



Raport o stanie gminy Miasto Darłowo za 2022 rok



Darłowo, maj 2023

Spis treści

Wstęp	3
Miasto w liczbach	4
A. Ogólna charakterystyka miasta.....	5
Informacje ogólne	5
Demografia	5
Bezrobocie	9
Liczba firm	10
Struktura działalności gospodarczej	12
Grunty i zagospodarowanie przestrzenne miasta.....	14
Sprzedaż nieruchomości.....	15
Informacje o największych przetargach	15
Mieszkania, domy, hotele	16
Liczba miejsc noclegowych.....	17
B. Stan finansów miasta	18
Podstawowe informacje o budżecie	18
Deficyt/nadwyżka budżetu.....	19
Zadłużenie, zobowiązania i należności miasta	20
Informacje o dochodach budżetowych	21
Informacje o wydatkach budżetowych	24
Analiza sytuacji budżetowej	28
Budżet Obywatelski	29
Realizacja zadań inwestycyjnych w roku 2022.....	31
Fundusze UE. Darłowo liderem obszaru funkcjonalnego.....	35
C. Informacja o stanie mienia gminy i drogach	36
Wartość majątku	36
Informacje o składnikach majątku, którymi Gmina-Miasto Darłowo dysponuje w sposób bezpośredni	36
Grunty.....	36
Pozostały majątek	36
Informacja o składnikach majątku, które są administrowane przez Gminę-Miasto Darłowo w sposób pośredni	37
Udziały w spółkach	38
Akcje	38
Posiadanie	38
Drogi	38

Oświetlenie.....	39
Mieszkaniowy zasób gminy	39
D. Informacja o realizacji wybranych programów i strategii.....	41
Program Ochrony Środowiska na lata 2021-2024 z perspektywą do roku 2028	41
Wieloletni Plan Rozwoju i Modernizacji Urzędzeń Wodociągowych i Urzędzeń Kanalizacyjnych Na Lata 2021-2023.....	42
Działalność MPGK w 2022 roku.....	42
Lokalny Program Rewitalizacji Miasta Darłowo na lata 2017-2023	46
Programy z zakresu opieki społecznej.....	48
Miejski Program Profilaktyki i Rozwiązywania Problemów Alkoholowych oraz Przeciwdziałania Narkomanii dla Miasta Darłowo na rok 2022.....	48
Program Przeciwdziałania Przemocy w Rodzinie oraz Ochrony Ofiar Przemocy na terenie Miasta Darłowo na lata 2021-2025	50
Karta Dużej Rodziny.....	51
E. Analiza działalności w kluczowych sektorach.....	53
Analiza działalności w zakresie oświaty i wychowania.....	53
Przedszkole Nr 2 im. Janiny Porazińskiej.....	53
Szkoła Podstawowa Nr 3 im. Króla Eryka Pomorskiego	56
Społeczna Szkoła Podstawowa im. Lotników Morskich STO w Darłowie.....	58
Żłobki, przedszkola niepubliczne	59
Działalność w zakresie kultury.....	60
Darłowski Ośrodek Kultury im. Leopolda Tyrmanda	60
Miejska Biblioteka Publiczna im. Agnieszki Osieckiej.....	62
Działalność w zakresie sportu, rekreacji i promocji	66
Analiza działalność w zakresie ochrony zdrowia i wspierania seniorów.....	69
Analiza działalności w zakresie ochrony środowiska.....	72
Analiza działalności w zakresie gospodarowanie odpadami komunalnymi.....	73
Analiza działalności w zakresie opieki społecznej	74
Analiza działalności w zakresie bezpieczeństwa publicznego	82
Analiza działalności w zakresie zarządzania kryzysowego i pomocy obywatelom Ukrainy	85
Analiza działalności Miejskiego Przedsiębiorstwa Energetyki Ciepłej.....	87
Analiza działalności Zarządu Portu Morskiego	88
F. Realizacja uchwał Rady Miejskiej	91
G. Miasto w rankingach.....	92
H. Analiza słabych stron miasta i zagrożeń.....	94
I. Podsumowanie	96

Wstęp

Od pięciu lat obowiązują przepisy ustawy o samorządzie gminnym, które wprowadziły nowy obowiązek dla samorządów – przygotowanie corocznego raportu o stanie gminy. Do 31 maja każdego roku organ wykonawczy ma obowiązek przedłożenia organowi stanowiącemu raport o stanie danej jednostki samorządu terytorialnego.

Dotychczasowe raporty opisujące stan gminy miasto Darłowo za rok 2018, 2019, 2020 i 2021 zostały pozytywnie przyjęte przez Radę Miejską w Darłowie. Dostępne są na stronie internetowej w Biuletynie Informacji Publicznej Miasta Darłowa.

Do 15 maja 2022 roku, zgodnie z rozporządzeniem Ministra Zdrowia obowiązywał w Polsce stan epidemii, co nie pozostało bez wpływu na prezentowane dane i wskaźniki. Z kolei 24 lutego 2022 roku nastąpił zbrojny atak Rosji na Ukrainę. Działania wojenne tuż za naszą wschodnią granicą również wywarły olbrzymi wpływ na sytuację gospodarczą nie tylko w skali krajowej, ale także w skali samorządowej. W związku z nadzwyczajną sytuacją przed gminami postawiono szereg nowych zadań i wymogów, którym trzeba było sprostać. Szereg nowych zjawisk i działań podejmowanych przez lokalne społeczności i samorządy, również znajdzie odzwierciedlenie w prezentowanym dokumencie.

Raport – sporządzony według danych za rok 2022 – jest odpowiedzią nie tylko na nowe wymogi prawne, ale jednocześnie stanowi kompendium wiedzy na temat sytuacji miasta. Przedkładany jest nie tylko radnym, ale dostępny jest również dla wszystkich mieszkańców.

Nie zmienia się podstawa prawna raportu. Poniższy dokument został sporządzony w oparciu o uchwałę Rady Miejskiej w Darłowie z dnia 27 grudnia 2018 r. w sprawie określenia szczegółowych wymogów raportu o stanie Gminy - Miasto Darłowo.

Zgodnie z zapisanymi w uchwale wytycznymi raport obejmuje podsumowanie działalności Burmistrza Miasta Darłowo w roku poprzednim i zawiera informacje dotyczące stanu realizacji polityk, programów i strategii realizowanych przez Gminę Miasto Darłowo i jej jednostki organizacyjne. W raporcie przedstawiono informacje niezbędne do uzyskania dokładnego i rzetelnego obrazu ogólnej sytuacji Gminy Miasto Darłowo, dane o wszystkich ważnych aspektach funkcjonowania. Raport zawiera analizę działalności w obszarach:

- 1) ochrony środowiska naturalnego i rolnictwa;
- 2) demografii i przedsięwzięć prorodzinnych;
- 3) oświaty i wychowania;
- 4) kultury, sportu i rekreacji;
- 5) bezpieczeństwa publicznego;
- 6) pomocy społecznej;
- 7) ochrony zdrowia;

Raport zawiera również informacje z zakresu funkcjonowania gminnych jednostek organizacyjnych.

Miasto w liczbach

12 149 liczba stałych mieszkańców + **432** osoby zameldowane na pobyt czasowy

2165 - liczba zarejestrowanych podmiotów gospodarczych

+ 772 325,16 zł – nadwyżka budżetowa za rok 2022

36. - miejsce w rankingu zamożności samorządów pisma Wspólnota

473 ha to grunty miejskie

21 - liczba budynków niemieszkalnych nowych, zbiorowego zamieszkania i domów letnich oddanych do użytkowania w 2022 roku

452 - liczba zarejestrowanych osób bezrobotnych, co stanowi wskaźnik bezrobocia **5,9** % (stosunek liczby bezrobotnych do liczby ludności w wieku produkcyjnym).



A. Ogólna charakterystyka miasta

Informacje ogólne

W tym rozdziale prezentowane są ogólne informacje na temat miasta. Do danych prezentowanych we wcześniejszych raportach dołączone są dane za rok 2022, tak by można było przeprowadzić analizę porównawczą.

Darłowo to nadmorskie miasto leżące w północno-zachodniej Polsce, w województwie zachodniopomorskim, w powiecie sławieńskim. Położone jest nad Morzem Bałtyckim, w dolinie rzek Wieprzy i Grabowej. Nadmorski kurort to dziś prężnie rozwijający się port morski, z nowoczesną mariną, dziesiątkami statków i łodzi wędkarskich. To również miejsce cieszące się uznaniem wśród turystów i wczasowiczów oferujące dostęp do ponad 5 km szerokich plaż.

Darłowo zajmuje łączną powierzchnię 20,2 km kwadratowych. Według opracowania Głównego Urzędu Statystycznego na temat powierzchni i ludności gmin w przekroju terytorialnym za 2022 rok, miasto Darłowo pod względem powierzchni jest 292. miastem w kraju, zaliczając się do najliczniejszej grupy małych miast, których powierzchnia nie przekracza 50 km kw. W Darłowie mieszka około 13 tysięcy osób (dane podawane przez GUS różnią się nieco od danych własnych Urzędu Miejskiego w Darłowie). Pod tym względem nasze miasto zajmuje 332. miejsce w kraju. W Polsce mamy 180 miast z liczbą ludności w przedziale od 10 do 20 tysięcy, a zdecydowanie najliczniejszą grupę stanowią małe miasteczka – poniżej 10 tysięcy mieszkańców, których jest aktualnie aż 556. Gęstość zaludnienia w Darłowie wynosi 638 osób na kilometr kw.

W Darłowie w 2015 roku wprowadzono podział na 5 rad osiedli: Osiedle Zachód, Osiedle Południe, Osiedle Bema, Osiedle Centrum, Osiedle Darłówko. Zarząd Rady Osiedla składa się z przewodniczącego, wiceprzewodniczącego oraz sekretarza. Każda Rada posiada odrębny zarząd i dostaje do dyspozycji fundusze z budżetu miasta, którymi gospodaruje według własnego uznania. Kadencja Rady Osiedla trwa 4 lata. W bieżącej kadencji ukonstytuowały się cztery rady: Zachód, Południe, Bema i Centrum. W przypadku Rady Osiedla Darłówko zgłosiła się zbyt mała liczba chętnych.

Demografia

Według własnych danych Urzędu Miejskiego w Darłowie **na koniec roku 2022 liczba mieszkańców Darłowa wynosiła 12149 stałych mieszkańców i 432 osoby zameldowane na pobyt czasowy. Łączna liczba mieszkańców wyniosła więc: 12 581 osób.** Dla porównania na koniec roku 2021 liczby te wynosiły odpowiednio 12338 zameldowanych na pobyt stały i 487 osób zameldowanych na pobyt czasowy. Oznacza to, że liczba stałych mieszkańców Darłowa spadła w 2022 roku o 189 osób. Spadła również liczba osób zameldowanych na pobyt czasowy – o 55 osób. A tak przedstawia się liczba stałych mieszkańców Darłowa w ostatnich latach na podstawie własnych danych Urzędu Miejskiego:

Liczba mieszkańców Darłowa w latach 2014-2022 (pobyt stały)	
2014	13.622
2015	13.457
2016	13.270
2017	13.139
2018	12.930
2019	12.774
2020	12.623
2021	12.338
2022	12.149

Przedstawione powyżej dane wskazują na utrzymującą się od lat tendencję spadku liczby ludności Darłowa. Nie zmieniają się również przyczyny tego stanu rzeczy wymieniane we wcześniej przygotowywanych raportach. Główne przyczyny to ujemny przyrost naturalny i wyjazdy zarobkowe mieszkańców do większych miast. Wielu młodych ludzi nie wraca po zakończeniu nauki do Darłowa, osiedla się w dużych aglomeracjach. Rok 2022 nie odwrócił tendencji spadkowej.

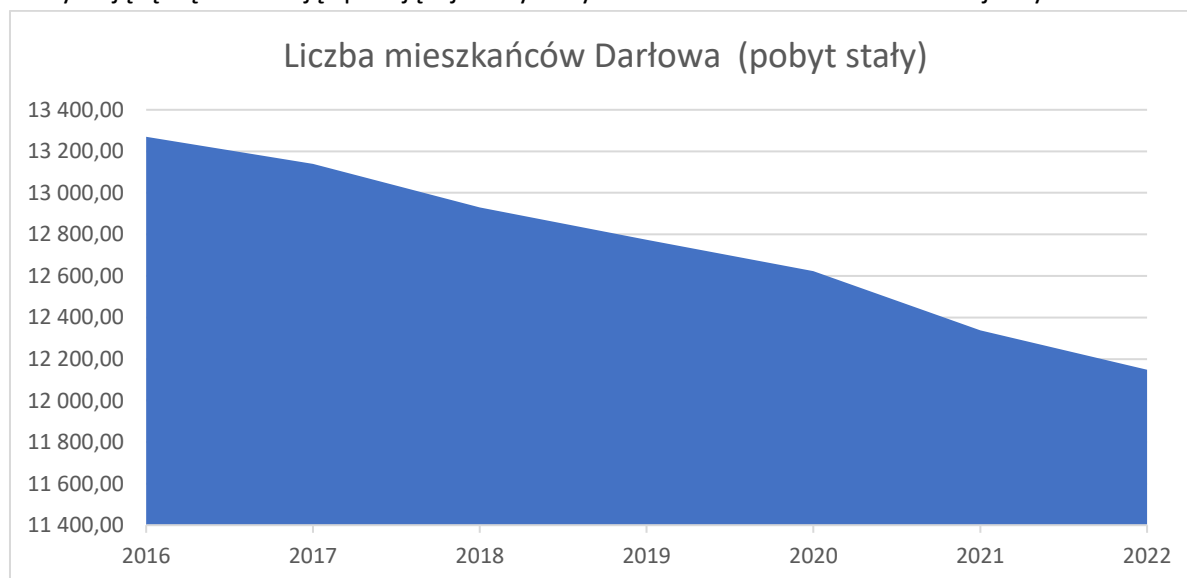
Wszystkie te tendencje znajdują również odzwierciedlenie w raportach Głównego Urzędu Statystycznego. Liczba ludności w miastach zmniejszyła się w porównaniu z poprzednim rokiem w skali całego kraju łącznie o 282 244 osoby (98,8).

W grupie 964 miast wzrost liczby mieszkańców odnotowano w 132 jednostkach (w rozliczeniu nie uwzględniono 10 nowoutworzonych miast), spadek w 820, a w 2 miastach: Prószków w woj. opolskim i Miłomłyn w woj. warmińsko-mazurskim liczba ludności nie uległa zmianie względem roku poprzedniego. W przekroju województw najwięcej ludności ubyło w miastach województwa śląskiego (-106 044 osoby, 96,9) oraz woj. łódzkiego (-33 641 osób, 97,8), lubelskiego (-30 993 osoby, 96,8) i kujawsko-pomorskiego (-29 658 osób, 97,5).

Liczba mieszkańców miast spadła we wszystkich województwach z wyjątkiem woj. mazowieckiego (+70 863 osoby, 102,0) i małopolskiego (+4 941 osób, 100,3). Przyrost ludności odnotowano w m.st. Warszawa, które zostało już wymienione w odniesieniu do miast na prawach powiatu i gmin miejskich. Kolejne miasta, w których nastąpił największy wzrost to również wymienione wyżej: Wrocław, Kraków i Gdańsk. Największy spadek ludności odnotowano w miastach, które zostały wymienione jako miasta na prawach powiatu tj. Zabrze, Bytom, Bydgoszcz i Radom. Największy procentowy spadek liczby ludności wystąpił w mieście Chodecz w pow. Włocławskim w woj. kujawsko-pomorskim (-509 osób, 77,7), a największy wzrost w Kazimierzu Dolnym w pow. Puławskim w woj. lubelskim (+709 osób, 128,0).

Jak podaje GUS gęstość zaludnienia w Polsce w porównaniu z poprzednim rokiem spadła i wynosi 121 osób na 1 km². Rok 2022 jest kolejnym po 2021 r., w którym odnotowano spadek gęstości zaludnienia – od 2012 r. do 2020 r. gęstość zaludnienia nie podlegała zmianom i wynosiła 123 osoby na 1 km², pierwszy spadek do 122 osób na 1 km² nastąpił w 2021 r. (01.01.2021 r.), a następny do 121 osób na 1 km² w 2022 r. (01.01.2022 r.).

Utrzymującą się tendencję spadającą liczby stałych mieszkańców Darłowa obrazuje wykres:



Według szczegółowych danych demograficznych Urzędu Miejskiego w Darłowie na ostatni dzień 2022 roku w Darłowie mieszkało łącznie 5720 mężczyzn i 6429 kobiet (pobył stały). Szczegółowe dane demograficzne Darłowa za rok 2021 przedstawia tabela:

Liczba mieszkańców Darłowa na dzień 31 XII 2022 według wieku i płci (pobył stały)			
Wiek	Mężczyźni	Kobiety	Ogółem
0-2	125	114	239
3	46	47	93
4-5	116	83	199
6	43	52	95
7	40	49	89
8-12	311	268	579
13-15	176	183	359
16-17	116	92	208
18	37	50	87
19-65	3632	0	3632
19-60	0	3259	3259
>65	1078		1078
>60		2232	2232
ogółem	5720	6429	12149

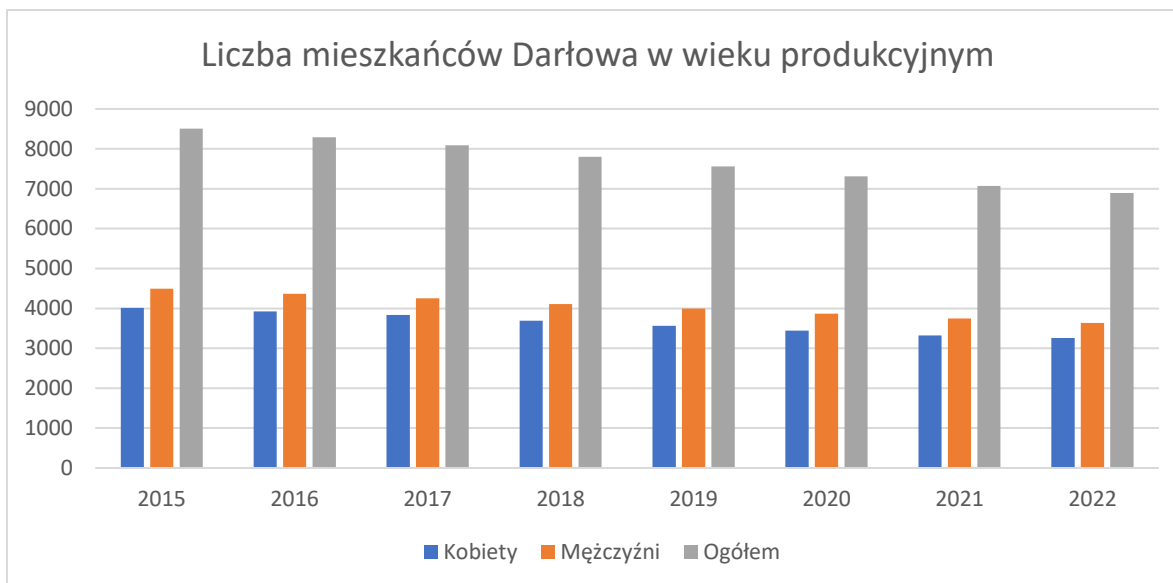
Szczegółowe dane dotyczące ludności publikowane są przez Główny Urząd Statystyczny z rocznym opóźnieniem i różnią się nieco od danych własnych Urzędu Miejskiego w Darłowie. Ukazują jednak te same tendencje demograficzne: spadająca liczba mieszkańców, spadek liczby osób w wieku produkcyjnym, wzrost liczby osób w wieku emerytalnym i ujemny przyrost naturalny.

Według danych Głównego Urzędu Statystycznego, ostatni dodatni przyrost naturalny w Darłowie miał miejsce w 2011 roku. Od tego czasu liczba zgonów zdecydowanie przewyższa liczbę urodzin.

Raport za rok 2022 wskazuje również na inną stałą tendencję demograficzną, którą jest spadek liczby mieszkańców w wieku produkcyjnym (panie 19-60) i panowie (19-65). Według własnych danych Urzędu Miejskiego w Darłowie z ostatnich kilku lat liczba kobiet w wieku produkcyjnym na przestrzeni 2022 roku spadła w Darłowie z 3324 do 3259. Liczba mężczyzn w wieku produkcyjnym w Darłowie również spadła z 3745 do 3632. Zjawisko to obrazuje poniższa tabela:

Liczba mieszkańców Darłowa w wieku produkcyjnym (pobył stały)			
Rok	Kobiety	Mężczyźni	Ogółem
2014	4132	4584	8716
2015	4012	4494	8506
2016	3922	4364	8286
2017	3833	4255	8088
2018	3690	4108	7798
2019	3564	3999	7563
2020	3443	3867	7310
2021	3324	3745	7069
2022	3259	3632	6891

Utrzymującą się tendencję zmniejszającą się liczbę ludności w wieku produkcyjnym najlepiej obrazuje wykres:



W związku z pandemią koronawirusa w latach 2020-2021 pojawiło się sporo opracowań i analiz pod kątem notowanej liczby zgonów w skali kraju. Już rok 2020 określano jako najtragiczniejszy od czasów II wojny światowej. Zmarło wówczas 477 tys. 335 osób – o prawie 68 tys. więcej niż rok wcześniej. Według danych GUS liczba zgonów w 2021 roku przekroczyła o blisko 154 tys. średnioroczną wartość z ostatnich 50 lat (519,5 tys. do 366 tys.), natomiast współczynnik zgonów na 100 tys. ludności osiągnął wartość wyższą o blisko 117 w stosunku do 2020 r.

W momencie przygotowywania powyższego raportu GUS nie podał jeszcze pełnych oficjalnych danych dotyczących liczby zgonów za cały rok 2022 w skali kraju. Według wstępnych szacunków zmarło w tym okresie 448 tys. Polaków i była to liczba niższa - o 72 tys. – w stosunku do 2021 roku.

W skali miasta Darłowa w roku 2022 zanotowano mniej zgonów niż w roku 2021 – spadek z 213 do 197, choć nadal jest to liczba wyższa niż przed wybuchem pandemii. Liczba zgonów mieszkańców Darłowa (dane własne UM w Darłowie): 2018 r. – 172 osoby, 2019 r. – 171 osób, 2020 r. – 179 osób. 2021 r. – 213 osób. 2022 r. – 197. Należy wyjaśnić, że w podanej poniżej ewidencji zgonów prowadzonej przez Urząd Miejski w Darłowie wyłączono zgony osób, do których doszło w darłowskim hospicjum, a osoby te nie były mieszkańcami miasta.



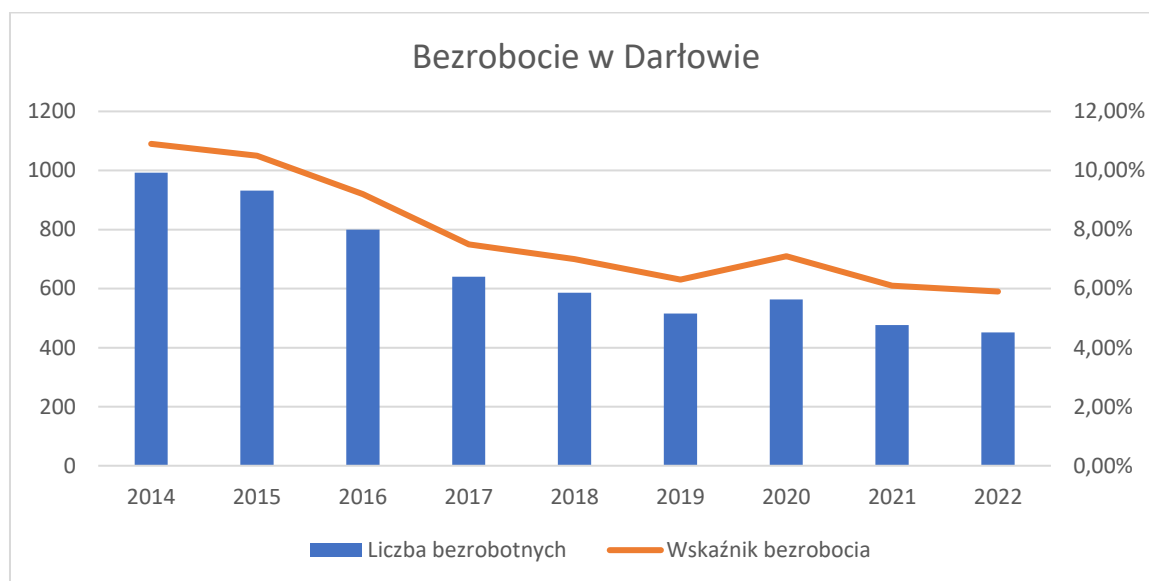
Bezrobocie

Rok 2022 przyniósł uspokojenie na rynku pracy. Liczba oficjalnie zarejestrowanych osób bezrobotnych nieco spadła. To dobry sygnał, gdyż po fatalnym roku 2020, w którym po raz pierwszy od wielu lat zanotowano przyrost liczby bezrobotnych w skali miasta i powiatu, już rok 2021 okazał się dużo lepszy, a kolejne 12 miesięcy przyniosło ustabilizowanie sytuacji.

Liczba osób bezrobotnych wśród mieszkańców Darłowa spadła – z 477 osób na koniec 2021 roku do 452 osób na koniec 2022 roku, a wskaźnik bezrobocia zmniejszył się z 6,1 proc. do 5,9 proc. Dane prezentowane przez Wojewódzki Urząd Pracy w Szczecinie jednoznacznie wskazują na potwierdzenie tendencji obserwowanych w skali całego kraju – przedsiębiorcy bardzo szybko otrząsnęli się po fali pandemii. Należy jednak pamiętać, że kolejnym wyzwaniem dla firm stało się funkcjonowanie w czasach rosnącej bardzo szybko inflacji.

Oto dane Wojewódzkiego Urzędu Pracy z ostatnich lat dotyczące liczby zarejestrowanych osób bezrobotnych i wskaźnika bezrobocia dla miasta Darłowo:

Liczba osób bezrobotnych i wskaźnik bezrobocia dla miasta Darłowo									
Rok	2014	2015	2016	2017	2018	2019	2020	2021	2022
Liczba bezrobotnych	993	932	800	640	586	515	563	477	452
Wskaźnik bezrobocia	10,90%	10,50%	9,20%	7,50%	7,00%	6,30%	7,10%	6,10%	5,90%



Porównanie danych dotyczących bezrobocia w Darłowie na tle innych gmin powiatu sławieńskiego według stanu na koniec 2022 roku. Średni wskaźnik bezrobocia dla całego powiatu nieco spadł do poziomu 6,4 %. Najlepsza sytuacja jest pod tym względem w roku 2022 w gminie wiejskiej Darłowo, gdzie wskaźnik bezrobocia jest na poziomie 5,7 %. Najwyższy wskaźnik bezrobocia notowano na koniec ubiegłego roku w gminie wiejskiej Sławno. Miasto Darłowo ma wynik poniżej średniej obliczonej dla całego powiatu. Dokładne dane dotyczące bezrobocia w poszczególnych gminach powiatu sławieńskiego na koniec 2022 roku przedstawia tabela.

Miasto/ gmina	Bezrobotni ogółem		Procentowy udział liczby bezrobotnych w liczbie ludności w wieku produkcyjnym
	Razem	Kobiety	
Miasto Darłowo	452	262	5,9%
Gmina Darłowo	284	155	5,7%
Gmina Malechowo	262	153	6,8%
Gmina Postomino	273	143	6,5%
Miasto Sławno	451	250	6,5%
Gmina Sławno	397	248	7,2%
Razem	2119	1211	6,4%

Poziom bezrobocia w Darłowie na tle innych gmin powiatu sławieńskiego w ostatnich czterech latach przedstawia poniższy wykres:



Liczba firm

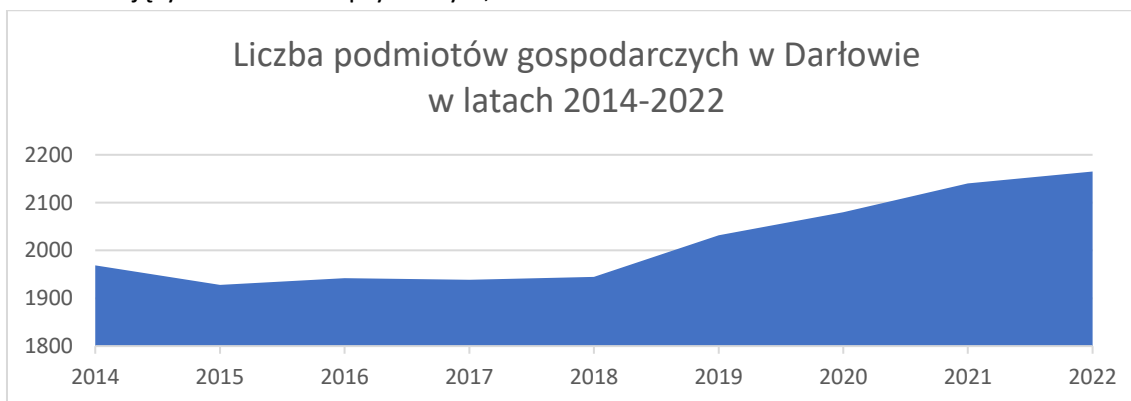
Rok 2022 był kolejnym z rzędu, w którym wzrosła liczba podmiotów gospodarczych prowadzących działalność na terenie miasta. Analiza danych dotyczących liczby firm zarejestrowanych w Darłowie wskazuje na utrzymujący się od kilku lat stały poziom oscylujący wokół 2 tysięcy podmiotów gospodarczych.

Według danych Głównego Urzędu Statystycznego na koniec 2022 roku w Darłowie zarejestrowanych było łącznie 2165 podmiotów gospodarczych (po zsumowaniu razem sektora prywatnego i publicznego). Było to o 25 więcej niż na koniec 2021 roku. Liczba podmiotów zarejestrowanych w sektorze publicznym wyniosła na koniec minionego roku 55. To tyle samo podmiotów jak w roku 2021.

Szczegółowe dane i porównanie ze stanem z lat poprzednich prezentuje poniższa tabela. W tym miejscu ważna uwaga GUS - nie są prezentowane wszystkie formy prawne podmiotów dlatego dane liczbowe nie sumują się w poszczególnych sektorach ogółem. W związku z różnicami w metodologii drobnym zmianom ulegają też niektóre dane historyczne prezentowane w poniższej tabeli – w naszym zestawieniu drobnej korekcie w porównaniu z latami poprzednimi uległa prezentowana poniżej liczba ogólna podmiotów gospodarki narodowej.

Podmioty gospodarki narodowej wpisane do rejestru REGON (wg sekcji i działów PKD 2007 oraz sektorów własnościowych)	Rok								
	2014	2015	2016	2017	2018	2019	2020	2021	2022
Podmioty ogółem	1969	1928	1942	1939	1945	2032	2080	2140	2165
Sektor prywatny ogółem	1910	1864	1876	1867	1880	1960	2010	2066	2089
Osoby fizyczne prowadzące działalność gospodarczą	1555	1514	1516	1497	1528	1555	1586	1624	1632
Spółki handlowe	97	98	100	107	84	85	91	103	113
Spółki handlowe z kapitałem zagranicznym	19	18	18	20	13	12	13	13	12
spółdzielnie	6	6	6	6	4	4	4	4	4
fundacje	1	1	4	5	5	5	5	5	5
Stowarzyszenia i organizacje społeczne	43	45	48	51	46	51	55	55	56
Sektor publiczny ogółem	59	58	59	58	54	58	57	55	55
Państwowe i samorządowe jednostki prawa budżetowego	21	21	22	22	20	17	16	16	16
Spółki handlowe	6	5	5	5	3	4	4	3	3

Zmiany liczby podmiotów gospodarczych w Darłowie na przestrzeni ostatnich lat pokazuje poniższy wykres. Należy zauważyć, że mimo pandemii koronawirusa ogólna liczba podmiotów, w tym firm działających w sektorze prywatnym, wzrosła.



Warto w tym miejscu zwrócić uwagę na dane dotyczące liczby firm wyrejestrowanych i zarejestrowanych w ciągu roku. Przedstawia je poniższa tabela:

Rok	2014	2015	2016	2017	2018	2019	2020	2021	2022
Nowo zarejestrowane w sektorze prywatnym w Darłowie	182	149	181	178	176	164	149	162	137
Wyrejestrowane w sektorze prywatnym w Darłowie	194	179	171	170	168	122	106	103	98

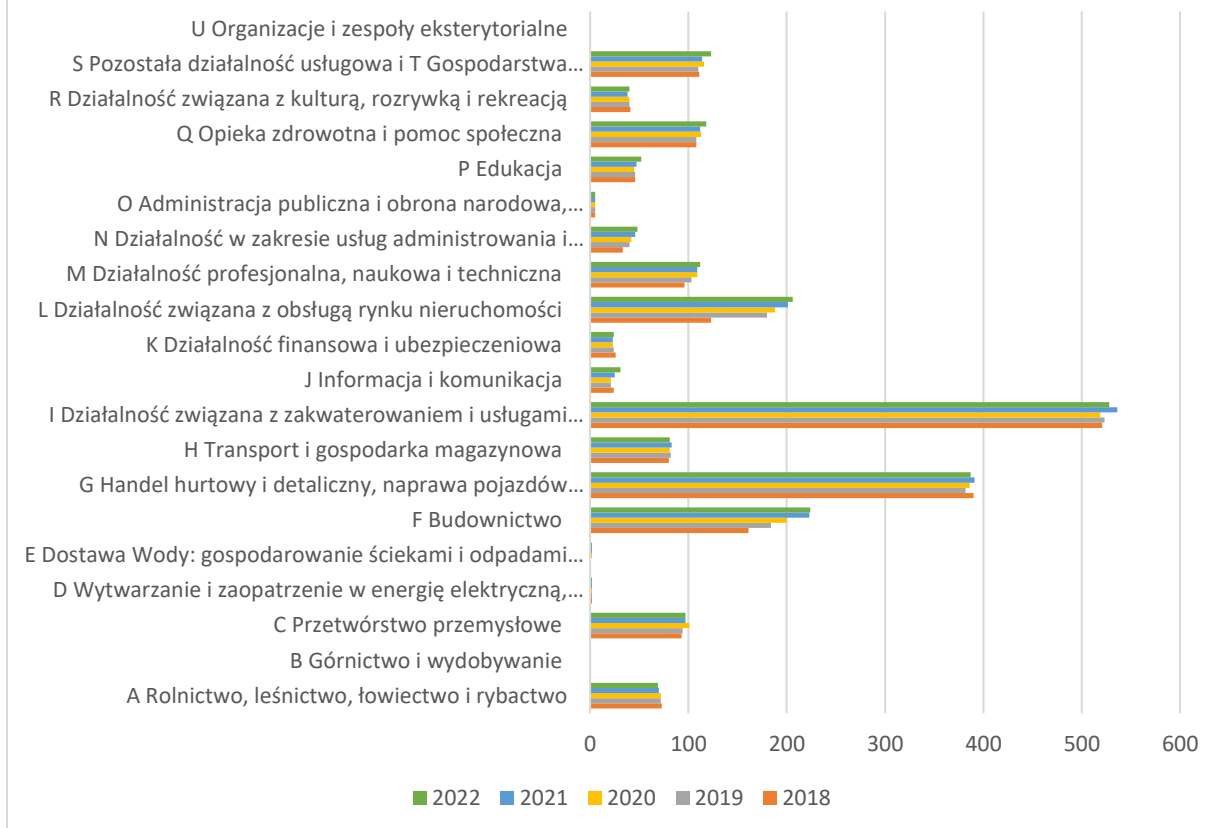
Analiza powyższych danych wskazuje jednoznacznie na fakt, że od kilku lat każdy kolejny rok przynosi więcej rejestracji nowych podmiotów gospodarczych w mieście niż wyrejestrowania podmiotów już działających. Analizując dane ogólnopolskie można zauważyć podobny trend, który udało się utrzymać mimo kryzysu spowodowanego pandemią i inflacją.

Struktura działalności gospodarczej

Pod względem statystyk związanych z liczbą podmiotów gospodarczych świadczących usługi w poszczególnych działach rok 2022 nie przyniósł zdecydowanych zmian. Warto w tym miejscu zaznaczyć, że między rokiem 2018 a 2019 zaszła dość istotna zmiana w bazie danych - w lipcu 2018 r. wykreślono z rejestru REGON ok. 100 tys. podmiotów, które utraciły zdolność prawną na mocy art. 3 ustawy z dnia 28.11.2014 r. o zmianie ustawy o KRS i niektórych innych ustaw (Dz.U.poz.1942).

Liczba podmiotów gospodarczych w Darłowie	2018	2019	2020	2021	2022
A Rolnictwo, leśnictwo, łowiectwo i rybactwo	73	72	72	70	69
B Górnictwo i wydobywanie	0	0	0	0	0
C Przetwórstwo przemysłowe	93	94	101	97	97
D Wytwarzanie i zaopatrzenie w energię elektryczną, gaz, parę wodną, gorącą wodę i powietrze do układów klimatyzacyjnych	2	2	2	2	2
E Dostawa Wody: gospodarowanie ściekami i odpadami oraz działalność związana z rekultywacją	1	1	2	2	2
F Budownictwo	161	184	200	223	224
G Handel hurtowy i detaliczny, naprawa pojazdów samochodowych, włączając motocykle	390	382	386	391	387
H Transport i gospodarka magazynowa	80	82	81	83	81
I Działalność związana z zakwaterowaniem i usługami gastronomicznymi	521	523	519	536	528
J Informacja i komunikacja	24	21	21	25	31
K Działalność finansowa i ubezpieczeniowa	26	24	23	23	24
L Działalność związana z obsługą rynku nieruchomości	123	180	188	201	206
M Działalność profesjonalna, naukowa i techniczna	96	103	109	109	112
N Działalność w zakresie usług administrowania i działalności wspierająca	33	40	42	46	48
O Administracja publiczna i obrona narodowa, obowiązkowe ubezpieczenia społeczne	5	5	5	5	5
P Edukacja	46	46	45	47	52
Q Opieka zdrowotna i pomoc społeczna	108	108	113	112	118
R Działalność związana z kulturą, rozrywką i rekreacją	41	40	40	38	40
S Pozostała działalność usługowa i T Gospodarstwa domowe zatrudniające pracowników; gospodarstwa domowe produkujące wyroby i świadczące usługi na własne potrzeby	111	110	116	114	123
U Organizacje i zespoły eksterytorialne	0	0	0	0	0

Liczba zarejestrowanych firm w Darłowie w wybranych branżach



Liczba firm działających w usługach związanych z zakwaterowaniem i gastronomią spadła minionym roku z 536 do 528. Na przestrzeni ostatnich lat widać tu niewielkie wahania. Druga dominująca sekcja to handel, w tym przypadku liczba podmiotów sięga blisko 400 - w roku 2018 - 390, w 2019 – 382, w roku 2020 – 386, w roku 2021 – 391, w roku 2022 - 387. Dane dla trzech najpopularniejszych sekcji w porównaniu z wcześniejszymi latami prezentuje poniższa tabela:

Dział/Rok	2018	2019	2020	2021	2022
Zakwaterowanie i gastronomia	521	523	519	536	528
Handel	390	382	386	391	387
Budownictwo	161	184	200	223	224

Grunty i zagospodarowanie przestrzenne miasta

Gmina - Miasto Darłowo jest właścicielem 473.5643 ha gruntów na terenie miasta Darłowo w tym Gmina Miasto Darłowo jest właścicielem 6,94 ha gruntów na terenie wsi Żukowo Morskie zabudowywanych oczyszczalnią ścieków.

Zestawienie użytków ogółem na działkach będących własnością gminy stan na 31 grudnia 2022 r.

Grupa	Użytek	Opis	Powierzchnia w ha
Grunty rolne	R	Grunty orne	165,2415
	S	Sady	brak
	Ł	Łąki trwałe	61,9370
	Ps	Pastwiska	40,2429
	Br	Grunty rolne zabudowane	0,7879
	Wsr	Grunty pod stawami	0.0292
	W	Grunty pod rowami	5,6803
	Lzr	Grunty zadrzewione i zakrzewione na użytkach rolnych	2,7508
	N	Nieużytki	2,7113
Grunty leśne	Ls	Lasy	17,8203
	Lz	Grunty zadrzewione i zakrzewione	brak
Grunty zabudowane i zurbanizowane	K	Użytki kopalne	brak
	B	Tereny mieszkaniowe	8,7502
	Ba	Tereny przemysłowe	3,0587
	Bi	Inne tereny zabudowane	25,2059
	Bp	Zurbanizowane tereny niezabudowane lub w trakcie zabudowy	11,2583
	Bz	Tereny rekreacyjno-wypoczynkowe	15,2676
	dr	Drogi	108,6790
	Tk	Tereny kolejowe	0,2931
	Ti	Inne tereny komunikacyjne	2,6447
	Tp	Grunty przeznaczone pod budowę dróg publicznych lub linii kolejowych	0,1464
Użytki ekologiczne	E	Użytki ekologiczne	brak
Grunty pod wodami	Wm	Grunty pod morskimi wodami wewnętrznymi	0,0000
	Wp	Grunty pod wodami powierzchniowymi płynącymi	0,0086
	Ws	Grunty pod wodami powierzchniowymi stojącymi	0,2475
Tereny różne	Tr	Tereny różne	0,8031
Suma			473.5643

2 ha gruntów znajduje się w trwałym zarządzie jednostek nie posiadających osobowości prawnej, 75 ha gruntów jest w użytkowaniu wieczystym osób fizycznych i prawnych, ogrodów działkowych oraz spółdzielni, 80 ha znajduje się w dzierżawie osób fizycznych i prawnych.

Warto przypomnieć, że niemal cała przestrzeń miejska – jak podaje Główny Urząd Statystyczny – dokładnie 97,3 % powierzchni miasta – jest objęta obowiązującymi planami zagospodarowania przestrzennego. Jest to sytuacja rzadko spotykana w polskich samorządach. Oznacza to, że inwestowanie i rozwój w poszczególnych częściach Darłowa może odbywać się płynnie, bez oczekiwania na długie procedury planistyczne.

Sprzedaż nieruchomości

Rok 2022 okazał się dobrym rokiem dla sprzedaży nieruchomości. Utrzymujący się spadek opłacalności lokat bankowych i utrzymująca się tendencja lokowania kapitału w nieruchomości to były główne czynniki wpływające na dobrą koniunkturę.

Jak wyglądały planowane i zrealizowane wpływy z tytułu sprzedaży miejskich nieruchomości obrazuje poniższa tabela:

Wpływy ze sprzedaży majątku		
Rok	Plan	Wykonanie
2011	11.994.150,10 zł	3.364.593,69
2012	15.332.635,00	17.047.092,97
2013	10.370.917,00	9.783.511,70
2014	3.612.483,00	1.846.304,34
2015	9.776.882,00	3.502.839,95
2016	6.000.000,00	6.293.819,45
2017	8.892.122,69	8.443.722,63
2018	13.639.425,51	4.017.002,30
2019	12 635 671,99	15 613 346,23
2020	8.652.000	13.333.023,74
2021	8.168.825,00	21.120.584,21
2022	11.885.294,49	14.386.677,77

Informacje o największych przetargach

8 lutego 2022 r. odbył się przetarg ustny nieograniczony na sprzedaż nieruchomości gruntowej niezabudowanej o pow. 3141 m² oznaczonej numerem geodezyjnym 274/37, położonej w obrębie ewidencyjnym numer 13 m. Darłowo przy ul. Świętej Gertrudy. Cena wywoławcza 471.150,00 złotych, **cena osiągnięta w przetargu 725.000,00 złotych**. Akt notarialny podpisano 28 lutego 2022 r.

8 lutego 2022 r. odbył się przetarg ustny nieograniczony na sprzedaż nieruchomości gruntowej niezabudowanej o pow. 3150 m² oznaczonej numerem geodezyjnym 274/38, położonej w obrębie ewidencyjnym numer 13 m. Darłowo przy ul. Świętej Gertrudy. Cena wywoławcza 472.500,00 złotych, **cena osiągnięta w przetargu 477.230,00 złotych**. Akt notarialny podpisano 17 października 2022 r.

20 października 2022 r. odbył się przetarg ustny nieograniczony na sprzedaż nieruchomości gruntowej niezabudowanej o pow. 2053 m² oznaczonej numerem geodezyjnym 112/1, położonej w obrębie ewidencyjnym numer 3 m. Darłowo przy ul. Bursztynowej oraz udziału w drodze wewnętrznej. Cena wywoławcza 1.235.000,00 zł, **cena osiągnięta w przetargu 1.247.350,00 złotych**. Akt notarialny podpisano 16 listopada 2022 r.

20 października 2022 r. odbył się przetarg ustny nieograniczony na sprzedaż nieruchomości gruntowej niezabudowanej o pow. 2256 m² oznaczonej numerem geodezyjnym 112/2, położonej w obrębie ewidencyjnym numer 3 m. Darłowo przy ul. Bursztynowej oraz udziału w drodze wewnętrznej. Cena wywoławcza 1.355.000,00 złotych, **cena osiągnięta w przetargu 1.513.550,00 złotych**. Akt notarialny podpisano 16 listopada 2022 r.

20 października 2022 r. odbył się przetarg ustny nieograniczony na sprzedaż nieruchomości gruntowej niezabudowanej o pow. 2116 m² oznaczonej numerem geodezyjnym 112/3, położonej w obrębie ewidencyjnym numer 3 m. Darłowo przy ul. Bursztynowej. Cena wywoławcza 1.270.000,00 złotych, **cena osiągnięta w przetargu 1.513.100,00 złotych**. Akt notarialny podpisano 16 listopada 2022 r.

8 listopada 2022 r. odbył się przetarg ustny nieograniczony na sprzedaż nieruchomości gruntowej niezabudowanej o pow. 7913 m² oznaczonej numerem geodezyjnym 401, położonej w

obrębie ewidencyjnym numer 2 m. Darłowo przy ul. Nadmorskiej 2B. Cena wywoławcza 3.956.500,00 złotych, cena osiągnięta w przetargu 3.996.070,00 złotych. Akt notarialny podpisano 16 stycznia 2023 r.

Mieszkania, domy, hotele

W tym punkcie prezentujemy dane Głównego Urzędu Statystycznego dotyczące nowych budynków oddanych do użytku, jak i pozwoleń na budowę w Darłowie.

Wyszczególnienie	2017	2018	2019	2020	2021	2022
Budynki mieszkalne nowe oddane do użytkowania w Darłowie						
jednorodzinne	13	23	26	25	26	25
wielorodzinne	2	3	0	4	8	3
Pozwolenia wydane na budowę i zgłoszenia budowy z projektem w Darłowie						
mieszkalne	-	20	13	27	61	30

Na rynku budownictwa mieszkalnego jednorodzinnego widać utrzymujący się od kilku lat stały poziom liczby obiektów oddanych do użytkowania. Od 2021 roku widać natomiast ożywienie w kategorii pozwoleń na budowę. Według danych GUS, jeszcze nie w pełni zweryfikowanych w roku 2022 wydano 30 pozwoleń na budowę obiektów mieszkalnych w Darłowie, a w przeliczeniu na mieszkania powinno to dać blisko 500 nowych mieszkań. Dane te powinny znaleźć odzwierciedlenie w liczbie obiektów oddanych do użytkowania w kolejnych latach.

Przeanalizowaliśmy również dane dotyczące budynków niemieszkalnych. Szczegółowe dane GUS zawiera tabela:

Wyszczególnienie	2017	2018	2019	2020	2021	2022
Budynki niemieszkalne nowe, zbiorowego zamieszkania oraz domy letnie oddane do użytkowania						
Ogółem liczba	20	15	43	14	37	21
Ogółem powierzchnia użytkowa w m. kw.	2212	2134	8048	4515	2127	2775
Budynki hoteli nowe	1	2	1	2	0	2
Budynki hoteli nowe powierzchnia użytkowa w m. kw.	462	996	243	640	0	433
Budynki zakwaterowania turystycznego nowe	7	10	32	2	31	7
Budynki zakwaterowania turystycznego powierzchnia	339	649	6161	1537	1734	234
Budynki handlowo-usługowe nowe	2	0	2	4	2	2
Budynki handlowo-usługowe powierzchnia w m. kw.	1025	0	1434	1035	282	753



Nowe obiekty powstają między innymi wzdłuż ulicy Słowińskiej w Darłówku

Liczba miejsc noclegowych

Zgodnie z Ewidencją Obiektów Turystycznych prowadzona przez Urząd Miejski w Darłowie liczba miejsc noclegowych oferowanych w mieście Darłowie sięgnęła w minionym roku blisko 16 tysięcy. Na koniec roku 2021 według tej ewidencji w mieście Darłowo było dokładnie 12767, czyli o 3 tysiące mniej! Tak zdecydowany wzrost liczby oficjalnie zarejestrowanych miejsc noclegowych wynikał z wprowadzonego przez rząd bonu turystycznego, czyli dopłat do wypoczynku. To zmusiło z kolei właścicieli ośrodków i pensjonatów chcących przyjmować płatności bonem, do oficjalnego zgłoszenia takiej działalności do ewidencji prowadzonej przez gminę. Jak poziom ten kształtował się na przestrzeni ostatnich lat, pokazuje wykres:



B. Stan finansów miasta

Podstawowe informacje o budżecie

Rok 2022 miał być rokiem szybkiego powrotu do stabilizacji finansów miasta po latach pandemii. Szybko okazało się jednak, że o stabilizacji nie może być mowy. Wzrost cen i zawirowania w gospodarce światowej spowodowane atakiem Rosji na Ukrainę nie pozostały bez wpływu na sytuację finansową samorządów. Potężne podwyżki cen surowców i energii przełożyły się na rosnące koszty utrzymania miasta, w dodatku gminy zaczęły ponosić koszty związane z przyjęciem uchodźców napływających z Ukrainy.

Ostatecznie rok budżetowy w Darłowie udało się zamknąć z pozytywnym bilansem realizacji dochodów w stosunku do wydatków, miasto spłaciło też ostatnie raty zadłużenia.

Dochody budżetu gminy Miasto Darłowo na rok 2022 uchwalone zostały w kwocie 72.877.046,49 zł, z tego:

- dochody bieżące	60.991.752,00 zł
w tym dochody z opłat za wydawane zezwolenia	640.000,00 zł
na sprzedaż napojów alkoholowych	
- dochody majątkowe	11.885.294,49 zł
- dochody związane z realizacją zadań z zakresu administracji	
oraz innych zadań zleconych ustawami	10.239.788,00 zł

Po dokonanych zmianach w trakcie okresu sprawozdawczego planowane dochody budżetu na 2022 rok wynoszą 94.332.781,57 zł

- dochody bieżące	79.901.949,90 zł
w tym dochody z opłat za wydawane zezwolenia	
na sprzedaż napojów alkoholowych	640.000,00 zł
wpływy z części opłaty za zezwolenie na sprzedaż napojów alkoholowych w obrocie	
hurtowym	294.981,16 zł
- dochody majątkowe	14.430.831,67zł
- dochody związane z realizacją zadań z zakresu administracji	
oraz innych zadań zleconych ustawami	19.286.483,32 zł

Wydatki budżetu gminy - Miasto Darłowo na 2022 rok uchwalone zostały na kwotę 88.023.785,26 zł, z tego:

- wydatki bieżące	75.160.490,77 zł
- wydatki na realizację Gminnego Programu Profilaktyki	
i Rozwiązywania Problemów Alkoholowych	640.000,00 zł
- wydatki na realizację zadań z zakresu administracji rządowej oraz	
innych zadań zleconych ustawami	10.239.788,00 zł
- wydatki majątkowe	12.863.294,49 zł

Po dokonanych zmianach w okresie sprawozdawczym planowany budżet na 2022 rok po stronie wydatków stanowi kwotę 106.634.854,35 zł , z tego:

- wydatki bieżące	91.012.092,07 zł
- wydatki na realizację Gminnego Programu Profilaktyki	
i Rozwiązywania Problemów Alkoholowych	1.120.175,18 zł

- wydatki na realizację zadań z zakresu administracji rządowej oraz innych zadań zleconych ustawami 19.286.483,32 zł
- wydatki majątkowe 15.622.762,28 zł

W okresie sprawozdawczym planowane dochody 94.332.781,57 zł wykonane zostały na kwotę 98.388.740,09 zł, tj. 104,30%. Wydatki planowane 106.634.854,35 zł wykonane zostały w kwocie 97.616.414,93 zł, tj. 91,54 %.

Budżet Miasta na dzień 31.12.2022 r. zamyka się nadwyżką budżetową w kwocie 772.325,16 zł przy planowanym deficycie 12.302.072,78 zł.

W okresie sprawozdawczym wydatki zrealizowano w kwocie 97.616.414,93 zł, z tego:

- wydatki bieżące - 85.013.125,35 plan – 91.012.092,07 zł, tj. 93,41 %

- wydatki majątkowe - 12.603.289,58 zł, plan – 15.622.762,28 zł, tj. 80,67 %



Deficyt/nadwyżka budżetu

2022	Plan	Wykonanie
Deficyt/nadwyżka budżetu	- 12 302 072,78 zł	+ 772 325,16

Na wyższą realizację dochodów wpływ miała między innymi wyższa niż zakładano sprzedaż mienia komunalnego o ponad 3 miliony złotych. Bardzo dobra była też ściągalsność podatków. Przy jednoczesnym ograniczeniu niektórych grup wydatków pozwoliło to na wykonanie nadwyżki budżetowej w kwocie ponad 700 tysięcy złotych.

A tak kształtował się wynik finansowy miasta na przestrzeni ostatnich lat:

Deficyt/nadwyżka budżetowa Darłowa w latach 2011-2022	
Rok	Kwota
2011	+ 40.022.707,98 zł
2012	- 6.429.042,01 zł
2013	- 4.645.640,61 zł
2014	- 13.357.015,02 zł
2015	-15.380.745,67 zł
2016	+ 8.377.794,95 zł
2017	+ 4.672.576,13 zł
2018	- 7.670.504,66 zł
2019	+ 8.869.521,87
2020	+13.616.669,51 zł
2021	+18.172.718,91 zł
2022	+ 772 325,16

W porównaniu z latami 2019-2021 wypracowana nadwyżka budżetowa okazała się dużo niższa. Przy utrzymującej się na bardzo dobrym poziomie sprzedaży mienia komunalnego świadczy to o rosnących bardzo szybko kosztach utrzymania miasta.

Zadłużenie, zobowiązania i należności miasta

Dług Miasta na koniec roku 2022 stanowiły jedynie zobowiązania (depozyty) wymagalne w kwocie 16.108,90 zł, które na dzień złożenia sprawozdania zostały zwrócone. W 2022 roku w ramach rozchodów budżetu spłacono kwotę 1.800.000,00 zł tytułem ostatnich rat zaciągniętego kredytu. Ponadto wydatkowano na odsetki od kredytów na kwotę 49.409,75 zł.

Stan zobowiązań na dzień 31.12.2022 r. wynosił 2.543.058,35 zł.

Stan należności Miasta Darłowo na dzień 31.12.2022 roku wynosił:

- należności pozostałe - 311.427,36 zł (należności między innymi z tytułu dostaw towarów i usług, podatków i składek na ubezpieczenia społeczne oraz opłat i pozostałych należności , w tym długoterminowych)
- należności wymagalne – 7.381.367,60 zł (należności między innymi z tytułu dostaw towarów i usług 2.110.901,66 zł oraz kwota 5.270.465,94 zł stanowiąca należności pozostałe, między innymi z tytułu funduszu alimentacyjnego, podatków i opłat lokalnych).

W 2022 roku w ramach rozchodów budżetu spłacono kwotę 1.800.000,00 zł tytułem rat zaciągniętego kredytu.

Ponadto wydatkowano na odsetki od kredytów na kwotę 49.409,75 zł.

W ramach przychodów budżetu osiągnięto:

- nadwyżka z lat ubiegłych – 41.265.181,87 zł,
- niewykorzystanych środków pieniężnych , o których mowa w art. 217 ust. 2 pkt 8 ustawy o finansach publicznych –1.629.178,67 zł,
- wolne środki w wysokości 1.800.000,00 zł,

W okresie sprawozdawczym udzielono pomocy finansowej dla

- Powiatu Sławieńskiego na realizację zadania w zakresie organizacji publicznego transportu zbiorowego na liniach komunikacyjnych, które zabezpieczają komunikację autobusową na obszarze Gminy Miasta Darłowo w kwocie 3.177,72 zł;
- Powiatu Sławieńskiego na dostosowanie poradni Psychologiczno-Pedagogicznej do potrzeb osób z niepełnosprawnością na kwotę 45.762,20 zł,
- Gminy Darłowo na dofinansowanie zadania "Budowa oświetlenia drogowego wzdłuż drogi krajowej nr 37 na odcinku od drogi powiatowej w miejscowości Rusko do ronda w Darłowie etap I i II na kwotę 202.342,04 zł.

W okresie sprawozdawczym również udzielono wsparcia dla Straży Granicznej na zakup materiałów i sprzętu niezbędnego do realizacji ustawowych zadań Placówki Straży Granicznej w Kołobrzegu w kwocie 5.000,00 zł.

Informacje o dochodach budżetowych

Poniżej opis wybranych dochodów budżetowych 2022:

Dział 600 Transport i łączność

W okresie sprawozdawczym w dziale tym osiągnięto dochody:

- 63,00 zł – zwrot z lat ubiegłych,
- 3.461,29 zł - z tytułu odsetek za nieterminowe płatności należności,
- 83.441,65 zł – pozostałe dochody,
- 383.426,27 zł - wpływy z opłat z płatnej strefy parkowania,
- 1.165,20 zł – wpływy z kosztów egzekucyjnych poboru opłat z płatnej strefy parkowania,
- 94,08 zł wpływy z opłat z funkcjonowania przystanków wraz odsetkami. .

W okresie sprawozdawczym otrzymano również środki w wysokości 1.700.673,15 zł na zadanie inwestycyjne pn. „ Przebudowa ulicy Portowej w Darłowie na odcinku od ulicy S. Żeromskiego do ulicy Portowej (droga wojewódzka 203)” oraz kwotę 126.920,86 zł tytułem rozliczeń zrealizowanego zadania: „ Budowa systemu zarządzania mariną jachtową”.

Dział 700 Gospodarka mieszkaniowa

W dziale tym dochody kształtują się następująco:

- 1.903,50 zł – dochody z tytułu kosztów egzekucyjnych,
- 4.493,50 zł - wpływy z dzierżaw realizowanych przez MZBK,
- 18.363,75 zł – wpływy z tytułu odsetek od środków na rachunku bankowym MZBK,
- 10.119,45 zł – z tytułu rozliczeń z lat ubiegłych,
- 154,00 zł - wpływy z tytułu pozostałych dochodów MZBK,
- 1.403.843,42 zł - dotyczą wpływów z czynszów za lokale mieszkalne realizowane przez jednostkę organizacyjną MZBK ,
- 256,33 zł – odsetki od nieterminowych wpłat czynszów,
- 10.782,23 zł – pozostałe dochody z tytułu kar i odszkodowań pobrane przez MZBK,
- 92.762,82 zł – opłaty za zarząd i użytkowanie oraz służebność nieruchomości,
- 111.980,72 zł – opłaty z tytułu użytkowania wieczystego,
- 1.316.764,66 zł – dochody z najmu i dzierżawy składników majątkowych gminy,
- 63.565,09 zł – wpływy z tytułu przekształcenia prawa użytkowania wieczystego w prawo własności,
- 14.386.677,77 zł – wpływy ze sprzedaży składników majątkowych,
- 11.657,18 zł – odsetki od należności rozłożonych na raty,
- 5.433,75 zł – wpływy z tytułu należności z lat ubiegłych,
- 3.300,00 zł – wpływy z tytułu kar i odszkodowań,

- 60.368,50 zł – wpływy za bezumowne użytkowanie gruntów oraz zwroty opłat za wycenę nieruchomości przy sprzedaży,
- 3.825,00 zł – wpływy z pozostałych dochodów gospodarki mieszkaniowej,
- 108.875,00 zł – wpływy ze zwrotów dofinansowania realizowanych zadań: Miasto Darłowo-ekologicznie i zdrowo - wymiana indywidualnych źródeł ciepła opalanych węglem oraz zmniejszona energochłonność jednorodzinnych budynków mieszkalnych - przedsięwzięcie antysmogowe miasta Darłowa.

Dział 750 Administracja publiczna

Wykonanie dochodów w administracji publicznej kształtuje się następująco:

- kwota 174.400,30 zł stanowi otrzymaną dotację na pokrycie kosztów realizacji zadań zleconych realizowanych przez Urząd,
- kwota 18,60 zł stanowi osiągnięty dochód w 2022 roku z tytułu poboru dochodów przy realizacji zadań zleconych,
- kwota 511,47 zł to dochody z rozliczeń z lat ubiegłych należności,
- kwota 23.000,00 zł to dochody ze sprzedaży ciągnika,
- kwota 3.011,39 zł to dochody z tytułu kar i odszkodowań,
- kwota 59.304,84 zł to dochody z kompensaty należności za usługi promocyjne,
- kwota 1.440,00 zł z tytułu dzierżawy za światłowody.

Dodatkowo w okresie sprawozdawczym otrzymaliśmy środki na realizację programów:

- Cyfrowa gmina – 407.220,00 zł,
- Cyfrowa gmina – wsparcie dzieci z rodzin pegeerowskich w rozwoju cyfrowym granty PPGR – 267.500,00 zł,
- zakup flagi w ramach projektu pod biało-czerwoną – 3.750,27 zł.

W dziale tym również otrzymaliśmy środki w wysokości 36.899,14 zł na Fundusz Pomocy uchodźcom z Ukrainy na zadania związane z nadaniem numeru PESEL.

Dział 756 Dochody od osób prawnych, od osób fizycznych i od innych jednostek nie posiadających osobowości prawnej oraz wydatki związane z ich poborem

Dochody w danym dziale dotyczą środków otrzymywanych i pobieranych z tytułu podatków i opłat lokalnych oraz udziału w podatkach stanowiących dochody budżetu państwa.

W okresie sprawozdawczym dochody kształtują się następująco:

- 419.549,79 zł – karta podatkowa,
- 6.319.088,76 zł – podatek od nieruchomości od osób prawnych,
- 5.033.641,68 zł – podatek od nieruchomości od osób fizycznych,
- 29.051,32 zł - podatek rolny od osób prawnych,
- 130.683,69 zł – podatek rolny od osób fizycznych,
- 1.973,00 zł – podatek leśny od osób prawnych,
- 288,17 zł – podatek leśny od osób fizycznych,
- 137.085,00 zł - podatek od środków transportowych od osób prawnych,
- 180.156,84 zł – podatek od środków transportowych od osób fizycznych,
- 8.391,00 zł – podatek od czynności cywilnoprawnych od osób prawnych,
- 1.936.633,45 zł – podatek od czynności cywilnoprawnych od osób fizycznych,
- 14.546,94 zł – koszty upomnienia,
- 10.727,00 zł – opłata prolongacyjna,
- 66.763,58 zł – podatek od spadków i darowizn,
- 536.203,40 zł – opłata targowa,
- 745.023,10 zł – opłata miejscowa,
- 83.766,08 zł – odsetki od nieterminowych wpłat oraz pozostałe odsetki,
- 70.732,06 zł – opłata skarbową,
- 786.162,48 zł – opłaty za zezwolenia na sprzedaż alkoholu,
- 831.969,09 zł – opłaty parkingowe i adiacencka, zajęcie pasa drogi,

- 7.004,00 zł – opłata za organizację ślubów,
- 13.506.244,57 zł – udział w podatku dochodowym od osób fizycznych,
- 321.980,85 zł – udział w podatku dochodowym od osób prawnych,
- 294.981,16 zł – wpływy z części opłaty za zezwolenie na sprzedaż napojów alkoholowych w obrocie hurtowym
- 100,00 zł – kara porządkowa.

Dział 758 Różne rozliczenia

W okresie sprawozdawczym dochody osiągnięte zostały w wysokości:

- 9.802.347,00 zł – subwencja oświatowa,
- 2.268.954,00 zł – część wyrównawcza subwencji ogólnej,
- 1.681.284,37 zł - wpływy z tytułu odsetek od środków gromadzonych na rachunku bankowym,
- 1.032.950,00 zł – środki przekazane przez Ministerstwo Finansów na fundusz pomocy na dodatkowe zadania edukacyjne związane z pomocą na rzecz Ukrainy,
- 73.680,00 zł – wpływy środków finansowych niewykorzystanych wydatków, które nie wygasają z upływem roku budżetowego,
- 140.084,00 zł – część równoważąca subwencji ogólnej dla gmin.

Dział 852 Pomoc społeczna

Dochody tego działu kształtują się następująco:

- 43.135,74 zł –dotacja z Urzędu Wojewódzkiego na realizację zadań własnych i zleconych na pokrycie kosztów składek na ubezpieczenie zdrowotne opłacanych za osoby korzystające z pomocy społecznej,
- 471,00 zł – dochody z tytułu zwrotu nienależnie pobranych świadczeń za lata ubiegłe,
- 12.464,83 zł – dochody z tytułu zwrotu odpłatności za schronienie bezdomnych,
- 188.074,52 zł – dotacja z Urzędu Wojewódzkiego na realizację zadań własnych na wypłatę zasiłków okresowych i celowych,
- 1.164,46 zł – dotacja z Urzędu Wojewódzkiego na realizację zadań zleconych- wypłata dodatku energetycznego i dodatków mieszkaniowych,
- 2.800,00 zł – dochody z tytułu zwrotu nienależnie pobranych dodatków mieszkaniowych za lata ubiegłe,
- 200,00 zł – wpływy z różnych dochodów związane z realizacją zadań wypłaty dodatków mieszkaniowych i energetycznych,
- 578.551,71 zł – dotacja z Urzędu Wojewódzkiego na realizację zadań własnych na wypłatę zasiłków stałych,
- 1.935,00 zł – dochody z tytułu zwrotu nienależnie pobranych zasiłków stałych,
- 16.731,75 zł – wpływy z tytułu świadczenia usług opiekuńczych,
- 25.957,94 zł – dochody z tytułu odsetek od środków na rachunku,
- 281.320,57 zł – dotacja z Urzędu Wojewódzkiego na pokrycie kosztów funkcjonowania ośrodka pomocy społecznej,
- 15.170,63 zł – dotacja z Urzędu Wojewódzkiego na wypłatę wynagrodzeń opiekunów prawnych,
- 14.467,50 zł – dochody z tytułu świadczenia specjalistycznych usług opiekuńczych,
- 398.598,00 zł – dotacja z Urzędu Wojewódzkiego na pokrycie kosztów dożywiania osób potrzebujących,
- 25.567,37 zł – zwrot niewykorzystanej dotacji przez stowarzyszenie z zakresu dożywiania,
- 12.000,00 zł – dotacja z Urzędu Wojewódzkiego na usuwanie skutków klęsk żywiołowych,
- 820.608,68 zł - dotacja z Urzędu Wojewódzkiego na pokrycie kosztów wypłaty dodatku osłonowego,
- 159.828,91 zł -środki z Funduszu Pomocy na dofinansowanie zadań bieżących w zakresie pomocy obywatelom Ukrainy,

- 2.490.958,78 zł – środki z Urzędu Wojewódzkiego na wypłatę dodatku węglowych.

Dział 853 Pozostałe zadania w zakresie polityki społecznej

Dochody tego działu w wysokości 212.281,74 zł to refundacja kosztów realizacji projektu „Seniorze trzymaj formę”. Natomiast kwota 333.113,78 zł to środki z Funduszu Pomocy na dofinansowanie zadań bieżących w zakresie pomocy obywatelom Ukrainy, a kwota 911,22 zł to środki na dodatki dla gospodarstw domowych i podmiotów wrażliwych z tytułu wykorzystania niektórych źródeł ciepła.

Dział 900 Gospodarka komunalna i ochrona środowiska

W ramach systemu gospodarowania odpadami w roku 2022 osiągnięto dochody w wysokości:

- 7.822.809,41 zł – należności z tytułu opłat za gospodarowanie odpadami,
- 15.802,09 zł – należności z tytułu kosztów egzekucyjnych,
- 24,00 zł – należności z tytułu opłaty prolongacyjnej,
- 24.007,01 zł - należności z tytułu odsetek od nieterminowych wpłat,

W dziale tym uzyskano również dochody:

- 88.567,61 zł z tytułu odszkodowania za utracone mienie
- 1.758,29 zł należności za lata ubiegłe wynikające z zawartych umów.

W ramach realizowanego Gminnego Funduszu Ochrony Środowiska i Gospodarki Wodnej osiągnięto łączne dochody w wysokości 41.939,30 zł, na które składają się:

- 1) Grzywny i kary pieniężne od osób prawnych – 37.070,00 zł,
- 2) opłaty – 4.849,14 zł,
- 3) odsetki – 20,16 zł,

W dziale tym otrzymano również refundację kosztów realizacja zadania pod nazwą: „Budowa fontanny wraz miejscem wypoczynku w zabytkowym śródmieściu Darłowa” w wysokości 129.347,00 zł.

Informacje o wydatkach budżetowych

Wydatki ogółem 97.616.414,93 zł

z tego: wydatki bieżące – 85.013.125,35 zł

wydatki majątkowe - 12.603.289,58 zł

W ramach wydatków bieżących w wysokości 81.649.408,59 zł zawierają się:

- wynagrodzenia i pochodne od wynagrodzeń - 17.796.327,89 zł
- świadczenia na rzecz osób fizycznych - 16.246.461,11 zł
- dotacje - 11.073.392,11 zł
- obsługa długu publicznego - 49.409,75 zł
- pozostałe wydatki bieżące - 36.483.817,73 zł

Realizacja planowanych wydatków wg wybranych działów klasyfikacji budżetu przedstawia się następująco:

Dział 600 Transport i łączność

Plan – 8.832.584,57 zł

Wykonanie – 7.830.609,88 zł tj. 88,66 %

z tego: wydatki bieżące – 2.111.205,04 zł

wydatki majątkowe – 5.719.404,84 zł

Wydatki bieżące w kwocie 1.783.811,25 zł dotyczą realizacji zadań zarządcy dróg publicznych gminnych. Na remonty dróg wewnętrznych w okresie sprawozdawczym została wydatkowana kwota 27.638,90 zł. Na utrzymanie infrastruktury portowej wydatkowano w okresie sprawozdawczym kwotę

133.939,29 zł, natomiast na funkcjonowanie przystanków komunikacyjnych wydatkowano 94,00 zł, a na płatną strefę parkowania – 162.543,88 zł.

Na pomoc finansową dla Powiatu Sławieńskiego na lokalny transport zbiorowy wydatkowano kwotę 3.177,72 zł.


Pozostałe wydatki w tym dziale stanowią wydatki majątkowe w wysokości 5.719.404,84 zł. W ramach tych wydatków zrealizowano zadanie z budżetu obywatelskiego pod nazwą: „Aktywne przejście dla pieszych” w kwocie 94.646,00 zł oraz dokapitalizowano spółkę miejską Zarząd Portu w kwocie 55.000,00 zł.

Dział 630 Turystyka

Plan –1.283.203,82 zł

Wykonano – 1.227.850,12 zł, tj. 95,69%

Wydatki bieżące tego działu w wysokości 1.133.260,52 zł poniesiono na bieżące utrzymanie plaż (zatrudnienie ratowników, zakup materiałów na wyposażenie kąpielisk, remont przejść na plażę, wywóz nieczystości, odpiaszczanie przejść, sprzątanie plaż oraz zakup innych usług związanych z kąpieliskiem). Pozostałe wydatki w tym dziale stanowią wydatki majątkowe w wysokości 94.589,60 zł.



Wydatki na bieżące utrzymanie plaż przekroczyły milion złotych

Dział 700 Gospodarka mieszkaniowa

Plan – 6.242.300,65 zł

Wykonanie – 5.203.166,02 zł, tj. 83,35%

W tym:

- wydatki bieżące – 4.107.993,64 zł,
- wydatki majątkowe – 1.095.172,38 zł.

W ramach wydatków bieżących tego działu zrealizowano:

- 2.768.910,16 zł – wydatki jednostki organizacyjnej Miasta MZBK, w tym:
 - wynagrodzenia i pochodne – 808.969,92 zł
 - pozostałe wydatki – 1.959.940,24 zł
- 173.156,57 zł – wydatki związane z gospodarką gruntami komunalnymi w tym wydatki związane z przygotowaniem nieruchomości do zbycia
- 17.497,76 zł – bieżące koszty pośrednie przy realizacji programu Czyste Powietrze,

- 48.797,39 zł – koszty pośrednie przy realizacji programów Miasto Darłowo- ekologicznie i zdrowo -wymiana indywidualnych źródeł ciepła opalanych węglem oraz zmniejszona energochłonność jednorodzinnych budynków mieszkalnych - przedsięwzięcie antysmogowe Miasta Darłowa oraz koszty świadectw energetycznych i dokumentacji projektowej,
 - 144.672,90 zł – koszty związane z przejęciem spadku,
 - 111.649,44 zł – koszty zakupu wyposażenia do budynku Urzędu Miejskiego,
 - 835.809,42 zł – koszty remontu budynku Urzędu Miejskiego,
 - 7.500,00 zł – pozostałe koszty gospodarki mieszkaniowej.
- Pozostałe wydatki w tym dziale stanowią wydatki majątkowe w wysokości 1.095.172,38 zł.

Dział 750 Administracja publiczna

Plan – 12.959.081,78 zł

Wykonanie – 11.902.626,48 zł, tj. 91,85%

W tym:

- wydatki bieżące – 11.543.712,77 zł,
- wydatki majątkowe – 358.913,71 zł.

Wydatki bieżące dotyczą:

- 174.400,30 zł – wydatki pokryte dotacją na obsługę zadań związanych z realizacją zadań z zakresu administracji rządowej;
 - 17.169,66 zł – wydatki na egzekucję administracyjną należności pieniężnych;
 - 299.904,45 zł - wydatki Rady Miejskiej;
 - 9.403.856,80 zł - wydatki Urzędu Miejskiego;
- z tego:
- wynagrodzenia i pochodne - 7.816.049,29 zł;
 - 933.266,56 zł - wydatki na promocję miasta;
 - 477.878,22 zł – pozostała działalność w administracji (w tym wydatki na wynagrodzenia prowizyjne dla inkasentów opłat lokalnych 129.619,74 zł oraz 36.899,14 zł środki Funduszu Pomocy na pomoc uchodźcom z Ukrainy z przeznaczeniem na wydanie numeru PESEL i zwrot kosztów robienia zdjęć).

W dziale tym zrealizowano również zadanie z budżetu obywatelskiego pod nazwą: „Graffiti Jam – Darłowo 2022” na kwotę 9.805,99 zł.

Pozostałe wydatki w tym dziale stanowią wydatki majątkowe w wysokości 358.913,71 zł.

Dział 801 Oświata i wychowanie

Plan– 23.367.276,16 zł

Wykonanie – 22.410.270,22 zł, tj. 95,90%

Wydatki bieżące – 21.930.723,02 zł

Wydatki majątkowe – 479.547,20 zł

W ramach wydatków bieżących :

- 14.494.388,85 zł stanowi kwotę wydatkowaną na wynagrodzenia i pochodne od wynagrodzeń,
- 7.436.334,17 zł pozostałe wydatki bieżące .

Wydatki bieżące przeznaczone na jednostki oświatowe :

- prowadzenie Szkoły Podstawowej Nr 3 – 11.822.882,95 zł,
- prowadzenie Przedszkola Nr 2 – 2.604.976,90 zł,

Między innymi w ramach wydatków bieżących oświaty kwoty:

- 34.457,25 zł przeznaczono na doszkalać i doskonalenie zawodowe nauczycieli,
- 164.652,20 zł przeznaczono na dowożenie uczniów ,
- 18.210,20 zł – koszty utrzymania dzieci w przedszkolach w innych gminach,
- 77.318,09 zł – koszty zapewnienia uczniom prawa do bezpłatnego dostępu do podręczników,
- 164.911,89 zł przeznaczono na Zakładowy Fundusz Świadczeń Socjalnych emerytów i rencistów byłych nauczycieli,
- 1.063.810,51 zł – przeznaczono na pokrycie kosztów dotacji dla szkoły niepublicznej,

- 5.877.821,66 zł – przeznaczono na pokrycie kosztów dotacji dla przedszkoli niepublicznych,
- 1.036.911,85 zł – Fundusz Pomocy na dodatkowe zadania w zakresie edukacji dla uchodźców z Ukrainy.

Pozostałe wydatki w tym dziale stanowią wydatki majątkowe poniesione w wysokości 479.547,20 zł.

Dział 855 Rodzina

Plan -11.439.468,08 zł

Wykonanie – 11.252.476,21 zł, tj. 98,37%

- 4.679.335,86 zł – wypłaty świadczeń społeczne i częściowa obsługa programu 500+,
- 5.447.225,86 zł – wypłata świadczeń rodzinnych, zaliczki i funduszu alimentacyjnego i obsługa tych świadczeń,
- 1.700,00 zł – wydatkowano na rządowy program dla rodzin wielodzietnych „karta dużej rodziny”,
- 123.697,81 zł – koszty wspierania rodziny,
- 128.169,91 zł – koszty rodzin zastępczych,
- 410.618,49 zł – koszty działalności placówek opiekuńczo-wychowawczych,
- 98.401,81 zł – składki na ubezpieczenie zdrowotne,
- 111.300,00 zł – dotacje dla żłobków niepublicznych,
- 252.026,47 zł – Fundusz Pomocy wypłata świadczeń na rzecz obywateli Ukrainy.

Dział 900 Gospodarka komunalna i ochrona środowiska

Plan – 17.653.723,18 zł

Wykonanie – 16.191.713,16 zł, tj. 91,72 %

Wydatki bieżące – 12.055.249,25 zł,

Wydatki majątkowe – 4.136.463,91 zł,

Wydatki bieżące przeznaczono:

- 6.561.654,53 zł – gospodarkę odpadami, w tym:
 - 341.461,56 zł - wynagrodzenia i pochodne
 - 2.729.699,69 zł – odbiór odpadów z nieruchomości zamieszkałych i niezamieszkałych,
 - 472.770,89 zł – utrzymanie PSZOK,
 - 2.776.394,56 zł - zagospodarowanie odpadów i transport,
 - 14.237,50 zł – kampania informacyjna, w tym wykonanie strony internetowej,
 - 8.917,50 zł – koszty oprogramowania,
 - 142.286,79 zł – zakup worków,
 - 3.453,71 zł – zakup artykułów biurowych,
 - 27.623,20 zł – usługi pocztowe i kurierskie,
 - 28.915,40 zł – udział w ogólnopolskiej konferencji „Odpady w gminie 2022”
 - 15.893,73 zł – pozostałe wydatki, w tym kary, odsetki, koszty postępowania sądowego, szkolenia i ZFŚS.

Pozostałe wydatki gospodarki komunalnej to:

- 1.200.000,00 zł na oczyszczanie miasta,
- 851.099,96 zł na utrzymanie zieleni miejskiej,
- 2.032.561,79 zł – na oświetlenie ulic,
- 1.409.932,97 zł - pozostała działalność, w tym koszty utrzymania szaleatów miejskich, udrażnianie urządzeń kanalizacyjnych, opróżnianie szamb, konserwacja rowów melioracyjnych, opłaty za pobór wody ze źródeł ulicznych, obsługa fontanny, oflagowanie i zapalenie znicza, usługi weterynaryjne i koszty utrzymania zwierząt bezdomnych, utrzymanie terenów projektu Zielonego Darłowa itp.

W dziale tym realizowano również zadania bieżące z zakresu ochrony środowiska, na które wydatkowano kwotę 204.570,47 zł.

W dziale tym zrealizowano również zadanie z budżetu obywatelskiego pod nazwą; „Mia! Hau! Daj głos!” na kwotę 9.858,50 zł.

Pozostałe wydatki w tym dziale stanowią wydatki majątkowe w wysokości 4.136.463,91 zł, w tym wydatki na dokapitalizowanie spółki miejskiej Miejskiego Przedsiębiorstwa Gospodarki Komunalnej w kwocie 2.180.000,00 zł.

Dział 921 Kultura i ochrona dziedzictwa narodowego

Plan– 3.859.067,51 zł

Wykonanie – 3.252.465,42 zł, tj. 84,28%

Wydatki bieżące – 2.950.383,18 zł,

Wydatki majątkowe – 302.082,24 zł,

Wydatki bieżące przeznaczono na:

- dotację na bieżącą działalność DOK - 1.828.982,00 zł, w tym 700.000,00 zł na imprezy miejskie;
- 783.496,67 zł - na utrzymanie biblioteki Miejskiej i Filii w DarłóWKu, w tym 35.000,00 zł na zakup książek,
- 67.250,00 zł – dotacje na wspieranie kultury i sztuki dla stowarzyszeń,
- 35.000,00 zł – udzielona dotacja na prace konserwatorskie obiektów zabytkowych,
- 235.654,51 zł – pozostałe wydatki dotyczące kultury i ochrony dziedzictwa narodowego, w tym koszty prowadzenia wystawy w ramach zadania „Darłowo w czasach króla Eryka” oraz prowadzenie poczekalni kultury.

W dziale tym zrealizowano również zadanie z budżetu obywatelskiego pod nazwą; „Czytaki i czytniki dla Darłowian” na kwotę 10.000,00 zł.

Pozostałe wydatki w tym dziale stanowią wydatki majątkowe w wysokości 302.082,24 zł, w tym 100.000,00 zł, które stanowią realizację budżetu obywatelskiego – Bicykl- Święto rowerów oraz udzielono dotacji celowych dla DOK na zakup wiaty garażowej na kwotę 35.000,00 zł oraz pianina na kwotę 37.000,00 zł.

Analiza sytuacji budżetowej

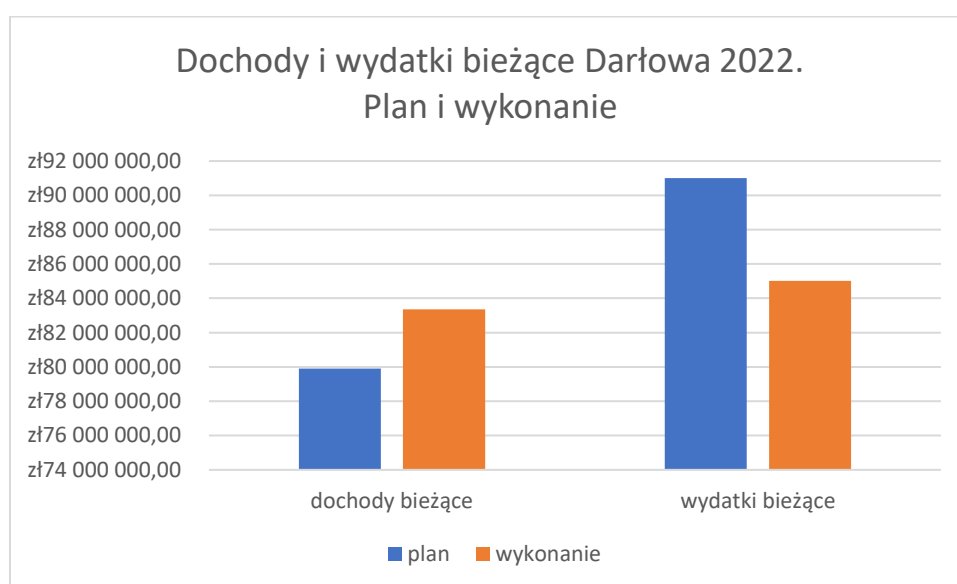
Do tabeli porównawczej dochodów osiągniętych w roku 2019, 2020, 2021 i 2022 wybraliśmy następujące pozycje:

Wybrane dochody	2019	2020	2021	2022
udział w podatku dochodowym od osób fizycznych	11 548 201,00	11 128 702,00	12 387 434	13 506 244,57
podatek od nieruchomości od osób prawnych	5 046 899,28	5 992 691,49	6 157 690,84	6 319 088,76
podatek od nieruchomości od osób fizycznych	4 650 551,99	4 335 023,07	5 352 400,44	5 033 641,68
opłaty za zezwolenia na sprzedaż alkoholu	646 288,33	723 520,60	724 734,97	786 162,48
opłaty parkingowe i adiacencka, zajęcie pasa drogi	717 116,20	622 478,36	1 020 956,84	831 969,09
udział w podatku dochodowym od osób prawnych	165 004,40	302 600,59	413 713,4	321 980,85
z tytułu opłat za gospodarowanie odpadami	4 982 226,95	6 553 955,60	6 639 841,29	7 822 809,41
wpływy ze sprzedaży składników majątkowych	15 613 346,23	13 333 023,74	21 120 584,21	14 386 677,77
opłata miejscowa	788 878,37	626 640,50	805 194,26	745 023,10

Analiza wybranych kategorii dochodów w roku 2022 wskazuje jednoznacznie na wzrost wpływów do budżetu miasta w udziałach w podatku dochodowym od osób fizycznych, a także w

podatku od nieruchomości od osób prawnych. Wciąż na wysokim poziomie utrzymują się wpływy ze sprzedaży majątku, ale w porównaniu z rekordowym rokiem 2021 są one dużo mniejsze. W 2022 roku miasto zanotowało nieco mniejsze wpływy z opłaty miejscowej i opłat parkingowych, co potwierdza tezę o mniejszej w porównaniu z rokiem 2021 liczbie turystów, którzy przyjechali do miasta w 2022 roku. Łącznie udało się jednak wypracować wyższe dochody niż zakładano w planie budżetowym.

Analizując budżet roku 2022 warto przedstawić jeszcze jedno zestawienie, dotyczące dochodów i wydatków bieżących. Bilansowanie tych wskaźników to bardzo ważna zasada finansów publicznych i jak widać na zestawieniach liczbowych wciąż w Darłowie nie udało się osiągnąć idealnego stanu, w którym wydatki bieżące równają się dochodom bieżącym. **Rok 2022 był pod tym względem niezadowolający, gdyż zanotowano ujemny bilans o kwotę ponad 1,6 mln złotych.** To przede wszystkim efekt rosnących kosztów utrzymania miasta, które przekładają się bezpośrednio na wzrost wydatków bieżących.



Budżet Obywatelski

W 2022 roku w ramach projektu Budżetu Obywatelskiego z 2021 r. zrealizowano projekty: inwestycyjne:

- Aktywne przejście dla pieszych -kwota ok. 100 000,00 zł
- Bicykl- Święto Rowerów -kwota ok. 100 000,00 zł.

społeczne:

- Mistrzostwa Darłowa w jeździe wyczynowej na hulajnogach, deskorolkach i rolkach – SKATE PARK, kwota ok. 10 000,00 zł.
- Graffiti Jam – Darłowo 2022, kwota ok. 10 000,00 zł.
- Czytaki i Czytniki dla Darłowian, kwota ok. 10 000,00 zł.
- Miau! Hau! Daj głos!, kwota ok. 10 000,00 zł.

Aktywne przejście dla pieszych – to system poprawiający bezpieczeństwo zarówno pieszych jak i kierowców. Jego celem jest ochrona pieszych w momencie, gdy znajduje się on na przejściu lub w jego bezpośredniej okolicy. Inwestycja dotyczy ul. Królowej Jadwigi – doświetlono dwa przejścia dla pieszych przy skrzyżowaniu z ul. H. Wieniawskiego. Koszt inwestycji to 100 tys. złotych.

Rzeźbę przedstawiającą bicykl oficjalnie odświeżono w grudniu 2022 w Darłowie nieopodal Bramy Kamiennej. W scenografii pomnika znalazł się także jamnik i kapelusz. Instalacja jest jednym ze zwycięskich projektów Budżetu Obywatelskiego Darłowa do realizacji w 2022 roku.



Oficjalne odświeżenie rzeźby miało miejsce w grudniu 2022.

Autorką pomysłu jest Krystyna Różańska – radna Rady Miejskiej w Darłowie, która ma na swoim koncie wiele innych ciekawych inicjatyw. Dzięki niej powstała m.in. ławeczka Leopolda Tyrmanda. Rzeźbę bicykla oraz jamnika i kapelusz wykonała polska rzeźbiarka Dorota Dziekiewicz-Pilich. To ona wykonała również rzeźby na turystycznym szlaku „Śladami bohaterów Tyrmanda” w Darłowie.

Bicykl wpisuje się też w lokalną tradycję – w Darłowie mamy słynny Klub Kolarski Ziemia Darłowska, który w 2022 roku skończył 40 lat. Klub w ciągu tych wspaniałych lat sukcesu zdobył ponad 560 medali Mistrzostw Polski, a poza tym łącznie kilkadziesiąt medali Mistrzostw Europy i Mistrzostw Świata – przypominał Marcin Adamów – z klubu kolarskiego, również obecny podczas odświeżenia rzeźby. Trudno sobie wyobrazić współczesne Darłowo bez kolarstwa, a bicykl jest w pewnym sensie hołdem oddanym klubowi. Oprócz samego bicykla, na którym można sobie zrobić pamiątkowe zdjęcie (w tle z zabytkową Bramą Kamienną) jest też jamnik – szeryf pilnujący bicykla i melonik, który najpewniej spadł z głowy cyklisty.

W ramach edycji 2023 budżetu obywatelskiego do realizacji zostały wybrane następujące projekty inwestycyjne:

- I miejsce: Prace porządkowe i remontowe stawu przy ul. Morskiej
- II miejsce: Zielona Świetlica przy SP3

W ramach edycji 2023 do realizacji zostały wybrane następujące projekty społeczne:

- I miejsce: SENSORKI sala SI
- II miejsce: Opaski SOS dla seniorów
- III miejsce: Poszukiwania przyszłych mistrzów sportu w siatkówce
- IV miejsce: Turniej Piłkarski- piłka jest jedna, bramki są cztery
- V miejsce: Festiwal Latawców

łącznie (za pomocą karty papierowej i elektronicznej) zagłosowało 2631 osób na 11 projektów (4 inwestycyjne i 7 społecznych). 2466 osób zagłosowało w formie elektronicznej, 165 osób w formie

papierowej. Głosy 358 osób, które zagłosowały w formie elektronicznej uznaje się za nieważne, z uwagi na wielokrotne głosowanie tzw. duplikaty głosów

W miesiącu kwietniu 2022 r. dokonano przeglądu okresowego sześciu defibrylatorów AED LIFELINE (zakupionych w ramach budżetu obywatelskiego w roku 2018), umiejscowionych w następujących lokalizacjach:

- Urząd Miejski, Miejski Ośrodek Pomocy Społecznej, Terminal Pasażerski, Filia Biblioteki Publicznej w Darłównku, Darłowskie Centrum Wolontariatu, Zespół Szkół im. Stefana Żeromskiego.

Realizacja zadań inwestycyjnych w roku 2022

Nakłady inwestycyjne poniesione na zadania w 2022 roku:

- Budowa nowej drogi gminnej w klasie dojazdowej stanowiącej połączenie ulicy Nadmorskiej z ulicą Kapitańską w Darłowie – 543.307,36 zł,
Zakończono prace budowlane fragmentu drogi łączącej **ul. Kapitańską z ul. Nadmorską** w Darłównku Zachodnim. Nawierzchnię odcinka stanowi kostka betonowa, a bezpośrednio do niej przylega ścieżka pieszo-rowerowa o szerokości 3 metrów. Wraz z oddaniem do użytku łącznika miasto zyskało 22 nowe miejsca parkingowe.




Nowy łącznik powstał w Darłównku Zachodnim kosztem ponad 500 tysięcy złotych

- Budowa ulicy Jana z Maszewa – 917.984,43 zł,
Wybudowana została **ul. Jana z Maszewa**. To droga o długości ok. 200 metrów, która zapewnia dojazd do prywatnych posesji. Wykonano także sieć kanalizacji.
- Budowa ulicy Polnej – 1.984.904,30 zł,
Zakończyły się prace związane z przebudową **ulicy Polnej**. Przebudowany został odcinek o długości 1,2 km. Prace budowlane obejmowały m.in. budowę jezdni z płyt typu jomb o wymiarach 100x75x12,5 cm wraz z konstrukcją podbudowy, wykonanie wjazdów na posesje oraz regulację poboczy.



Ulica Polna

- Przebudowa ulicy portowej w Darłowie na odcinku od ulicy Stefana Żeromskiego do ulicy portowej (droga wojewódzka 203) – 1.994.432,75 zł.
W 2022 roku rozpoczęła się przebudowa **ul. Portowej** (od skrzyżowania z **ul. S. Żeromskiego** wraz z włączeniem jej do drogi wojewódzkiej nr 203). Inwestycja uzyskała dofinansowanie ze środków budżetu państwa w ramach Rządowego Funduszu Rozwoju Dróg.



Ulicę Portową oficjalnie oddano do użytku w 2023 roku

- Zakup quada z przyczepką – 94.589,60 zł,
Darłowski samorząd zakupił na potrzeby ratowników wodnych quada, którego głównym zadaniem będzie patrolowanie plaży oraz umożliwienie transportu ew. osób poszkodowanych. Dodatkowo zakupiono dwie wieże ratownicze.
- Wykonanie ocieplenia elewacji budynku przy ulicy Morskiej 66 w Darłowie – 128.075,00 zł,
- Zwiększenie efektywności energetycznej budynku przy ulicy Moniuszki 7b wraz z zagospodarowaniem terenu przyległego – 445.201,20 zł,

- Wykonanie centralnego ogrzewania gazowego w lokalach mieszkalnych przy ul. Powstańców warszawskich 22 – 67.460,00 zł,
- Miasto Darłowo- ekologicznie i zdrowo - wymiana indywidualnych źródeł ciepła opalanych węglem – 45.000,00 zł,
- Zmniejszona energochłonność jednorodzinnych budynków mieszkalnych - przedsięwzięcie antysmogowe miasta Darłowa – 75.000,00 zł,
- Napis Darłowo – 20.811,60 zł,



Napis znajduje się przy zejściu na plażę obok hotelu Apollo

- **Przestrzenny napis "DARŁOWO"** to nowa wizytówka miasta. Napis o rozmiarach 4,2x1m zamontowano w DarłóWKu Wschodnim przy wejściu na plażę. Instalację wzbogaca kotwica, która symbolizuje przywiązanie Darłowa do morza.
- Budowa światłowodów – 44.230,14 zł,
- Zakup urządzeń zabawowych na plac zabaw przy ul. Traugutta zł – 24.231,00 zł,
Rodzinny Park Rozrywki przy ul. Traugutta wzbogacił się o nowe urządzenia: karuzelę i kubik z linami do wspinania. Zakup urządzeń opłaciła Rada Osiedla Centrum, a Referat Sportu i Rekreacji Urzędu Miejskiego w Darłowie zajął się instalacją. W listopadzie podpisano umowę na rozbudowę infrastruktury placu zabaw przy **ul. Wieniawskiego** w Darłowie, poprzez zakup i montaż nowego zestawu zabawowego – statku. Inwestycja jest realizowana z udziałem środków Europejskiego Funduszu Rolnego na rzecz Rozwoju Obszarów Wiejskich w ramach Programu Rozwoju Obszarów Wiejskich na lata 2014-2020, w ramach Środkowopomorskiej Grupy Działania, którego Miasto Darłowo jest członkiem.
- Budowa nowego systemu zarządzania energią w Przedszkolu nr 2 – 464.000,00 zł,
- Budowa oświetlenia ulic – 256.795,00 zł,
 Podpisano dwie umowy na budowę oświetlenia ulic: **Mikołaja Reja, Wiśniowej** oraz **Akacjowej** w Darłowie na kwoty 160 tys. złotych oraz 93 tys. złotych. Inwestycje wykonały firmy Elektroserwis i Eltrom. W 2022 r. w Darłowie wymieniono także oprawy sodowe na ledowe na kilku ulicach: **Lotników Morskich (74 sztuki), Piastowskiej (12 sztuk)**. Planowane były i w kolejnym roku zrealizowano kolejne wymiany: m.in. na Al. Jana Pawła II, ul. Sportowej, Północnej, Zwycięstwa, obwodnicach Darłowa oraz na ul. Nadmorskiej.

- Rozbudowa i modernizacja oczyszczalni ścieków dla miasta Darłowo – 878.614,22 zł. W 2022 roku podpisano kontrakt na **rozbudowę oczyszczalni ścieków** (zadanie trzyletnie) o wartości przekraczającej 13 mln zł. Inwestorem jest Miejskie Przedsiębiorstwo Gospodarki Komunalnej (MPGK). Prace będą obejmowały rozbudowę reaktora biologicznego oraz osadnika wtórnego. Inwestycja uzyskała dofinansowanie z Rządowego Funduszu Polski Ład.



Modernizacja oczyszczalni to najbardziej kosztowna inwestycja rozpoczęta w 2022 roku

- Wykorzystanie systemu automatycznego nawodnienia parku rekreacji przy ulicy Traugutta – 17.280,00 zł,
- Budowa fontanny wraz z miejscem wypoczynku w zabytkowym śródmieściu Darłowa – 446.363,15 zł. Wybudowano nowoczesną **fontannę w obrębie parku przy ul. Traugutta**. Zainstalowano łącznie trzy dysze, a strumienie wody są podświetlane. Dodatkowo teren wokół fontanny wykonano z nawierzchni mineralno-żywiczej. Zamontowane zostały wyjątkowe „miejskie kanapy”, które umilają wypoczynek.



Nowa wizytówka Parku przy ul. Traugutta

- Zakup ciągnika – 155.069,50 zł,
- Budowa miejskiej biblioteki publicznej - etap I - dokumentacja techniczna – 130.082,24 zł,
- Zakup i montaż urządzeń na skatepark w Darłowie – 158.760,56 zł,
- Przystosowanie boiska treningowego o nawierzchni naturalnej do seniorskich i młodzieżowych rozgrywek ligowych poprzez zakup i montaż piłkochwytywów i ławek dla zawodników rezerwowych – 50.228,00 zł.

Fundusze UE. Darłowo liderem obszaru funkcjonalnego

14 lutego 2022 r. w sali konferencyjnej Urzędu Miejskiego w Darłowie podpisano list intencyjny w sprawie współpracy na rzecz przygotowania strategii terytorialnej dla tak zwanego obszaru funkcjonalnego Sławna (w jego skład weszły wszystkie gminy z terenu powiatu sławieńskiego).

List podpisał Wicemarszałek województwa Tomasz Sobieraj oraz przedstawiciele Powiatu Sławieńskiego i wszystkich gmin z terenu powiatu. Sygnatariusze listu zadeklarowali podjęcie działań, których celem jest przygotowanie projektu strategii terytorialnej dla rozwoju obszaru gmin i powiatu.

Był to pierwszy krok samorządów przygotowujących się do pozyskiwania funduszy unijnych z nowej perspektywy finansowej UE do roku 2027.

Obok tradycyjnych konkursów dla podmiotów z całego województwa, wydzielone będą osobne pule dla samorządów współpracujących w ramach tak zwanych związków Zintegrowanych Inwestycji Terytorialnych (ZIT). Jeden z takich obszarów swym zasięgiem obejmuje powiat sławieński. To w ramach tego obszaru przyjęta będzie strategia rozwoju wraz z listą potencjalnych inwestycji, na które można będzie przeznaczyć unijne fundusze. Na chwilę obecną mowa o kwocie przekraczającej 11,4 mln euro, która została wydzielona w ramach Programu Fundusze Europejskie dla Pomorza Zachodniego na lata 2021-2027 i przeznaczona tylko i wyłącznie dla samorządów wchodzących w skład ZIT naszego powiatu.

Od momentu podpisania listu ruszyły prace nad przygotowaniem projektu strategii, które zakończyły się w roku 2023.

Miasto Darłowo zostało liderem obszaru funkcjonalnego Sławna.

C. Informacja o stanie mienia gminy i drogach

Wartość majątku

Wartość mienia komunalnego na dzień 31 grudnia 2022 roku wynosi 300.021.989,02 zł brutto bez uwzględnienia umorzeń. Wielkość mienia wraz z jego strukturą w układzie przedmiotowym przedstawia tabela nr 1 i jest sumą wszystkich jednostek budżetowych i instytucji kultury należących do Miasta.

Opis majątku trwałego wg KRST	Stan na 31.12.2021 r.	Stan na 31.12.2022r.
Grunty	73.280.542,00	73.812.107,11
Budynki i lokale	39.154.688,87	38.676.311,95
Obiekty inżynierii lądowej i wodnej	172.874.523,73	177.986.499,06
Kotły, maszyny, urządzenia	4.104.708,27	3.872.726,86
Środki transportu	1.153.180,93	1.329.097,53
Wyposażenie	1.325.346,52	2.085.366,65
Wartości niematerialne i prawne	228.936,30	225.456,30
Inwestycje rozpoczęte	1.028.399,94	2.034.423,56
Ogółem:	293.150.326,56	300.021.989,02

Informacje o składnikach majątku, którymi Gmina-Miasto Darłowo dysponuje w sposób bezpośredni

Opis majątku trwałego wg KRST	Stan na 31.12.2021 r.	Stan na 31.12.2022 r.
Grunty	73.215.293,52	73.746.858,63
Budynki i lokale	30.276.572,32	29.413.457,40
Obiekty inżynierii lądowej i wodnej	170.701.415,63	175.775.387,96
Kotły, maszyny, urządzenia	3.580.523,19	3.517.807,84
Środki transportu	854.479,43	1.030.396,03
Wyposażenie	1.219.683,64	1.691.756,86
Wartości niematerialne i prawne	228.936,30	225.456,30
Inwestycje rozpoczęte	1.028.399,94	2.034.423,56
Ogółem:	281.105.303,97	287.435.544,58

Grunty

Łączna wartość gruntów komunalnych Gminy-Miasto Darłowo według stanu na dzień 31 grudnia 2022 roku wynosi 73.812.107,11zł, natomiast powierzchnia obejmuje 473,5643 ha. Zmiany w wartości księgowej gruntów stanowiących własność Miasta Darłowo nastąpiły z tytułu:

- zakupu gruntów od osób fizycznych,
- sprzedaży gruntu osobom fizycznym
- przejęcia dróg powiatowych w formie darowizny od Starostwa Powiatowego

Pozostały majątek

Obok gruntów w bezpośrednim zarządzie Gminy pozostają inne składniki majątku o łącznej wartości 211.654.262,39 zł. Struktura pozostałego majątku przedstawiona została w tabeli nr2.

Łączna wartość składników majątku w stosunku do ubiegłego roku uległa zwiększeniu i wynosi 300.021.989,02 zł.

Na powyższą wielkość wpłynęły zmiany w ewidencji środków trwałych w wyniku zaistnienia następujących zdarzeń:

- przyjęcie do ewidencji zwiększenia wartości budynku ul. Moniuszki,

- przyjęcie do ewidencji systemu zarządzania energią w przedszkolu nr 2,
- przyjęcie do ewidencji garażu blaszanego ul. Chopina,
- przyjęcie do ewidencji zwiększenia wartości budynków na ul. Morskiej, Powst.-Warsz., Pocztovej
- przyjęcie do ewidencji lokalu mieszkalnego na Pl. Kościuszki
- likwidacja przystanków PKS, sieci elektrycznej, drogi dojazdowej, kanalizacji sanitarnej
- przyjęcie do ewidencji ul. Ks. Zofii,
- przyjęcie do ewidencji ul. Polnej
- przyjęcie do ewidencji ul. Zwycięstwa, ul. Królowej Jadwigi, Morskiej,
- przyjęcie do ewidencji ul. Lotników Morskich wraz z oświetleniem,
- przyjęcie do ewidencji utwardzenia ul. Morskiej, kanalizacji ul. Słowiańskiej,
- przyjęcie do ewidencji mostu na rzece Grabowej,
- przyjęcie do ewidencji ul. Żeromskiego, Jana z Maszewa, Mikołaja Reja, Akacyjowej i Wiśniowej,
- przyjęcie do ewidencji połączenia ul. Nadmorskiej z Kapitańską i Marynarską,
- przyjęcie do ewidencji oświetlenia drogi Rusko-Darłowo
- przyjęcie do ewidencji sprzętu (zasilacz, projektory, urządzenia sportowe),
- przyjęcie do ewidencji małej architektury przy ul. Traugutta,
- przyjęcie do ewidencji urządzeń, aparatów
- zakup ups-ów, projektorów, samochodu, projektora ciągnika i przyczepy,
- sprzedaży ciągnika, darowizny samochodu,

Informacja o składnikach majątku, które są administrowane przez Gminę-Miasto Darłowo w sposób pośredni

Dysponowanie mieniem komunalnym Gmina-Miasto Darłowo powierzyła również gminnym jednostkom organizacyjnym, do których należą: Miejski Zarząd Budynków Komunalnych, Miejski Ośrodek Pomocy Społecznej, Szkoła Podstawowa nr 3, Przedszkole nr 2, Darłowski Ośrodek Kultury i Biblioteka im. Agnieszki Osieckiej (Instytucje Kultury). Strukturę majątku administrowanego przez wyżej wymienione jednostki przedstawia tabela.

Opis majątku trwałego wg KRST	Instytucje Kultury	Miejski Zarząd Budynków Komunalnych	Jednostki oświatowe	Miejski Ośrodek Pomocy Społecznej
Grunty	-	65.248,48	-	
Budynki i lokale	1.354.255,96	344.000,00	7.216.268,84	348.329,75
Obiekty inżynierii lądowej i wodnej	-	-	2.211.111,10	-
Kotły, maszyny, urządzenia	-	27.311,95		327.607,07
Środki transportu	-	-	298.701,50	-
Wyposażenie	-	99.234,68	261.908,33	32.466,78
Ogółem	1.354.255,96	535.795,11	9.987.989,77	708.403,60

W zakresie stanu majątku administrowanego przez jednostki organizacyjne, w stosunku do 2021 roku wystąpiły następujące zmiany:

- zwiększenie o kwotę 476.054,00 zł w Przedszkolu nr 2- zarządzanie energią,
- zwiększenie o kwotę 42.342,20 zł – w Przedszkolu nr 2 – zakup kuchni gazowej i drewnianego domku dla dzieci.

Udziały w spółkach

Gmina-Miasto Darłowo jest właścicielem udziałów w spółkach prawa handlowego, tj:

- Miejskie Przedsiębiorstwo Gospodarki Komunalnej Spółka z o.o. w Darłowie – 34.465.272,00 zł,
- Miejskie Przedsiębiorstwo Energetyki Ciepłej Spółka z o.o. – 1.291.000,00zł
- Zarząd Portu Morskiego Spółka z o.o. – 5.723.000,00zł
- Miejskie Przedsiębiorstwo Gospodarki Komunalnej Spółka z o.o. w Sławnie – 100,00zł
- Bałtycki Bank Spółdzielczy w Darłowie – 500,00zł
- Spółdzielnia Mieszkaniowa „Bałtyk „ – 50,00zł

Akcje

Gmina-Miasto nie posiada akcji.

Posiadanie

W Gminie-Miasto Darłowo nie występuje stan posiadania.

Drogi

Drogi na terenie miasta Darłowo:

drogi gminne – około 55 km,

drogi wojewódzkie - 11,9 km,

drogi krajowe – 1,086 km.

Suma powierzchni poboczy utwardzonych, zatok autobusowych – 14.041,00 m²

Suma powierzchni chodników i ścieżek rowerowych – 82.016,00 m².

Zadania realizowane w zakresie bieżącego utrzymania dróg gminnych na terenie miasta Darłowo (wraz z wydatkami) za 2022 r.:

- naprawy cząstkowe dróg o nawierzchni bitumicznej, gruntowej oraz z kostki i płyt kamiennych i betonowych – około 311.000,00 zł,
- uzupełnienie i naprawa oznakowania pionowego, montaż lusterek i tablic z nazwami ulic, montaż progów zwalniających, odnowienie oznakowania poziomego dróg, przejść dla pieszych, miejsc parkingowych dla osób niepełnosprawnych – około 130.719,80 zł,
- oczyszczanie ulic – 1.200.000,00 zł,
- utwardzenie podwórka przy ulicy Morskiej – około 79.930,00 zł.

Zadania realizowane w ramach bieżącego utrzymania dróg gminnych zrealizowano w ramach środków finansowych zabezpieczonych w budżecie miasta.

Zadania na drogach wojewódzkich realizowane były przez Zachodniopomorski Zarząd Dróg Wojewódzkich w Koszalinie. Zadania na drogach krajowych realizowane były przez Generalną Dyрекcję Dróg Krajowych i Autostrad.

Na terenie miasta Darłowo w okresie od 01 czerwca do 31 sierpnia, na terenie miasta Darłowo obowiązuje Strefa Płatnego Parkowania Niestrzeżonego. Ulice wchodzące w skład SPPN:

- Al. Jana Pawła II (od ul. Północnej do ul. Słowiańskiej),
- Słowiańska (od Al. Jana Pawła II do ul. J. Conrada),
- Jagiellońska (od ul. Słowiańskiej do ul. Bałtyckiej),
- Kapitańska (od skrzyżowania z ul. Zwycięstwa do skrzyżowania z ul. Marynarską),
- Jachtowa (od skrzyżowania z ul. Zwycięstwa do skrzyżowania z ul. Marynarską),
- J. Muchy (od skrzyżowania z ul. Zwycięstwa do końca ul. J. Muchy),
- Kotwiczna (od skrzyżowania z ul. Wilków Morskich do ul. Kotwicznej 1C),

- Plażowa (od skrzyżowania z ul. Zwycięstwa do końca ul. Plażowej),
- Admiralska (od skrzyżowania z ul. Kapitańską do skrzyżowania z ul. Żaglową),
- Bosmańska (od skrzyżowania z ul. Kapitańską do skrzyżowania z ul. Żaglową),
- Marynarska (od skrzyżowania z ul. Kapitańską do skrzyżowania z ul. Żaglową),
- Żaglowa (od skrzyżowania z ul. Zwycięstwa do skrzyżowania z ul. Marynarską).

Opłaty za czas postoju w SPPN można uiścić poprzez opłatę abonamentową (wnoszona raz na tydzień), za pomocą monet i za pośrednictwem aplikacji w telefonie komórkowym moBILET.

Oświetlenie

Na terenie Miasta Darłowo znajduje się łącznie około 2324 lamp oświetleniowych.

Około 905 lamp to własność Energa Oświetlenie Sp. z o.o. z siedzibą w Sopocie, ul. Rzemieśnicza 17/19.

Około 1419 lampy stanowią własność Miasta Darłowo.

Mieszkaniowy zasób gminy

Liczba lokali w mieszkaniowym zasobie gminy w 2022 r.:

- lokale mieszkalne – **261** sztuk,
- lokale socjalne – **60** sztuk,
- lokale użytkowe – **7** sztuk,
- komórki – **236** sztuk,
- garaże – **1** sztuka.

W stosunku do lat poprzednich, w 2022 r. przybyły **2** lokale, w związku z przejęciem przez Gminę Miasto Darłowo lokali od komornika.

Łączna powierzchnia lokali w mieszkaniowym zasobie gminy w 2022 r.:

- lokale mieszkalne – **10.923,26** m²,
- lokale socjalne – **1.430,84** m²,
- lokale użytkowe – **904,98** m²,
- komórki – **1.678,17** m²,
- garaże – **19,00** m².

Stan zadłużenia najemców w 2022 r.:

- zaległość podstawowa – **115.542,95** zł,
- zaległość sądowa – **334.432,16** zł,
- odsetki – **159.907,22** zł.

Koszt poniesionych prac remontowych w budynkach z mieszkaniowego zasobu gminy w 2022 r. wyniósł **419.980,88** zł.

Były to w większości remonty:

- remont pokryć dachowych, wymiana blacharki, rynien i rur spustowych,
- przebudowa pieców licowanych kaflami,
- remont i modernizacja instalacji wodno-kanalizacyjnej, gazowej, c.o., c.w., elektrycznej,
- ogólne remonty lokali i budynków, tj. tynki, izolacje, kominy, malowanie itp.,
- remonty i modernizacje lokali do ponownego zasiedlenia,
- inne prace remontowe.

W 2022 r. przydzielono **8** mieszkań z listy lokali na 2022 rok oraz 2 mieszkania z listy z 2021 roku:

Osoby zakwalifikowane w 2022 r. do przydziału lokali z zasobu gminy:

- na lokale socjalne – **11** osób/ rodzin (przydzielono **5** lokali),
- na lokale mieszkalne – **9** osób/rodzin (przydzielono **5** lokali),

Cmentarze

Na terenie Miasta Darłowo znajdują się dwa cmentarze:

- cmentarz komunalny przy ul. Św. Gertrudy (dz. nr 139/8 i 112/5 obręb 14 m. Darłowo),
powierzchnia – 3,0024 ha,
- cmentarz komunalny przy ul. Fryderyka Chopina (dz. nr 24 i 23/1 obręb 16 m. Darłowo),
powierzchnia – 4,8619 ha.

D. Informacja o realizacji wybranych programów i strategii

Program Ochrony Środowiska na lata 2021-2024 z perspektywą do roku 2028

W czerwcu 2021 roku Rada Miejska w Darłowie przyjęła opisywany już w poprzednim raporcie o stanie gminy Program Ochrony Środowiska, który określił ramy działania w tym zakresie z perspektywą do 2028 roku.

Przypominamy zapisane w tym programie działania w czterech kluczowych obszarach interwencji:

Adaptacja do zmian klimatu

Występujące w ostatnich kilku dekadach skutki zmieniającego się klimatu, zwłaszcza wzrostu temperatury, częstotliwości i nasilania zjawisk ekstremalnych, systematycznie się pogłębiają. Stanowią tym samym zagrożenie dla społecznego i gospodarczego rozwoju wielu krajów na świecie, w tym także dla Polski. Konieczne jest zatem, podjęcie działań na rzecz dostosowania się (adaptacji) do prognozowanych skutków zmian klimatu, które powinny być realizowane jednocześnie z działaniami ograniczającymi emisję gazów cieplarnianych.

W związku z powyższym rekomenduje się następujące kierunki działań adaptacyjnych:

Zwiększenie ochrony gleb przed ekstremalnymi warunkami pogodowymi (m.in. susze) i erozją oraz oszacowanie możliwości upraw roślin ciepłolubnych (m.in. kukurydza, sorgo) w celu zwiększenia ilości pozyskiwanych wysokowydajnych pasz dla zwierząt;

Zwiększenie intensywności działań w kształtowaniu sieci osadniczej, uwzględniając przy tym zwiększenie obszarów zieleni i wodnych w ich planach rozwoju, zapewnienie przewietrzania miast oraz poprawę jakości powietrza;

Zabezpieczenie w wodę dobrej jakości, zwłaszcza mniejszych rzek, w czasie dłuższych okresów susz i niedoborów wody poprzez przygotowanie odpowiednich planów, programów i działań.

Działania edukacyjne w zakresie ochrony środowiska

Proponowane zadania w zakresie edukacji ekologicznej to:

edukacja lokalnej społeczności z zakresu efektywności energetycznej i odnawialnych źródeł energii, prowadzenie kampanii informacyjno-promocyjnej w zakresie gospodarki niskoemisyjnej oraz wymagań dotyczących charakterystyki energetycznej budynków,

promowanie atrakcyjności transportu publicznego, pieszego i rowerowego,

promowanie ochrony środowiska przyrodniczego na terenie miasta,

działania zmierzające do różnicowania rolnictwa w kierunku rolnictwa ekologicznego,

edukacja społeczeństwa z zakresu oddziaływania i negatywnych skutków promieniowania elektromagnetycznego,

edukacja mieszkańców w zakresie racjonalnego korzystania z zasobów wodnych,

prowadzenie akcji edukacyjno-informacyjnych w zakresie właściwego postępowania z odpadami oraz ograniczenia ich powstawania,

edukacja mieszkańców w zakresie właściwego zachowania się w sytuacji wystąpienia nadzwyczajnego zagrożenia.

Nadzwyczajne zagrożenia środowiskowe

Konieczne jest podejmowanie działań m.in. z zakresu rozwoju systemów ostrzegania mieszkańców, konserwacji urządzeń infrastruktury energetycznej, przeciwdziałania skutkom suszy modernizacji i budowy infrastruktury uwzględniającej dynamiczne zmiany pogodowe.

Monitoring środowiska

Systematyczne informowanie organów administracji i społeczeństwa o:

jakości elementów przyrodniczych, dotrzymywaniu standardów jakości środowiska określonych przepisami oraz obszarach występowania przekroczeń tych standardów,

występujących zmianach jakości elementów przyrodniczych i przyczynach tych zmian, w tym powiązaniach przyczynowo skutkowych występujących pomiędzy emisjami i stanem elementów przyrodniczych.

Wieloletni Plan Rozwoju i Modernizacji Urządzeń Wodociągowych i Urządzeń Kanalizacyjnych Na Lata 2021-2023

Z Programem Ochrony Środowiska wiąże się również wieloletni plan rozwoju i modernizacji przygotowany przez MPGK Darłowo, który omawialiśmy również w poprzednim raporcie o stanie gminy. Zgodnie z ustawą, plan ten musi być zgodny z kierunkami rozwoju Gminy, a następnie musi być zatwierdzony przez Radę Miejską w Darłowie. Aktualny plan obejmuje okres trzech lat (od 2021 do 2023 roku) i ma charakter otwarty, mogący się zmieniać w zależności od bieżącej sytuacji Spółki.

Działalność MPGK w 2022 roku

Miejskie Przedsiębiorstwo Gospodarki Komunalnej sp. z o.o. w Darłowie tak jak w poprzednich latach świadczyło głównie usługi w zakresie dostawy wody, odbioru odpadów, utrzymywania czystości w mieście, administracji cmentarzem, zagospodarowania i utrzymywania terenów zielonych, odprowadzania i oczyszczania ścieków na obszarze miasta Darłowa.

W strukturze organizacyjnej Spółki istnieją wydzielone zakłady, świadczące usługi na rzecz społeczności lokalnej i jej otoczenia. Zakładami tymi, działającymi na wewnętrznym rozrachunku gospodarczym są:

- **Zakład Wodno-Kanalizacyjny,**
- **Zakład Oczyszczania i Estetyzacji.**
- **Zakład Zieleni**
- **Zakład Techniczny**

Dla potrzeb wymienionych zakładów funkcjonują struktury pomocnicze:

- Gospodarstwo transportowo- sprzętowe
- Ekipa remontowa wodociągowa
- Ekipa remontowa kanalizacyjna

Wartość środków trwałych brutto na dzień 31.12.2022 r. wynosi 79 848 727,63 zł, a wartości niematerialnych i prawnych 128 741,81 zł. W stosunku do roku 2021 wartość brutto środków trwałych **zwiększyła się o 5 449 801,60 zł.**

W okresie 2022 roku Przedsiębiorstwo dokonało wielu inwestycji, sfinansowanych ze środków własnych Spółki, pochodzących z odpisów amortyzacyjnych, pożyczek oraz z otrzymanych środków na dokapitalizowanie Spółki.

Konieczność modernizacji istniejących sieci wodociągowych i kanalizacyjnych oraz budowa nowych sieci generuje wzrost kosztów, których ponoszenie jest niezbędne dla prawidłowego funkcjonowania Przedsiębiorstwa.

Zwiększa się również zakres koniecznych remontów urządzeń oczyszczalni ścieków oraz stacji pomp i uzdatniania wody. Mimo ciągłej konserwacji i remontów ulegają one corocznie znacznemu zużyciu i wymagają coraz wyższych nakładów na ich utrzymanie i modernizację.

W ostatnich latach nastąpił dość szybki rozwój sieci wodociągowej związany z realizacją różnych projektów. Proces ten będzie także kontynuowany w kolejnych latach. Powoduje to wzrost wartości środków trwałych, a to z kolei wzrost kosztów amortyzacji oraz podatków i opłat. Przystarzałe odcinki sieci są wymieniane w miarę możliwości finansowych Spółki lub w przypadku, gdy ich dalsze użytkowanie będzie powodować niebezpieczeństwo przerw w dostawach wody.

Przedsiębiorstwo zapewnia wysoką jakość świadczonych usług, niezawodność zbiorowego zaopatrzenia w wodę i zbiorowego odprowadzania ścieków. Na bieżąco wykonuje remonty sieci oraz

urządzeń wodociągowo-kanalizacyjnych. Jednocześnie prowadzi intensywną działalność inwestycyjną, służącą modernizacji istniejących urządzeń oraz budowy nowych obiektów sieci wodociągowo-kanalizacyjnej. Inwestycje te wynikają z wieloletniego planu modernizacji i rozwoju urządzeń wodociągowo-kanalizacyjnych.

Ogółem nakłady inwestycyjne wyniosły 3 902 578,26 zł sfinansowane ze środków własnych oraz wpłat od właściciela Spółki – Miasta Darłowo na zwiększenie kapitału własnego, przy kwocie amortyzacji na rok 2022, której odpis w koszty stanowi kwotę 2 044 641,38 zł.

Wykorzystanie amortyzacji na odtworzenie majątku produkcyjnego przedstawia tabela:

Wyszczególnienie	Rok 2021	Rok 2022
Naliczona od początku roku kwota amortyzacji w zł.	1 914 866,03	2 044 641,38
Wydatkowana od początku roku kwota na odtworzenie majątku produkcyjnego w zł.	2 029 169,57	3 902 578,26
(wiersz 2 : wiersz 1) * 100%	105,97	190,86

Do majątku trwałego, mającego zasadniczy wpływ na funkcjonowanie miasta i poziom życia społeczności lokalnej zaliczyć należy następującą infrastrukturę produkcyjno-usługową:

Stacja uzdatniania wody i ujęcie wody (studnie głębinowe) – 9 szt. , w tym 6 szt. na ujęciu komunalnym przy ul. Rzecznej w Darłowie, dwa ujęcia awaryjne wody na terenie Darłówka Zachodniego oraz jedna wyłączona z eksploatacji.

Sieć wodociągowa – przemysłowo-rozdzielcza wraz z przyłączami o łącznej długości 82,86 km. W roku 2022 wybudowano 4 505,75 mb sieci. Między innymi wybudowano sieci wodociągowe: ul. Lotników Morskich -Nadmorska o długości 2 650 m, ul. Nadmorska o długości 795,75 m, ul. Polna o długości 75 m, ul Portowa 195 o długości 195 m.

W roku 2022 na terenie miasta Darłowo zlokalizowano i usunięto 20 awarii sieci wodociągowej. Uszkodzeniu uległy rury dystrybuujące wodę, dokonano ich wymiany na uszkodzonych odcinkach. Duży udział w kosztach usuwania awarii ma koszt odtworzenia nawierzchni po wykonaniu wykopu. W roku sprawozdawczym wydatki poniesione na naprawę nawierzchni wyniosły 59 650,12 zł netto.

Rurociągi wybudowane 40 i więcej lat temu stanowią ok. 30% i przekroczony jest ich normatywy użytkowania, wynoszący dla tego typu urządzeń - 25 lat.

Analiza istniejącej sieci wodociągowej, wyraźnie wskazuje, iż w obecnym tempie rozwojowym Zachodniej części Darłówka, zwłaszcza jeśli chodzi o budynki wielokondygnacyjne, istnieje zagrożenie, że Spółka nie będzie w stanie dostarczyć odpowiedniej ilości wody na cele bytowe, a tym bardziej na cele przeciwpożarowe z uwagi na brak sieci przeciwpożarowej. Obecnie sprawdzana jest wydajność sieci poprzez badanie wydajności hydrantów wraz z prognozą wieloletnią istniejącego trendu poboru wody, który wyraźnie wskazuje na niższą sprawność urządzeń wodociągowych wynikających z procesu starzenia sieci. W związku z powyższym w roku 2022 kontynuowano modernizację systemu pompowego na Stacji uzdatniania wody, zakupiono dodatkowy zestaw monitoringu.

Najważniejszą inwestycją w roku sprawozdawczym była budowa sieci wodociągowej oraz kanalizacji sanitarnej (część magistrali wodociągowej) od ul. Lotników Morskich do ul. Nadmorskiej. Wybudowano odcinek sieci o długości całkowitej 3 445,75 metrów metodą wykopową i bezwykopową. Odcinek od ul. Lotników Morskich do ul. Nadmorskiej liczył 2 650 metrów, odcinek ul. Nadmorskiej liczył 795,75 metrów. Wykonano przewiert sterowany pod rzeką Grabową i pod rowami melioracyjnymi o łącznej długości 360 metrów. Na sieci zamontowano 8 zasuw dn 250, 14 zasuw dn 110 oraz 6 hydrantów nadziemnych. Ogólna wartość inwestycji wyniosła 2 253 619,11 zł i została

sfinansowana w większości z dokapitalizowania spółki pochodzącego od Miasta Darłowo w kwocie 2 000 000,00 zł.

W roku 2022 w ramach planu wieloletniego rozwoju sieci wodociągowej zrealizowano między innymi następujące inwestycje:

- budowa sieci wodociągowej ul. Nadmorska: 325 673,29 zł,
- budowa sieci wodociągowej ul. Lotników Morskich- Nadmorska: 1 335 832,97 zł,
- budowa sieci wodociągowej ul. Portowa, wartość: 175 482,95 zł,
- modernizacja magistrali wodociągowej dla miasta Darłowo, wartość: 404 338,15 zł,
- budowa sieci wodociągowej ul. Polna, wartość: 36 938,87 zł,
- system zdalnego odczytu wodomierzy LORA, wartość: 335 479,67 zł,
- system monitorowania strat wody Smart Flow, wartość: 25 294,73 zł,

Koszt utrzymania sieci wodociągowej (koszt funkcjonowania ekipy wodociągowej) za rok 2022 wyniósł 610 470,72 zł, co w kosztach całego zakładu wodociągowego wynosi 20,36 %.

Koszty wodociągów i dostawy wody	Poniesione koszty – zł.		Zmiana w zł. 4-3	Dynamika % 4:3
	2021	2022		
Koszty ogółem bez k. zarządu	2 998 456	2 876 433	- 122 023	95,93
w tym:				
Koszty ekipy remont. sieci	610 470	389 728	- 220 742	63,84
w tym: koszty materiałów	129 014	31 753	- 97 261	24,61
koszty wynagrodzeń	282 569	187 958	- 94 611	66,51

Oczyszczalnia ścieków - usytuowana na terenie Gminy Wiejskiej Darłowo, w Żukowie Morskim została oddana do użytku w 2001 roku. Obecnie pozwolenie wodnoprawne zezwala na odprowadzenie ścieków oczyszczonych w ilości 4 000 m³/dobę.

Średni przepływ przez Oczyszczalnię Ścieków systematycznie wzrasta:

- 2019 rok – 3176,14 m³/d
- 2020 rok – 3276,60 m³/d
- 2021 rok – 3336,13 m³/d
- 2022 rok – 3489,89 m³/d

W roku 2022 podpisano umowę z Miastem Darłowo na rozbudowę i modernizację oczyszczalni ścieków w ramach środków z programu inwestycji strategicznych Rządowy Fundusz Polski Ład. Inwestycja zwiększy przepustowość oczyszczalni do 5600 m³/d oraz zapewni większą efektywność procesu oczyszczania ścieków poprzez zamontowanie III stopnia oczyszczania – zespołu filtracyjnego. Planowana inwestycja zakłada również rozbudowę oczyszczalni poprzez budowę trzeciego reaktora biologicznego i osadnika wtórnego. W 2022 roku zakupiono do części mechanicznej oczyszczalni ścieków kratę mechaniczną schodkową, separator piasku, separator skratek, zastawki oraz do części biologicznej zgarniacze osadu wraz z system czyszczenia koryt przelewowych. Ogółem koszt zakupionych części wraz z montażem wyniósł 800 582,40 zł brutto.

Na obiekcie oczyszczalni ścieków w Żukowie Morskim konieczne jest wybudowanie drugiego kolektora dosyłowego wraz z układem pompowym, obejmującym Darłówko Zachodnie i Wschodnie. Obecnie pracująca newralgiczna przepompownia ścieków przy ulicy Północnej w Darłówku jest niewydolna i w sezonie letnim istnieje ryzyko poważnej awarii. Częściowo system ten zostanie zrealizowany w 2023 roku na podstawie dokumentacji projektowej skanalizowania terenów inwestycyjnych przy ul. Jana Pawła II. Dokładne dane i zakres inwestycji zostanie dopracowany w 2023 roku.

Przedsiębiorstwo produkuje średnio około 220 ton osadu w ciągu 1 miesiąca, a cena wywozu zaproponowana Spółce to 480 zł/tonę. Zatem planowany łączny koszt miesięczny to 105 600 zł. W związku z powyższym planowana inwestycja rozbudowy ciągu przeróbki osadu jest niezwykle ważna ze względu na duże nakłady eksploatacyjne. Przedsiębiorstwo dokonuje zakupów w ramach programu modernizacji oczyszczalni ścieków zgodnie z regulaminem zamówień publicznych, dla których jedynym kryterium wyboru nie jest wyłącznie cena, ale np. również serwisowanie. Szczególnie przy wymianie starych urządzeń na nowe, warto mieć na względzie koszty eksploatacji i żywotność (gwarancję).

Sieć kanalizacyjna sanitarna i deszczowa z przyłączami wynosi 100,3. W roku 2022 wybudowano 1553,53 mb sieci (wybudowano odcinek kanalizacji sanitarnej na ul. Słowiańskiej wraz ze studniami rewizyjnymi). Usuwaniem awarii i remontami sieci kanalizacyjnej zajmowała się 7 - osobowa ekipa remontowa.

W roku 2022 w ramach planu wieloletniego rozwoju sieci kanalizacyjnej zrealizowano między innymi następujące inwestycje:

- budowa sieci kanalizacji sanitarnej ul. Jana Pawła II, wartość: 246 837,59 zł,
- budowa sieci kanalizacji sanitarnej ul. Muchy, wartość: 388 827,12 zł,
- budowa sieci kanalizacyjnej ul. Niemena, wartość: 153 333,31 zł,
- budowa sieci kanalizacji sanitarnej, ul. Nadmorska: 592 112,85 zł,
- modernizacja systemu sterowania układem oczyszczania skratek na oczyszczalni ścieków w Żukowie Morskim, wartość: 112 815,46 zł,
- modernizacja systemu dmuchaw na oczyszczalni ścieków w Żukowie Morskim: 10 148,96 zł,
- modernizacja przepompowni ścieków, ul. Karłowicza, wartość: 78 677,88 zł.
- modernizacja prasy filtracyjnej na stacji odwadniania osadu na oczyszczalni ścieków w Żukowie Morskim, wartość: 11 004,27 zł.

Koszty utrzymania w ruchu i usuwania awarii sieci kanalizacyjnej wyniosły w roku sprawozdawczym 452 512,4 zł, co w kosztach całego zakładu kanalizacji stanowi 9,11 %

Koszty kanalizacji	Poniesione koszty – zł.		Zmiana w zł. 4-3	Dynamika % 4:3
	2021	2022		
Koszty ogółem bez kosztów zarządu w tym:	4 903 486	4 966 819	63 333	101,29
Koszty ekipy kanalizacyjnej	597 738	452 512	- 145 226	75,70
w tym: koszty materiałów	17 701	11 983	- 5 718	67,69
koszty wynagrodzeń	361 519	256 448	- 105 071	70,93

Specjalistyczny sprzęt i tabor samochodowy

Spółka dysponuje następującymi środkami transportowo-sprzętowymi:

- samochód do wywozu nieczystości stałych (śmieciarka) – 5 szt.
- samochód do przewozu pojemników KP (bramowiec) – 2 szt.
- samochód asenizacyjny – 2 szt.
- samochód hakowiec – 2 szt.
- samochód wywrotka z HDS – 1szt.
- samochód podnośnik – 1 szt.
- samochód zmiatarka – 2 szt.
- samochód dostawczy – 7 szt.

- ciągnik – 8 szt.
- koparka – 3 szt.
- przyczepa – 9 szt.
- urządzenie posypywarka – 4 szt.
- urządzenie rozdrabniacz gałęzi (rębak) – 1 szt.
- urządzenie pług śnieżny podwieszany – 7 szt.
- prasokontener MPC 16 – 1 szt.
- urządzenie hr 500 – 1 szt.
- urządzenie zamiatarka drogowa podwieszana – 1 szt.
- melex – pojazd elektryczny – 1 szt.
- kosiarka bijakowa – 3 szt i żuraw samojezdny – 1szt.

W 2022 roku zakupiono ze środków pochodzących z umów leasingowych: samochód asenizacyjny Renault Midlum SCI 3866J na kwotę 139 000,00 zł, koparko-ładowarkę JCBCX PRO na kwotę 460 000,00 zł oraz samochód ciężarowy SCANIA P400 do wywozu nieczystości stałych na kwotę 270 000,00 zł i ze środków własnych zamontowano w nim sterownik GPS oraz moduł RFID – wartość inwestycji na kwotę 13 502,00 zł.

W ramach środków własnych Spółka zakupiła samochód dostawczy FIAT DUCATO z 2011 roku na kwotę 53 594,17 zł na potrzeby użytkowania przez ekipę kanalizacji, zmodernizowano układ wydechowy i układ jezdnym w samochodzie ciężarowym VOLVO FE320 ZS 175 ME na łączną kwotę 17 550,33 zł, zmodernizowano układ paliwowy-wydechowy w samochodzie MAN ZSL 02383 na łączną kwotę 57 610,93 zł, zmodernizowano układ hydrauliczny w koparko-ładowarce JCB 4CX PRO na kwotę 13 305,84 zł, zmodernizowano dźwignik tłokowy w samochodzie MAN ZSL 00261 na kwotę 9 966,27 zł, zakupiono czytnik kodów kreskowych do samochodu ciężarowego Volkswagen Crafter ZSL 24212 na kwotę 6 580,00 zł, zmodernizowano układ paliwowy w samochodzie ciężarowym VOLVO FE320 ZS 175 ME na kwotę 9 235,32 zł, zakupiono wózek narzędziowy z wyposażeniem na potrzeby warsztatu na kwotę 9 150,00 zł, zakupiono wykaszarkę spalinową do koszenia trawy na kwotę 3 373,17 zł, zakupiono odchwaszczarkę LIMPAR Turbo IV na potrzeby oczyszczania miasta na kwotę 5 441,26 zł.

Lokalny Program Rewitalizacji Miasta Darłowo na lata 2017-2023

Lokalny Program Rewitalizacji Miasta Darłowo na lata 2017-2023 omawiany był również w poprzednich raportach o stanie gminy. Stanowi on wieloletni program działań o charakterze gospodarczym lub społecznym, dotyczący gospodarki przestrzennej i urządzeń technicznych, zmierzający do wyprowadzenia danego obszaru zdegradowanego z sytuacji kryzysowej oraz stworzenia warunków do jego dalszego rozwoju, realizowany przez różne podmioty, zgodnie z określonym harmonogramem czasowym i finansowany z różnych źródeł, opracowany, przyjęty i koordynowany przez miasto. Program został przyjęty Uchwałą Nr XXXVIII/298/2017 Rady Miejskiej w Darłowie z dnia 24 kwietnia 2017 r.

W Darłowie wyznaczono cztery podobszary rewitalizacji:

- I podobszar składający się z obszaru rynku oraz osiedli mieszkalnych,
- II podobszar skoncentrowany w okolicach Alei Wojska Polskiego,
- III podobszar, na który składa się przybrzeżny obszar Darłówka,
- IV podobszar zlokalizowany na terenie ulicy Portowej.

W ramach realizacji zadań wpisujących się w Program Rewitalizacji Miasta w roku 2022:

- rozpoczęto przebudowę ulicy Portowej, która formalnie zakończyła się w roku 2023. W ramach inwestycji powstał nowy odcinek drogi o długości 240 metrów, który ułatwił komunikację w części miasta objętej programem rewitalizacji.

kontynuowano **działalność Klubu Seniora** w pomieszczeniach Darłowskiego Ośrodka Kultury i w pomieszczeniach Poczekalni Kultury, jako działanie wspierające miejsca kultury pod kątem aktywizacji mieszkańców. W ramach projektu z funduszy europejskich pod nazwą „Seniorze trzymaj formę” miasto Darłowo otrzymało dotację w wysokości 972.887.98 zł., w 2022 r. z tej kwoty przeznaczono 293.600,21 zł. Projekt był realizowany od 01.07.2020 r. do 30.11.2022 r. Od 1.12 do 31.12.2022 r. Klub Seniora był całkowicie finansowany z budżetu gminy w wys. 23.533,51 zł. Zadanie prowadzenia Klubu powierzono Miejskiemu Ośrodkowi Pomocy Społecznej. Projekt był przewidziany dla osób w wieku 60 + oraz opiekunów faktycznych tych osób. W ramach projektu w 2022 r. prowadzone były zajęcia : manualne, ceramiczne, taneczne, kulinarne, florystyczne, gimnastyczno- ruchowe, muzyczne i zajęcia z fizjoterapeutą, zajęcia komputerowe. Prowadzone jest poradnictwo specjalistyczne przez prawnika i psychologa oraz z ludźmi propagującymi zdrowy i aktywny styl życia. Ponadto planowane były spotkania ze specjalistami z różnych specjalności - dietetyk pielęgniarka, wyjazdy krajoznawcze (wyjazd do Kamienia Pomorskiego, Połczyna Zdrój, Wałcza, Bytowa, Gdańska, Słupska gdzie w Nowym Teatrze im. Witkacego obejrzeni spektakl „Boening,boening”), spotkania okolicznościowe, czy wyjścia do kina. Działania projektowe mają na celu rozwijanie sprawności intelektualnej, fizycznej, kulturalnej, budowanie więzi międzyludzkich oraz integrowanie środowiska seniorów. Zainteresowanie wśród seniorów działalnością Klubu jest ogromne, docelowo miało być 50 uczestników projektu, a jest chętnych ponad 70 osób.



Klub seniora okazał się jednym z najbardziej wyczekiwanych projektów społecznych realizowanych w Darłowie. Oferuje całą gamę zajęć stacjonarnych i spotkań w terenie

Programy z zakresu opieki społecznej

Miejski Program Profilaktyki i Rozwiązywania Problemów Alkoholowych oraz Przeciwdziałania Narkomanii dla Miasta Darłowo na rok 2022

Program realizowany był przez:

Miasto Darłowo (Referat Oświaty i Spraw Społecznych).

Miejski Ośrodek Pomocy Społecznej (prowadzenie Miejskiej Świetlicy Środowiskowej „Bezpieczna Przystań”)

Na realizację programu wykorzystano środki w łącznej wysokości 993.950,06 z czego:

Miasto Darłowo dysponowało kwotą 614.867,12 zł

Miejski Ośrodek Pomocy Społecznej - kwotą 379.082,94 zł

W ramach realizacji Programu podejmowano szereg działań na rzecz profilaktyki między innymi zgodnie z Miejskim Programem Profilaktyki i Rozwiązywania Problemów Alkoholowych oraz Przeciwdziałaniu Narkomanii na lata 2022 – 2025.

Z programem tym ściśle powiązany jest **Program Wspierania Rodziny w Mieście Darłowo na lata 2020-2022**, który zakłada realizację różnorodnych działań przez wiele instytucji, organizacji i innych jednostek m.in.: MOPS, Urząd Miejski, szkoły, Bibliotekę, Miejską Komisję Rozwiązywania Problemów Alkoholowych, Dom Dziecka, przedszkola, Poradnię Psychologiczno-Pedagogiczną, Policję, Zespół Interdyscyplinarny itd., których działania dają możliwość komplementarnego wsparcia dla rodzin bezradnych lub marginalizowanych w zakresie rozwiązywania ich życiowych problemów. Jednym z działań w zakresie pomocy rodzinom, a w szczególności dzieciom jest działalność placówki wsparcia dziennego – świetlicy.

Miejska Świetlica Środowiskowa „Bezpieczna Przystań” znajdująca się w budynku Szkoły Podstawowej nr 3 im Króla Eryka Pomorskiego przy ulicy Franciszkańskiej 2, funkcjonuje jako placówka wsparcia dziennego w oparciu o ustawę o wspieraniu rodziny i systemie pieczy zastępczej. Czynna jest od poniedziałku do piątku w godzinach od 10 - 18. W dni wolne od nauki placówka czynna jest w godzinach od 8 -16. Praca z dziećmi prowadzona jest w czterech grupach wychowawczych.

Do Miejskiej Świetlicy Środowiskowej „Bezpieczna Przystań” w 2022 r. uczęszczało łącznie 41 dzieci. Podopieczni Świetlicy to uczniowie Szkoły Podstawowej nr 3 im. Króla Eryka Pomorskiego w Darłowie oraz Społecznej Szkoły Podstawowej im. Lotników Morskich STO w Darłównie. Średnia osób uczęszczających na świetlicę wynosiła 13.

Do świetlicy dzieci rekrutowane były na wniosek sądu, pracowników socjalnych, asystentów rodziny, kuratorów sądowych, pedagogów szkolnych oraz rodziców lub opiekunów prawnych, którzy to wyrazili pisemną zgodę na udział ich dzieci w zajęciach. Każde dziecko uczęszczające na zajęcia do Świetlicy mogło skorzystać z jednego posiłku dziennie dostosowanego do pory dnia i czasu przebywania dziecka w placówce.

W świetlicy prowadzona była dokumentacja według standardów obowiązujących w publicznych placówkach wsparcia dziennego tzn. dziennik zajęć zawierający wykaz wychowanków, dane adresowe wychowanków, tematy prowadzonych zajęć, zapisy działań prowadzonych przez placówkę, odnotowywaną frekwencję podczas zajęć, Roczny Plan Pracy placówki z określeniem miesięcy, regulamin organizacyjny świetlicy, protokoły z posiedzeń stałego zespołu do spraw okresowej oceny sytuacji dziecka w placówce oraz kartę zgłoszenia dziecka do świetlicy i indywidualną kartę pobytu dziecka w świetlicy.

W 2022 roku współpraca z jednostkami działającymi w naszym mieście oparta była głównie o jednostki nadzorujące pracę świetlicy tj. Urząd Miejski w Darłowie, Miejski Ośrodek Pomocy Społecznej w Darłowie, a także o Szkołę Podstawową nr 3 w Darłowie i Darłowski Ośrodek Kultury.

Głównym zadaniem placówki było wsparcie rodziny w zakresie szeroko pojętej pomocy wychowawczej, pedagogicznej, psychologicznej i socjalnej. Zajęcia w Świetlicy odbywały się według Roczego Planu Pracy.

W trakcie roku szkolnego dzieci w Świetlicy mogły korzystać z pomocy dydaktycznej wychowawców mającą na celu kompensację braków w nauce. Powrót do nauczania stacjonarnego, po tak długim okresie kształcenia na odległość, okazał się trudnym wyzwaniem dla wychowawców pracujących w świetlicy. Potrzebna była intensyfikacja działań mających na celu podniesienie kondycji psychicznej wychowanków placówki, zbudowanie dobrych relacji i ponowną integrację grupy świetlicowej, a także pomoc w adaptacji do rytmu nauki stacjonarnej.

Wychowawcy pomagali im w odrabianiu zadań domowych, w nadrabianiu zaległości w nauce, utrwaleniu poszczególnych partii materiałów. Pomoc w nauce, jaką otrzymywały dzieci w placówce sprawiała, że podopieczni mieli możliwość poszerzenia wiedzy i otrzymania pozytywnych ocen. W dalszym ciągu podczas pobytu w placówce wychowankowie oceniani byli poprzez kolorowe kropki różnicujące zachowanie wychowanka w danym dniu. Wszystkie informacje dotyczące działalności świetlicy zamieszczane są regularnie na naszym profilu na portalu społecznościowym

Jako placówka wsparcia dziennego wychowawcy świetlicy starali się zapewnić różnorodność zajęć w czasie wolnym, tak by podopieczni zdobyli nowe, przydatne umiejętności oraz utrwaliли już te posiadane. Podczas zajęć wychowawcy szczególną uwagę zwracali na budowanie spójności grupy świetlicowej oraz stymulację rozwoju kompetencji interpersonalnych, nazywania, wyrażania i rozumienia emocji przez dzieci.

Jako placówka wsparcia dziennego wychowawcy starali się zapewnić różnorodność zajęć w czasie wolnym, tak by podopieczni zdobyli nowe, przydatne umiejętności oraz utrwaliли już te posiadane. Dzięki udziałowi w zajęciach artystycznych wychowankowie wykonali piękne ozdoby rękodzielnicze oraz zdobyli wiedzę praktyczną i teoretyczną na temat różnych form i metod wykorzystywanych do tworzenia prac tj. decupage, scrapbooking, vintage czy mix-media.

W świetlicy funkcjonuje Klub Wolontariatu, który 4 grudnia podczas XIV Darłowskiej Laponii Świętego Mikołaja prezentował wykonane własnoręcznie ozdoby i kartki świąteczne. 8 grudnia 2022 r., siedzibę świetlicy odwiedzili uczniowie Szkoły Morskiej w Darłowie, którzy z okazji Mikołajek obdarowali wychowanków prezentami. W dniu 22 grudnia po dwuletniej przerwie odbyło się w świetlicy spotkanie wigilijne.

W ramach kampanii Zachowaj Trzeźwy Umysł 2022 pod hasłem „W poszukiwaniu szczęścia” prowadzone były zajęcia, w których skupiano się na budowaniu kompetencji radzenia sobie z problemami oraz wspierania umiejętności dotyczących wyzwalania pozytywnych emocji. Celem tych zajęć było budowanie umiejętności radzenia sobie w sytuacjach trudnych, które powodują ryzyko pojawienia się zachowań agresywnych i autodestrukcyjnych np. sięgania po alkohol, dopalacze, papierosy oraz wyzwalanie pozytywnych emocji, czyli niwelowanie szkód psychicznych związanych z ograniczeniami nałożonymi w związku z pandemią, a także nabywanie umiejętności budowania poczucia własnej wartości u dzieci i młodzieży. Kontynuowano również kampanię „Nie czas na nudę!”, która miała za zadanie wspierać wychowanków w ponownym odnajdywaniu się w realnym świecie i w powrocie do równowagi. Zajęcia te miały na celu wyzwalanie pozytywnych emocji, czyli niwelowanie szkód psychicznych związanych z ograniczeniami nałożonymi w związku z pandemią, nabywanie umiejętności zagospodarowania wolnego czasu oraz ograniczenie podejmowania przez dzieci i młodzież zachowań ryzykownych (agresywnych i autodestrukcyjnych) będących wynikiem izolacji społecznej (rówieśniczej) np. sięgania po alkohol, dopalacze, papierosy.

Prowadzono również zajęcia mające na celu ochronę uczniów przed przemocą rówieśniczą i cyberprzemocą. Zajęcia profilaktyczne „SMART – to znaczy mądrze!”, które miały na celu przekazanie dzieciom podstawowej wiedzy na temat zagadnień związanych ze smartfonem i korzystaniem z internetu, a przede wszystkim wzmacnianie nawyku odpowiedzialnego korzystania z technologii

cyfrowych: kiedy, gdzie i jak często. Podczas zajęć na temat bezpiecznego korzystania z sieci wykorzystano także grę planszową „Piekło Internetu” realizowaną przez uczniów koszalińskiego liceum w ramach olimpiady „Zwolnieni z Teorii”. Gra ta miała na celu uświadomienie podopiecznych świetlicy w tematyce cyberprzemocy. Przedstawiła genezę, konsekwencje prawne oraz sposoby przeciwdziałania przemocy wirtualnej.

Zajęcia socjoterapeutyczne oparte o grę karcianą „Integro”, która przeznaczona jest dla dzieci i młodzieży powyżej 10 roku życia. Podczas tej gry uczestnicy uczą się komunikacji, kontaktu z własnymi emocjami, empatii poprzez rozmowę i wspólne spędzanie czasu. Doświadczenie zdobyte w trakcie gry pozytywnie wpływa na rozwój umiejętności rozwiązywania konfliktów, uczy tolerancji i szacunku dla siebie i innych. Gra rozwija umiejętności poznawcze, intelektualne, integruje grupę oraz stanowi formę oddziaływań socjoterapeutycznych. Zajęcia prozdrowotne organizowane były w formie pogadarek i miały na celu uświadomienie dzieciom potrzebę wyrabiania nawyku dbania o higienę osobistą i wygląd zewnętrzny, a szczególnie zachęcanie do dezynfekcji i częstego mycia rąk.

W dniach od 27 lipca do 5 sierpnia 2022 r. 21 podopiecznych świetlicy wyjechało na kolonie letnią do Białego Dunajca. Wychowankowie korzystając z kolonii z programem profilaktycznym mieli możliwość w sposób bezpieczny, atrakcyjny i aktywny spędzić wakacje.

Zgodnie z Regulaminem Organizacyjnym Miejskiej Świetlicy Środowiskowej w Darłowie „Bezpieczna Przystań”(rozdz. II, pkt.4) w okresie wakacji letnich zajęcia realizowane były w formie półkolonii. W zajęciach brały udział łącznie 68 dzieci w wieku 7-12 lat, z terenu miasta Darłowo, które wcześniej zostały zapisane się na listę i podzielone zostały na 17 osobowe turnusy. Wakacyjne zajęcia odbywały się wg dwutygodniowego schematu. Podczas zajęć dzieci poznały zasady bezpieczeństwa podczas zabawy nad wodą, w górach, w mieście, w domu. Poznały także wybrane znaki ostrzegawcze, z jakimi może się spotkać podczas wakacji, numery alarmowe oraz utrwaliły wiedzę dotyczącą przestrzegania zasad bezpieczeństwa podczas wakacji. Podczas zajęć artystycznych podopieczni półkolonii wykonywali wieszaki i zegary metodą decoupage, teczki z motywem Harrego Pottera metodą scrapbooking. Zajęcia miały na celu usprawnianie koordynacji wzrokowo – ruchowej, także doskonalenie praktycznych umiejętności rękodzielniczych.

Program Przeciwdziałania Przemocy w Rodzinie oraz Ochrony Ofiar Przemocy na terenie Miasta Darłowo na lata 2021-2025

W działającym w mieście systemie przeciwdziałania przemocy największą rolę odgrywa Zespół Interdyscyplinarny powołany zarządzeniem Burmistrza Miasta Darłowo w dniu 12 maja 2011 r. Do składu Zespołu powołani zostali przedstawiciele instytucji działających na rzecz przeciwdziałania przemocy takich jak : MOPS, policji, szkół, służby zdrowia, kuratorzy, Miejskiej Komisji Rozwiązywania Problemów Alkoholowych, poradni psychologiczno-pedagogicznej . Zakres działania Zespołu obejmuje między innymi:

- diagnozowanie problemu przemocy w rodzinie;
- podejmowanie działań w środowisku zagrożonym przemocą w rodzinie mających na celu przeciwdziałanie temu zjawisku ;
- inicjowanie interwencji w środowisku dotkniętym przemocą w rodzinie;
- rozpowszechnianie informacji o instytucjach, osobach, i możliwościach udzielenia pomocy w środowisku lokalnym;
- inicjowanie działań w stosunku do osób stosujących przemoc w rodzinie.

W 2022 r. odbyły się 4 posiedzenia Zespołu Interdyscyplinarnego.

Przewodniczący Zespołu powołuje grupy robocze w celu rozwiązywania problemów związanych z występowaniem przemocy w rodzinie w indywidualnych przypadkach. W skład grup roboczych wchodzi przedstawiciele: jednostek organizacyjnych pomocy społecznej, miejskiej komisji

rozwiązywania problemów alkoholowych, policji, oświaty, ochrony zdrowia, a także kuratorzy sądowi oraz przedstawiciele innych podmiotów, specjaliści w dziedzinie przeciwdziałania przemocy w rodzinie. Zadaniem grup roboczych jest opracowanie i realizacja planu pomocy w indywidualnych przypadkach występowania przemocy w rodzinie, monitorowanie sytuacji rodzin, dokumentowanie działań podejmowanych wobec tych rodzin, oraz efektów tych działań. W 2022 roku odbyło się 26 posiedzeń grup roboczych.

Podejmowanie interwencji w środowisku wobec rodziny dotkniętej przemocą odbywa się w oparciu o procedurę „Niebieskiej Karty”, którą określa Rozporządzenie Rady Ministrów z dnia 13 września 2011 roku w sprawie procedury „Niebieska Karta” oraz formularzy „Niebieska Karta”.

W 2022 r. do Zespołu Interdyscyplinarnego wpłynęło 17 spraw dotyczących przemocy w rodzinie. Procedura została wszczęta w przypadku 11 zgłoszeń, z czego 7 zgłosił Komisariat Policji w Darłowie, 3 zgłoszenia dokonali pracownicy socjalni MOPS oraz 1 przez placówkę oświatową (Szkoła Podstawowa nr.3). W 6 przypadkach stwierdzono brak zasadności do wszczęcia procedury NK Oprócz tego 6 spraw związanych z procedurą „Niebieska karta” była realizowana z 2021 roku, z czego zakończono 5 spraw. Nadal w prowadzeniu w 2022 r była 1 „Niebieska Karta”

Zespół Interdyscyplinarny w zakresie działań związanych z „Niebieska kartą” stale współpracuje z Komisariatem Policji oraz instytucjami zajmującymi się następstwami aktów przemocy w rodzinie – PCPR, Miejską Komisją Rozwiązywania Problemów Alkoholowych, kuratorami sądowymi i społecznymi oraz punktami konsultacyjnymi ds. uzależnień.

W 2022 r Zespół skierował 2 osoby do Miejskiej Komisji Rozwiązywania Problemów Alkoholowych, ponieważ w każdym przypadku osoby były badane przez biegłych lub oczekiwały na badania. W 6 przypadkach Zespół Interdyscyplinarny wystąpił z wnioskiem do Sądu Rodzinnego w Sławnie o wgląd w sytuację dzieci. Wobec 1 osoby zastosowano nakaz natychmiastowego opuszczenia wspólnie zajmowanego mieszkania oraz zakaz zbliżania do mieszkania i bezpośredniego otoczenia na odległość 50 m na okres 14 dni. Podejmowane były również inne działania w tym zakresie jak: bieżący monitoring sytuacji przez policję i pracowników socjalnych, kierowanie sprawców przemocy do programów korekcyjno-edukacyjnych itd.

Monitoring sytuacji osób doświadczających przemocy jest prowadzony do zakończenia procedury, czyli do chwili stwierdzenia ustania przemocy lub rozstrzygnięcia o braku zasadności podejmowania dalszych działań. W 2022 r. zakończono 7 „Niebieskich Kart”, 4 sprawy są w dalszym prowadzeniu. W prowadzeniu jest również 1 „Niebieska Karta” założona w 2021 r.

Karta Dużej Rodziny



KARTA DUŻEJ RODZINY
rodzina.gov.pl

Program **Karta Dużej Rodziny**, wprowadzony ustawą z dnia 5 grudnia 2014 r. (t.j. Dz. U. z 2019 poz. 1390 i poz. 1907) to system zniżek i dodatkowych uprawnień dla rodzin 3+ zarówno w instytucjach publicznych, jak i w firmach prywatnych. Posiadacze KDR mają możliwość tańszego korzystania z oferty podmiotów m.in. z branży spożywczej, paliwowej, bankowej czy rekreacyjnej.

Od 1 stycznia 2019 r. prawo do posiadania Karty Dużej Rodziny przysługuje wszystkim rodzicom oraz małżonkom rodziców, którzy mają lub mieli na utrzymaniu łącznie co najmniej troje dzieci.

W 2022 roku wpłynęło 104 wnioski o przyznanie Kart Dużej Rodziny, w tym:

20 wniosków - nowe rodziny,

76 wniosków - rodziny składające się wyłącznie z rodziców

5 wniosków – uzupełnienie rodziny

2 wnioski – nowe karty dla osób będących już ich posiadaczami

1 wniosek – nowy członek rodziny

Darłowska Karta Dużej Rodziny



Posiadacze karty ogólnopolskiej stają się beneficjentami lokalnego programu wspierania rodzin „**Darłowska Karta Dużej Rodziny**”, przyjętego uchwałą nr IX/68/2015 Rady Miejskiej z dnia 15 czerwca 2015 roku. (zm. uchwałą Nr VII/59/2019 Rady Miejskiej w Darłowie z dnia 18 kwietnia 2019 r.

Naczelną ideą tej uchwały z jednej strony jest promowanie w Darłowie modelu rodziny wielodzietnej, z drugiej wsparcie rodzin w pełnieniu funkcji opiekuńczo – wychowawczych oraz zwiększenie ich potencjału rozwojowego.

Realizatorami programu są oprócz Miasta Darłowo i jego jednostek organizacyjnych, również instytucje publiczne, organizacje pozarządowe i inne podmioty, w szczególności przedsiębiorcy.

Partnerzy Darłowskiej Karty Dużej Rodziny to:

Niepubliczne Przedszkole GREAT SASETKA, Jolanta Iwko Usługi Oftalmiczne, Firma Wielobranżowa MAL – BUD Katarzyna Przybysz – Łuszczewska, Sklep Papierniczy Daniel Wajer, Bałtycki Bank Spółdzielczy, Hotel „Jan”, Żegluga Przybrzeżna Marek Sochoń, Darłowski Ośrodek Kultury im. Leopolda Tyrmanda, Zamek Książąt Pomorskich – Muzeum w Darłowie.

E. Analiza działalności w kluczowych sektorach

Analiza działalności w zakresie oświaty i wychowania

Miasto Darłowo w 2021 roku prowadziło dwie placówki publiczne: jedno przedszkole i jedną szkołę podstawową.

Typy i ilość darłowskich szkół publicznych, prowadzonych przez gminę Miasto Darłowo, liczba uczniów w roku szkolnym 2021/2022 (dane zmieniają się w ciągu roku, prezentowane dotyczą drugiej połowy 2022 roku).

Nazwa placówki	Liczba dzieci	Liczba oddziałów
Przedszkole nr 2 im. J. Porazińskiej	167 (127 dzieci do 10 godzin, 40 dzieci na 5 godzin)	7 (w tym jeden integracyjny)
Szkoła Podstawowa nr 3 im. Króla Eryka Pomorskiego	797	36

W tym miejscu zawsze prezentujemy zestawienie wskazujące, jak kształtują się koszty utrzymania szkół i przedszkoli w Darłowie, które są jednym z głównych kosztów budżetu. Przekazywana przez rząd subwencja pokrywa te koszty ledwie w połowie. Drugą część wydatków musi z własnych środków dokładać miasto. Wydatki miasta na oświatę od kilku lat cały czas rosły. W roku 2016 było to ponad 7 milionów złotych, w roku 2019 przekroczyły 9 milionów złotych. W roku 2021 przekroczyły kwotę 11 milionów złotych a w roku 2022 była to kwota już ponad 12 milionów złotych z budżetu miasta. Na samorządy wciąż przerzucana jest znaczna część kosztów utrzymania szkół i przedszkoli. Najlepiej obrazuje to poniższe zestawienie:

Rok	Subwencja	Środki miasta	Rządowa dotacja na stypendia, podręczniki	Dotacja w ramach rządowego programu na przedszkola	łącznie
2016	8 791 761,00 zł	7 087 122,56 zł	287 866,76 zł	646 640,00 zł	16 813 390,32 zł
2017	8 926 089,00 zł	7 700 981,24 zł	288 795,55 zł	564 636,00 zł	17 480 501,79 zł
2018	9 107 342,00 zł	8 741 282,55 zł	211 548,63 zł	593 210,00 zł	18 653 383,18 zł
2019	10 045 265,00 zł	9 134 294,33 zł	184 713,57 zł	589 260,00 zł	19 953 532,90 zł
2020	10 374 812,00 zł	9 496 357,38 zł	56 430,00 zł	558 409,92 zł	20 486 009,30 zł
2021	9 026 518,00 zł	11 416 705,09 zł	42 065,50 zł	544 270,00 zł	21 029 558,59 zł
2022	9 802 347,00 zł	12 110 030,36 zł	30 883,98 zł	579 810,00 zł	22 523 071,34 zł

Przedszkole Nr 2 im. Janiny Porazińskiej

Podstawowe dane o przedszkolu:

Liczba dzieci: 167 (127 dzieci do 10 godzin, 40 dzieci na 5 godzin)

Liczba oddziałów 7 (w tym jeden integracyjny)

Liczba sal dydaktycznych 6

Zatrudnieni nauczyciele 16 (w tym 4 niepełnozatrudnionych – logopeda na 11/22 etatu, - katechetka na 3/25 i 1/22, - pedagog specjalny 9/22, - psycholog 9/22 Jeden nauczyciel przebywa na urlopie macierzyńskim

Pracownicy administracji i obsługi - zadania związane z administracją i obsługą wykonywało w roku szkolnym 2021/2022 i w roku szkolnym 2022/2023 - 14 osób.

Zajęcia dodatkowe

- zajęcia logopedyczne – płatność Urząd Miasta;

- religia – płatność Urząd Miasta;
- rytmika - płatność Urząd Miasta;
- zajęcia rytmiczno – taneczne, prowadzenie – nauczyciele grup według własnych kompetencji;
- zajęcia teatralno – artystyczne, prowadzenie – nauczyciele grup według własnych kompetencji.
- zajęcia kulinarne, prowadzenie – nauczyciele grup według własnych kompetencji;
- zajęcia plastyczno - techniczne, prowadzenie – nauczyciele grup według własnych kompetencji;
- zajęcia badawcze – nauczyciele grup według własnych kompetencji

Realizacja zadań wychowawczo – dydaktycznych

W roku 2022 realizowano następujący program:

- „Planeta dzieci” – prawda , dobro i piękno w świecie wartości. Program wychowania przedszkolnego wspierający rozwój aktywności dzieci. WSIP, Warszawa 2019r.

Ponadto realizowano programy ogólnopolskie i autorskie

Nauczyciele realizowali programy autorskie, rozszerzające treści i zadania wynikające z *Podstawy programowej wychowania przedszkolnego*:

- „Program adaptacyjny dziecka 3-letniego” – mgr Elżbiety Mielczarek – Waluch – :
- „Przedszkolak przygotowuje się do nauki pisania” mgr Małgorzaty Werner
- „Spotkania biblioteczne” - mgr Małgorzaty Werner
- „Wczesne wspomaganie rozwoju mowy u dzieci” mgr Joanny Stefaniak
- „Bezpieczny Przedszkolak” – mgr Bożeny Ciechanowskiej
- „Przyjaciele Zippiego” – program międzynarodowy –
- „Program adaptacyjny dla dzieci w Przedszkolu Nr 2 w Darłowie” (dla dzieci w oddziałach 5 godzinnych)
- „Zdrowe zęby mamy marchewkę zajadamy”
- „Czyste powietrze wokół nas” –
- „Akademia Aquafresh”- Ogólnopolski Program Edukacji Zdrowotnej
- „Mamo, tato wolę wodę” ogólnopolski program
- „Interdyscyplinarny program edukacji medialnej- Kino Przedszkole”
- „Przedszkolny Wolontariat „Koniczynka”- wszyscy nauczyciele
- „Zabawy w teatr”
- „Przedszkole aktywności twórczej:
- Ogólnopolski program edukacji i aktywizacji ruchowej dzieci przedszkolnych „ Zdrowo i sportowo ”
- „Akademia Przedszkolaka”-
- „Czyściuchowo” K. Plucińska Piotrowska ,
- „Skąd się biorą produkty ekologiczne ?”-
- „Rozwijanie inteligencji wielorakich u dzieci”-
- „Program wspierania rozwoju dzieci ze specjalnymi potrzebami edukacyjnym
- Inne programy, które realizowane są w przedszkolu z pojawiającej się oferty edukacyjnej w ciągu roku szkolnego

Ponadto zorganizowano: 1/Dzień Przedszkolaka; 2/Pasowanie na Przedszkolaka; 3/Ogólnopolski Dzień Praw Dziecka; 4/Dzień Pluszowego Misia; 5/Andrzejki; 6/Mikołajki; 7/Wigilię i Jasełka; 8/Dzień Babci i Dziadka; 9/„Bal karnawałowy”; 10/Międzynarodowy Dzień Ziemi; 11/Dzień Postaci z bajek i książek dla dzieci; 12/ Dzień Dobrych Uczynków; 13/ Dzień Mamy i Taty; 14/Urodziny Przedszkola - Piknik Rodzinny; 15/Dzień Dziecka; 16/ Uroczyste pożegnanie starszaków 17/ Uroczystości związane z realizacją planu dydaktyczno - wychowawczego realizowanego w ciągu miesiąca np. dzień koloru, dzień kosmosu, owoców i warzyw, konkursy recytatorskie i wiele innych wymykających z realizacji podstawy programowej. Udział dzieci w występach, akcjach i imprezach ogólnomiejskich, konkursach plastycznych, muzycznych itp.

Dane o przeprowadzonych pracach remontowych i zakupach

Wyposażono sale przedszkolne w środki dezynfekujące dla personelu

Wyposażono sale 6 - laków w nowy zestaw mebli z rady rodziców

Dokupiona stroje dla dzieci na uroczystości przedszkolne

Dokupiono urządzenia – do wykonywania dekoracji przedszkolnych

Dokupiono tła do zajęć dla dzieci, statyw do zdjęć ,

Zakupiono garnek 50 litrowy do kuchni

Wykonano we własnym zakresie drobne prace remontowe na dachu (uszczelnienie miejsc , które przeciekały)

Zakupiono wózek gospodarczy przeznaczony dla dzieci na wycieczki i dłuższe spacery

Dokonano we własnym zakresie remontu pomieszczeń administracyjnych w przedszkolu, sali terapeutycznej do zajęć indywidualnych i terapii grupowej

Zakupione zostały kuchnie gazowa 2 sztuki (organ prowadzący)

Wymalowano gabinet dyrektora przedszkola

Zamontowane zostały nowe rolety w sali dydaktycznej – rada rodziców

Wymieniono instalację elektryczną w całym budynku przedszkolnym (organ prowadzący)

Zaktualizowano stronę internetową przedszkola

Dane finansowe

Planowane dochody jakie jednostka realizuje to:

- opłaty rodziców za dodatkowe usługi świadczone przez przedszkole (opłata stała) – planowane 57.689,00 zł rocznie;
- opłaty pracowników za korzystanie z stołówki przedszkolnej (koszt przygotowania posiłku) – 4.300,00 zł rocznie;
- najem pomieszczeń – planowane 12.557,00 zł rocznie;
- opłaty za korzystanie z wyżywienia dzieci w przedszkolu – planowane – 177.959,00 zł rocznie;
- opłaty za korzystanie z wyżywienia pracowników w przedszkolu – planowane – 3.600,00 zł rocznie;
- pozostałe dochody (rozliczenia z lat ubiegłych oraz koszty za energię elektryczną MPEC Darłowo dofinansowanie z PUP wynagrodzeń , składek ZUS za zatrudnionych pracowników w ramach prac interwencyjnych, wpływy ze sprzedaży składników majątkowych- 3.692,00zł. oraz kapitalizacja odsetek bankowych

Planowane dochody ogółem : 259,797,00 zł.

Przedszkole na realizację swoich zadań otrzymało na rok 2021 środki na wydatki według następujących rozdziałów:

- 2.157.756,00zł, (z przeznaczeniem między innymi na wynagrodzenia osobowe pracowników i wydatki na utrzymanie przedszkola);
- 7.082,89 zł (z przeznaczeniem na doskonalenie zawodowe nauczycieli);
- 181.559,00 zł (z przeznaczeniem na zakup art. spożywczych do przygotowania posiłków dla dzieci i pracowników);
- 166.015,00 zł (z przeznaczeniem na realizację zadań wymagających stosowania specjalnej organizacji nauki i metod pracy dla dzieci z orzeczeniem o niepełnosprawności w przedszkolu);
- 18.484,66.00zł (odpis na ZFŚS dla emerytów nauczycieli).
- Wydatki ogółem – 2.530.897,55 zł.

Ponadto pozyskano środki pozabudżetowe od rady rodziców na zakup zabawek i pomocy dydaktycznych na kwotę **7200,00 zł.**;

Wyniki kontroli zewnętrznych

W trakcie kontroli sanitarnej przeprowadzonej w dniu 17.03.2022r. przez Państwową Powiatową Stację Sanitarno - Epidemiologiczną w Sławnie w przedszkolu dotycząca żywienia dzieci nie stwierdzono uchybień i nie wydano zaleceń pokontrolnych.

Audyt wewnętrzny „Jakość i system szkoleń on-line – UM Darłowo i jednostki organizacyjne” - określić roczny plan szkoleń dla pracowników administracyjnych wprowadzić wewnętrzny system oceny odbytych szkoleń

Szkoła Podstawowa Nr 3 im. Króla Eryka Pomorskiego

Podstawowe dane o szkole

Liczba uczniów: 797

Liczba oddziałów: 36

Liczba zatrudnionych nauczycieli 95 (w tym 84 czynnych zawodowo)

Pracownicy obsługi i administracji: 31, w tym 29 pracujących.

Przeprowadzono następujące prace remontowe :

- malowanie gabinetu logopedy,
- malowanie sal lekcyjnych s.24,s.18,
- malowanie stołówki szkolnej oraz wymiana podłogi,
- wymiana okien w toaletach uczniowskich,
- wymiana nawierzchni na placu zabaw Hasanka,
- naprawa zadaszania nad głównym wejściem do szkoły,
- drobne naprawy bieżące,

Zrealizowane zajęcia pozalekcyjne:

- rozwijające uzdolnienia (8h)
- koła zainteresowań (17h)
- brydż (4h)
- gimnastyka korekcyjna (2h)
- zajęcia korekcyjno-kompensacyjne (14h)
- zajęcia dydaktyczno-wyrównawcze (25h)
- zajęcia specjalistyczne EEG (8h)
- indywidualne programy nauki (7h)
- integracja sensoryczna (11h)
- zajęcia rozwijające kompetencje emocjonalno-społeczne (3h)
- dodatkowe zajęcia z języka polskiego dla obcokrajowców (7h)

Dane finansowe za 2022 r.

W 2022r. poniesiono następujące wydatki:

DZIAŁ	ROZDZIAŁ	KWOTA	UWAGI
801	80101	8 937 941,58 zł.	<i>budżet szkoły podstawowej</i>
	80113	135 309,35 zł.	<i>dowożenie</i>
	80146	26 524,84 zł.	<i>dokształcanie</i>
	80150	1 146 579,70 zł.	<i>specjalna organizacja nauki</i>
	80153	169,72 zł. 103 111,60 zł.	<i>środki własne (podręczniki) zadania zlecone (podręczniki)</i>

	80195	139 615,00 zł.	<i>odpis na ZFŚS (nauczyciele emeryci)</i>
851	85153	17 253,36 zł.	<i>przeciwdziałanie narkomanii</i>
854	85401	261 659,54 zł.	<i>świetlica</i>
	85404	7 629,23 zł.	<i>wczesne wspomaganie rozwoju</i>
	85416	64 250,00 zł.	<i>stypendia dla uczniów</i>
RAZEM WYDATKI:		10 840 289,92 zł.	

W 2022r. osiągnięto dochody:

DZIAŁ	ROZDZIAŁ	KWOTA	UWAGI
801	80101	120 809,31 zł.	szkoła podstawowa
	80113	2 158,00 zł.	dowożenie
	80153	21,20 zł.	podręczniki
851	85153	4,48 zł.	przeciwdziałanie narkomanii
RAZEM DOCHODY:		122 992,99 zł.	

Wyniki kontroli zewnętrznych

W roku szkolnym 2022 przeprowadzono 3 kontrole.

- 01.07.2022r. KO w Szczecinie Delegatura Koszalin Kontrola Doraźna
Tematyka kontroli: Wykonywanie zadań przez wychowawcę klasy IVa, w tym realizacja programu wychowawczo-profilaktycznego oraz nadzór dyrektora nad wykonywaniem zadań przez wychowawców.
Wyniki kontroli: Nie ujawniono nieprawidłowości w zakresie tematyki kontroli. Kontrolę zakończono bez wydania zaleceń w zakresie tematyki kontroli.
- 14.07.2022r. Powiatowa Stacja Sanitarno-Epidemiologiczna Sławno.
Zakres kontroli: kontrola tematyczna z oceną przygotowania szkół do roku szkolnego 2022/2023 pod kątem zapewnienia właściwych warunków higieniczno-sanitarnych
Wyniki kontroli: nie ujawniono nieprawidłowości w zakresie tematyki kontroli. Kontrolę zakończono bez wydania zaleceń w zakresie tematyki kontroli.
- 10.08.2022 Zakład Ubezpieczeń Społecznych oddział Koszalin
Zakres kontroli: Prawidłowość i rzetelność obliczania składek na ubezpieczenia społeczne oraz innych składek,
Czas trwania kontroli od 10.08.2022r do 10.09.2022r. Kontrolę zakończono bez wydania zaleceń w zakresie tematyki kontroli.

Wyniki ze sprawdzianów zewnętrznych. Wyniki egzaminu ósmoklasisty – 24-26 maja 2022

		Przedmiot egzaminacyjny								
		Język polski – 45 pkt.		Matematyka – 25 pkt.		Język angielski – 55 pkt.		Język niemiecki – 55 pkt.		
		Punkty	%	Punkty	%	Punkty	%	Punkty	%	
Klasy	8A	19 (8/11)	23,74	52,68	12,58	50,32	40,38	73,38	26,00	47,18
	8B	20 (14/6)	26,30	58,35	13,20	52,80	37,36	67,86	28,17	51,17
	8C	20	21,70	48,25	10,95	43,80	34,10	61,90	---	---
	8D	19	26,56	55,95	11,67	44,21	32,00	55,16	---	---
	8E	19 (18/1)	22,00	48,95	10,63	42,53	26,67	50,28	16,00	29,00
	8F	20 (19/1)	27,65	61,50	13,65	54,60	35,74	64,89	13,00	24,00

	8G	21	21,81	48,52	10,19	40,76	29,10	52,81	---	---
Szkoła		138 (119/19)	24,04	53,44	11,75	46,99	32,71	59,41	25,47	46,26
Gmina miejska			53,12		48,02		60,63		46,26	
Powiat sławieński			53,79		49,60		58,78		49,17	
Województwo zachodniopomorskie			55,42		53,22		65,21		47,70	
Kraj			60		57		67		50	

Spółeczna Szkoła Podstawowa im. Lotników Morskich STO w Darłowie

W czerwcu 2022 w Społecznej Szkole Podstawowej im. Lotników Morskich STO w Darłowie pracowało 17 nauczycieli i uczyło się 169 uczniów, w tym 18 dzieci z Ukrainy. Szkoła prowadzona jest przez Samodzielne Koło Terenowe STO nr 238, którego prezesem i członkami zarządu są rodzice obecnych i byłych uczniów.

Uczniowie mają rozszerzoną ilość zajęć dydaktycznych. Uczniowie obowiązkowo od klasy 4 uczą się dwóch języków nowożytnych.

Szkoła oferuje uczniom wiele kółek zainteresowań, są to m.in.: zajęcia artystyczne, j. angielskiego, matematyczne, fotograficzne, przyrodnicze, warsztatowe, zajęcia sportowe, informatyczne z programowaniem. Uczniowie biorą udział w zajęciach uczących kodowania. Do swojej dyspozycji mają tablety, ozoboty, Roboty Smart Robot Car Uno R3, Roboty mBot2, Roboty Bee-bot oraz gry edukacyjne, m.in. Scottie Go! Sprzęt został zakupiony w ramach rządowego programu Laboratoria Przyszłości.

Inspirowano uczniów do podejmowania działań charytatywnych i obywatelskich w ramach Szkolnego Klubu Wolontariatu, Rady Uczniów. Uczniowie bardzo chętnie biorą udział w akcjach charytatywnych. Przykładem są m.in. coroczne akcje sprzątnięcia grobów przed Dniem Wszystkich Zmarłych, aktywny udział w Laponii Św. Mikołaja, udział w WOŚP, Paczka dla Bohatera czy zbiórki dla Darowskiego Hospicjum i Stowarzyszenia My trzy koty i psy.

Rada Uczniów przygotowuje zabawę andrzejkową i karnawałową, w grudniu pomaga przy strojeniu szkoły na mikołajki, a w marcu organizuje zabawy i konkursy z okazji pierwszego Dnia Wiosny. Do tradycji szkoły należy organizowanie wspólnego kolędowania, walentynek, Dnia Życzliwości, Dnia Dobrych Uczynków, Dnia Dziecka, świętowania Dnia Babci i Dziadka oraz Dnia Matki. Corocznie szkoła bierze udział w lokalnych konkursach: Pokazie Stołów Wigilijnych organizowanym przez Zespół Szkół Morskich w Darłowie, konkursach poetyckich: „Ptaki, ptaszki i ptaszęta polne” i „Złota Muszla” oraz konkursach związanych z programami profilaktycznymi Powiatowej Stacji Sanitarno - Epidemiologicznej w Sławnie.

Prowadzone są działania proekologiczne - uczniowie zbierają plastikowe nakrętki od butelek i makulaturę oraz bierzemy udział w akcji Sprzątnięcia Świata. W szkole zostały zamontowane 2 źródła wody pitnej, aby uczniowie mogli zastąpić spożywanie słodkich napoi wodą oraz ograniczyć ilość używanych plastikowych opakowań. Na terenie przyszkolnym znajduje się boisko wielofunkcyjne oraz siłownia zewnętrzna.

Szkolne konkursy i projekty konkursy i projekty: odbyła się akcja związana z Dniem Ziemi, Dniem Flagi, Światowym Dniem Życzliwości i Pozdrowień, Dniem Kropki, Ogólnopolskim Dniem Tabliczki Mnożenia, Dniem Harrego Pottera, Dniem Czekolady, Dniem Rodziny, Dniem Idola, Światowym Dniem Postaci z Bajek, Dniem Gier Planszowych, Dzień bez plecaka. Zorganizowaliśmy konkursy m.in. „Zdrowe śniadanie”, konkurs walentynkowy, konkurs wielkanocny, Szkolny Konkurs Wokalny z Języków Obcych, Szkolny Konkurs Ortograficzny, Szkolny Konkurs „Nie biorę, nie piję, Szkolny Konkurs Ekologiczny, Dzień Sportu, odbył się bal karnawałowo-walentynkowy, uczniowie przygotowali i przedstawili jasełka szkolne, Dzień Patrona. Odbyły się wycieczki klasowe do sądu, wizyta

w parku linowym, wycieczka do leśnych psot, wycieczka do Kędzierzyna, wizyta w stacji Ratownictwa Morskiego.

Szkoła wzięła udział w akcji MEN „Szkoła Pamięta”, utworzono sztab Wielkiej Orkiestry Świątecznej Pomocy oraz włączono się w akcję Góra Grosza. W ramach Szkolnego Klubu Wolontariusza zbierano karmę dla zwierząt, którą systematycznie przekazywano Stowarzyszeniu „MYTrzy, koty i psy” oraz wspierano darłowskie hospicjum. Uczniowie, jak co roku, brali udział w Interdyscyplinarnym Programie Edukacji Medialnej i Społecznej „Kino Szkoła”.

Szkoła jest placówką niepubliczną, ale nie pobierano jest czesne od uczniów. Od klasy 1 uczniowie mają zajęcia z j. angielskiego, a od klasy 4 uczą się drugiego języka nowożytnego - j. niemieckiego. Uczniowie mają do dyspozycji świetlicę szkolną oraz stołówkę. Zajęcia lekcyjne rozpoczynają się o 7.30, a dla uczniów edukacji wczesnoszkolnej o 8.25. Przez lata modernizowano bazę dydaktyczną - obecnie każda sala dydaktyczna wyposażona jest w laptop połączony z tablicą multimedialną lub rzutnik z ekranem, do dyspozycji uczniów są narzędzia do nauki programowania.

Żłobki, przedszkola niepubliczne

Wysokość środków finansowych z przeznaczeniem na działalność żłobków, przedszkoli, Szkoły niepublicznej, które zapewniają opiekę najmłodszym mieszkańcom za 2022 rok.

Wykaz udzielonych dotacji poszczególnym podmiotom.

Nazwa placówki	Kwota dotacji
Niepubliczne Przedszkole „Smyk”	136.718,16
Niepubliczne Przedszkole „Great Sasetka”	1.839.045,98
Niepubliczne Przedszkole „Akademia Przedszkolaka”	792.702,30
Niepubliczne Przedszkole „Promyczek”	1.369.070,94
Niepubliczne Przedszkole „Przedszkole przy Szkole”	1.740.284,28
Razem	5.877.821,66

Nazwa placówki	Kwota dotacji
Społeczna Szkoła Podstawowa STO im. Lotników Morskich	1.325.594,22
Razem	1.325.594,22

Nazwa placówki	Kwota dotacji
Niepubliczny Żłobek „Przedszkole przy Szkole”	111.300,00
Razem	111.300,00

Na podstawie Uchwały nr LIV/458/2022 Rady Miejskiej w Darłowie z dnia 28 września 2022 w sprawie przyjęcia Lokalnego programu wspierania edukacji uzdolnionych dzieci i młodzieży uczących się w szkołach na terenie Miasta Darłowo

Najzdolniejsi uczniowie darłowskich szkół otrzymali stypendia w łącznej wysokości:

Stypendia motywacyjne

l.p.	Szkoła	Luty 2022	Czerwiec 2022	razem
1.	Społeczna Szkoła Podstawowa	6.350,00	8.075,00	14.425,00
2.	Szkoła Podstawowa nr 3	27.225,00	29.175,00	56.400,00
4.	Razem	33.575,00	37.250,00	70.825,00

Działalność w zakresie kultury

W roku 2022 po przerwie spowodowanej pandemią udało się powrócić do organizacji tradycyjnych wydarzeń promujących miasto. Kalendarz był bardzo bogaty, a festiwal Media i Sztuka stał się jednym z najważniejszych wydarzeń o zasięgu regionalnym.

Darłowski Ośrodek Kultury im. Leopolda Tyrmanda

W Darłowskim Ośrodku Kultury w roku 2022 zatrudnionych było 11 osób na umowę o pracę oraz 8 osób na stałe umowy zlecenia (m.in. instruktorzy). Na bieżąco DOK współpracował ze szkołami, placówkami oświatowymi, organizacjami pozarządowymi, placówkami pomocy społecznej, przedsiębiorstwami prywatnymi oraz mieszkańcami.

Darłowski Ośrodek Kultury im. Leopolda Tyrmanda ma swoją siedzibę w budynku Kina Bajka w Darłowie przy ulicy Morskiej 56, gdzie znajdują się biura instytucji oraz prowadzona jest kinowa działalność gospodarcza. Ponadto DOK jest właścicielem budynku przy ulicy M.C. Skłodowskiej w Darłowie (tzw. SKŁO 44), w którym instruktorzy realizują zajęcia artystyczne. W ramach działalności edukacyjno-artystycznej prowadzone są pracownie: plastyczna, modelarska, ceramiczna, taneczna, muzyczna, teatralna.

W okresie od 1 czerwca 2022 do 31 sierpnia 2022 DOK dzierżawił od Urzędu Miasta tereny, na których prowadzona była działalność gospodarczą w zakresie organizacji strefy Płatnego Parkowania.

Ponadto w użyczeniu od Urzędu Miasta ma również budynek „Terminalu Sztuki” w Darłównu Zachodnim, przy ul. Kotwicznej 12, gdzie prowadzona jest działalność wystawiennicza oraz biuro parkingowe.

Działalność Kina Bajka

Sala kinowo - widowiskowa liczy 181 miejsc siedzących. Na wyposażeniu kina jest projektor cyfrowy w standardzie DCI.

W roku 2022 w ramach repertuaru zagrano 223 tytuły filmowe: 111 niebiletowane, 112 biletowanych (produkcje: polskie – 76, pozostałe - 147, na których pojawiło się łącznie 28 411 widzów (11 898 widzów na seansach biletowanych, 16 513 na seansach niebiletowanych). W roku 2022 wyświetlono 17 premier filmowych, 1 film został wyświetlony przedpremierowo.

Poza działalnością kinową w sali kinowej zrealizowano 17 dodatkowych wydarzeń tj. koncerty, spotkania, spektakle, warsztaty wzięło w nich udział ponad 2000 widzów.

Na stronie internetowej Kina BAJKA działa internetowy system rezerwacji i sprzedaży biletów.

Kontynuujemy cykl kina przyjaznego sensorycznie, który realizowaliśmy przez cały rok.

Ponadto zrealizowano łącznie 25 seansów plenerowych pt. „Kino pod chmurką” (14 tytułów) dla 2 581 widzów, które zlokalizowane były przy ul. M.C. Skłodowskiej 44, Wyspie Łososiowej, Placu Kościuszki oraz na zlecenie Gminy Darłowo zrealizowanych w Dąbkach (Przystań Żeglarska), Wiciu. Kino plenerowe gościło też w Postominie, Malechowie, Naćmierzu, Pałówku i Wilkowicach.

Zrealizowano działania edukacyjne pt. Kino SZKOŁA. W ramach tego cyklu odbyło się 43 zajęć stacjonarnych, wzięło w nich udział 6 249 widzów oraz 7 zajęć online, wzięło w nich udział 920 widzów. Razem: 50 zajęć, 7 169 widzów.

W wirtualnej Sali Kina BAJKA na platformie MOJEEKINO: 100 tytułów.

Festiwal Filmów Skandynawskich: 12 tytułów, 2131 widzów.

Zajęcia artystyczne:

W budynku przy ulicy M.C. Skłodowskiej działa 5 grup artystycznych:

- teatralna dla dzieci: 10 osób
- muzyczno-instrumentalna: 1 zespół pt. „Scherzo” (4 osoby)
- taneczna: grupa pt. „Revoltade” (35 osób)

- grupa break dance (8 osób)

W organizowanych stałych zajęciach artystycznych zapisanych było:

- zajęcia plastyczne: 24 uczestników
- zajęcia taneczne: 75 uczestników
- zajęcia muzyczne: 9 osób
- zajęcia modelarskie: 14 osób
- zajęcia ceramiczne: 30 osób

Wydarzenia kulturalne:

Łączna liczba widzów wydarzeń kulturalnych to 12 530 osób w tym najważniejsze:

- 28 koncertów – 5500 widzów
- 1 Festiwal muzyczny – 1300 widzów
- 1 Festiwal Filmowy – ok . 2131 widzów
- Festiwal Media i Sztuka – ok 2500 widzów
- 5 spektakli teatralnych – 850 widzów
- 1 pokaz tańca nowoczesnego - 180 widzów



Festiwal Filmów Skandynawskich zgromadził łącznie ponad 2100 widzów

Otrzymane granty:

- grant z Narodowego Centrum Kultury, projekt „Od analoga do cyfry – zakup nowoczesnego sprzętu”, kwota dofinansowania: 84 100 zł – otrzymany i wykorzystany w 2022
- grant z Sieci Kin Studyjnych i Lokalnych, dofinansowanie do kina, kwota dofinansowania: 2 376 zł
- dofinansowanie projektu: Galeria Rybacka i marynistyczna – kwota zadania 1.003.586 zł (planowana realizacja w 2023)
W tym
- UM Darłowo 703.586 zł
- Samorząd Woj. Zachodniopomorskiego (DLGR) 300.000 zł

Działania dochodowe:

- Bilety kinowe: 166 091,09 zł (bilety kinowe + platforma mojeekino.pl)
- Bilety wstępu na wydarzenia kulturalne: 6 939,82 zł
- Parkingi – 563 527,64 zł
- Wynajęcia lokali, sprzętu– 49 112,62 zł

- Reklamy + zlecenie plakatowania – 73 485,88 zł

Działania remontowe, inwestycyjne – rozpoczęcie działań (procedura przetargowa) dla inwestycji Galeria rybacka i marynistyczna w budynku ul. Skłodowskiej 44.

Miejska Biblioteka Publiczna im. Agnieszki Osieckiej

W roku 2022 zakupiono do Biblioteki 1 793 książki. Stan księgozbioru na dzień 31.12.2022 r. wynosił 42 190 egzemplarzy.

W roku 2022 zubytkowano 15 % księgozbioru. Głównym celem selekcji było usunięcie książek zniszczonych, książek z odległą datą wydania oraz niekompletnych części serii.

Zbiory biblioteczne są na bieżąco uzupełniane, porządkowane, ubytkowane. W Czytelni znajduje się dział poświęcony regionaliom. Miejska Biblioteka Publiczna im. A. Osieckiej w Darłowie gromadzi lokalne dokumenty życia społecznego dokumentujące działalność instytucji i organizacji w gminie mieście Darłowie.

Poza tradycyjnymi książkami biblioteka posiada również prenumeraty czasopism.

W roku 2022 Biblioteka otrzymała dofinansowanie ze środków Narodowego Programu Rozwoju Czytelnictwa. Biblioteka złożyła dwa wnioski o dofinansowanie w kwocie 20 999 zł. Za tę kwotę zostały zakupione nowości czytelnicze i wydawnicze oraz zdalny dostęp do e-książek.

Poprawa standardu i estetyki Biblioteki głównej oraz filii Biblioteki.

W roku 2022 zarówno w bibliotece głównej jak i w filii biblioteki nastąpiły prace mające na celu poprawę funkcjonalności oraz estetyki pomieszczeń bibliotecznych. W filii biblioteki pojawiły się nowe meble dla czytelników, szczególnie młodzieży, która na co dzień korzysta z biblioteki (filia znajduje się w budynku szkoły w Darłówwku). W bibliotece głównej wymienione zostało okno w wypożyczalni dla dzieci oraz zdjęto kratę zabezpieczającą, co wyraźnie poprawiło estetykę pomieszczenia, w wypożyczalni dla dzieci pojawiły się nowe elementy wyposażenia służące promocji książek np. mobilny regał na nowości czytelnicze oraz mobilny regał na komiksy. Pod koniec roku w bibliotece wymieniono oświetlenie na ledowe, a także zamontowano w korytarzy nowe, szynowe oświetlenie, co sprawiło, że wejście do biblioteki jest jaśniejsze i przyjemniejsze. W czytelni biblioteki głównej wygospodarowane zostało miejsce na wypożyczalnię dla młodzieży.

Wszystkie remonty zostały sfinansowane ze środków własnych.

W roku 2022 nie zostały wykonane żadne dodatkowe prace mające na celu dostosowanie biblioteki do potrzeb osób niepełnosprawnych. Do biblioteki głównej jest podjazd dla wózków inwalidzkich oraz toaleta dostosowana do potrzeb osób niepełnosprawnych.

E-usługi w Bibliotece

W roku 2022 Miejska Biblioteka Publiczna im. Agnieszki Osieckiej w Darłowie kontynuowała swój udział w Konsorcjum Bibliotek Powiatu Sławieńskiego, w ramach którego wykupiono dla czytelników dostęp do usługi Legimi. Miesięcznie wydawano czytelnikom ok. 25 kodów do Legimi, gdzie czytelnicy mogli korzystać z ebooków, audiobooków i synchrobooków.

W roku 2022 Biblioteka wykupiła również dostęp do platformy Empik Go i zakupione kody przeznaczono dla młodzieży. Miesięcznie wydawano 10 kodów.

Biblioteka ma swoją stronę www (<https://www.biblioteka.darlowo.pl>) na której znajduje się katalog online.

W roku 2022 nastąpił wzrost zainteresowania e-usługami, na początku roku 2022 wydawano 10 kodów, a w grudniu 2022 wydawano ich już 25-26 miesięcznie. Zauważono, że dzięki wprowadzeniu kodów do Empik Go i promocji wśród młodzieży, szczególnie uczniów klas 7-8 darłowskich szkół podstawowych i uczniów Zespołu Szkół Morskich w Darłowie Biblioteka pozyskała czytelników ebooków wśród młodych ludzi (13-21 lat).

Działalność informacyjna

W roku 2022 w Bibliotece głównej oraz w filii biblioteki w Darłównu przeprowadzono 26 lekcji bibliotecznych dla przedszkolaków (3-6 lat), dla uczniów szkół podstawowych (7-10 lat) oraz dla uczniów szkoły średniej (16-19 lat).

W roku 2022 pracownicy biblioteki prowadzili działalność informacyjną i popularyzatorską związaną z regionem poprzez:

- prenumeratę i udostępnianie na miejscu i na zewnątrz czasopism związanych w regionem: „Głos Koszaliński”, „Obserwator Lokalny”
- biblioteka wzięła udział w Zachodniopomorskich Dniach Dziedzictwa pod hasłem „Po nich dziedziczymy”. 9 września 2022 w Poczekalni Kultury bibliotekarze zorganizowali i poprowadzili cykl spotkań z mieszkańcami Darłowa: z p. Przybyszewskim (darłowskim zegarmistrzem), p. R. Potomską – muzealniczką, zamkową bibliotekarką oraz z p. Krzysztofem Sochą, autorem książki "Darłowskie sakrum i profanum. Smaki mojego miasta". Po spotkaniu o historii darłowskich śledziobułów opowiedziała dyrektorka DOK.
- opracowano tekst II Nadmorskiego Dyktanda związany z Darłowem i Leopoldem Tyrmandem, na podstawie powieści którego nagrano w Darłowie film „Naprawdę wczoraj”
- promocja pisarzy pochodzących z Darłowa lub piszących o Darłowie.

Działalność edukacyjna, kulturalno-oświatowa i promocyjna Biblioteki

Działania stacjonarne

- **organizacja spotkań autorskich** z: W. Przyłipiakiem (12 stycznia), B. Janiczakiem (3 spotkania)(współpraca z Zamkiem Książąt Pomorskich w Darłowie i Poczekalnią Kultury), A. Ksyckim (25.03), S. Ambroziakiem (współpraca z Poczekalnią Kultury, Sz. Wróblem (współpraca z ZSM), H. Lindqvistem (współpraca z Zamkiem Książąt Pomorskich), M. Tęczą- ilustratorka książek (13.05), D. Kocujem (13.05), J. Lebiecką (2.06), Sz. Wróblem, Sz. Telukiem (30.06), A. Błażewiczem (29.07), O. Synowiec i A. Winiatorskim (podróżnikami) (05.10), C. Pendel (9.11), M. Woźniakiem (8.12), A. Kuik-Kalinowską i D. Kalinowskim (17.12);
- **konkursy**: plastyczny „Ilustracja do ulubionej książki” oraz konkurs recytatorski z elementami aktorskim pn. „W świecie poezji Marii Konopnickiej” w konkursie wzięły udział dzieci w wieku 8 – 12 lat. Konkurs w ramach 180. Urodzin M. Konopnickiej oraz ustalenia roku 2022 rokiem M. Konopnickiej;
- organizacja **Tygodnia Książek Zakazanych** - bibliotecznego happeningu mający na celu przybliżenie czytelnikom tytułów książek zakazywanych na przestrzeni lat poprzez przygotowanie ekspozycji zakazanych książek dostępnych do wypożyczenia w bibliotece oraz spotkania z młodzieżą z Zespołu Szkół Morskich;
- organizacja zajęć dla uczniów szkoły podstawowej (10-13 lat) pn. „**Ożywione komiksy. Ruch, gest, emocje**” wokół wybranych komiksów dostępnych w bibliotece. Lekcje odbyły się w ramach akcji „BOOM2 na komiksy i gry planszowe w bibliotece”;
- podejmowanie działań w ramach **akcji Mała książka – wielki człowiek**. W roku 2022 bibliotekarze zajmowali się promocją akcji oraz działań w ramach akcji Mała Książka- Wielki Człowiek: Wydano 30 wyprawek dla najmłodszych czytelników rozpoczynających swoją biblioteczną przygodę, a 11 czytelników otrzymało dyplomy, do biblioteki zapisało się dzięki akcji 27 nowych czytelników;
- organizacja **akcji promującej czytelnictwo „W Walentynki dobrze jest mieć jakiś romans. Znajdziesz go w bibliotece”**. W ramach akcji promocja książek – romansów, randka w ciemno z książką, babeczki z cytatami o miłości;
- promocja i udostępnianie czytelnikom w ciągu całego roku **czytników i czytaków**, będących własnością biblioteki;

- organizacja **Ogólnopolskiego Dnia Głośnego Czytania** (współpraca z ZSM), akcja-happening zorganizowana przed darłowskim ratuszem podczas której uczniowie, zaproszeni goście i przechodnie czytali wybrane fragmenty dzieł literackich;
- organizacja **Narodowego Czytania „Ballad i romansów” A. Mickiewicza** (współpraca z ZSM),
- spotkania dwóch Dyskusyjnych Klubów Książki dla dorosłych - w roku 2022 odbyło się 13 spotkań DKK, podczas których uczestnicy: czytali książki wypożyczone z Książnicy Pomorskiej jak i pochodzące ze zbiorów własnych. Podczas listopadowego spotkania rozmawiano o przemianach pn. „Listopadowa zaduma”. Zaproszono do dyskusji ks. Krzysztofa Senddeckiego, dyrektora darłowskiego hospicjum i członków Klubu Poetyckiego „Literacki Krąg”. Grudniowe spotkanie pn. „ Coraz bliżej święta, coraz bliżej nas...” to podsumowanie działalności obu klubów połączone z recytacją wierszy darłowskich poetów i wspólnym pisaniem świątecznych życzeń;
- **Spotkania Młodzieżowego Dyskusyjnego Klubu Książki**, którego spotkania odbywały się raz w miesiącu, były otwarte dla młodzieży w wieku 13-18 lat, które chciały podzielić się z innymi swoimi przemyśleniami na temat przeczytanych książek. Omówione zostały książki tj. „Krew i popiół” Jennifer L. Armentrout, „Wymyśliłam cię” Francesca Zappia, „Każdego dnia” David Levithan, „Gdzie śpiewają raki” Delia Owens. Z inicjatywy MDKK została wyświetlona ekranizacja omawianej książki „Gdzie śpiewają raki” w darłowskim kinie;
- Spotkania **Klubu poetyckiego Literacki Krąg** (16 spotkań) podczas których członkowie prezentowali własną twórczość literacką oraz omawiali twórczość Stanisława Lema, Tadeusza Różewicza, Marii Konopnickiej, Luise Gluck, Terasa Szewczenki, Bolesława Leśmiana, Juliana Tuwima, Artura Oppmana, Jerzego Janiewicza, Anny Kamińskiej, Krystyny Miłobędzkiej;
- organizacja **BIBLIOferii 2022** (31.01.2022- 11.02 .2022), a podczas nich odbyły się warsztaty teatralne, zagadki i rebusy, laboratoria, dzień gier planszowych oraz eksperymentów naukowych;
- organizacja **akcji społeczno-edukacyjnej Żonkile**. Organizacja wydarzeń związanych z upamiętnieniem rocznicy wybuchu powstania w getcie warszawskim: warsztaty origami – żonkile, pogadanka o powstaniu warszawskim, spotkanie z historykiem, recital;
- **Wolontariat w bibliotece**, w okresie od stycznia do grudnia 2022 6 wolontariuszy pracowało w bibliotece podczas porządkowania księgozbioru, animowania zajęć i warsztatów dla dzieci;
- uruchomienie w marcu 2022 roku w czytelni **Bibliotecznej strefy gier**, gdzie uczestnicy mogli pograć pod okiem animatorki w gry: planszowe, edukacyjne, rozwijające, logiczne, karciane, zręcznościowe;
- założenie bibliotecznego **TIKTOKA (biblioteka_w_darlowie), Instagrama (biblioteka_osiecka);**
- organizacja **akcji Pomoc dla Ukrainy**: zbiórka materiałów szkolnych dla dzieci i młodzieży, organizacja warsztatów dla dzieci, organizacja lekcji języka polskiego dla pań z Ukrainy, pozyskanie książek w języku ukraińskim od Fundacji Metropolia Dzieci (cykl książek o Harrym Potterze i inne);
- organizacja **Powiatowego Turnieju Recytatorskiego „Ptaki, Ptaszki i Ptaszeta Polne”** (współpraca z Darłowskim Ośrodkiem Kultury);
- współorganizacja Dni Darłowa 2022 -710. Urodziny Miasta Króla Eryka;
- **Spotkanie z Hermanem Lindqvistem** dot. historii Króla Eryka oraz promocja książki pt. „Przez Bałtyk. 1000 lat polsko – szwedzkich wojen i miłości” na Sali Króla Eryka w Zamku Książąt Pomorskich;
- Organizacja **II Nadmorskiego Dyktanda** na rynku miejskim w Darłowie (współpraca z Darłowskim Ośrodkiem Kultury, Szkołą Podstawową nr 3 w Darłowie i Zespołem Szkół Morskich, Biurem Promocji Miasta Darłowa oraz darłowskimi przedsiębiorcami);



Nadmorskie Dyktando już na stałe wpisało się w szeroki zakres działań biblioteki

- organizacja **Tygodnia Bibliotek pn. Biblioteka- świat w jednym miejscu** (9 do 13 maja 2022).
- organizacja **akcji promującej czytelnictwo „Uwaga, czyta Tata”**. Podczas XXI Tygodnia Czytania Dzieciom, bibliotekarze zaprosili tatusiów, żeby poczytali, nie tylko, dzieciom. Akcja odbyła się 23 czerwca – w Dzień Ojca;
- włączenie się w organizację **Festiwalu Media i Sztuka**. Zorganizowanie księgarni festiwalowej;
- organizacja **Wakacji w bibliotece**: podczas 4 tygodni zajęć w bibliotece odbywały się
- warsztaty: szycia, kulinarne oraz spotkania z panią policjantką, ratownikiem medycznym, przedstawicielami Darłowskiego Towarzystwa Wędkarskiego;
- organizacja **eventu promującego czytelnictwo podczas Festiwalu Filmów Skandynawskich** – związanego z przedpremierowym pokazem filmu „Pamiętniki Tatusia Muminka” (bibliotekarze przebrani za Muminki opowiadali o autorce i postaciach Muminków);
- **Literacka Gra Terenowa „Harry Potter i zaginiony kamień”** - we wrześniu przygotowano i przeprowadzono na terenie Darłowa grę terenową dla młodzieży opartą na cyklu powieści o Harrym Potterze;
- udział biblioteki w akcji **Noc Bibliotek**. Popołudnie i wieczór poświęcone były działaniom dla dzieci i młodzieży oraz dla dorosłych, w ramach Nocy Bibliotek zaprosiliśmy gości na: Turniej FIFA 22, Turniej JUST DANCE, Powieściowe podchody – sekrety wyciętych słów (zajęcia inspirowane cyklem powieści R. Kosika „Felix, Net i Nika”); spotkanie z p. Marcinem Margielewskim - dziennikarzem i reportażystą, autorem książek o tematyce arabskiej;
- **spotkanie pn. #TeamRodzina**. Biblioteka przystąpiła do konkursu organizowanego przez Fundację Share the Care oraz Fundację Rozwoju Społeczeństwa Informacyjnego, w konkursie biblioteka otrzymała grę- książkę pn. SMARTY. W ramach konkursu biblioteka zorganizowała spotkanie dla ojców i dzieci pn. „Smartmisja. Cyfrowy tor przeszkód”;
- udział biblioteki w **Tygodniu Edukacji Globalnej**, w ramach akcji bibliotekarze zorganizowali sobotnie spotkanie na temat ekologii i recyklingu, wykorzystując książki dostępne w bibliotece oraz film edukacyjny. Podczas warsztatów uczestnicy sami robili swój papier wykorzystując ścinki;
- współorganizacja **14. Darłowskiej Laponii Świętego Mikołaja** – miejskiego festynu rodzinnego dla rodzin. W czasie poprzedzającym imprezę bibliotekarze przeprowadzili cykl warsztatów

wykonywania ozdób choinkowych. Podczas imprezy bibliotekarze poprowadzili z dziećmi warsztaty zdobienia świątecznych drzewek;

- organizacja **Łebskiego Dnia Dziecka** inspirowanego bohaterem książek Liz Pichon „Tomek Łebski”. Biblioteka współorganizowała Miejski Dzień Dziecka z Biurem Promocji Miasta Darłowa, bibliotekarze przygotowali zadaniowe koło fortuny, łebską foto-ściankę oraz łebskie gry ,rebusy, zagadki;
- przygotowano przedświątecznych zadań dla czytelników w postaci **zadaniowego kalendarza adwentowego dla dzieci i literackiego kalendarza adwentowego dla dorosłych**;

Pozabudżetowe pozyskiwanie środków na działalność Biblioteki

- Fundacja Metropolia Dzieci, projekt „PODARUJ KSIĄŻKĘ UKRAIŃSKIM DZIECIOM” – Biblioteka pozyskała pakiet kilkudziesięciu książek dla dzieci napisanych w języku ukraińskim.
- Biblioteka Narodowa – Biblioteka pozyskała dotację w wysokości 20.999 zł. na zakup i zdalny dostęp do nowości wydawniczych (w I naborze kwota 18.846 zł; w II naborze pozyskanie dodatkowo kwoty 2.153 zł).
- Biblioteka zajęła 1. miejsce (na 30 bibliotek w całym kraju) w konkursie w ramach akcji #TeamRodzina (nagrodą będzie spotkanie z ambasadorem Fundacji Share The Care). Akcja zorganizowana była przez Program Rozwoju Bibliotek, Fundację Rozwoju Społeczeństwa Informacyjnego i Fundację Share The Care.
- Pozyskano sponsora nagrody w II Nadmorskim Dyktandzie (organizatorem dyktanda jest biblioteka) – darłowska firma elektryczna (300 zł).
- Sieć na Kulturę w podregionie koszalińskim - realizacja II etapu projektu edukacji online dla dzieci i młodzieży. Biblioteka otrzymała w ramach projektu 6 laptopów na kwotę 10 974 zł.
- Dzięki zgłoszeniu i udziałowi biblioteki w akcji „BOOM2 na komiksy i gry planszowe w bibliotece” Biblioteka zajęła 1. miejsce spośród wszystkich biorących udział bibliotek i wygrała zestaw komiksów i gier planszowych do biblioteki (Fundacja Rozwoju Społeczeństwa Informacyjnego).
- W ramach Tygodnia Edukacji Globalnej przeprowadzono spotkanie ekologiczne połączone z warsztatami robienia papieru – nasza inicjatywa została doceniona i zajęliśmy 1. miejsce, nagrodą jest zestaw książek do biblioteki o tematyce ekologicznej.

Działalność w zakresie sportu, rekreacji i promocji

10 stycznia 2022 r. ogłoszono otwarty konkurs ofert na realizację zadań publicznych Miasta Darłowo w zakresie wspierania i upowszechniania kultury fizycznej i sportu oraz kultury i ochrony dziedzictwa narodowego w 2022 r.

W zakresie wspierania i upowszechniania kultury fizycznej i sportu dofinansowanie na realizację zadań publicznych otrzymały następujące kluby sportowe:

- MKS DARŁOVIA na realizację zadania publicznego z zakresu wspieranie i upowszechnianie kultury fizycznej i sportu w zakresie piłki nożnej – tytuł „*Wspieranie i upowszechnianie kultury fizycznej i sportu w zakresie piłki nożnej*”. Wysokość dotacji **270 000,00 zł**
- Klub Sportowy STOCZNIA Darłowo na realizację zadania publicznego z zakresu wspieranie i upowszechnianie kultury fizycznej i sportu w zakresie siatkówki – tytuł „*Wspieranie i upowszechnianie kultury fizycznej i sportu w 2022 r.*” Wysokość dotacji **35 000,00 zł**.
Dotacja na realizację zadania publicznego z zakresu wspieranie i upowszechnianie kultury fizycznej i sportu w zakresie pozostałych dyscyplin sportu została przekazana następującym klubom:

- UKS ASHIHARA KARATE I JU JITSU –kwota dotacji **6 000,00 zł**
- KLUB KOLARSKI ZIEMIA DARŁOWSKA – kwota dotacji **47 000,00 zł**
- Akademia Sportu KIMURA– kwota dotacji **7 000,00 zł**
- Pływacki Uczniowski Klub Sportowy NEON –kwota dotacji **8 000,00 zł**

W ramach trybu pozakonkursowego- z pominięciem otwartego konkursu ofert, dotacje w roku 2022 z budżetu Gminy – Miasta Darłowo otrzymały następujące organizacje sportowe:

- Klub Sportowy Stocznia Darłowo M&W - finał wojewódzki piłki siatkowej z elementami profilaktyki - 2 000,00 zł
- Jacht Klub Królewskiego Miasta Darłowa - Regaty turystyczne „Trzy perły” - 3 000,00 zł
- Stowarzyszenie Szkoła Tańca S-TEN - Popularyzacja, rozwój poziomu tanecznego i kultury fizycznej, kształtowanie sportowej sylwetki poprzez taniec i fitness sportowy - 2 000,00 zł.
- Klub Sportowy Stocznia M&W - Organizacja VIII pikniku siatkarskiego dla całych rodzin - 2 500,00 zł.
- DMKS Delfin Darłowo - wspieranie i upowszechnianie kultury fizycznej - 1 500,00 zł.
- Klub Sportowy Stocznia M&W - III Liga Siatkówki w Darłowie - 10 000,00 zł
- Fundacja Rozwoju Sportowego Dzieci i Młodzieży - Udział w Mistrzostwach Polski Szkółek Kolarskich - 5 000,00 zł.
- UKS Orlik Darłowo - turniej mikołajkowy z UKS ORLIK Darłowo - 2 000,00 zł.

Wybrane działania promocyjne

W 2022 roku po 2 latach przerwy spowodowanej pandemią COVID-19, w drugim tygodniu lipca (a konkretnie 7-10) do Darłowa powrócił długo oczekiwany Festiwal Media i Sztuka, ze swoją 10. jubileuszową edycją. Festiwal, który od zawsze stawiał na różnorodność osób, tematów i form. Obecni byli wybitni przedstawiciele kultury, mediów i polityki, w tym: pisarki i pisarze, polityczki i politycy, aktorki i aktorzy, dziennikarki i dziennikarze. Był to czas na rozmowy o książkach, reportażach, filmach, fotografiach/rysunkach/plakatach, zdrowiu, stylu życia i podróżach. Nie zabrakło odniesień do najnowszych wydarzeń z kraju i ze świata. Będąc świadkami konfliktu zbrojnego o skali niespotykanej od czasów II wojny światowej, nie mogło zabraknąć tematu Ukrainy. Festiwalowi towarzyszyły m.in. debaty, wystawy, pokazy filmowe, koncerty, dancing, monodram czy wręczenie kolejnej Fali Festiwalu Media i Sztuka, którą otrzymała Ewa Winnicka.



Laureatką nagrody festiwalu Media i Sztuka została Ewa Winnicka

Festiwal Biuro Promocji zorganizowało razem z Darłowskim Ośrodkiem Kultury. Instytucjami wspierającymi była Miejska Biblioteka Publiczna im. Agnieszki Osieckiej, Darłowskie Centrum Wolontariatu, oraz osoby i podmioty, które przy festiwalu pracowały niemal od zawsze. Do zadań biura należała promocja, logistyka, pozyskiwanie partnerów, a także realizacja programów towarzyszących festiwalowi:

Wyjazdowej prognozy pogody emitowanej w TVN24 i TVN24 BiS – realizacja dzięki współpracy z POC Partners – Marina Royale

Szkło Kontaktowe – po raz pierwszy poprowadzone z wirtualnego, darłowskiego studia z wejściami na żywo z Darłowa – realizacja również dzięki współpracy z POC Partners – Marina Royale

Wyjazdowy program Onet rano – dzięki wsparciu Urzędowi Marszałkowskiemu w Szczecinie – jako promocja Regionalnego Programu Operacyjnego Województwa Zachodniopomorskiego.

Przy realizacji festiwalu organizatorzy współpracowali z takimi partnerami medialnymi jak: radio RMF MAXX i TOK FM, portal Onet, Rzeczpospolita czy magazyn PRESS – z którym zrealizowali po raz kolejny plenerową wystawę Grand Press Photo. Partnerami honorowymi 10 edycji była: Komisja Europejska – przedstawicielstwo w Polsce, Marszałek Województwa Zachodniopomorskiego – Olgierd Geblewicz, Związek Miast i Gmin Morskich.

Ponadto:

- 15 stycznia wraz z innymi referatami oraz Szpitalem Powiatowym w Sławnie w Poczekalni Kultury po raz kolejny zorganizowano wspólną akcję szczepień przeciwko COVID-19 bez konieczności wcześniejszego umawiania wizyty.
- 20 stycznia odbyła się uroczystość 50-lecia podniesienia bandery na ORP Darłowo.
- 22 lutego zorganizowano w progach Poczekalni Kultury otwarte spotkanie z prof. Adamem Bodnarem. Było to swojego rodzaju preludium przed reaktywowanym w nowej formule Media i Sztuka – Festiwalem w Darłowie (7-10 lipca 2022 r., Darłówko Zachodnie).
- 25 lutego 2022 na darłowskim rynku odbył się wiec Solidarności z Ukrainą
- W ramach dnia osadnika, Biuro Promocji zrealizowało film dokumentalny o pierwszym powojennym Burmistrzu: Stanisławie Dulewiczu. Jego realizacji podjął się Adam Stacewicz. Jego stacjonarna premiera odbyła się 25 marca, w darłowskim kinie „Bajka”. To już drugi dokument z darłowską historią w tle. Pierwszy, w roku ubiegłym BPM zrealizowało o darłowskich pionierach.
- 8 kwietnia zorganizowano spotkanie z ekspertem ds. bezpieczeństwa - Piotrem Niemczykiem. Transmisja ze spotkania jest dostępna na miejskich profilach społecznościowych.
- 14 maja - 6. Bieg Króla Eryka.
- W ramach Dni Darłowa Biuro Promocji było odpowiedzialne za oficjalną inaugurację literackiego szlaku Leopolda Tyrmanda, w tym prezentację nowego produktu jakim są ministuchowiska systemu poznajhistorie.pl Szerzej piszemy o tym na naszej stronie internetowej darlowo.pl. Drugim wydarzeniem koordynowanym przez Biuro było spotkanie z legendą solidarności - Jackiem Merkle, w Poczekalni Kultury. Będzie on ponownie gościem przyszłotygodniowego Festiwalu Media i Sztuka. Na pozostałych wydarzeniach w ramach Dni Darłowa, Biuro tradycyjnie dbało o oprawę fotograficzną i działania informacyjno-promocyjne.
- 5 czerwca - Regaty Trzy Perły. Tego samego dnia Biuro Promocji wraz z Darłowskim Towarzystwem Wędkarsko Turystycznym organizowało na stawie Inkula Wędkarski Dzień Dziecka. Po godz. 13:00 z kolei gościło na rynku kilkudziesięcioosobowy chór Bandurzystów z Ukrainy.

- 9 czerwca - Miejski Dzień Dziecka na placu zabaw przy ul. Wieniawskiego
- 26 czerwca – Dzień Morza
- 28-30.08 2022 – Miasto było organizatorem II Letniego Spotkania Miłośników Latawców, znanego wcześniej jako Festiwal Latawców. Impreza była zorganizowana na plaży w Darłównu Zachodnim. Jej inicjatorzy to p. Mariola i Andrzej Cembikowie.
- 30. 08. 2002 – Miast Darłowo wsparło idee Medalu Wolności Słowa. Gale zorganizowano w Europejskim Centrum Solidarności. Wydarzenie ma na celu co roku honorować Polaków w wyjątkowy sposób zasłużonych dla wolności wypowiedzi, autorki i autorów najważniejszych przemówień, które mogły wpłynąć na świadomość Polaków. Wydarzenie powstaje w trosce o promowanie mądrych słów w przestrzeni społecznej oraz wybitnych osób je głoszących, dojrzałą debatę publiczną oraz utrzymanie wolności słowa w Polsce. Udział Miasta Darłowo wśród takich miast jak: Poznań, Wrocław, Białystok, Gdańsk, Gdynia, Sopot, czy Warszawa jest nieprzypadkowy.
- 27.10 – Darłowskie obchody Dnia Seniora (hala ZSM, przy ul. Chopina)
- 29. 11 – współorganizacja z Darłowskim Towarzystwem Przyjaciół Ziemi Darłowskiej oraz Darłowskim Towarzystwem Przyjaciół Ustki pokonkursowego wernisażu fotograficznego im. Arkadiusza Sipa pn. „Darłowo oczami Ustczan i Ustka oczami Darłowiaków”. Konkurs odbył się w ramach partnerskiej współpracy obu miast i pod patronatem Burmistrzów Darłowa i Ustki: Arkadiusza Klimowicza i Jacka Maniszewskiego.
- 4.12 – Wsparcie organizacyjne i finansowe XIV darłowskiej Laponii Św. Mikołaja, którego motywem przewodnim było „święto rowerów” – w związku z zakończeniem projektu BO 2022 pn. cykl – święto rowerów.
- 11.12 – Wsparcie fotograficzne V ogólnopolskich zawodów wiedzy sportowej Omnibusu Sportu Polskiego po 4 czerwca 1989 oraz 18-lecia Klubu Morsów darłowscy twardziele.
- 20.12 – Miejska Wigilia po darłowsku.

Współpraca zagraniczna

Od 15 do 18 grudnia 2022 Biuro Promocji wraz z Sekretarzem Miasta i Przewodniczącym Rady Powiatu – Tomaszem Bobinem uczestniczyło w wizycie studyjnej w niemieckim mieście Brake (Dolna Saksonia). Celem wizyty było opracowanie płaszczyzn współpracy i sprowadzenie ich na oficjalny tor. Wypracowano następujące pola współpracy: administracja samorządowa, w tym Rady Miast (dobre praktyki), gospodarka komunalna, gospodarka odpadami, ochrona środowiska, porty a w tym: przeładunki, rybołówstwo, turystyka, bezpieczeństwo powodziowe, opieka społeczna, edukacja, kultura i sport. Podpisanie umowy partnerskiej miało miejsce w 2023 roku.

Analiza działalność w zakresie ochrony zdrowia i wspierania seniorów

Plan wydatków budżetowych w zakresie ochrony zdrowia zakładał – 1.774.948,70 zł

Wykonanie – 1.262.070,98 zł, tj. 71,10 %

Wydatki bieżące – 1.097.473,51 zł,

Wydatki majątkowe – 164.597,47 zł,

W ramach wydatków bieżących kwota 970.162,85 zł dotyczyła Programu Profilaktyki i Rozwiązywania Problemów Alkoholowych natomiast kwota 23.787,21 zł wydatkowana była na Program zwalczania narkomanii. W ramach pozostałej działalności ochrony zdrowia kwotę 1.787,26 zł wydatkowano na

pokrycie kosztów wydawania decyzji potwierdzających prawo do świadczeń opieki zdrowotnej finansowanej ze środków publicznych dla osób innych niż ubezpieczeni. Udzielono również dotacji w wysokości 56.000,00 zł na program zwiększania dostępności do świadczeń gwarantowanych z zakresu rehabilitacji leczniczej wśród seniorów 60+ mieszkańców miasta Darłowo.

Ochrona zdrowia i profilaktyka zdrowotna

Od 1 września 2022 w Darłowie realizowany jest Program Profilaktyki Próchnicy wśród dzieci i młodzieży w wieku 7-13 lat z terenu Gminy Miasta Darłowo. Łącznie do 22 grudnia 2022 r. z programu skorzystało ok. 410 uczniów w wieku 7-13 lat. Program będzie kontynuowany w roku 2023. Kwota zaplanowana na realizację programu od września 2022 r. do czerwca 2023 r. wynosi 139 900,00 zł. W maju 2022 r. Miasto Darłowo podpisało porozumienie z Bezpieczną Przychodnią z Koszalina w sprawie szczepień mieszkanki Darłowa w wieku 12-13 lat przeciwko wirusowi brodawczaka ludzkiego HPV.

W dniu 18 lipca 2022 przekazano do Straży Miejskiej w Darłowie defibrylator AED wraz z szafką oraz wyposażeniem w ramach Projektu „Zdrowe Serce Pogranicza”, dofinansowanego z Funduszu Małych Projektów (FMP) w ramach Programu Współpracy Interreg V A Meklemburgia – Pomorze Przednie/Brandenburgia/Polska w ramach celu „Europejska Współpraca Terytorialna” Europejskiego Funduszu Rozwoju Regionalnego.

Miasto Darłowo w miesiącu lutym 2022 podpisało porozumienie z firmą ParaMedic dot. prowadzenia bezpłatnego testowania mieszkańców na COVID-19. Punkt testów znajdował się w Poczekalni Kultury przy ul. Bogusława X 28.

W 2022 roku wydatkowo część środków pochodzących z nagrody „Rosnąca Odporność”- otrzymanej w ramach Funduszu Przeciwdziałania COVID-19 w związku z najwyższym wzrostem poziomu zaszczepienia mieszkańców Darłowa pomiędzy 1 sierpnia a 31 października 2021 r., w następujący sposób:

- 102 743,09 zł w ramach umowy zawartej ze Szpitalem Powiatowym w Sławnie w sprawie dofinansowania inwestycji, w tym zakupu aparatury medycznej i sprzętu;
- 20 070,00 zł na realizację Programu Profilaktyki Próchnicy dla dzieci i młodzieży z terenu Gminy Miasta Darłowa w wieku 7-13 lat w roku 2022;
- 11 800,00 zł na organizację Miejskiego Dnia Seniora i profilaktyki zdrowotnej;
- 210 000,00 zł na zakup samochodu na potrzeby mieszkańców z niepełnosprawnościami i wykluczonych komunikacyjnie;
- 10 000,00 zł – rehabilitacja po COVID-19- zadanie publiczne realizowane przez organizację pozarządową;
- 14 999,99 zł – organizacja Miejskiej Wigilii (integracja społeczna po okresie wprowadzonej izolacji w czasie pandemii COVID-19).

Wydatkowanie pozostałej kwoty jest zaplanowane na rok 2023.

Działania na rzecz osób starszych:

- 15 marca, 6 września oraz 16 grudnia 2022 r. w świetlicy Związku Emerytów Rencistów i Inwalidów w Darłowie odbywały się posiedzenia Rady Seniorów.
- W miesiącu styczniu 2022 r. Rada Seniorów w Darłowie przedłożyła sprawozdane z prowadzonych działań za rok 2021.
- Wnioski z posiedzeń Rady Seniorów były na bieżąco przekazywane do odpowiedzialnych Referatów oraz jednostek organizacyjnych, celem ich rozpatrzenia.

- Członkowie Rady pełnili dyżury w organizacjach pozarządowych, których są przedstawicielami, m.in. w Związku Emerytów, Rencistów i Inwalidów, Klubie Pionierów Ziemi Darłowskiej oraz w Związku Sybiraków w Darłowie.
- W okresie od 1 kwietnia do 10 grudnia 2022 r. realizowany był Program Polityki Zdrowotnej pn. Program zwiększania dostępności do świadczeń gwarantowanych z zakresu rehabilitacji leczniczej wśród seniorów 60+-mieszkańców Miasta Darłowo. Łącznie z programu skorzystało około 277 osoby w wieku powyżej 60 – tego r. ż. Wysokość środków przeznaczonych na realizację programu wyniosła łącznie 56 000,00 zł. Program realizowany był w gabinecie rehabilitacji: „Dar- Active Usługi Fizjoterapeutyczne Agata Kapczyńska – Gontarz”. Celem głównym realizowanego programu jest poprawa stanu zdrowia mieszkańców miasta w wieku powyżej 60-tego roku życia, poprzez podtrzymywanie ogólnej sprawności osób starszych z przewlekłymi lub pourazowymi schorzeniami narządu ruchu, układu kostnego i mięśniowego lub ośrodkowego/obwodowego układu nerwowego.
- W roku 2022 kontynuowano Program Darłowska Karta Seniora. W roku 2022 wydano mieszkańcom 119 kart. Głównym celem Programu jest podniesienie poziomu aktywności oraz zwiększenie możliwości zaspokojenia potrzeb Seniorów, a także kształtowanie pozytywnego wizerunku osób starszych w społeczeństwie.
- W roku 2022 Miasto Darłowo kontynuowało realizację Programu Zachodniopomorska Karta Seniora. W ramach Programu w roku 2022 wydano 115 Zachodniopomorskich Kart Seniora.
- Bieżące prowadzenie strony internetowej www.seniorzy-darlowo.pl
- Pani Danuta Puczyńska (Przewodnicząca Rady Seniorów w Darłowie) otrzymała Odznakę Honorową Gryfa Zachodniopomorskiego za działalność społeczną na rzecz darłowskich seniorów, odznaka została wręczona podczas Miejskiego Dnia Seniora, który odbył się w październiku 2022 r.
- Wspólnie z Biurem Burmistrza Miasta zorganizowano w miesiącu październiku 2022 Miejski Dzień Seniora.



Po przerwie spowodowanej pandemią Darłowski Dzień Seniora wielu mieszkańców Darłowa

Analiza działalności w zakresie ochrony środowiska

Tereny zieleni miejskiej

W dniu 03 stycznia 2022 r. Burmistrz Miasta Darłowo zawarł z Miejskim Przedsiębiorstwem Gospodarki Komunalnej Sp. z o.o. w Darłowie umowę Nr OS.7021.1.2022 na wykonanie zadania pn. „Utrzymanie terenów zieleni w mieście Darłowo”. Wartość umowy brutto to 700.000,00 zł.

Tereny zieleni miejskiej zajmują powierzchnię 262 699,00 m² w tym:

- rabaty kwiatowe – 2 399,00 m²,
- powierzchnie utwardzone – 3 610,00 m²,
- trawniki na skarpach – 23 188,00 m²,
- trawniki dywanowe – 95 475,00 m²,
- trawniki na poboczach dróg – 40 533,00 m²,
- inne trawniki – 103 503 m².

Czyste powietrze

W 2022 roku miasto zakończyło realizację dwóch projektów miejskich w zakresie ochrony środowiska, których efektem będzie zmniejszenie zanieczyszczeń przedostających się do atmosfery:

- „Zmniejszona energochłonność jednorodzinnych budynków mieszkalnych – przedsięwzięcie antysmogowe Miasta Darłowa” w ramach Regionalnego Programu Operacyjnego Województwa Zachodniopomorskiego 2014-2020 - działanie Termomodernizacja budynków jednorodzinnych - Zachodniopomorski Program Antysmogowy.

W ramach tego projektu w roku 2021: Miasto Darłowo jako grantodawca udzieliło dotacji na wymianę źródła ciepła (z pieca na paliwo stałe-węgiel na piec gazowy) i termomodernizację budynku jednorodzinnego na łączną kwotę 75.000 zł.

- „Miasto Darłowo – ekologicznie i zdrowo – wymiana indywidualnych źródeł ciepła opalanych węglem” w ramach Regionalnego Programu Operacyjnego Województwa Zachodniopomorskiego 2014-2020 - działanie 2.14 Poprawa jakości powietrza – Zachodniopomorski Program Antysmogowy. W ramach tego projektu w roku 2022 udzieliło dotacji na wymianę źródła ciepła (z pieca na paliwo stałe-węgiel na piec gazowy) na łączną kwotę 45.000 zł.

Miasto Darłowo od lipca 2019 roku realizuje porozumienie z Wojewódzkim Funduszem Ochrony Środowiska i Gospodarki Wodnej w Szczecinie w sprawie wspólnej realizacji na terenie miasta programu Czyste Powietrze i obsługi wniosków składanych przez mieszkańców w ramach tego programu. Czyste Powietrze to kompleksowy program wspierający wymianę starych pieców i kotłów oraz termomodernizację budynków, by efektywnie zarządzać energią. Dotacje i pożyczki na ten cel udzielane są przez Wojewódzkie Fundusze Ochrony Środowiska i Gospodarki Wodnej. Informacje na temat programu można zdobyć również w Urzędzie Miejskim w Darłowie. Można tutaj również złożyć wniosek, który następnie przekazywany jest do siedziby Wojewódzkiego Funduszu Ochrony Środowiska i Gospodarki Wodnej w Koszalinie i przez tę instytucję jest rozpatrywany.

W Urzędzie Miejskim w Darłowie działa punkt konsultacyjno-informatyczny rządowego programu „Czyste Powietrze”. Punkt konsultacyjny jest czynny od poniedziałku do piątku w godzinach 11:00 do 13:00. Informacje o programie można uzyskać wyłącznie ww. wyznaczonych godzinach oraz pod numerem telefonu: 94 355 1237.

Do zadań punktu konsultacyjnego należy:

- udzielanie informacji o programie osobom zainteresowanym złożeniem wniosku o dofinansowanie,
- wsparcie w zakresie przygotowania wniosku o dofinansowanie, pomoc przy rozliczeniu przyznanego dofinansowania.

Ochrona przed substancjami niebezpiecznymi

W roku 2022 r. kontynuowano wymianę wyrobów zawierających azbest, Zostało usuniętych 2,3 t materiałów zawierających azbest. Koszt utylizacji i transportu wyniósł 6.020,20 zł

Zapobieganie bezdomności zwierząt

Zgodnie z ustawą o ochronie zwierząt zadaniem własnym gminy jest między innymi zapewnienie opieki bezdomnym zwierzętom. Ponadto ww. ustawa zobowiązuje radę gminy do określenia w drodze uchwały corocznie do dnia 31 marca programu opieki nad zwierzętami bezdomnymi oraz zapobieganiu bezdomności zwierząt. W związku z powyższym Rada Miejska w Darłowie uchwałą Nr XLVIII/392/2022 z dnia 30 marca 2022 r. przyjęła program opieki nad zwierzętami bezdomnymi oraz zapobieganiu bezdomności zwierząt na terenie Gminy Miasto Darłowo w 2022 r.

Budżet Programu na 2022 r. wynosił 100.000,00 zł.

Wydano w 2022 r. – 76.455,64 zł.

Wysterylizowano 79 kotów bezdomnych z terenu miasta z tego 46 kotów Stowarzyszenie My 3 Koty i Psy (budżet obywatelski), a 33 koty osoby fizyczne.

33 koty bezdomne zostały adoptowane.

89 kotów było leczonych na koszt Miasta.

12 psów zostało poddanych zabiegom sterylizacji (2 sztuki budżet obywatelski).

Do schroniska w Kołobrzegu w roku 2022 nie wywieziono żadnego psa, 1 pies przebywający w schronisku został adoptowany w grudniu 2022 r. 2 psy wyłapano, 1 pies przekazany do adopcji dzięki współpracy ze Stowarzyszeniem, 1 psa odebrali właściciele z lecznicy dzięki współpracy ze Stowarzyszeniem.

Zakupiono 180 kg karmy dla bezdomnych kotów i przekazano Stowarzyszeniu (1.200,00 zł).

Poza tym leczono inne zwierzęta takie jak mewy – 27 sztuk, gołębie – 5 sztuk, lisy – 3 sztuki, sarny – 7 sztuk, łabędzie – 5 sztuk, kaczka – 1 sztuka, kos – 1 sztuka, kuna – 1 sztuka.

Analiza działalności w zakresie gospodarowanie odpadami komunalnymi

W 2022 r. odbierano odpady komunalne z 3027 nieruchomości położonych na terenie Miasta Darłowo.

Przedsiębiorstwem, z którym Miasto zawarło umowę na odbiór odpadów komunalnych było Miejskie Przedsiębiorstwo Gospodarki Komunalnej Sp. z o.o. w Darłowie. A odpady zagospodarowywane były przez Miejskie Przedsiębiorstwo Gospodarki Komunalnej i Mieszkaniowej Sp. z o.o. w Sławnie oraz Przedsiębiorstwo Gospodarki Komunalnej Sp z o.o. w Koszalinie.

W 2022 roku na terenie całego miasta powstało 7006,95 ton odpadów, w tym spod nieruchomości (będących w systemie GO) odebrano 6030,08 ton oraz 371,9 ton z nieruchomości, których właściciele zawarli umowę bezpośrednio z MPGK Sp. z o.o. w Darłowie. Do PSZOK mieszkańcy dostarczyli 604,97 ton z czego 258,44 ton stanowiły odpady budowlane i rozbiórkowe.

Dla porównania w 2021 roku ze wszystkich nieruchomości odebrano 6672,08 ton odpadów, w tym 6289,54 ton odpadów z nieruchomości będących w systemie gospodarowania odpadami komunalnymi (złożyli deklarację o wysokości opłaty za gospodarowanie odpadami komunalnymi do miasta) oraz 382,54 ton z nieruchomości, których właściciele zawarli umowę bezpośrednio z MPGK Sp.z o.o. w Darłowie.

W 2022, tak jak w poprzednich latach obowiązująca metoda ustalenia opłaty za gospodarowanie odpadami komunalnymi dla nieruchomości zamieszkałych stanowiła iloczyn ilości zużytej wody z danej nieruchomości oraz stawki opłaty, która wynosiła 11,00 zł.

Stawki za odbiór odpadów dla właścicieli nieruchomości niezamieszkałych, których opłata liczona jest na podstawie ilości pojemników i worków również nie uległy zmianie.

Całkowity koszt systemu gospodarowania odpadami komunalnymi wyniósł 6 561 654,53 zł z czego odbiór i zagospodarowanie odpadów (łącznie z kosztem utrzymania PSZOKu) to koszt 5 978 865,14 zł.

Przez cały rok worki na odpady zmieszane i segregowane kupowane i dostarczane były ponownie przez firmę RESACO Sp. z o.o.- koszt całego zadania wyniósł 142 286,79 zł.

Zgodnie z ustawą o utrzymaniu czystości i porządku w gminach gminy obowiązane są corocznie osiągać poziomy:

- a) przygotowania do ponownego użycia i recyklingu niektórych frakcji odpadów komunalnych recyklingu,
- b) przygotowania do ponownego użycia i odzysku innymi metodami innych niż niebezpieczne odpadów budowlanych i rozbiórkowych,
- c) ograniczenia masy odpadów komunalnych ulegających biodegradacji przekazywanych do składowania.

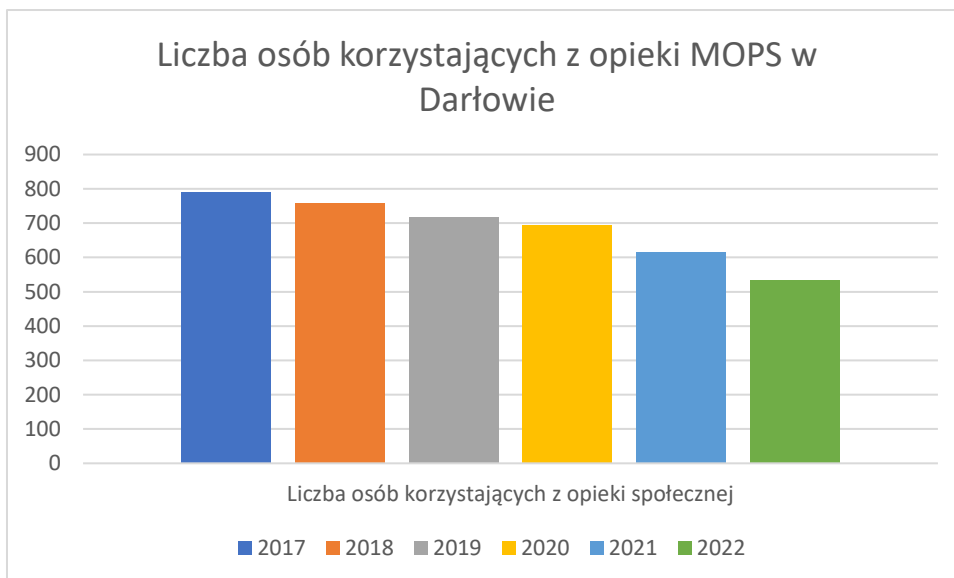
W roku 2022 Miasto zapłaciło za nieosiągnięcie poszczególnych poziomów w latach 2014, 2017 i 2018 łącznie 137 212,00 zł kar pieniężnych wymierzonych decyzjami Zachodniopomorskiego Wojewódzkiego Inspektora Ochrony Środowiska.

Analiza działalności w zakresie opieki społecznej

W 2022 roku ze świadczeń pomocy społecznej w Darłowie skorzystało ogółem 379 rodzin (534 osób w rodzinach), w tym z powodu:

- ubóstwa – 182
- bezdomności – 18
- bezrobocia – 127
- niepełnosprawności – 156
- długotrwałej lub ciężkiej choroby – 223
- alkoholizmu i narkomani – 27
- potrzeby ochrony macierzyństwa – 20
- po opuszczeniu zakładów karnych – 1
- przemoc w rodzinie- 3
- bezradności w sprawach opiekuńczo-wychowawczych i prowadzenia gosp. domowego - 26
- zdarzenie losowe i sytuacja kryzysowa – 5
- klęska żywiołowa lub ekologiczna - 2

Z roku na rok zmniejsza się liczba osób-rodzin korzystających ze świadczeń pomocy społecznej. W 2022 r liczba osób korzystających z opieki społecznej zmniejszyła się z 615 do 534. Wpływ na powyższe ma wzrost dochodów mieszkańców m.in. wzrost płacy minimalnej, wprowadzenie przez rząd świadczenia wychowawczego (500+), świadczenia „Dobry start” , poprawa sytuacji na rynku pracy, prawo do świadczenia uzupełniającego z ZUS dla osób ze znacznym stopniem niepełnosprawności itp. Należy wspomnieć iż swoje negatywne skutki na populację miała pandemia COVID 19.



Jak wynika z powyższego zestawienia najwięcej osób korzystało ze wsparcia MOPS w 2022 roku z powodu długotrwałej choroby i niepełnosprawności, ubóstwa i bezrobocia.

Udzielanie pomocy gł. finansowej uzależnione jest od spełnienia kryterium dochodowego, co jest trudne w przypadku osób w wieku poprodukcyjnym- często schorowanych lub samotnie borykającymi się z problemami finansowymi. Posiadany przez nich dochód / renta, emerytura/ nie kwalifikuje ich do ustawowej pomocy. Jednak podstawowe i konieczne wydatki związane z utrzymaniem mieszkania, zakupem leków pochłaniają większość ich dochodów, a zakup opału na zimę staje się wydatkiem przekraczającym ich możliwości. W takich sytuacjach mogą oni otrzymać pomoc w formie zasiłków celowych specjalnych. W 2022 r. 42 osoby otrzymały taką pomoc, głównie na pokrycie kosztów zakupu leków lub opału . Od września 2022 r. tutaj ośrodek realizował wypłatę dodatku węglowego zgodnie z ustawą o dodatku węglowym Dz.U. 2023 poz. 141 t.j. oraz dodatki dla gospodarstw domowych i dodatek elektryczny. Pomoc ta spowodowała spadek osób potrzebujących pomocy finansowej na ten cel z budżetu gminy.

Starzenie się społeczeństwa , pogarszająca się sytuacja zdrowotna mieszkańców oraz narastanie różnego rodzaju patologii społecznych, powoduje w dalszym ciągu zapotrzebowanie na pomoc społeczną, w tym głównie w formie finansowej . W tej sytuacji realizacja zadań pomocy społecznej, a w szczególności podejmowanie działań zmierzających do życiowego usamodzielnienia osób i rodzin jest zadaniem bardzo trudnym i nie zawsze skutecznym w realizacji.

Wybrane działania MOPS

Realizacja zadań wynikających z rządowych programów pomocy:

Ośrodek realizował program „Posiłek w szkole i w domu na lata 2019-2023”. Na terenie miasta dystrybucją artykułów żywnościowych zajmował się Polski Komitet Pomocy Społecznej i Caritas dla osób ze skierowaniami wystawianymi przez MOPS. W 2022 roku MOPS skierował do PKPS i Caritas 1028 osób, w tym 584 osoby z Ukrainy. PKPS na tej podstawie wydał 17.040,78 kg żywności a Caritas 3.169,00 kg

W 2022 realizowany był Program „Asystent Osobisty Osoby Niepełnosprawnej” edycja 2022 , w ramach Funduszu Solidarnościowego. Ośrodek otrzymał 139,689 zł. na usługi asystencji osobistej (5 asystentów) dla 5 osób niepełnosprawnych.

Pomoc związana z klęską żywiołową lub ekologiczną w 2022 roku była realizowana, objęto pomocą 2 rodziny na ogólna kwotę 12.000,00 zł.

Przyznawanie i wypłata zasiłków stałych :

Wysokość tych zasiłków jest różna i stanowi różnicę między kryterium dochodowym na osobę, a posiadanym dochodem na osobę i wynosi od 30,00 – 719,00 zł. Pomocą w formie zasiłku stałego w 2022 r objęto 93 osoby na łączną kwotę 578.551,71 zł. Średnia wysokość zasiłku stałego w 2022 r wynosiła 518,41 zł.

Opłacanie składek na ubezpieczenie zdrowotne :

Składki zdrowotne opłacane są za osoby otrzymujące zasiłek stały , jeżeli nie posiadają ubezpieczenia zdrowotnego z innego tytułu (np. jako członek rodziny osoby ubezpieczonej).

W 2022 r MOPS opłacał składki zdrowotne za 84 osoby na kwotę 43.135,74 zł.

Przyznawanie i wypłacanie zasiłków celowych :

Zasiłki celowe przyznawane są w szczególności na zakup żywności, opału, leków ,leczenia , zakup odzieży, niezbędnych przedmiotów użytku domowego, drobnych remontów i napraw w mieszkaniu, częściowej dopłaty do czynszu itp. W 2022 r zasiłkami celowymi objęto 114 osoby -rodzin na kwotę 293.008,00 zł.

Przyznawanie i wypłacanie specjalnych zasiłków celowych:

Są to zasiłki przyznawane osobom, które znalazły się w wyjątkowo trudnej sytuacji życiowej, ale nie kwalifikują się do pomocy ze względu na przekroczenie kryterium dochodowego. W tej formie przyznano w 2022 r pomoc 49 osobom-rodzinom na kwotę 49.908,00 zł.

Przyznawanie i wypłacanie zasiłków okresowych:

W 2022 r pomocą w formie zasiłku okresowego objęto 136 osoby/ rodziny na kwotę 188.075,00 zł, która w 100,00 % pochodziła z dotacji celowej.

Średnia wysokość zasiłku okresowego w 2022 r wynosiła 115,24 zł.

Kierowanie do domów pomocy społecznej i ponoszenie odpłatności za pobyt podopiecznych:

W 2022 roku Ośrodek umieścił w domu pomocy społecznej 5 osób. W trakcie roku zmarły w DPS 3 osoby. Na dzień 31.12.2022 r w domach pomocy społecznej różnego typu przebywało 32 osoby. Średni miesięczny koszt utrzymania w domach pomocy społecznej w 2022 r wynosił od 4.119,93 zł w DPS Żydowo do 5.597,00 zł w DPS Czarne.

Ogólny koszt utrzymania przebywających w dps osób w 2022 roku wyniósł 1.247.987,41 zł.

Dożywianie

Z wdrożonego w 2019 r nowego wieloletniego programu rządowego w zakresie dożywiania pn. " Posiłek w szkole i w domu na lata 2019-2023" skorzystało ogółem w 2022 r 307 osób , w tym 108 dzieci i młodzieży oraz 199 osób dorosłych na ogólną kwotę 733.598,00 zł, w tym 335.000,00 zł. z budżetu UM i z dotacji celowej – 398.598,00 zł.

Pomocą w ramach w/w Programu objęte były osoby spełniające warunki otrzymania pomocy.

Dożywianie dzieci i młodzieży

W 2022 r pomocą w formie obiadów w stołówce szkolnej , stołówce PKPS, przedszkolach , oraz w ośrodkach szkolno-wychowawczych poza Darłowem objęto 47 dzieci i młodzieży. Ogólny koszt dożywiania dzieci i młodzieży wyniósł 117.677,00 zł . W roku 2022 nie było dzieci dożywianych w stołówce w SP Nr 3 w Darłowie na podstawie decyzji Dyrektora Szkoły zgodnie z uchwałą Rady Miejskiej w Darłowie z 21.11.2018 r w sprawie przyjęcia programu osłonowego „Pomoc w formie posiłku dla dzieci i uczniów udzielana na wniosek dyrektora szkoły lub przedszkola „w ramach wieloletniego programu rządowego „posiłek w szkole i w domu na lata 2019-2023”.

Oprócz dożywiania w formie obiadów realizowana była również pomoc w formie świadczeń pieniężnych na zakup posiłku lub żywności wypłacanych z kasy na kwotę 267.230,00 zł dla 149 rodzin.

Dożywianie pozostałych osób:

Dożywianie 145 osób dorosłych, w tym również bezdomnych odbywało się w formie obiadów w stołówce Polskiego Komitetu Pomocy Społecznej, w schronisku dla bezdomnych w Koszalinie oraz w schronisku dla bezdomnych z usługami opiekuńczymi w Kolbudach. Ogółem koszt dożywiania w/w osób wyniósł 466.368,00 zł.

Udzielanie schronienia, niezbędnego ubrania osobom tego pozbawionym, w tym bezdomnym:

Na przestrzeni 2022 r na terenie miasta wg danych MOPS przebywało 21 bezdomnych, z których 20 korzystało z różnych form wsparcia tj. - 5 osobom Ośrodek zapewniał schronienie w schronisku dla bezdomnych, w schronisku dla bezdomnych z usługami opiekuńczymi 1 osoba oraz 3 osoby w innych podobnych placówkach poza terenem Darłowa. Koszt zapewnienia schronienia opiewa na kwotę 65.372,00 zł. Natomiast 13 bezdomnym udzielono pomocy w formie m. innymi : dożywiania w formie obiadów w stołówce PKPS, zakupów w sklepie, zasiłków celowych na żywność, realizację recept itp. 13 osób bezdomnych przebywało w różnych miejscach- u znajomych, w altance, pustostanach itp. 1 osoba nie korzystała ze wsparcia Ośrodka.

Każdego roku MOPS zawiera umowę ze schroniskiem, do którego kierowane są osoby bezdomne wymagające schronienia. Od kilku lat jest to Schronisko dla bezdomnych prowadzone przez Towarzystwo Pomocy im. Św. Brata Alberta w Koszalinie, natomiast w 2022 r. Ośrodek nawiązał współpracę ze Stowarzyszeniem „Dom” w Kolbudach, które świadczy usługi schroniska dla bezdomnych z usługami opiekuńczymi.

Sprawienie pogrzebu :

W 2022 r Ośrodek częściowo lub w całości pokrył koszty pogrzebu 3 osób na kwotę 7.490,00 zł.

Świadczenie usług opiekuńczych

W ciągu 2022 roku pomocą w formie usług opiekuńczych objęto 45 osób (w tym z Programu Opieka 75+), w tym 8 samotnych oraz 37 posiadających rodziny w Darłowie lub poza Darłowem, które z różnych względów nie mogły zapewnić im opieki. Z ramienia Ośrodka usługi opiekuńcze sprawuje 9 opiekunek domowych. Dzienna ilość godzin opieki u danego podopiecznego uzależniona jest od stanu zdrowia podopiecznego i wynosi od 2-4 godzin dziennie.

W 2022 r MOPS uczestniczył w rządowym Programie Opieka 75+, w ramach którego objęto pomocą w formie usług opiekuńczych 3 osoby w wieku pow. 75 lat. W ramach Programu MOPS otrzymał dofinansowanie w wysokości 15.120,00 zł.

Świadczenie specjalistycznych usług opiekuńczych

W 2022 r pomocą w formie specjalistycznych usług opiekuńczych objęto 2 osoby (bezpłatnie) Stawka roboczogodziny specjalistycznych usług opiekuńczych od czerwca 2021 r wynosi 50,00 zł za godzinę opieki.

Przyznawanie pomocy rzeczowej

Ośrodek w 2022 r. nie prowadził zbiórki odzieży, obuwia i sprzętów użytku domowego z uwagi na wprowadzenie ograniczeń spowodowanych zagrożeniem pandemicznym COVID 19. Z uwagi na stan zagrożenia epidemiologicznego odbyła się jedna akcja zbiórki żywności w dniach 25-26 listopada 2022 r. przy współpracy z Bankiem Żywności zebrano 593,90 kg. artykułów spożywczych, które

pracownicy socjalni przekazali osobom starszym i niepełnosprawnym, oraz dla Hospicjum a słodczyce zostały ofiarowane na XIV Darłowską Laponię Świętego Mikołaja.

Poniższe zestawienie przedstawia w ujęciu ilościowym wypłacone w 2022 roku świadczenia :

	Liczba wypłaconych świadczeń	Liczba uprawnionych osób	Kwota wypłaconych świadczeń
zasiłek rodzinny	3620	723	4.361.346 zł.
dod. z tyt. urodzenia dziecka	20	24	20.000 zł.
dod. z tyt. urlopu wychowawczego	93	13	36.387 zł.
dod. z tyt. samotnego wychowywania dziecka	216	36	44.888 zł.
kształcenia i rehabilitacji dziecka niepełnosprawnego.	358	33	37.760 zł.
z tyt. wychowywania dziecka w rodzinie wielodzietnej	724	105	68.780 zł.
rozpoczęcie roku szkolnego	182	222	17.959 zł.
podjęcie nauki poza miejscem zamieszkania	139	21	110.724 zł.
Zasiłki pielęgnacyjne	4213	385	909.398 zł.
Świadczenie pielęgnacyjne	1162	107	2.441.484 zł.
Jednorazowa zapomoga z tyt. urodzenia dziecka	59	61	59.000 zł.
Specjalny zasiłek opiekuńczy	1	1	620 zł.
Zasiłek dla opiekuna	0	0	-
Składki na ubezpieczenie zdrowotne	568		106.751 zł.
Składki na ubezpieczenie społeczne	794		457.512 zł.
Świadczenie rodzicielskie	317	48	295.299 zł.
Świadczenie wychowawcze (500+)	1843	1881	4.679.336 zł.
Jednorazowe świadczenie „za życiem”	0	0	-
Ogółem			13.647,244 zł.

Fundusz alimentacyjny

W 2022 r. wpłynęło 71 wniosków o przyznanie świadczenia z funduszu alimentacyjnego oraz 19 wniosków o podjęcie działań wobec dłużników alimentacyjnych. Wydano w tym okresie 75 decyzji w sprawie świadczeń z FA dla 72 rodzin wypłacając świadczenia na kwotę 416.910 zł dla 96 uprawnionych osób.

W 2022 roku Ośrodek prowadził również działania wobec 235 dłużników alimentacyjnych polegające m.in. na :

- przeprowadzaniu wywiadu oraz odebraniu oświadczenia majątkowego – 11 osób,
- występowaniu z wnioskiem o podjęcie działań zmierzających do aktywizacji zawodowej dłużnika do powiatowego urzędu pracy - 0,
- składaniu wniosków o ściganie za przestępstwo jeżeli dłużnik przez okres sześciu miesięcy nie wywiązał się w żadnym miesiącu ze zobowiązań alimentacyjnych w kwocie nie mniejszej niż 50% kwoty bieżąco ustalonych alimentów, odmówił rejestracji w PUP, odmówił propozycji zatrudnienia, oraz zgodnie z Artykułem 209 § 1 ustawy - Kodeks karny: Kto uchyla się od wykonania obowiązku alimentacyjnego określonego co do wysokości orzeczeniem sądowym, ugodą zawartą przed sądem albo innym organem albo inną umową, jeżeli łączna wysokość powstałych wskutek tego zaległości stanowi równowartość co najmniej 3 świadczeń okresowych albo jeżeli opóźnienie zaległego świadczenia innego niż okresowe wynosi co najmniej 3 miesiące - 23 osoby.

- wysłaniu wniosków o podjęcie działań wobec dłużników mieszkających na terenie innych miast i gmin – 11
- wystąpienie o zabranie prawa jazdy - brak
- wpis do KRD, ERIF, K-BIG, INFOMONITOR BIG dłużników – 235
- ustanowienie kuratora dla dłużników nieobecnych – 11 (sprawy w toku)

W wyniku prowadzonych przez tut. Ośrodek działań wobec dłużników alimentacyjnych na dzień 31.12.2022 r. wyegzekwowana została kwota w wys. 244.885,04 zł.

Dodatki mieszkaniowe:

W 2022 roku złożono 399 wniosków o przyznanie dodatku mieszkaniowego, z czego pozytywnie załatwiono 381, odmownie 17, 1 wniosek został bez rozpatrzenia, Z pomocy w formie dodatków mieszkaniowych w 2022 r korzystało 246 gospodarstw domowych na ogólną kwotę 483.196,69 zł. z czego 196.527,63 zł przyznano użytkownikom mieszkań komunalnych, 93.361,46 zł spółdzielczych, 74.096,9 zł wspólnotom mieszkaniowym oraz 119.210,64 zł. pozostałym.

Średnia miesięczna kwota dodatku mieszkaniowego wyniosła 231,53 zł.

Szczegółowe zestawienie udzielanych przez Miejski Ośrodek Pomocy Społecznej w Darłowie form pomocy w ramach zadań zleconych oraz własnych w 2022 roku.

Forma pomocy	Ilość osób-rodzin	Koszt udzielanych świadczeń	Uwagi
Ogółem – własne i zlecone		14.735.584,55	
Zadania zlecone		10.571.783,98	
Świadczenia rodzinne, zasiłki dla opiekunów oraz składki na ubezpieczenia społeczne i zdrowotne	866	5.447.225,86	
Świadczenia wychowawcze-500+	1881	4.679.335,86	
świadczenie „Za życiem”	0	-	
Fundusz alimentacyjny	72	416.910,00	
Specjalistyczne usługi opiekuńcze dla osób z zaburzeniami psychicznymi	-	-	
Wynagrodzenia dla opiekunów prawnych	3	15.170,63	
Dodatki energetyczne	79	1.141,63	
Usuwanie skutków klęsk żywiołowych	2	12.000,00	
Zadania własne		4.163.800,57	
Dożywianie ogółem (w tym posiłki w stołówkach, zasiłki celowe oraz obiady z puli dyrektorów szkół)	344	466.368,00	w tym 335.000 dla PKPS w budżecie UM
Schronienie	5	65.372,00	
Zasiłki w związku ze zdarzeniem losowym	0	-	
Sprawienie pogrzebu	3	7.490,00	

Zasiłki celowe (żywność, opał, dopłaty do energii, gazu, dojazdy)	114 rodzin	293.008,00	
Zasiłki celowe specjalne	49 rodzin	48.908	
Zasiłek okresowy	136 rodzin	188.075,00	
Opłata za dom pomocy społecznej	34	1.247.987,00	
Zasiłki stałe	93	578.551,71	
Składki zdrowotne (zasiłki stałe)	90	46.735,77	
Specjalistyczne usługi opiekuńcze	2	7.500,00	
Usługi opiekuńcze łącznie z Programem Opieka 75+	39	187.020,00	- „ -
Wynagrodzenia dla kuratorów	1	4.800,00	
Dodatki mieszkaniowe	246	483.196,69	
Pieczą zastępczą ogółem	37 dzieci	538.788,40	
w tym:			
placówki opiekuńczo-wychowawcze	15	410.618,49	
rodziny zastępcze	22	128.169,91	

Pieczą zastępczą

Na koniec grudnia 2022 roku w różnych formach pieczy zastępczej przebywało **30** dzieci z terenu miasta.

W 2022 r. MOPS pokrywał wydatki na opiekę i wychowanie za **33** dzieci, w tym za **5** dzieci umieszczonych w Domu Dziecka w Darłowie, **6** w Placówce Opiekuńczo-Wychowawczej w Sławnie, oraz **22** w rodzinach zastępczych. Koszt utrzymania dzieci w pieczy zastępczej w 2022 r wyniósł **538.788,40** zł., z czego 128.169,91 zł w rodzinach zastępczych oraz 410.618,49 zł w placówkach op.-wychowawczych .

Informacyjnie – średnie miesięczne wydatki przeznaczone na utrzymanie dziecka w placówkach opiekuńczo-wychowawczych działających na terenie powiatu sławieńskiego ustalone zarządzeniem Starosty Sławieńskiego wynosiły od marca 2022 roku:

- w Domu Dziecka nr 1 im. Janusza Korczaka w Darłowie – 7.042,30 zł.
- w Domu Dziecka nr 2 im. Janusza Korczaka w Darłowie – 7.042,30 zł.
- w Placówce Opiekuńczo-Wychowawczej nr 1 w Sławnie – 7.311,60 zł.
- w Placówce Opiekuńczo-Wychowawczej nr 2 w Sławnie – 7.311,60 zł.

Na terenie miasta brak jest tzw. rodzin wspierających z uwagi na brak chętnych pomimo apelu MOPS w tej sprawie.

Praca socjalna

Jest to działalność polegająca na przywracaniu lub wzmacnianiu zdolności osób i rodzin do funkcjonowania w społeczeństwie. Pracownicy socjalni Ośrodka w liczbie 7 działają na rzecz osób i rodzin, grup i środowisk społecznych umożliwiając im rozwijanie w nich zdolności do samodzielnego rozwiązywania problemów oraz zapobiegania procesom marginalizacji.

Praca socjalna realizowana jest w 3 płaszczyznach: tj.

- Praca z indywidualnym przypadkiem ,
- Inicjowanie działań na rzecz środowiska lokalnego
- Praca z grupą

W codziennej pracy pracowników socjalnych tut. Ośrodka w ramach udzielania pomocy pracownicy współpracują na bieżąco z wieloma różnymi instytucjami i organizacjami pozarządowymi zarówno na terenie miasta , jak i poza. Najważniejsze z nich to; Polski Komitet Pomocy Społecznej, „Caritas”, Stowarzyszenie Osób Niepełnosprawnych, ich Rodzin i Przyjaciół „ Otwarte drzwi”, Polski

Związek Emerytów, Rencistów i Inwalidów, Związek Kombatanów RP i Byłych Więźniów Politycznych, Związek Niewidomych oraz takie instytucje jak: Powiatowe Centrum Pomocy Rodzinie w Sławnie, Powiatowy Urząd Pracy w Sławnie- filia w Darłowie, policja, sądy, prokuratura, placówki służby zdrowia, poradnie zdrowia psychicznego, Urząd Miejski w Darłowie, ośrodki pomocy społecznej na terenie kraju, zarządcy budynków mieszkalnych, szkoły, stołówki, Zakład Gazowniczy, dostawcy energii elektrycznej i wiele innych w zależności od potrzeby. Pracą socjalną zostało objętych 237 rodzin tj. 382 osób w tym wyłącznie w formie pracy socjalnej 40 rodzin tj. 66 osób.

Z kilkuletnich obserwacji przez pracowników tut. Ośrodka mieszkańców Darłowa należy zauważyć, że zawód pracownika socjalnego cieszy się dużym zaufaniem społecznym i wiele osób przychodzi do tut. Ośrodka po poradę z wielu dziedzin szczególnie prawnych, instytucjonalnych, zdrowotnych, pośrednictwa pracy czy prawa pracy. Również o pomoc w wytypowaniu rodzin w trudnej sytuacji bytowej zwróciła się Rada Osiedla Bema, która ufundowała 5 paczek świątecznych dla rodzin z tego osiedla.

W 2022 roku zawarto 45 kontraktów socjalnych. W kontraktach zostały określone zadania do realizacji nie tylko dla osób korzystających z pomocy, ale także dla pracowników socjalnych. Wspólna realizacja postanowień kontraktu pozwala na rozwiązanie wielu problemów osób zgłaszających się po pomoc do tut. Ośrodka. Realizacja kontraktów polegała m. innymi na podjęciu pracy, podjęciu terapii lub leczenia odwykowego, wychodzenia z bezdomności, ustalenia stopnia niepełnosprawności .itp.

Inicjowanie działań na rzecz środowiska lokalnego ma na celu rozwiązywanie problemów poszczególnych grup społecznych wyróżniających się różnymi cechami , a zwłaszcza bezradnością w zakresie rozwiązywania własnych problemów. W wyniku analizy materiałów znajdujących się w Ośrodku wynika, że grupami najbardziej narażonymi na wykluczenie społeczne są osoby , które powinny być objęte specjalnymi oddziaływaniami wynikającymi z ustawy o ochronie zdrowia psychicznego oraz osoby w wieku poprodukcyjnym o niskich dochodach żyjące samotnie w swoich domach oraz osoby niepełnosprawne .

Ten rodzaj pracy socjalnej ma na celu zdefiniowanie istniejącego problemu , zaś kolejny tj.” praca z grupą „ jest sposobem na rozwiązanie problemu.

Praca z grupą - działalność grup spotkaniowych- **Klubów „Niezapominajka ” , „Tęcza” oraz grupa samopomocowa rodziców dzieci niepełnosprawnych „Szczęśliwy rodzic, to szczęśliwe dziecko”**

Klub Osób Niepełnosprawnych Psychiczenie Ich Rodzin i Przyjaciół "Niezapominajka":

rozpoczął działalność w 2005 r. (początkowo jako grupa wsparcia dla osób z zaburzeniami psychicznymi). W 2022 r. w zajęciach Klubu uczestniczyło około 25 osób. Spotkania odbywają się raz w tygodniu. Miejscem spotkań jest świetlica w Miejskim Ośrodku Pomocy Społecznej (1 raz w miesiącu) oraz Darłowski Ośrodek Kultury. Zajęcia prowadzone są przez 2 pracowników socjalnych oraz przez instruktora DOK Pana Jana Schwarzlose. Członkowie Klubu uczestnicząc w zajęciach z muzykoterapii ,brali udział w zajęciach ruchowych , doskonalili ruch sceniczny, oraz warsztat wokalny przygotowując się do występów w Powiatowym Pikniku Integrycyjnym.

W 2022 roku z uwagi na ogłoszenie zagrożenia pandemicznego COVID 19 już drugi rok został odwołany Powiatowy Piknik Osób Niepełnosprawnych którego organizatorem miała być Gmina Malechowo. Członkowie klubu „Niezapominajka” dzięki współpracy z „Klubem Seniora” działającym w MOPS Darłowo uczestniczyli w jednodniowych wycieczkach do: Kamienia Pomorskiego, Połczyzna Zdrój, Wałcza, Bytowa, Gdańska, Słupska gdzie w Nowym Teatrze im. Witkacego obejrzeli spektakl „Boening,boening”

W związku z brakiem w mieście środowiskowego domu samopomocy dla osób z zaburzeniami psychicznymi , w którym osoby niepełnosprawne mogłyby codziennie spotykać się i uczestniczyć w

różnego rodzaju zajęciach terapeutycznych, Klub stanowi namiastkę takiego domu. Istnienie Klubu pozwala osobom z zaburzeniami psychicznymi na wyjście z izolacji, poznanie innych osób z podobnymi problemami, poznanie nowych możliwości spędzania wolnego czasu, zawiązanie nowych znajomości czy przyjaźni, oraz rozwijanie różnego rodzaju zainteresowań, szczególnie aktorskich, muzycznych czy plastycznych.

Również drugi Klub osób starszych pn. „Tęcza” :zrzesza osoby w wieku poprodukcyjnym, które są jedną z grup narażonych na wykluczenie społeczne. W skład Klubu „Tęcza” wchodzi około 35 członków. Są to osoby w wieku starszym, w większości będące członkami stowarzyszenia „Otwarte Drzwi”. Funkcjonowanie Klubu oparte jest na podejmowaniu działań zapobiegających wykluczeniu społecznemu oraz pogłębianiu poczucia przynależności do określonej grupy społecznej. Miejscem działań Klubu jest „Kolorowa świetlica” znajdująca się w Darłowie przy ulicy 1-go Maja. Działalność polega na organizowaniu cotygodniowych spotkań integrujących darłowskich seniorów we współpracy z Polskim Związkiem Emerytów Rencistów i Inwalidów koło Darłowskie realizowano projekty: „Zdrowo i sportowo u seniorów”, „Choroby zwyrodnieniowe stawów czyli jak sobie radzić z ograniczeniami wieku”, „Światowy Dzień Inwalidy” Ponadto organizowane były spotkania okazjonalne np. z okazji Dnia Kobiet, Andrzejki czy Dzień Seniora. Klub „Tęcza” wraz ze Stowarzyszeniem „Otwarte Drzwi” pomagał w organizacji festynu Morze Miłości.

Grupa samopomocowa rodziców niepełnosprawnych „Szczęśliwy rodzic, to szczęśliwe dziecko”: powstała w 2014 roku w ramach realizacji projektu systemowego „Szansa na rozwój” PO Kapitał Ludzki. Celem powstania grupy była wzajemna pomoc w rozwiązywaniu wspólnych problemów osób wychowujących dzieci niepełnosprawne. Po zakończeniu projektu PO Kapitał Ludzki grupa wsparcia zaczęła samodzielnie funkcjonować i działa do dzisiaj przy wsparciu pracowników MOPS.

Podczas spotkań grupy rodzice dzieci niepełnosprawnych dzielą się swoimi doświadczeniami, problemami związanymi z chorymi dziećmi itp. Cykliczne cotygodniowe spotkania w siedzibie MOPS pozwalają rodzicom łatwiej zaakceptować ich trudną sytuację rodzinną, sprzyjają podniesieniu ich samooceny, zmniejszają zjawisko wykluczenia społecznego oraz sprzyjają integracji ze społecznością lokalną. Uczestnicy grupy mają zapewnione wsparcie specjalistów zatrudnionych w tut. Ośrodku oraz z Powiatowego Centrum Pomocy Rodzinie w Sławnie

Analiza działalności w zakresie bezpieczeństwa publicznego

W roku 2022 w Straży Miejskiej w Darłowie zatrudnionych było 7 osób na następujących stanowiskach: - komendant- 1 etat, - z-ca komendanta- 1 etat, - starszy inspektor- 2 etaty, - strażnik- 1 etat, - pracownik administracyjny- 2 etaty.

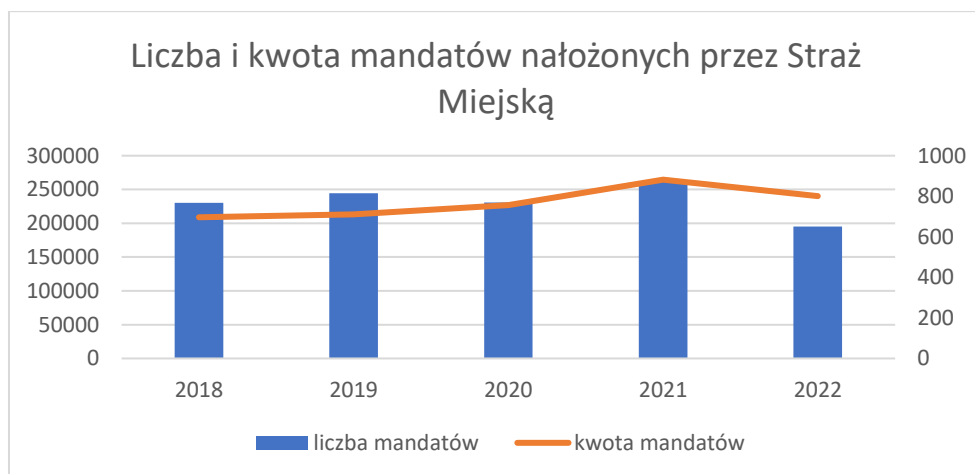
Czynności podejmowane przez Straż Miejską

W roku 2022 zarejestrowano **8 415** czynności służbowych. Zestawienie działań podejmowanych przez Straż Miejską w roku 2022 zawiera poniższa tabela.

Rodzaj działań	2022
Zarejestrowane czynności służbowe	8 415
Kontrole w rej. szkół, miejsc zagrożonych, miejsc handlowych, sanitarno-porządkowe	5 550
Interwencje podejmowane w czasie służby patrolowej	1 236
Zawiadomienie referatów UM oraz innych służb	164

Asysta udzielona pracownikom UM	72
Zabezpieczenie konwojów wartości pieniężnych i dokument	4
Zabezpieczenie imprez kulturalno-oświatowych, sportowych, miejsc zdarzeń.	83
Ujawniono wykroczeń	1 245
-ukarano grzywną	651
-zastosowano pouczeń	589
-skierowano wniosków do Sądu.	5
Mandatów karnych nałożono na sumę.	240 050,-
Ilość wyłapanych psów.	10
Ilość osób nietrzeźwych odwiezionych do miejsca zamieszkania, lub przekazanych służbom medycznym	9

Podstawowe dane o liczbie i kwocie wystawionych mandatów w porównaniu z poprzednimi latami:



W 2022 roku 1 245 osób popełniło wykroczenia na terenie działania Straży Miejskiej w Darłowie. W opisanym okresie 651 osoby ukarane zostały grzywną w postaci mandatu karnego kredytowanego, skierowano 5 wniosków o ukaranie do Sądu Karnego, natomiast w stosunku do 589 osób zastosowano pouczenie.

Rodzaje wykroczeń zawartych w:	Środki	Mandat		Wnioski do sądu	Sprawy przekazane innym organom lub instytucjom	Razem
		Liczba	Kwota			
Ustawie - Kodeks wykroczeń	453	618	233 350	5		1 076
a) wykroczenia przeciwko porządkowi i spokojowi publicznemu	30	5	2 500			35
b) wykroczenia przeciwko instytucjom państwowym, samorządowym i społ.	1					1
c) wykroczenia przeciwko bezpieczeństwu osób i mienia	19	12	3 550			31

d)	wykroczenia przeciwko bezpieczeństwu i porządkowi w komunikacji, w tym:	235	385	141 300	3		623
e)	wykroczenia przeciwko osobie	1					1
f)	wykroczenia przeciwko zdrowiu	50	5	1 300	2		57
g)	wykroczenia przeciwko mieniu						
h)	wykroczenia przeciwko interesom konsumentów						
i)	wykroczenia przeciwko obyczajności publicznej						
j)	wykroczenia przeciwko urządzeniom użytku publicznego	117	211	84 700			328
k)	szkodnictwo leśne, polne i ogrodowe						
	Ustawa o wychowaniu w trzeźwości i przeciwdziałaniu alkoholizmowi	29	24	2 400			53
	Ustawa o ochronie zdrowia przed następstwami używania tytoniu i wyrobów tytoniowych	1					1
	Ustawa o utrzymaniu czystości i porządku w gminach	92	3	1 500			95
	Ustawa o odpadach	14	6	2 800			20
Ogółem:		589	651	240 050	5		1 245

W czasie służby oraz podczas podejmowania czynności kontrolnych i interwencyjnych funkcjonariusze Straży Miejskiej:

- interweniowali 1 236 razy. Interwencje podejmowane były na prośby i zgłoszenia mieszkańców, oraz wynikały z działań kontrolnych prowadzonych przez strażników;
- wykonywali zadania z zakresu bezpieczeństwa i porządku w ruchu drogowym; w wyniku podjętych działań ujawnili 623 wykroczenia, nałożyli 385 mandatów na łączną kwotę 141 300,- zł, pouczyli 235 osób oraz skierowali 3 wnioski o ukaranie do sądu ;
- ujawnili 328 wykroczeń przeciwko urządzeniom użytku publicznego; nałożono 211 mandatów na kwotę 84 700,- zł, pouczone 117 osób. Są to szczególnie uciążliwe wykroczenia dla mieszkańców, dlatego położony jest nacisk aby konsekwentnie reagować na tego typu zdarzenia;
- ujawnili 57 wykroczenia przeciwko zdrowiu. Ukarano mandatami 5 osób na łączną kwotę 1 300,- zł i pouczone 50 osób. Wykroczenia te związane były z nieprzestrzeganiem nakazów i zakazów w związku ze zwalczaniem choroby SARS-CoV-2
- ujawniono 35 wykroczeń przeciwko porządkowi i spokojowi publicznemu; pouczone 30 osób, nałożono 5 mandatów na kwotę 2 500,- zł;
- eliminowali wykroczenia związane z bezpieczeństwem osób i mienia. Ujawniono 31 wykroczeń nałożono 12 mandatów na kwotę 3 550,- zł pouczone 19 osób;
- podjęto 53 czynności służbowych związanych z zakazem spożywania alkoholu w miejscach publicznych; ukarano 24 osoby mandatem na kwotę 2 400,- zł , 29 osób pouczone;
- wykonali 4 zabezpieczenia konwojów wartości pieniężnych i dokumentów
- udzielili 72 razy asysty pracownikom Urzędu Miasta podczas wykonywania przez nich obowiązków służbowych
- zabezpieczali miejsca zdarzeń: miejsca wypadków, kolizji drogowych, miejsca awarii wodociągowej oraz miejsca wycinki drzew;
- prowadzili tzw. kontrole stałe, m.in. codzienne kontrole porządkowe w rejonie szkół, kontrole terenu boisk „Orlik”, kontrole parków, kontrole handlu na targowisku miejskim.

Analiza działalności w zakresie zarządzania kryzysowego i pomocy obywatelom Ukrainy

Zbrojna agresja Federacji Rosyjskiej na Ukrainę rozpoczęta 24 lutego 2022 roku spowodowała napływ do Polski ponad 10,5 mln uchodźców (dane Straży Granicznej) głównie kobiet i dzieci. Z chwilą dotarcia pierwszych uchodźców do Darłowa pracownicy referatu zarządzania kryzysowego pracowali całodobowo w systemie stałego dyżuru przez wszystkie dni tygodnia.

W pierwszych dniach konfliktu zorganizowano Punkt Informacyjny oraz miejsca pobytowe dla ponad 30 uciekających przed wojną (współpraca z Ośrodkiem Wypoczynkowym Korsarz; olbrzymią pomoc zaoferował również w nagłej sytuacji hotel Amber Port, który przyjął blisko 100 uchodźców i zapewnił im schronienie na długie tygodnie). Uchodźcy przebywający w ośrodku poza zakwaterowaniem mieli zapewnione całodzienne wyżywienie.

Ponadto podjęto następujące działania:

- wyznaczono koordynatora działań pomocowych;
- na stronie miasta www.darlowo.pl w zakładce POMOC UKRAINIE zamieszczane były na bieżąco komunikaty i informacje o formach pomocy
- uruchomiono dwa numery telefonów osób koordynujących całodobowo pomoc w zakresie zakwaterowania i wyżywienia
- w stan gotowości uruchomiono służby MOPS, Straż Miejskiej i Wolontariat
- stworzono bazę lokali mieszkalnych w których mieszkańcy Darłowa zadeklarowali gotowość przyjęcia matek z dziećmi;
- pozyskano do współpracy 3 tłumaczy języka ukraińskiego
- nawiązano współpracę z organizacjami pozarządowymi: Darłowskie Centrum Wolontariatu, Caritas, ZHP.
- wyznaczono miejsca zbiórki darów rzeczowych
- uruchomiono rezerwę celową ze środków zarządzania kryzysowego w kwocie 247.900 zł
- dla uchodźców zakwaterowanych w Darłówie zorganizowano bezpłatny przejazd komunikacją działającą na terenie miasta;
- w dniu 16 marca 2022 r. w hali sportowej ZSM przygotowano Zbiorowy Punkt Zakwaterowania dla 50 osób, który ostatecznie nie musiał być wykorzystany.

W najtrudniejszym momencie kryzysu uchodźczego z pomocą ruszyli także mieszkańcy Darłowa. Organizowali zbiórki żywności, odzieży, środków czystości, ale także udostępniili swoje domy i mieszkania. Łącznie zgłosili 44 adresy dla 305 uchodźców.

W związku z narastającą falą uchodźców Gmina Miasto Darłowo podpisała umowę użyczenia z Województwem Zachodniopomorskim w dniu 15 marca 2022 r. Przedmiotem bezpłatnego użyczenia był budynek wolnostojący o funkcji pensjonatowej przy ul. Rybackiej 6 w Darłowie, który został przeznaczony na zadania związane z zabezpieczeniem pobytu obywatelom Ukrainy. Na wyposażenie i utworzenie miejsca pobytu oraz zapewnienie zakwaterowania i całodziennego wyżywienia zbiorowego dla osób tam przebywających, Gmina Miasto Darłowo wykorzystwała środki z Funduszu Pomocy na kwotę 206.346,81 zł.

Obok zakwaterowania i wyżywienia przebywającym na terenie miasta uchodźcom zapewniono pomoc psychologiczną, medyczną i administracyjną. Szczególną opieką otoczono dzieci organizując opiekę w przedszkolach dla 24 przedszkolaków i naukę w szkołach, z której skorzystało 76 uczniów. Jednym z głównych zadań miasta była także realizacja zgodnie z art. 13 ustawy o pomocy obywatelom Ukrainy w związku z konfliktem zbrojnym na terytorium tego państwa, wniosków o świadczenie pieniężne za zapewnienie zakwaterowania i wyżywienia obywatelom Ukrainy przybywającym na terytorium Rzeczypospolitej Polskiej. Świadczenie w wysokości 40 zł za osobę dziennie, wypłacane było

na bieżąco po weryfikacji wniosków, w miarę posiadanych środków finansowych przekazanych od Wojewody Zachodniopomorskiego.

Urząd Miejski w Darłowie w roku 2022 r. rozpatrzył 588 wniosków o przyznanie w/w świadczenia dla 1033 obywateli Ukrainy przebywających na terenie miasta Darłowa na łączną kwotę 3.898.070,00 zł pochodzących ze środków Funduszu Pomocy.

W 2022 roku darłowski samorząd przekazał również jako darowiznę samochód osobowo-dostawczy marki Reanult, który do tej pory służył mieszkańcom Darłowa. Do miejscowości Horodenka wyjechał sekretarz miasta Tomasz Bobin wraz z wicestarostą sławieńskim Andrzejem Protasewiczem. Starostwo Powiatowe w Sławnie przekazało władzom Horodenki 50 kurtek deszczowych, 50 par butów wojskowych i 50 powerbanków. Z kolei samorząd darłowski przekazał wspomniany samochód.

Wybrane inne działania w zakresie zarządzania kryzysowego

Jednym z istotnych zadań pracowników referatu jest przygotowanie, organizowanie i utrzymanie w stałej gotowości systemu łączności radiowej oraz systemu ostrzegania i alarmowania ludności przed zagrożeniami.

Codziennie nawiązywana była łączność radiowa z Powiatowym Centrum Zarządzania Kryzysowego oraz odbierane i analizowane komunikaty hydrologiczne IMGW- PIB Oddziału Morskiego w Gdyni Biuro Prognoz Hydrologicznych zawierający stan wody na rzece Wieprzy w miejscowości Stary Kraków oraz raport opadowy na stacji Jeżyczki dla zlewni rzeki Wieprzy. Natomiast Instytut Meteorologii i Gospodarki Wodnej, Biuro Meteorologicznych Prognoz Morskich Wydział w Szczecinie przesyłało prognozę niebezpiecznych zjawisk meteorologicznych. Wszystkie ostrzeżenia zamieszczane były na stronie internetowej miasta oraz przesyłane do jednostek organizacyjnych miasta. Na podstawie tych danych są podejmowane odpowiednie działania zapobiegające skutkom tych zjawisk.

Referat Zarządzania Kryzysowego wyposażony jest w lokalną stację meteo umożliwiającą określić kierunek i prędkość wiatru, temperaturę, ciśnienie barometryczne, wilgotność powietrza, dzienny, miesięczny i roczny opad deszczu. Wszystkie wyniki pomiarów są analizowane i archiwizowane.

Od 4 kwietnia 2022 r. do 8 lipca 2022 roku na terenie województwa ogłoszono kwalifikację wojskową. W roku sprawozdawczym kwalifikacją był objęty rocznik 2003 i roczniki starsze z nieuregulowanym stosunkiem do służby wojskowej. Sporządzono rejestr kobiet i mężczyzn zobowiązanych do stawiennictwa do kwalifikacji wojskowej i zawiadomiono odpowiednie gminy w Polsce o umieszczeniu tych osób w rejestrach sporządzonych przez Burmistrza Miasta Darłowo, które przybyły z terenu tamtejszych gmin, a przebywają ponad 3 miesiące na terenie Darłowa. Osób umieszczonych w rejestrach było 140 z czego z terenów innych gmin 36 osoby. Na podstawie sporządzonej ewidencji osób zobowiązanych do stawiennictwa przed Powiatową Komisją Lekarską w Sławnie wezwano 79 osoby z rocznika 2003 oraz 25 osób z roczników 1998 – 2002.

Realizując w roku 2022 sprawy obronne opracowano Plan Osiągania Wyższych Stanów Gotowości Obronnej przez Burmistrza Miasta, wieloletni plan świadczeń osobistych i rzeczowych. Dla WCR w Koszalinie przygotowano wykaz bazy danych o rzeczach ruchomych (środki transportu, naczepy, autobusy itp.) W okresie sprawozdawczym opracowano zbiór informacji o infrastrukturze technicznej, zakładach handlowych, gastronomicznych, żywieniowych itp. na potrzeby pełnienia funkcji gospodarza punktu kontaktowego HNS (Host Nation Support). W omawianym okresie opracowano Narodowy Kwestionariusz Pozamilitarnych Przygotowań Obronnych oraz prowadzono obowiązującą sprawozdawczość z zakresu spraw obronnych. Rok 2022 obfitował w liczne zmiany organizacyjne i kadrowe w Siłach Zbrojnych RP co zaowocowało licznymi wnioskami WCR w Koszalinie o uzupełnienie kadrowe i rzeczowe. Referat Zarządzania Kryzysowego wszczął 34 postępowania

administracyjne, uchylił 2 decyzje i nałożył 3 decyzje w sprawie świadczeń osobistych oraz wygasił 10 decyzji w sprawie świadczeń osobistych rzeczowych.

Istotnym działaniem mającym na celu zwiększenie bezpieczeństwa mieszkańców Darłowa było zawarcie porozumienia pomiędzy Burmistrzem Miasta Darłowo a Wójtem Gminy Darłowo w sprawie wsparcia przez Jednostki OSP Gminy Darłowo w sytuacjach kryzysowych występujących na terenie miasta. W roku 2022 wydatkowano na ten cel kwotę 6 .264,59 zł.

Analiza działalności Miejskiego Przedsiębiorstwa Energetyki Ciepłej

Spółka MPEC realizuje jedno z zadań własnych gminy. Przedmiot działalności Spółki, którym jest wytwarzanie i dostarczanie energii ciepłej (ciepła woda użytkowa oraz centralne ogrzewanie) realizowany jest na terenie Gminy Miasta Darłowo.

W roku 2022 Spółka wytwarzała ciepło w sześciu lokalnych kotłowniach gazowych o łącznej zainstalowanej mocy 4,095 MW.

- kotłownia gazowa K-VIA przy ul. Żeromskiego 15moc 1,300 MW
- kotłownia gazowa K-VIB przy ul. Wyspiańskiego.....moc 0,605 MW
- kotłownia gazowa K-VIC przy ul. Bogusława X - go.....moc 0,390 MW
- kotłownia gazowa K-IVA przy ul. Franciszkańskiejmoc 0,810 MW
- kotłownia gazowa K-VIA przy ul. Zielonej 2.....moc 0,105 MW
- kotłownia gazowa K-7 przy ul. Wieniawskiego 14moc 0,885 MW

Łączna moc zainstalowana na dzień 31.12.2022 r. 4,095 MW

Rok 2022 był szczególnie trudnym i nieprzewidywalnym czasem funkcjonowania całej branży energetycznej, w tym jej sektora ciepłowniczego. Już od połowy 2021 r. ceny nośników energii rosły. Cennik PGNiG „Gaz dla biznesu” zmieniany był w tym czasie pięciokrotnie. Cena gazu na przełomie 2021/2022 osiągnęła poziom 79,628 gr/kWh dla grupy taryfowej W5 (cena do 15.08.2021r). Cena taryfowa dla odbiorców indywidualnych w tej samej grupie zatwierdzona została w wysokości 20,34gr/kWh. Dodatkowo sytuacja na rynku gazu została zdestabilizowana po wybuchu wojny w Ukrainie. Zagrożone zostały dostawy gazu na cały rynek europejski i pod znakiem zapytania stanęła możliwość zabezpieczenia zapasów magazynowych przed kolejnym sezonem grzewczym. Spowodowało to szokowy wzrost cen gazu na giełdach, które pod koniec sierpnia osiągały poziom 1500,0 zł/MWh (150 gr/kWh).

W odpowiedzi na protesty społeczne 26 stycznia 2022 r. Sejm zatwierdził ustawę o szczególnych rozwiązaniach służących ochronie odbiorców paliw gazowych w związku z sytuacją na rynku gazu, zamrażającą ceny taryfowe gazu dla odbiorców wrażliwych na poziomie 200,17 zł/MWh. Przyjęta ustawa nie dawała prawa do nabywania paliwa gazowego po preferencyjnej cenie przez wytwórców ciepła, takich jak spółka MPEC w Darłowie, dostarczających ciepło do odbiorców wrażliwych. Niezwłocznie po wejściu w życie ustawy całe środowisko ciepłownicze na czele z Izbą Gospodarczą Ciepłownictwo Polskie podjęło działania w sprawie zmiany regulacji zapewniającej równoprawną ochronę odbiorców ciepła w gospodarstwach domowych, do których ciepło dostarczane jest ze źródeł ciepła opalanych gazem ziemnym. Lawinowy wzrost kosztów zakupu paliw wymuszał na wytwórcach ciepła sukcesywne dostosowanie do nowych warunków cenowych, powodując drastyczne wzrosty cen w taryfach dla ciepła.

Niestabilny i nieprzewidywalny rynek gazu w roku 2022r. nie spowodował drastycznych załamań sprzedaży i funkcjonowania spółki MPEC w Darłowie. Zabezpieczenie stanowiła umowa z PGNiG dotycząca sprzedaży gazu ze stałą ceną zawarta w 2020 r. i obowiązująca do 31.12.2022r. Dzięki stałej cenie gazu MPEC w Darłowie mógł utrzymać stosowaną XVII taryfę dla ciepła do końca jej obowiązywania tj. do 05.08.2022 r.

3 czerwca 2022 r. zarząd spółki wystąpił do prezesa URE o zatwierdzenie XVIII taryfy na okres obowiązywania od 06.08.2022 do 05.08.2023 r. W kalkulacji kosztów przyjęto założenie, że wrażliwi odbiorcy ciepła systemowego zostaną objęci podobnym wsparciem jak pozostali. MPEC składając wniosek zastrzegł zmianę taryfy w przypadku przyjęcia innego systemu wsparcia. Zatwierdzona i stosowana od 10.08.2022r. taryfa wprowadziła podwyżkę stawek opłat za ciepło o 39,2%. 15 września 2022 r. po zaledwie dwutygodniowych konsultacjach uchwalona została i wprowadzona dzień później w życie Ustawa o szczególnych rozwiązaniach w zakresie niektórych źródeł ciepła w związku z sytuacją na rynku paliw.

Ustawa wprowadziła średnie ceny wytwarzania ciepła z rekompensatą dla źródeł opalanych gazem w wysokości 150,95zł/GJ. Koszty powyżej ceny średniej zwracane były wytwórcy ciepła przez Zarządcę Rozliczeń w postaci rekompensat. Ceny stosowane przez MPEC wg XVIII taryfy były niższe od ustawowych, wobec tego nie podlegały rekompensatom.

Mierząc się z wyzwaniami niestabilnego rynku paliw, w marcu 2022 r. spółka podjęła działania w celu określenia możliwości, chociaż częściowego, uniezależnienia się od paliwa gazowego w wytwarzaniu ciepła. Spółka wystąpiła z zapytaniem do trzech firm o warunki opracowania wariantowej koncepcji zastosowania alternatywnych źródeł energii dla jednego z systemów ciepłowniczych w Darłowie (KVIA). Do wykonania koncepcji została wybrana firma Metrolog z Czarnkowa. Opracowana i złożona w grudniu 2022 r. dla MPEC koncepcja stanowi podstawę do analiz, podejmowania działań i decyzji w roku 2023. Przyjęte rozwiązania zakładają zastosowanie w istniejącym systemie ciepłowniczym pomp ciepła, kogeneracji i paneli fotowoltaicznych.

Analiza działalności Zarządu Portu Morskiego

W 2022 roku do Portu Morskiego w Darłowie wpłynęło 49 statków handlowych, które wwoziły /wywoziły 91 925 ton towarów masowych. Ze świadczonych usług w zakresie postoju dla jednostek sportowo- rekreacyjnych skorzystało 348 jachtów przybywających gościnnie oraz 54 jachtów mających stałe miejsce przy infrastrukturze portowej administrowanej przez Spółkę. W zakresie udostępniania infrastruktury portowej pod przewozy pasażerskie z usług oferowanych w Porcie Morskim Darłowo skorzystało 49 995 osób. Przy infrastrukturze portowej będącej we władaniu Spółki stałe miejsce postoju wyznaczone miało 25 łodzi i kutrów rybackich oraz 30 jednostek pływających działających w ramach transportu pasażerskiego



W 2022 roku do darłowskiego portu zawinęło 348 jachtów. Ponadto stacjonuje tu ponad 50 jachtów mających tu swoje stałe miejsce

Podstawowym przedmiotem działalności Zarządu Portu Morskiego Darłowo Spółka z o.o. według PKD 52.22.A jest działalność usługowa wspomagająca transport morski. Szczegółowy zakres działalności Spółki reguluje Art. 7 ust.1. ustawy o portach i przystaniach morskich :

- zarządzanie nieruchomościami i infrastrukturą portową;
- prognozowanie, programowanie i planowanie rozwoju portu;
- budowa, rozbudowa, utrzymanie i modernizacja infrastruktury portowej;
- pozyskiwanie nieruchomości na potrzeby rozwoju portu;
- świadczenie usług związanych z korzystaniem z infrastruktury portowej;
- zapewnienie dostępu do portowych urządzeń odbiorczych odpadów ze statków w celu przekazania ich do odzysku lub unieszkodliwiania.
- Koordynację korzystania z infrastruktury portowej, z wyjątkiem kompetencji administracji morskiej,
- Działania zmierzające do rozwoju działalności gospodarczej prowadzonej w porcie oraz promocję takiej działalności.

Zarząd Portu Morskiego w Darłowie Spółka z o.o. w 2022 w roku uzyskała przychody ze sprzedaży ogółem w wysokości 1 245 132,57 zł, co w porównaniu do 2021 roku stanowiło wzrost o 0,96 %. Na wskazany przychód składały się następujące źródła:

- opłaty z tytułu użytkowania, najmu dzierżawy lub innej umowy – 412 507,13 zł (wzrost w porównaniu do 2021r. o 23,5%)
- opłaty portowe 686 947,91 zł (spadek w porównaniu do 2021 roku o 5,9%)
- przychody z usług świadczonych przez podmiot zarządzający: 145 677,53 zł (spadek w porównaniu do 2021 roku o 13,85%).

Przychody z działalności podmiotu zarządzającego przeznacza się zgodnie z art. 9.2 ustawy o portach i przystaniach morskich na:

- Budowę, rozbudowę i modernizację infrastruktury portowej,
- Realizację innych zadań wynikających z przedmiotu jego działalności,
- Pokrycie jego bieżących kosztów utrzymania.

Spółka działa na atrakcyjnym rynku jakim jest sektor gospodarki morskiej, którego charakter stwarza globalne możliwości rozwoju obszaru. Można wytypować następujące obszary, w których **Spółka zauważa szanse rozwoju:**

- planowana w bliskości Portu Morskiego Darłowo budowa morskich farm wiatrowych, co może stanowić szansę na dywersyfikację usług w ramach działalności rynku offshore oraz zwiększyć zainteresowanie potencjalnych inwestorów terenami znajdującymi się w granicach administracyjnych Portu Morskiego Darłowo
- planowane zwiększenie tempa realizacji prac nad przebudową autostrady nr 6 Szczecin – Gdańsk realizowanej na odcinku Koszalin – Słupsk, co stanowi szansę zwiększenia się przeładowywanych towarów masowych niezbędnych do realizacji wskazanej inwestycji,
- inwestycje w technologię umożliwiającą pozyskiwanie energii elektrycznej ze źródeł energii odnawialnej, co częściowo ograniczy koszty z tytułu zakupu,
- polityka UE zmierzająca do zwiększenia masy ładunkowej przewożonej transportem morskim.

Zagrożenie dla Zarządu Portu może stanowić:

- brak stabilnej polityki w obszarze rybołówstwa morskiego,
- kryzys w branży rybackiej związany z zakazem połowu dorsza na Bałtyku.
- Scedowanie i nakładanie coraz większych obowiązków z zakresu ochrony środowiska oraz eksploatacji infrastruktury portowej generujących coraz większe koszty działalności podmiotu zarządzającego,

- Pogarszający się stan techniczny infrastruktury portowej wynikający z jej długoletniej eksploatacji, co przekłada się na zwiększenie kosztów w zakresie utrzymywania i modernizacji infrastruktury portowej znajdującej się w administrowaniu przez spółkę.

F. Realizacja uchwał Rady Miejskiej

W roku 2022 radni Rady Miejskiej w Darłowie spotkali się podczas 13 posiedzeń Rady Miejskiej. Podjęli łącznie 113 uchwał.

Oto najważniejsze dane:

Liczba uchwał w 2021 r.	Liczba posiedzeń RM w 2021 roku	Budżet Miasta Darłowo	Absolutorium Burmistrza Miasta Darłowo
113	13	Uchwała nr LVIII/473/2022 z dnia 22 grudnia 2022 r. w/s uchwalenia budżetu gminy – Miasta Darłowa na rok 2023. Uchwała nr LVIII/474/2022 z dnia 22 grudnia 2022 r. w/s uchwalenia zmiany wieloletniej prognozy finansowej Gminy – Miasto Darłowo na lata 2023-2026.	Uchwała nr LI/423/2022 z dnia 29 czerwca 2022 r. w/s udzielenia absolutorium Burmistrzowi Miasta Darłowo. Uchwała nr LI/420/2022 z dnia 29 czerwca 2022 r. w/s udzielenia Burmistrzowi Miasta Darłowo wotum zaufania.

Wśród najważniejszych uchwał należy wymienić uchwałę udzielającą burmistrzowi absolutorium z wykonania budżetu. Została ona podjęta 29 czerwca 2022 roku. Wcześniej rajcy miejscy zapoznali się z raportem o stanie miasta Darłowa oraz dokonali oceny realizacji budżetu miasta za rok 2021. Radni podjęli decyzję o udzieleniu wotum zaufania gospodarzowi Darłowa.

W 2022 roku podjęto również uchwałę budżetową o planie dochodów i wydatków na rok 2023. Uchwała w tej sprawie przyjęta była podczas sesji zorganizowanej 22 grudnia 2022 roku. Zgodnie z jej założeniami ustala się:

Ustala się dochody budżetu w wysokości - 81.397.843,00 zł, z tego:

- 1) dochody bieżące - 65.419.797,00 zł,
- 2) dochody majątkowe - 15.978.046,00 zł.

Ustala się wydatki budżetu (Załącznik Nr 2) w wysokości - 89.504.889,77 zł. z tego:

- 1) wydatki bieżące - 72.609.371,35 zł,
- 2) wydatki majątkowe - 16.895.518,42 zł.

Ustala się planowany deficyt budżetu w wysokości - 8.107.046,77 zł.

Podjęto również uchwały związane z udzieleniem wsparcia uchodźcom napływającym do naszego miasta z terytorium Ukrainy:

- Uchwała nr XLVII/381/2022 z dnia 4 marca 2022 r. w/s poparcia niepodległości i suwerenności Ukrainy.
- Uchwała nr XLVIII/391/2022 z dnia 30 marca 2022 r. w/s określenia zakresu pomocy obywatelom Ukrainy w związku z konfliktem zbrojnym na terytorium tego państwa.

G. Miasto w rankingach

Ranking najbogatszych samorządów – 36. miejsce

W 2022 roku pojawił się kolejny raport pisma samorządowego „Wspólnota” dotyczący analizy sytuacji finansowej samorządów za rok 2021. W rankingu tym przeliczającym dochody osiągnięte przez samorządy na jednego mieszkańca w swojej kategorii miasto Darłowo zajęło bardzo wysokie 36. miejsce – awansowało o cztery pozycje z miejsca 40. w rankingu sporządzonym w roku 2021.

Warto jednak pamiętać, że raport publikowany w roku 2022 dotyczy danych za rok 2021, dlatego jego autorzy skupili się na tym, jak będą kształtowały się finanse samorządów w przyszłości: „Mimo rządowej narracji o świetnych wynikach samorządowych budżetów przyszłość rysuje się mgliście. Weszły w życie kolejne negatywne dla finansów JST zmiany w systemie podatkowym, inflacja się rozpędza, rośnie niepewność absorpcji środków unijnych, niewykluczone jest pojawienie się kolejnych niekorzystnych dla gospodarki czynników zewnętrznych. Prezentujemy ranking zamożności samorządów 2019–2021 – wciąż jeszcze ze stabilnymi wynikami. Ale jak będzie za rok i w kolejnych latach?” – pisali autorzy raportu w piśmie Wspólnota.

Miasto Darłowo zanotowało w rankingu wzrost, co znajduje też odzwierciedlenie we wcześniejszych rozdziałach niniejszego raportu, szczególnie w rozdziale dotyczącym finansów roku 2022, który udało się zamknąć nieznaną, ale jednak nadwyżką budżetową. Autorzy raportu zwracali jednak uwagę na niepewność sytuacji i problemy z jednoznaczną oceną sytuacji finansowej poszczególnych gmin:

„Ocena sytuacji finansowej samorządów na przełomie 2021 i 2022 roku jest wyjątkowo złożona. Poszczególne wskaźniki analizowane oddzielnie zdają się nie tworzyć spójnego obrazu. Nic dziwnego, że dane na potwierdzenie swoich tez są w stanie znaleźć zarówno przedstawiciele administracji rządowej lansujący pogląd, że kondycja finansowa władz lokalnych jest kwitująca i dawno nie była lepsza, jak i zwolennicy odmiennych wniosków. Pierwszym argumentem dla zwolenników tezy o świetnej sytuacji jest fakt, że realne (uwzględniające inflację) dochody budżetów samorządowych w 2021 r. w dalszym ciągu rosły. Wyjątkiem są powiaty, gdzie dochody odznaczały się stagnacją, ale to nie zmienia ogólnego obrazu. Wprawdzie inflacja pod koniec 2021 r. dopiero się rozpędzała (średnioroczny wskaźnik wskazywał na jakże łagodny z dzisiejszego punktu widzenia poziom około 5 proc.), by coraz boleśniej uderzać w samorządy w kolejnych miesiącach, ale fakt wzrostu dochodów pozostaje faktem. Co więcej, znakomicie wygląda także inny kluczowy wskaźnik – nadwyżki operacyjnej netto. Odsetek jednostek wykazujących deficyt budżetu bieżącego wyraźnie zmalał w porównaniu z 2019 r. i utrzymywał się na śladowym poziomie około 3 proc. wszystkich gmin. Natomiast odsetek gmin notujących znaczącą nadwyżkę (ponad 1000 zł na 1 mieszkańca) wyraźnie wzrósł” – czytamy w raporcie. (...) Skarbnicy wielu gmin zwracają uwagę, że wysoka łączna nadwyżka ich budżetów to często myląca wartość, bo wynika m.in. z wysokich dotacji, które wpłynęły w grudniu i zabrakło czasu na ich sensowne wykorzystanie przed końcem roku, zatem sztucznie zawyżyły bilans na 31 grudnia 2021 r. – to kolejny wniosek z raportu Wspólnoty.

MIASTA INNE												Miasto	Województwo	Zamożność per capita 2021 (w zł)
2010	2011	2012	2013	2014	2015	2016	2017	2018	2019	2020	2021	Darłowo	zachodniopomorskie	5514,07
26	134	33	84	157	128	86	60	128	41	40	36			

Ranking inwestycji samorządowych 2019-2021 – 530. miejsce

W tym zestawieniu pisma Wspólnota miasto Darłowo zajęło 530. miejsce (inwestycje w latach 2019-2021) i zanotowało zdecydowany spadek z 385. miejsca w porównaniu z zestawieniem inwestycyjnym za lata 2018-2020.

Mniejsze nakłady inwestycyjne wynikały z kilku czynników. Były między innymi były efektem ostrożniejszej polityki inwestycyjnej miasta prowadzonej w czasach pandemii. W obliczu niepewnej sytuacji finansowej podejmowano decyzje o rezygnacji z niektórych zadań, które nie były w danym momencie niezbędne dla zapewnienia bieżącego funkcjonowania miasta. Kolejnym czynnikiem spowalniającym były rosnące szacowane koszty niektórych przedsięwzięć, co uniemożliwiało ich realizację w zakładanym wcześniej budżecie. Kolejnym czynnikiem spowalniającym były kłopoty z rozstrzygnięciem niektórych postępowań przetargowych. W roku 2022 nastąpiła poprawa wskaźników inwestycyjnych, ale nie były one ujmowane jeszcze w bieżącym zestawieniu pisma Wspólnota.

2017–2019	2018–2020	2019–2021	Miasto	Województwo	Średnie wydatki inwestycyjne per capita 2019–2021 (w zł)
338	450	521	Żelechów	mazowieckie	479,16
450	479	522	Krzyż Wielkopolski	wielkopolskie	477,81
393	430	523	Janowiec Wielkopolski	kujawsko-pomorskie	476,05
597	533	524	Sanniki	mazowieckie	476,03
561	562	525	Gniewkowo	kujawsko-pomorskie	475,87
426	457	526	Koszyce	małopolskie	472,81
240	342	527	Pilzno	podkarpackie	471,04
545	557	528	Wołczyn	opolskie	464,30
410	447	529	Iastrowie	wielkopolskie	463,78
324	385	530	Darłowo	zachodniopomorskie	462,79
468	495	531	Góra Kalwaria	mazowieckie	462,51
499	540	532	Orneta	warmińsko-mazurskie	461,84

H. Analiza słabych stron miasta i zagrożeń

W raporcie o stanie gminy prowadzimy również analizę słabych stron miasta i zagrożeń. Odnosimy się również do wniosków zamieszczonych w tym rozdziale w latach poprzednich

Rosnące koszty bieżące funkcjonowania miasta

Drastyczny wzrost cen i wzrost płacy minimalnej spowodowały, że jeszcze nigdy planowanie bieżących kosztów utrzymania miasta nie było tak trudne. Warto przypomnieć, że jedno z najważniejszych pytań, jakie wszyscy stawialiśmy sobie w 2022 roku brzmiało: Jakie będą ceny energii? Czy miasto będzie oszczędzać na przykład na oświetleniu ulicznym? Niepewna sytuacja na rynku energii zmusiła wiele samorządów do oszczędności chociażby w zakresie oświetlenia ulicznego. Plan oszczędnościowy wprowadzono również w Darłowie, gdzie w niektórych lokalizacjach wyłączono co drugą lampę uliczną. Podobne kroki oszczędnościowe należało poczynić w wielu innych dziedzinach z zachowaniem jednej podstawowej zasady: priorytetem jest zapewnienie bieżącego funkcjonowania miasta na dotychczasowym poziomie, tak by utrzymać odpowiedni poziom bezpieczeństwa i świadczenia usług na rzecz ludności. Szalejąca inflacja w połączeniu z przerwaniem na samorządy kolejnych zadań, z jednym z najbardziej jaskrawych przykładów związanym ze sprzedażą przez samorządy węgla, doprowadziła do destabilizacji finansów. Rok 2022 zakończył się więc deficytem dochodów i wydatków bieżących miasta przekraczającym 1,6 mln złotych.

Spadek liczby ludności

Spadająca liczba mieszkańców, spadająca liczba osób czynnych zawodowo i rosnąca liczba osób starszych. W roku 2022 tendencje demograficzne się nie odwróciły, a wyzwania w tej dziedzinie to z pewnością jedno z najpoważniejszych wyzwań, które stają przed miejscowościami takimi jak Darłowo. Główny Urząd Statystyczny zauważa, że obserwowane zmiany demograficzne wskazują, że od kilkunastu lat sytuacja ludnościowa Polski jest nadal trudna. W najbliższej perspektywie nie należy oczekiwać znaczących zmian zapewniających stabilny rozwój demograficzny. Bardzo niski poziom urodzeń, wysoka liczba zgonów, nieco niższa niż w 2021 r. liczba zawartych małżeństw, a także spadek salda migracji zagranicznych, pogłębiły obserwowaną od kilkunastu lat niekorzystną sytuację ludnościową Polski. W tej sytuacji w najbliższej perspektywie nie należy oczekiwać znaczących zmian zapewniających stabilny rozwój demograficzny. Trwający proces starzenia się ludności Polski będący wynikiem korzystnego zjawiska, jakim jest wydłużanie trwania życia i dalszego trwania życia, jest pogłębiany przez niski poziom dzietności. Obecnie indeks starości wynosi 126, tj. na 100 „wnuczków” (dzieci w wieku 0-14 lat) przypada 126 „dziadków” (osób w wieku 65 i więcej lat), a różnica w wielkości tych populacji wynosi 1,5 mln na niekorzyść dzieci (w miastach sięga 1,6 mln, a na terenach wiejskich nadal jest więcej dzieci – o 65 tys.). Indeks starości wzrasta z roku na rok (w 2021 r. wynosił 122), co w przyszłości będzie skutkowało zmniejszaniem się podaży pracy i utrudnieniami w systemie zabezpieczenia społecznego w wyniku wzrostu liczby i odsetka osób w starszym wieku.

Stan służby zdrowia

Rok 2022 niestety nie przyniósł przełomu w rozwiązaniu jednej z kluczowych bolączek miasta – czyli stanu służby zdrowia. W związku z napływem znacznej liczby uchodźców z Ukrainy miasto podjęło akcję związaną z poszukiwaniem lekarzy z Ukrainy, którzy byliby w stanie podjąć pracę w naszym mieście. Wszelkie dane kontaktowe napływające do Urzędu Miejskiego były przekazywane placówkom medycznym działającym na terenie miasta. Głównymi barierami związanymi z podjęciem przez chętnych

lekarzy działalności leczniczej na terenie Darłowa okazywały się długotrwałe procedury związane z akceptacją uprawnień, bariera językowa, a także kwestie związane z bezpośrednimi ustaleniami między podmiotami służby zdrowia a zainteresowanymi podjęciem pracy. Warto podkreślić, że Miasto ma ograniczone możliwości reagowania w tym zakresie, bo to podmioty świadczące usługi w oparciu o kontrakt z Narodowym Funduszem Zdrowia muszą dbać o zapewnienie odpowiedniej jakości świadczeń medycznych. Niewątpliwie jednak nadal należy wspierać wszelkie działania związane z poszukiwaniem lekarzy i specjalistów, którzy mogliby podjąć pracę na terenie miasta.

Zbyt mała liczba mieszkań komunalnych

Wciąż zdecydowana większość spraw kierowanych bezpośrednio do burmistrza podczas cotygodniowych przyjęć interesantów dotyczy spraw mieszkaniowych i zapytań o dostępność lokali komunalnych. Prośby o przydział lokalu, o modernizację i remonty oraz tematy związane z zakłócaniem porządku – to problemy z którymi od lat boryka się miasto. Do budżetu miasta na rok 2022 wpisano zadanie związane z przygotowaniem dokumentacji technicznej pod budowę nowego budynku komunalnego w Darłowie.

I. Podsumowanie

Rok 2022 okazał się kolejnym rokiem pełnym wyzwań dla samorządów. Niestabilna sytuacja zewnętrzna i szybki wzrost cen, sprawiły, że planowanie dochodów i wydatków jeszcze nigdy nie było tak trudne.

Z punktu widzenia finansów miasta jedną z najważniejszych decyzji była szybsza spłata ostatnich rat kredytu, co sprawiło, że w kolejny rok 2023 miasto weszło bez żadnego zadłużenia. Przy jednoczesnym dobrym wykonaniu planu dochodów pozwoliło to wypracować nadwyżkę budżetową. Niepokojący wciąż jednak jest fakt deficytu w wydatkach i dochodach bieżących. Niezrównoważenie w tym zakresie to wciąż jedno z największych wyzwań w zakresie finansów miasta.

Jedną z największych bolączek samorządów nadal pozostaje przerzucanie na barki gmin kolejnych zadań bez zapewnienia dodatkowych źródeł finansowania. Przybywa więc obowiązków i wydatków, a najbardziej jaskrawym przykładem dodatkowych zadań dla gmin w roku 2022 była sprzedaż węgla po cenach preferencyjnych. Nie było to zadanie obligatoryjne, ale każdy samorząd, który chciał wesprzeć swoich mieszkańców w tańszym zakupie węgla musiał zorganizować system weryfikacji wniosków, dystrybucji i rozliczania.

Rok 2022 okazał się również bardzo ważnym rokiem z punktu widzenia ubiegania się o fundusze europejskie. Miasto Darłowo zostało liderem porozumienia gmin powiatu sławieńskiego, które zostało zawiązane w celu utworzenia obszaru funkcjonalnego Sławna. Dzięki temu gminy z naszego powiatu będą mogły się ubiegać o dodatkową pulę funduszy unijnych sięgającą 11,4 mln euro w trybie pozakonkursowym. Oznacza to, że już w roku 2023 miasto Darłowo będzie mogło powalczyć o dodatkowe pieniądze na realizację projektów z zakresu turystyki czy zielonej energii.

Zwiększenie aktywności w zakresie projektów inwestycyjnych przy jednoczesnym zachowaniu równowagi w dochodach i wydatkach bieżących to główne wyzwanie rozwojowe miasta na najbliższe lata.