

**UCHWAŁA NR LVIII/485/2022
RADY MIEJSKIEJ W DARŁOWIE**

z dnia 22 grudnia 2022 r.

w sprawie przyjęcia Programu Wspierania Rodziny w Mieście Darłowo na lata 2023 - 2025

Na podstawie art. 18 ust. 1 ustawy z dnia 8 marca 1990 r. o samorządzie gminnym (t.j. Dz. U. z 2022 r. poz. 559; zm.: Dz. U. z 2022 r. poz. 1005, poz. 1079 i poz. 1561) oraz art. 176 pkt. 1 ustawy z dnia 9 czerwca 2011 r. o wspieraniu rodziny i systemie pieczy zastępczej (t.j. Dz. U. z 2022 r. poz. 447; zm.: Dz. U. z 2022 r. poz. 1700) Rada Miejska w Darłowie uchwała, co następuje:

§ 1. Przyjmuje się Programu Wspierania Rodziny w Mieście Darłowo na lata 2023 - 2025, stanowiący załącznik do niniejszej uchwały.

§ 2. Wykonanie uchwały powierza się Burmistrzowi Miasta Darłowo.

§ 3. Uchwała wchodzi w życie z dniem podjęcia.

Przewodniczący Rady
Miejskiej w Darłowie

Czesław Woźniak

Załącznik do uchwały Nr LVIII/485/2022
Rady Miejskiej w Darłowie
z dnia 22 grudnia 2022 r.

Program

Wspierania Rodziny w Mieście Darłowo

na lata 2023-2025



SPIS TREŚCI

WPROWADZENIE	3
1. PODSTAWOWE POJĘCIA I REGULACJE PRAWNE.....	4
1.1. REGULACJE PRAWNE DOTYCZĄCE RODZINY I DZIECKA W USTAWODAWSTWIE KRAJOWYM.....	4
1.2. REGULACJE PRAWNE DOTYCZĄCE RODZINY I DZIECKA W USTAWODAWSTWIE MIĘDZYNARODOWYM.....	5
1.3. UWARUNKOWANIA PRAWNE REALIZACJI PROGRAMU	6
2. DIAGNOZA SYTUACJI RODZINY I DZIECKA W MIEŚCIE DARŁOWO	7
2.1. ADRESACI PROGRAMU	8
2.2. CHARAKTERYSTYKA MIASTA.....	8
2.2.1. DANE OGÓLNE	8
2.2.2. DEMOGRAFIA.....	10
2.2.3. INFRASTRUKTURA MIESZKANIOWA	11
2.2.4. SYTUACJA NA RYNKU PRACY	12
2.2.5. PRZESTĘPCZOŚĆ ORAZ DZIAŁANIA PODEJMOWANE NA RZECZ ZAPEWNIENIA BEZPIECZEŃSTWA W MIEŚCIE	13
2.3. ZASOBY WSPIERAJĄCE RODZINĘ I DZIECKO.....	15
2.3.1. JEDNOSTKI WSPARCIA Z TERENU MIASTA	15
2.3.1.1. POMOC SPOŁECZNA RODZINIE I DZIECKU	15
2.3.1.2. PIECZA ZASTĘPCZA, ASYSTENTURA RODZINY, ŚWIADCZENIE „ZA ŻYCIEM”, ŚWIADCZENIA RODZINNE I ALIMENTACYJNE.....	21
2.3.1.3. KARTA DUŻEJ RODZINY	26
2.3.1.4. MIEJSKA KOMISJA ROZWIĄZYWANIA PROBLEMÓW ALKOHOLOWYCH.....	26
2.3.1.5. POMOC RODZINOM DOTKNIĘTYM PROBLEMAMI UZALEŻNIEŃ I PRZEMOCY	29
2.3.1.6. EDUKACJA, KULTURA, SPORT I REKREACJA, SEKTOR POZARZĄDOWY, KOŚCIOŁY	30
2.3.2. JEDNOSTKI WSPARCIA SPOZA MIASTA.....	36
2.4. BADANIA ANKIETOWE	39
2.4.1. BADANIA ANKIETOWE PRZEPROWADZONE WŚRÓD MIESZKAŃCÓW.....	39
2.4.2. BADANIA ANKIETOWE W PLACÓWKACH OŚWIATOWYCH.....	43
2.5. ANALIZA SWOT	46
2.6. OCENA WDROŻENIA POPRZEDNIO REALIZOWANEGO PROGRAMU.....	53
3. PROJEKTOWANE DZIAŁANIA PROGRAMOWE.....	56
3.1. CEL GŁÓWNY PROGRAMU	56
3.2. CELE OPERACYJNE, DZIAŁANIA	57
4. REALIZACJA PROGRAMU	69
4.1. KOORDYNATOR, PODMIOTY ODPOWIEDZIALNE I PARTNERZY.....	69
4.2. FINANSOWANIE.....	69
4.3. MONITORING, EWALUACJA, SPRAWOZDAWCZOŚĆ	69
SPIS TABEL I WYKRESÓW	71

WPROWADZENIE

Prawidłowemu funkcjonowaniu rodziny zagraża szereg czynników, wśród których istotną rolę odgrywają zjawiska patologiczne. Ich oddziaływanie czyni daną rodzinę dysfunkcyjną, czyli taką, która nie potrafi sprostać swoim obowiązkom względem dzieci i innych członków rodziny oraz pomyślnie rozwiązywać swoich problemów i sytuacji kryzysowych. Do zjawisk patologicznych zalicza się: alkoholizm, narkomanię, przestępczość oraz przemoc w rodzinie. Są one najczęstszymi przyczynami niedostosowania społecznego dzieci.

Stworzenie lokalnego systemu wspierania rodziny daje możliwość świadczenia komplementarnego wsparcia rodzinom, które stają się bezradne i marginalizowane. W systemie takim ważne jest, by prowadzone działania oprzeć na przekonaniu, że naturalnym i koniecznym środowiskiem wychowania dziecka jest rodzina. W pierwszej kolejności system ten powinien być nastawiony na pomoc w rozwiązywaniu życiowych problemów rodziny, zanim nastąpi rozkład więzi rodzinnych oraz zaistnieją okoliczności zmuszające do rozłączenia rodziny. Należy przy tym pamiętać, iż efektywna praca z rodziną musi być stała, intensywna i dotyczyć jego ważnych problemów.

Niniejszy Program Wspierania Rodziny w Mieście Darłowo został opracowany w Miejskim Ośrodku Pomocy Społecznej w Darłowie przy merytorycznym wsparciu Ośrodka Kształcenia Służb Publicznych i Socjalnych – Centrum AV w Częstochowie. Jest on zgodny z art. 176 pkt. 1 ustawy z dnia 9 czerwca 2011 r. o wspieraniu rodziny i systemie pieczy zastępczej (Dz. U. z 2022 r. poz. 447 z późn. zm.), który w ramach zadań własnych miasta przewiduje „opracowanie i realizację 3-letnich gminnych programów wspierania rodziny”. Program został opracowany na lata 2023-2025, a w ramach diagnozy analizie poddano dane z lat 2019-2021.

1. PODSTAWOWE POJĘCIA I REGULACJE PRAWNE

1.1. REGULACJE PRAWNE DOTYCZĄCE RODZINY I DZIECKA W USTAWODAWSTWIE KRAJOWYM

Konstytucja Rzeczypospolitej Polskiej w art. 18 stanowi, że małżeństwo, macierzyństwo i rodzicielstwo znajdują się pod ochroną i opieką Rzeczypospolitej Polskiej.

Kodeks karny (ustawa z dnia 6 czerwca 1997 r. Kodeks karny – Dz. U. z 2022 r. poz. 1138 z późn. zm.) rozróżnia nieletniego (przed ukończeniem 17 lat) i młodocianego (który popełnia czyn zabroniony przed ukończeniem 21 lat, ale ukończył 24 lata, zanim zapadło orzeczenie w pierwszej instancji). Kodeks cywilny (ustawa z dnia 23 kwietnia 1964 r. Kodeks cywilny – Dz. U. z 2022 r. poz. 1360) wyróżnia małoletniego (osobę przed ukończeniem 18. roku życia), natomiast kodeks pracy (ustawa z dnia 26 czerwca 1974 r. Kodeks pracy – Dz. U. z 2022 r. poz. 1510 z późn. zm.) tak jak kodeks karny – młodocianego (z tym że w przypadku prawa pracy jest to osoba pomiędzy 16. a 18. rokiem życia). Kodeks karny zakłada ściąganie z urzędu przestępstw przeciwko rodzinie, do których zalicza: bigamię, znęcanie się nad członkami rodziny, rozpijanie małoletniego, uchylanie się od obowiązku alimentacyjnego, porzucenie i uprowadzenie dziecka.

Dzieci do 13. roku życia nie mają zdolności do czynności prawnych, a w ich imieniu działają rodzice lub opiekunowie prawni. Ograniczoną zdolność do czynności prawnych Kodeks cywilny przyznaje dzieciom, które ukończyły 13 lat. Pełną zdolność do czynności prawnych uzyskuje się wraz z ukończeniem 18. roku życia (jedyne odstępstwo stanowi wcześniejsze zawarcie związku małżeńskiego). Dziecko pozostaje aż do uzyskania pełnoletności, tj. ukończenia 18 lat, pod władzą rodzicielską.

Kodeks rodzinny i opiekuńczy (ustawa z dnia 25 lutego 1964 r. Kodeks rodzinny i opiekuńczy – Dz. U. z 2020 r. poz. 1359) normuje problematykę zawierania i ustanawiania małżeństw, stosunków majątkowych między małżonkami, obowiązków alimentacyjnych, pochodzenia dziecka, stosunków między rodzicami i dziećmi, instytucji przysposobienia, opieki i kurateli.

Kodeks postępowania cywilnego (ustawa z dnia 17 listopada 1964 r. Kodeks postępowania cywilnego – Dz. U. z 2021 r. poz. 1805 z późn. zm.) chroni rodzinę w postępowaniu egzekucyjnym. Kodeks pracy służy głównie ochronie macierzyństwa i zdrowia kobiet.

1.2. REGULACJE PRAWNE DOTYCZĄCE RODZINY I DZIECKA W USTAWODAWSTWIE MIĘDZYNARODOWYM

Powszechna Deklaracja Praw Człowieka (uchwalona przez ONZ 10 grudnia 1948 r.) określa w art. 16 rodzinę jako naturalną i podstawową komórkę społeczeństwa i przyznaje jego prawo do ochrony ze strony społeczeństwa i państwa. Europejska Karta Społeczna z 1961 r. (zapis w pkt. 16 pierwszej części) stwierdza, iż rodzina, jako podstawowa komórka społeczeństwa, ma prawo do odpowiedniej ochrony społecznej, prawnej i ekonomicznej dla zapewnienia jego pełnego rozwoju.

Konwencja w sprawie likwidacji wszelkich form dyskryminacji kobiet, uchwalona rezolucją nr 34/180 Zgromadzenia Ogólnego ONZ z dnia 18 grudnia 1979 r. podkreśla m.in. wpływ kobiet na wzrost dobrobytu społeczeństwa i rodziny. Konwencja o Prawach Dziecka, przyjęta przez Zgromadzenie Ogólne ONZ 20 listopada 1989 r., ustanawia status dziecka oparty na założeniach, że jest ono samodzielny podmiotem, wymagającym – ze względu na swoją niedojrzałość psychiczną i fizyczną – szczególnej opieki i ochrony prawnej, posiadającym jako istota ludzka prawo do poszanowania tożsamości, godności i prywatności, a rodzina jest najlepszym środowiskiem wychowania i wymaga ze strony państwa wsparcia.

Europejska Konwencja o Przystosowaniu Dzieci (sporządzona w Strasburgu dnia 24 kwietnia 1967 r. (Dz. U. 1999 nr 99 poz. 1157) ma zastosowanie do dzieci, które w momencie przystosowania nie ukończyły 18 lat, nie zawarły związku małżeńskiego oraz nie są uznawane przez prawo za pełnoletnie. Europejska Konwencja o Statusie Prawnym Dziecka Pozamałżeńskiego (sporządzona w Strasburgu dnia 15 października 1975 r. (Dz. U. 1999 nr 79 poz. 888), zrównuje w prawach dzieci małżeńskie i pozamałżeńskie.

Uchwalona przez Stolicę Apostolską Karta Praw Rodziny w 1980 r. podkreśla m.in. prawo do istnienia i budowy rodziny, prawo do przekazania życia i wychowania dzieci wedle własnych tradycji i wartości, prawo do mieszkania pozwalającego na godziwe życie rodzinne oraz prawo do zabezpieczenia fizycznego, społecznego, politycznego i ekonomicznego.

1.3. UWARUNKOWANIA PRAWNE REALIZACJI PROGRAMU

Program Wspierania Rodziny w Mieście Darłowo będzie realizowany m.in. w oparciu o następujące akty prawne:

- ustawa z dnia 9 czerwca 2011 r. o wspieraniu rodziny i systemie pieczy zastępczej (Dz. U. z 2022 r. poz. 447 z późn. zm.);
- ustawa z dnia 12 marca 2004 r. o pomocy społecznej (Dz. U. z 2021 r. poz. 2268 z późn. zm.);
- ustawa z dnia 28 listopada 2003 r. o świadczeniach rodzinnych (Dz. U. z 2022 r. poz. 615 z późn. zm.),
- ustawa z dnia 7 września 2007 r. o pomocy osobom uprawnionym do alimentów (Dz. U. z 2022 r. poz. 1205);
- ustawa z dnia 29 lipca 2005 r. o przeciwdziałaniu przemocy w rodzinie (Dz. U. z 2021 r. poz. 1249);
- ustawa z dnia 26 października 1982 r. o wychowaniu w trzeźwości i przeciwdziałaniu alkoholizmowi (Dz. U. z 2021 r. poz. 1119 z późn. zm.);
- ustawa z dnia 29 lipca 2005 r. o przeciwdziałaniu narkomanii (Dz. U. z 2020 r. poz. 2050 z późn. zm.);
- ustawa z dnia 4 lutego 2011 r. o opiece nad dziećmi w wieku do lat 3 (Dz. U. z 2022 r. poz. 1324 z późn. zm.);
- ustawa z dnia 4 kwietnia 2014 r. o ustalaniu i wypłacie zasiłków dla opiekunów (Dz. U. z 2020 r. poz. 1297);
- ustawa z dnia 5 grudnia 2014 r. o Karcie Dużej Rodziny (Dz. U. z 2021 r. poz. 1744);
- ustawa z dnia 11 lutego 2016 r. o pomocy państwa w wychowywaniu dzieci (Dz. U. z 2022 r. poz. 1577);
- ustawa z dnia 4 listopada 2016 r. o wsparciu kobiet w ciąży i rodzin „Za życiem” (Dz. U. z 2020 r. poz. 1329);
- ustawa z dnia 24 kwietnia 2003 r. o działalności pożytku publicznego i o wolontariacie (Dz. U. z 2022 r. poz. 1327 z późn. zm.);
- Strategia Rozwiązywania Problemów Społecznych Miasta Darłowo na lata 2021-2026.

2. DIAGNOZA SYTUACJI RODZINY I DZIECKA W MIEŚCIE DARŁOWO

Diagnoza sytuacji rodziny i dziecka w mieście Darłowo została oparta na badaniu źródeł zastanych (danych pozyskanych z instytucji i organizacji działających w mieście, bądź obejmujących zasięgiem działania jego mieszkańców) oraz analizie ankiet skierowanych do przedstawicieli środowiska lokalnego i pedagogów funkcjonujących w mieście placówek oświatowych. Do analizy przedłożono 14 anonimowo wypełnionych ankiet skierowanych do mieszkańców oraz 3 ankiety wypełnione przez pedagogów i dyrektorów z placówek systemu oświaty.

W badaniu ankietowym wzięły udział wyłącznie kobiety. Dominujące grupy respondentów stanowiły osoby w przedziale wiekowym 46-55 lat (43%) oraz 36-45 lat (29%). Mniejszy odsetek spośród badanych stanowiły osoby w wieku 26-35 lat i 56-65 lat (po 14%). W badaniu nie wzięły udziału osoby poniżej 25. roku życia i osoby powyżej 65 lat. Jeśli chodzi o poziom wykształcenia uczestników badania, to 79% spośród nich zadeklarowało posiadanie wykształcenia wyższego. Kolejną grupę stanowiły osoby legitymujące się wykształceniem średnim (14%), zaś 7% respondentów nie określiło poziomu wykształcenia.

Biorąc pod uwagę czas zamieszkiwania w mieście, to 64% wszystkich respondentów ankiety mieszka na terenie miasta Darłowo od urodzenia, a 36% uczestników badania zamieszkuje w mieście od 12 do 35 lat. Można zatem domniemywać, iż ankietowani mają ugruntowane i przemyślane opinie na temat niekorzystnych zjawisk widocznych w mieście oraz problemów, jakie dotyczą jego mieszkańców. Profil respondentów ankiety prezentuje poniższa tabela.

Tabela 1. Profil respondentów ankiety „Problemy społeczne w opinii mieszkańców”

liczba ankietowanych	pleć	grupa wiekowa	czas zamieszkiwania w mieście	wykształcenie
14	kobiety (100%)	26-35 lat (14%)	od urodzenia (64%)	średnie (14%)
		36-45 lat (29%)		
		46-55 lat (43%)	od 12 do 35 lat (36%)	wyższe (79%)
		56-65 lat (14%)		brak deklaracji (7%)

Diagnoza uwzględnia również analizę SWOT, która została przeprowadzona w obszarach: „Bezrobocie, ubóstwo, bezdomność”, „Rodzina, dziecko i młodzież, przemoc

w rodzinie”; „Zdrowie, uzależnienia, bezpieczeństwo publiczne” oraz „Kapitał społeczny i ludzki”.

2.1. ADRESACI PROGRAMU

Adresatami Programu Wspierania Rodziny w Mieście Darłowo na lata 2023-2025 są rodziny zamieszkujące teren miasta Darłowo, w szczególności rodziny zagrożone wykluczeniem społecznym oraz rodziny wymagające wsparcia ze strony profesjonalnych służb społecznych.

Program kierowany jest głównie do: rodzin niepełnych, rodzin wielodzietnych, rodzin z dzieckiem niepełnosprawnym, małoletnich matek, rodzin wychowujących dzieci do lat 5, rodzin zmagających się z trudnościami wychowywania dzieci w wieku dojrzewania, rodzin przeżywających trudności w wypełnianiu funkcji opiekuńczo-wychowawczych oraz rodzin przeżywających trudności związane ze stanem zdrowia dziecka.

2.2. CHARAKTERYSTYKA MIASTA

2.2.1. DANE OGÓLNE

Miasto Darłowo położone jest w północno-wschodniej części województwa zachodniopomorskiego, w obrębie zachodniej części powiatu sławieńskiego. Zajmuje powierzchnię 20,21 km² i jest jedną z sześciu powiatowych jednostek terytorialnych. Miasto sąsiaduje od wschodu, południa i zachodu z miejscowościami przynależnymi administracyjnie do gminy wiejskiej Darłowo, natomiast północną i północno-zachodnią granicę wyznacza Morze Bałtyckie.

Obszar miasta obejmuje 5 osiedli mieszkaniowych: Osiedle Zachód, Osiedle Południe, Osiedle Bema, Osiedle Centrum i Osiedle Darłówko. Najliczniej zamieszkiwaną jednostką jest Osiedle Zachód (3 644 osoby), natomiast najmniej mieszkańców liczy Osiedle Bema (991 osób).

Przez teren miasta przebiega droga krajowa nr 37 (Darłowo – Sławno – Karwice) oraz dwie drogi wojewódzkie DW nr 203 (Koszalin – Darłowo – Ustka) oraz DW nr 205 (Bobolice – Sławno – Darłowo). Usługi komunikacyjne w mieście świadczą prywatni przewoźnicy – DPP Sp. z o.o., ABitrans oraz Niwo Trans. Komunikacja kolejowa oparta jest o linię nr 418 relacji Sławno – Darłowo, połączenia kolejowe zapewnia pasażerom Polregio. Na terenie miasta funkcjonuje port handlowo-rybacki oraz przystań dla jachtów i łodzi rybacko-wędkarskich należąca do sieci portów i przystani Pomorza Zachodniego, połączonych Zachodniopomorskim Szlakiem Żeglarskim.

Nadmorskie miasto Darłowo jest lokalnym ośrodkiem rozwijającym funkcje związane z morzem i gospodarką morską, handlowo-usługowe oraz, z uwagi na walory krajobrazowe,

historyczne i cenne przyrodniczo tereny, także turystyczno-rekreacyjne. Ponadto jest ważnym ośrodkiem działającym na rzecz obsługi administracyjnej jednostek organizacyjnych gminy wiejskiej Darłowo oraz usług publicznych: szkolnictwa, służby zdrowia i innych.

Według danych statystycznych GUS-u w latach 2019-2021 liczba podmiotów gospodarczych funkcjonujących w mieście wzrosła z 2 032 do 2 140. Spośród nich najwięcej działało w takich branżach, jak: działalność związana z zakwaterowaniem i usługami gastronomicznymi (536), handel hurtowy i detaliczny oraz naprawy pojazdów samochodowych (391), budownictwo (223), a także działalność związana z obsługą rynku nieruchomości (201).

Infrastruktura techniczna w mieście jest dobrze rozwinięta. Według danych statystycznych GUS-u w 2020 r. sieć wodociągowa zaopatrywała w wodę 98% mieszkańców, do sieci gazowej posiadało dostęp 92% ludności, natomiast z sieci kanalizacyjnej korzystało 88,9% osób. Odbiór i utylizację ścieków zapewnia jedna oczyszczalnia ścieków.

W latach 2019-2021 realizowano na terenie miasta wiele inwestycji infrastrukturalnych, były to m.in.: remont i adaptacja pomieszczeń wewnętrznych historycznego dworca kolejowego na Poczekalnię Kultury, modernizacja wiaduktu w ciągu ul. Zamkowej, budowa parku trampolin, budowa placu zabaw i rekreacji przy ul. Morskiej, przebudowa ul. Fiodorowa, modernizacja targowiska, remont pomieszczeń socjalnych i ogrodzenie boisk trawiastych oraz zakup wyposażenia treningowego na stadionie miejskim, budowa dróg – ul. Księżnej Zofii, ul. Jana oraz połączenia ul. Nadmorskiej z ul. Marynarską, modernizacja ul. Wieniawskiego, budowa ciągu pieszo-jezdnego w ul. Traugutta, remont budynku Szkoły Podstawowej nr 3, instalacja nowego systemu zarządzania energią w Przedszkolu nr 2, modernizacja placu na terenie Wyspy Łososiowej, zakup i montaż urządzeń na skatepark, Literacki Szlak Turystyczny – Śladami Bohaterów Tyrmanda (8 stacji z elementami małej architektury).

Sieć placówek systemu oświaty w mieście to: 3 niepubliczne placówki opieki nad dziećmi do lat 3, 6 przedszkoli (w tym 1 przedszkole publiczne i 5 przedszkoli niepublicznych), 2 szkoły podstawowe oraz 1 szkoła ponadpodstawowa. W roku szkolnym 2020/2021 do placówek opieki nad dziećmi do lat 3 uczęszczało 77 dzieci, do przedszkoli 599 dzieci, do szkół podstawowych 1 048 uczniów, a do szkół ponadpodstawowych 825 uczniów. Na terenie miasta działają także Miejska Świetlica Środowiskowa „Bezpieczna Przystań” realizująca zadania opiekuńczo-wychowawcze wsparcia dziennego oraz placówka umożliwiająca uczenie się przez całe życie – Uniwersytet Trzeciego Wieku Powiatu Sławieńskiego dziekanat w Darłowie.

Działalność kulturalną w mieście prowadzą Darłowski Ośrodek Kultury oraz działające w jego strukturach Kino Bajka, a także Miejska Biblioteka Publiczna w Darłowie wraz z filią, Poczekalnia Kultury, Muzeum Zamek Książąt Pomorskich i Darłowskie Centrum Wolontariatu.

Zadania ochrony zdrowia w mieście realizuje 8 zakładów opieki zdrowotnej (w tym 1 publiczny zakład opieki zdrowotnej i 7 niepublicznych zakładów opieki zdrowotnej) oraz 15 prywatnych praktyk lekarskich. Na terenie miasta funkcjonuje 7 aptek (w tym jedna czynna w sezonie letnim).

Rozwój kultury fizycznej, amatorskiego ruchu sportowego i działalności rekreacyjnej możliwy jest dzięki miejskim obiektom rekreacyjno-sportowym, wśród których są m.in.: Stadion Miejski z 500 miejscami dla widzów (2 pełnowymiarowe boiska piłkarskie – syntetyczne i trawiaste); 2 wielofunkcyjne boiska syntetyczne; boisko wielofunkcyjne „Orlik”; boiska szkolne i sale gimnastyczne w szkołach; sezonowe lodowisko; 12 osiedlowych placów zabaw i 6 siłowni zewnętrznych oraz powstały w 2021 r. skatepark. Na terenie miasta zarejestrowanych jest 9 klubów sportowych oraz 4 uczniowskie kluby sportowe.

Pomoc społeczną świadczy mieszkańcom Miejski Ośrodek Pomocy Społecznej w Darłowie, którego działalność pomocową uzupełniają parafie i organizacje pozarządowe, z którymi samorząd miasta współpracuje przy realizacji różnych przedsięwzięć na rzecz społeczności lokalnej. Nad bezpieczeństwem publicznym mieszkańców miasta czuwają funkcjonariusze z Komisarzatu Policji w Darłowie oraz 7 funkcjonariuszy Straży Miejskiej.

2.2.2. DEMOGRAFIA

Na koniec 2021 r. miasto Darłowo liczyło 12 825 mieszkańców, w tym 6 744 kobiety, które stanowiły 52,58% ogółu ludności. Gęstość zaludnienia w mieście wynosiła w przybliżeniu 635 osób na km². Dane szczegółowe dotyczące struktury wiekowej ludności miasta przedstawia poniższa tabela.

Tabela 2. Struktura wiekowa ludności miasta w latach 2019-2021

zakres danych	2019	2020	2021
liczba osób w wieku przedprodukcyjnym	1 951	2 041	2 101
udział w liczbie mieszkańców	15,27%	16,17%	16,38%
liczba osób w wieku produkcyjnym	7 675	7 310	7 434
udział w liczbie mieszkańców	60,08%	57,91%	57,96%
liczba osób w wieku poprodukcyjnym	3 148	3 272	3 290
udział w liczbie mieszkańców	24,64%	25,92%	25,65%

liczba mieszkańców ogółem	12 774	12 623	12 825
----------------------------------	---------------	---------------	---------------

Dane Urzędu Miejskiego w Darłowie.

W analizowanym okresie ogólna liczba ludności miasta ulegała wahaniom. Jeśli chodzi o poszczególne grupy wiekowe, to zarówno liczba dzieci i młodzieży, jak i liczba najstarszych mieszkańców rosła, wahała się natomiast liczba osób w wieku produkcyjnym. Sytuację demograficzną kształtują także przyrost naturalny oraz saldo migracji. Dane w tym zakresie odnoszące się do miasta Darłowo przedstawiają poniższe tabele.

Tabela 3. Ruch naturalny ludności miasta w latach 2019-2021

zakres danych	2019	2020	2021
liczba urodzeń	93	97	77
liczba zgonów	171	207	213
przyrost naturalny	-78	-110	-136

Dane Urzędu Miejskiego w Darłowie.

Tabela 4. Ruch migracyjny ludności miasta w latach 2019-2021

zakres danych	2019	2020	2021
zameldowania spoza miasta	145	126	101
wymeldowania poza miasto	200	158	173
saldo migracji ogółem	-55	-32	-72

Dane Głównego Urzędu Statystycznego.

W latach 2019-2021 liczba urodzeń w mieście ulegała wahaniom, natomiast liczba zgonów systematycznie rosła. Przyrost naturalny był w rozpatrywanym okresie stale ujemny, bowiem liczba zgonów przewyższała liczbę urodzeń. Na liczbę mieszkańców w mieście wpływał również ruch migracyjny. W analizowanym okresie migracje odbywały się głównie w ruchu wewnętrznym. Saldo migracji wahało się i było w latach 2019-2021 stale ujemne.

2.2.3. INFRASTRUKTURA MIESZKANIOWA

W analizowanym okresie liczba mieszkań komunalnych będących w zasobach mieszkaniowych miasta wahała się (328 w 2019 r., 256 w 2020 r. i 263 w 2021 r.). Liczba osób mieszkających w mieszkaniach komunalnych systematycznie rosła (z 621 osób w 2019 r. do 656 osób w 2021 r.). Z analizy danych wynika, że liczba mieszkań komunalnych w mieście jest niewystarczająca, bowiem w 2021 r. 70 osób oczekiwało na przydział takiego lokalu. Jeśli chodzi o mieszkania socjalne, to w 2019 r. miasto dysponowało 63 takimi lokalami, w których zamieszkiwały 163 osoby, w 2020 r. w 72 lokalach zamieszkiwało 149 osób, a w ostatnim roku analizy 65 lokali socjalnych zamieszkiwało 130 osób. Liczba mieszkań socjalnych dostępnych w mieście także nie zaspokajała potrzeb mieszkańców,

bowiem w 2021 r. na przyznanie takiego lokalu oczekiwało 7 osób. Dane szczegółowe prezentuje poniższa tabela.

Tabela 5. Zasoby mieszkaniowe w mieście w latach 2019-2021

zakres danych	2019	2020	2021
liczba mieszkań komunalnych	328	256	263
liczba osób mieszkających w mieszkaniach komunalnych	621	635	656
liczba wniosków złożonych o mieszkania z zasobów miasta	63	65	70
liczba mieszkań socjalnych	63	72	65
liczba osób mieszkających w mieszkaniach socjalnych	163	149	130
liczba oczekujących na mieszkanie socjalne	20	10	7

Dane Urzędu Miejskiego w Darłowie.

Gospodarstwom domowym, które ze względu na swoją trudną sytuację ekonomiczną nie są w stanie pokrywać całości kosztów związanych z utrzymaniem mieszkania wypłacane są dodatki mieszkaniowe. W mieście Darłowo tej formy pomocy udzielał Miejski Ośrodek Pomocy Społecznej, a dane dotyczące liczby rodzin, którym przyznano dodatek, i ich łącznej wartości prezentuje tabela zamieszczona poniżej.

Tabela 6. Dodatki mieszkaniowe przyznane w mieście w latach 2019-2021

zakres danych	2019	2020	2021
liczba rodzin, którym przyznano dodatek mieszkaniowy	308	256	249
liczba przyznanych dodatków mieszkaniowych	376	380	358
wartość przyznanych dodatków mieszkaniowych (w zł)	375 241	406 367	398 468

Dane Urzędu Miejskiego w Darłowie.

Ponadto MOPS w Darłowie przyznawał dodatki energetyczne stanowiące częściową rekompensatę kosztów ponoszonych z tytułu opłat za energię elektryczną. W 2021 r. przyznano 218 świadczeń na kwotę 3 111,32 zł.

2.2.4. SYTUACJA NA RYNKU PRACY

Według danych Powiatowego Urzędu Pracy w Sławnie Filia w Darłowie w latach 2019-2021 liczba osób bezrobotnych w mieście wahała się: 515 osób na koniec 2019 r., 563 osoby na koniec roku następnego, 477 osób na koniec roku 2021. Udział bezrobotnych w liczbie ludności miasta w wieku produkcyjnym także ulegał wahaniom. W latach 2019-2021 r. wśród pozostających bez pracy osób większość stanowiły kobiety, ich liczba wyniosła odpowiednio: 270 (w stosunku do 245 mężczyzn) na koniec 2019 r., 304 (w stosunku do 259 mężczyzn) na koniec 2020 r., i 258 (w stosunku do 219 mężczyzn) na koniec 2021 r. Dane dotyczące bezrobocia przedstawiają poniższe tabele.

Tabela 7. Bezrobotni w mieście i ich udział w liczbie ludności miasta w wieku produkcyjnym w latach 2019-2021

zakres danych	2019	2020	2021
liczba osób w wieku produkcyjnym	7 675	7 310	7 434
liczba bezrobotnych w mieście	515	563	477
udział ogólnej liczby osób bezrobotnych w liczbie osób w wieku produkcyjnym	6,71%	7,70%	6,42%
liczba bezrobotnych kobiet w mieście	270	304	258
udział kobiet w liczbie bezrobotnych	52,43%	54,00%	54,09%

Dane Powiatowego Urzędu Pracy w Sławnie Filia w Darłowie.

Tabela 8. Stopa bezrobocia w powiecie, województwie i w kraju w latach 2019-2021

zakres danych	2019	2020	2021
stopa bezrobocia w powiecie sławieńskim	13,3%	14,9%	13,0%
stopa bezrobocia w województwie zachodniopomorskim	6,7%	8,3%	7,1%
stopa bezrobocia w kraju	5,2%	6,2%	5,4%

Dane Powiatowego Urzędu Pracy w Sławnie Filia w Darłowie oraz Głównego Urzędu Statystycznego.

W latach 2019-2021 powiat sławieński charakteryzował się znacznie wyższą, w stosunku do województwa zachodniopomorskiego, jak i kraju stopą bezrobocia. Zarówno w powiecie, województwie, jak i w kraju poziom bezrobocia ulegał wahaniom w trakcie rozpatrywanego okresu.

2.2.5. PRZESTĘPCZOŚĆ ORAZ DZIAŁANIA PODEJMOWANE NA RZECZ ZAPEWNIENIA BEZPIECZEŃSTWA W MIEŚCIE

Według danych udostępnionych na potrzeby opracowania niniejszego dokumentu przez Komisariat Policji w Darłowie, w 2020 r. stwierdzono ogółem 393 przestępstwa, w tym 3 przestępstwa popełnione przez osoby nieletnie, a w 2021 r. 228 przestępstw popełnionych wyłącznie przez osoby pełnoletnie. Do najczęściej popełnianych przestępstw w 2021 r. należały: przestępstwa przeciwko mieniu (92 przypadki, o 22 więcej w porównaniu z 2020 r.), przestępstwa przeciwko bezpieczeństwu w komunikacji (48 przypadków, o 6 więcej w porównaniu z 2020 r.) oraz przestępstwa z ustawy o przeciwdziałaniu narkomanii (25 przypadków, o 3 więcej w porównaniu z 2020 r.). Dane szczegółowe dotyczące przestępstw w rozbiciu na poszczególne kategorie przedstawia poniższa tabela.

Tabela 9. Przepiępstwa odnotowane w mieście w latach 2020-2021

zakres danych	liczba przępstw	
	2020	2021
stwierdzono ogółem przępstw:	393	228
w tym popełnionych przez nieletnich:	3	0
w tym według poszczęólnych kategorii przępstw:		
przeciwko Źyciu i zdrowiu	8	18
przeciwko wolności	20	13
przeciwko bezpieczeństwu w komunikacji	42	48
przeciwko mieniu	70	92
przeciwko rodzinie i opiece	50	13
przeciwko wiarygodności dokumentów	11	14
przeciwko wolności seksualnej i obyczajowości	3	5
z ustawy o przeciwdziałaniu narkomanii	22	25

Dane Komisariatu Policji w Darłowie.

Funkcjonariusze Komisariatu Policji w Darłowie przeprowadzali na terenie miasta interwencje domowe. W wyniku podejmowanych działań wprowadzane były procedury „Niebieskie Karty”. W 2021 r. wszczęto 13 takich procedur, w tym 10 sporządzonych przez policję.

Według danych Sądu Rejonowego w Koszalinie – I Zespołu Kuratorskiej Służby Sądowej do wykonywania orzeczeń w sprawach karnych oraz II Zespołu Kuratorskiej Służby Sądowej do wykonywania orzeczeń w sprawach rodzinnych w 2021 r. prowadzono 151 dozorów wobec 118 dorosłych mieszkańców miasta Darłowo oraz 16 nadzorów wobec 34 osób w sprawach rodzinnych i nieletnich. Szczęółowe dane dotyczące mieszkańców miasta wykazano w poniższych tabelach.

Tabela 10. Dozory prowadzone w mieście w 2021 r.

dozory w 2021	liczba spraw	liczba osób
ogółem dozory	151	118
w tym spraw:		
warunkowego przedterminowego zwolnienia	13	13
warunkowego zawieszenia kary pozbawienia wolności	23	23
warunkowego umorzenia postępowania karnego	1	1
w których osoby dorosłe zostały skazane bez dozoru kuratora, ale z nałożonymi obowiązkami	14	14
w których orzeczono karę ograniczenia wolności bądź grzywna została zamieniona na prace społecznie użyteczne	100	67

Dane I Zespołu Kuratorskiej Służby Sądowej do wykonywania orzeczeń w sprawach karnych Sądu Rejonowego w Koszalinie.

Tabela 11. Nadzory prowadzone w mieście w 2021 r.

nadzory w 2021	liczba spraw	liczba osób
ogółem nadzory	16	34
w tym spraw:		
w których została ograniczona władza rodzicielska	11	29 (w tym 14 rodziców 5 dzieci)
nietletnich którzy dokonali czynu karalnego	2	2
nietletnich, którzy prezentują przejawy demoralizacji	3	3

Dane II Zespołu Kuratorskiej Służby Sądowej do wykonywania orzeczeń w sprawach rodzinnych Sądu Rejonowego w Koszalinie.

2.3. ZASOBY WSPIERAJĄCE RODZINĘ I DZIECKO

Mieszkańcy miasta oprócz podmiotów działających lokalnie, mogą korzystać ze wsparcia instytucji ponadlokalnych, regionalnych i ogólnopolskich. Przedstawione zostały informacje o jednostkach wspierających rodziny i dzieci w mieście Darłowo usytuowanych na terenie miasta oraz jednostkach udzielających wsparcia mieszkańcom miasta działających poza miastem.

2.3.1. JEDNOSTKI WSPARCIA Z TERENU MIASTA

2.3.1.1. POMOC SPOŁECZNA RODZINIE I DZIECKU

Pomoc społeczną rodzinie i dziecku w mieście świadczy **Miejski Ośrodek Pomocy Społecznej**. Jednostka ta realizuje zadania wynikające m.in. z takich aktów prawnych, jak: ustawa o pomocy społecznej, ustawa o wspieraniu rodziny i systemie pieczy zastępczej, ustawa o świadczeniach rodzinnych, ustawa o pomocy osobom uprawnionym do alimentów, ustawa o pomocy państwa w wychowaniu dzieci.

W 2021 r. Miejski Ośrodek Pomocy Społecznej do realizacji swoich zadań zatrudniał 40 osób, w tym: kadra kierownicza – 4, pracownicy socjalni – 7, pracownicy wykonujący usługi opiekuńcze – 9, pracownicy wykonujący specjalistyczne usługi opiekuńcze – 1, pozostali pracownicy – 19. Z końcem 2021 r. wykształcenie wyższe kierunkowe posiadały 3 osoby z kadry kierowniczej i 6 pracowników socjalnych, wykształceniem wyższym niekierunkowym legitymowała się 1 osoba z kadry kierowniczej, zaś wykształcenie średnie kierunkowe posiadał 1 pracownik socjalny. Dodatkowo 2 osoby z kadry kierowniczej MOPS-u oraz 2 pracowników socjalnych posiadało specjalizację z zakresu organizacji pomocy społecznej.

W 2021 r. na jednego pracownika socjalnego przypadało 1 832 mieszkańców miasta oraz 35 rodzin objętych pracą socjalną. Wymóg określony w ustawie o pomocy społecznej, która nakłada obowiązek zatrudnienia 1 pracownika socjalnego na 2 tysiące mieszkańców, nie

mniej jednak niż 3 pracowników, lub proporcjonalnie do liczby rodzin i osób samotnie gospodarujących, objętych pracą socjalną w stosunku jeden pracownik socjalny zatrudniony w pełnym wymiarze czasu pracy na nie więcej niż 50 rodzin i osób samotnie gospodarujących, był spełniony.

Poniższe tabele prezentują dane dotyczące środków finansowych, które Miejski Ośrodek Pomocy Społecznej wydatkował na świadczenia z pomocy społecznej w mieście oraz dane liczbowe dotyczące beneficjentów objętych przez MOPS wsparciem z zakresu pomocy społecznej w latach 2019-2021.

Tabela 12. Środki finansowe wydatkowane przez miasto na pomoc mieszkańcom miasta w latach 2019-2021

wielkość wydatków (w zł)	2019	2020	2021
ogółem	6 785 410	19 836 936,89	8 620 445,00
w tym na świadczenia z pomocy społecznej	2 688 002	2 735 702,74	5 410 924,00
na zadania własne miasta	2 664 815	3 122 980,46	3 574 326,56
na zadania zlecone miastu	4 120 595	16 713 956,43	16 221 959,55

Dane Miejskiego Ośrodka Pomocy Społecznej w Darłowie.

Tabela 13. Środki finansowe pozyskane ze źródeł zewnętrznych na realizację zadań z zakresu polityki społecznej (projekty, środki z budżetu UE) w latach 2019-2021

wielkość środków finansowych pozyskanych ze źródeł zewnętrznych (w zł)	2019	2020	2021
ogółem	b.d.	575 800,00	433 504,00

Dane Miejskiego Ośrodka Pomocy Społecznej w Darłowie.

Tabela 14. Beneficjenci pomocy społecznej w mieście w latach 2019-2021

zakres danych	2019	2020	2021
liczba osób, którym przyznano decyzją świadczenie	490	482	411
liczba rodzin	399	393	357
liczba osób w rodzinach	718	685	572
udział liczby osób w rodzinach objętych pomocą społeczną w ogóle ludności miasta	5,62%	5,43%	4,46%

Dane Miejskiego Ośrodka Pomocy Społecznej w Darłowie.

Liczba osób w rodzinach objętych pomocą społeczną w mieście w latach 2019-2021 malała z roku na rok. Analogicznie zmniejszał się udział beneficjentów systemu pomocy społecznej w ogóle ludności miasta. Uzupełnienie powyższych danych stanowią przedstawione w kolejnych tabelach informacje na temat struktury wiekowej, aktywności zawodowej odbiorców pomocy społecznej w 2021 r. oraz powodów przyznania pomocy w latach 2019-2021.

Tabela 15. Struktura wiekowa beneficjentów pomocy społecznej w mieście w 2021 r.

wiek odbiorców	liczba osób
0-17 lat	39
18-25 lat	298
26-35 lat	
36-45 lat	
46-55 lat	
56-65 lat	
66 lat i więcej	102
razem	439

Dane Miejskiego Ośrodka Pomocy Społecznej w Darłowie.

Tabela 16. Aktywność zawodowa beneficjentów pomocy społecznej w mieście w 2021 r.

rodzaj aktywności zawodowej	liczba osób powyżej 18 lat, którym przyznano pomoc według decyzji administracyjnych
pracuje	18
pracuje dorywczo	30
nie pracuje	393
studiuje	0
uczy się	39
na rencie	35
na emeryturze	44
na zasiłku dla bezrobotnych	68
bezrobotny bez prawa do zasiłku	430

Dane Miejskiego Ośrodka Pomocy Społecznej w Darłowie.

Tabela 17. Powody przyznania pomocy społecznej w mieście w latach 2019-2021

powód przyznania pomocy	liczba rodzin			liczba osób w rodzinach		
	2019	2020	2021	2019	2020	2021
ubóstwo	297	213	213	533	356	331
sieroctwo	–	2		–	3	
bezdomność	17	23	22	17	23	22
potrzeba ochrony macierzyństwa	21	24	21	105	116	98
bezrobocie	260	161	149	486	326	278
niepełnosprawność	202	171	170	315	259	227
długotrwała lub ciężka choroba	256	239	241	407	371	332
bezradność w sprawach opiekuńczo-wychowawczych i prowadzenia	24	16	23	76	63	71

gospodarstwa domowego						
w tym rodziny niepełne	14	14	16	31	51	50
w tym rodziny wielodzietne	1	2	2	5	12	12
przemoc w rodzinie	5	5	3	14	13	9
alkoholizm	36	31	26	47	41	38
narkomania	2	4	5	2	4	6
trudności w przystosowaniu do życia po opuszczeniu zakładu karnego	3	7	4	5	7	5
zdarzenie losowe	1	1	1	2	3	2
sytuacja kryzysowa	0	3	1	0	7	2

Dane Miejskiego Ośrodka Pomocy Społecznej w Darłowie.

Analiza struktury wiekowej mieszkańców miasta objętych przez MOPS pomocą społeczną w 2021 r. wykazała, że największą grupę stanowiły osoby w wieku od lat 18 do lat 65. Jeśli zaś chodzi o aktywność zawodową dorosłych odbiorców pomocy społecznej, to najliczniejszą grupę stanowiły osoby bezrobotne bez prawa do zasiłku. W latach 2019-2021 najczęstszą przyczyną przyznawania pomocy społecznej w mieście była długotrwała lub ciężka choroba. Liczba rodzin objętych wsparciem Ośrodka z tego powodu ulegała wahaniom. Kolejną przyczyną udzielania pomocy było ubóstwo. Liczba rodzin korzystających ze wsparcia MOPS-u z tego powodu w 2020 r. zmniejszyła się w stosunku do 2019 r., zaś w latach 2020-2021 utrzymywała się na takim samym poziomie. Następnymi, pod względem liczby przyznanych świadczeń, powodami wsparcia udzielanego mieszkańcom były malejące pod względem liczby rodzin – bezrobocie i niepełnosprawność. Istotnymi przyczynami udzielania mieszkańcom miasta wsparcia z pomocy społecznej były także alkoholizm, potrzeba ochrony macierzyństwa, bezradność w sprawach opiekuńczo-wychowawczych i prowadzenia gospodarstwa domowego oraz bezdomność. Dane dotyczące form wsparcia udzielonego mieszkańcom miasta w latach 2019-2021 przedstawia kolejna tabela.

Tabela 18. Rodzaje wsparcia udzielanego przez MOPS w latach 2019-2021

formy pomocy	liczba osób, którym przyznano decyzją administracyjną świadczenie			liczba rodzin			liczba osób w rodzinach		
	2019	2020	2021	2019	2020	2021	2019	2020	2021
pieniężna	359	482	330	354	393	324	635	685	535
rzeczowa	265	261	189	205	184	157	357	433	233
praca socjalna	X	X	X	171	77	246	300	163	427
poradnictwo	X	X	X	25	1	60	39	3	172

specjalistyczne									
schronienie	12	10	8	12	10	8	12	10	8
usługi opiekuńcze	40	34	35	40	34	35	50	39	39
specjalistyczne usługi opiekuńcze	4	2	2	4	2	2	5	2	2
odpłatność za pobyt w domu pomocy społecznej	33	35	37	X	X	X	X	X	X

Dane Miejskiego Ośrodka Pomocy Społecznej w Darłowie.

W latach 2019-2021 najważniejszą formą wsparcia udzielaną mieszkańcom miasta była pomoc finansowa, świadczona głównie w postaci zasiłków. Liczba osób w rodzinach, którym przyznano ten rodzaj wsparcia, ulegała wahaniom. Ważną formę wsparcia udzielonego mieszkańcom stanowiła pomoc rzeczowa, świadczona głównie w postaci pomocy żywnościowej i posiłków. Liczba osób w rodzinach, którym w latach 2019-2021 przyznano pomoc, także się wahała. Znaczącą formę wsparcia beneficjentów stanowiła praca socjalna. Polegała ona m.in. na udzielaniu informacji, wskazówek i pomocy przy rozwiązywaniu trudnych spraw życiowych, świadczeniu poradnictwa oraz współpracy z innymi podmiotami pomocy społecznej. Liczba osób w rodzinach, które skorzystały z tej formy wsparcia, ulegała znaczącym wahaniom. Znacznie mniejsze rozmiary miała pomoc w formie usług opiekuńczych, poradnictwa specjalistycznego, specjalistycznych usług opiekuńczych oraz udzielania schronienia.

Osoby niezdolne do samodzielnego funkcjonowania w środowisku, dla których pomoc w postaci usług opiekuńczych okazywała się niewystarczająca dla zaspokojenia ich podstawowych potrzeb życiowych, z uwagi na konieczność zapewnienia im całodobowej opieki (z powodu wieku, choroby lub niepełnosprawności), były kierowane przez MOPS do domów pomocy społecznej. Dane dotyczące liczby skierowań do DPS-ów oraz liczby osób w nich przebywających przedstawia kolejna tabela.

Tabela 19. Skierowania i pobyt mieszkańców w domach pomocy społecznej w latach 2019-2021

zakres danych	2019	2020	2021
liczba osób z miasta skierowanych do DPS-u	4	5	9
liczba osób z miasta przebywających w DPS-ie	31	36	37

Dane Miejskiego Ośrodka Pomocy Społecznej w Darłowie.

Istotnym narzędziem pracy socjalnej jest kontrakt socjalny. W 2020 r. zawarto 15 kontraktów socjalnych, a w 2021 r. 39 takich kontraktów.

Z pomocy w postaci ciepłego posiłku przyznawanego w ramach rządowego programu „Posiłek w szkole i w domu” w 2021 r. skorzystało 89 dzieci i 153 osoby dorosłe. MOPS – w ramach Programu Operacyjnego Pomoc Żywnościowa 2014-2020, realizowanego w ramach Europejskiego Funduszu Pomocy Najbardziej Potrzebującym (FEAD), udzielał pomocy rzeczowej w formie paczek i posiłków osobom i rodzinom, których dochód nie przekraczał 200% kryterium dochodowego uprawniającego do skorzystania z pomocy społecznej. Dystrybucją artykułów żywnościowych na terenie miasta zajmował się Polski Komitet Pomocy Społecznej i Caritas. W 2021 r. MOPS wystawił skierowania dla 744 osób uprawnionych do otrzymania wsparcia, a na ich podstawie PKPS wydał 33 235,18 kg żywności, zaś Caritas 2 896 kg. Łączna wartość pomocy wyniosła 178 001,82 zł.

W analizowanym okresie realizowano na terenie miasta Darłowo wiele działań i projektów na rzecz społeczności lokalnej, m.in. „Rządowy Program Opieka 75+”, „Rodzicielstwa można się nauczyć”, „Seniorze trzymaj formę” – w ramach którego rozpoczął działalność Klub Seniora przeznaczony dla 50 osób, oraz Program Osłonowy „Wspieranie Jednostek Samorządu Terytorialnego w Tworzeniu Systemu Przeciwdziałania Przemocy w Rodzinie” współfinansowany przez Ministerstwo Rodziny, Pracy i Polityki Społecznej oraz Gminę Miasto Darłowo pn.: „Pamiętajmy o ogrodach...”. Ponadto z inicjatywy Miejskiego Ośrodka Pomocy Społecznej oraz przy wsparciu jego pracowników funkcjonują grupy wsparcia: Klub Osób Niepełnosprawnych Psychiczenie, Ich Rodzin i Przyjaciół „Niezapominajka”, w zajęciach którego uczestniczyło 25 osób; Klub osób starszych „Tęcza” zrzeszający 35 członków oraz Grupa samopomocowa rodziców dzieci niepełnosprawnych „Szczęśliwy rodzic to szczęśliwe dziecko”.

MOPS podejmował także wiele działań związanych z pandemią wirusa SARS-CoV-2 oraz w celu zapobiegania, przeciwdziałania i zwalczania choroby COVID-19, a także wywołanych nią sytuacji kryzysowych. Pracownicy MOPS-u we współpracy z wolontariuszami udzielali wieloaspektowej pomocy wszystkim mieszkańcom miasta, szczególnie osobom starszym i niepełnosprawnym, osobom mieszkającym samotnie, pozbawionym wsparcia rodziny, sąsiadów lub innych osób, które ze względu na stan zdrowia i zagrożenie epidemiologiczne nie mogły opuszczać domu. Udzielano niezbędnych informacji osobom potrzebującym pomocy oraz prowadzono działania na rzecz mieszkańców przebywających w izolacji.

Ośrodek współpracuje też z wieloma instytucjami i organizacjami, m.in. z Polskim Komitetem Pomocy Społecznej, Caritas, Stowarzyszeniem Osób Niepełnosprawnych, Ich Rodzin i Przyjaciół „Otwarte drzwi”, Polskim Związkiem Emerytów, Rencistów i Inwalidów, Związkiem Kombatantów RP i Byłych Więźniów Politycznych, Związkiem Niewidomych

oraz Powiatowym Urzędem Pracy, w porozumieniu z którym realizowano Program Aktywizacji i Integracji.

Ponadto pracownicy MOPS-u reagowali na bieżące potrzeby mieszkańców miasta, monitorowali sytuację osób niepełnosprawnych, starszych i samotnie mieszkających oraz zapewniali odpowiednią do okoliczności formę pomocy.

2.3.1.2. PIECZA ZASTĘPCZA, ASYSTENTURA RODZINY, ŚWIADCZENIE „ZA ŻYCIEM”, ŚWIADCZENIA RODZINNE I ALIMENTACYJNE

W 2021 r. w pieczy zastępczej przebywało 35 dzieci, za które miasto ponosiło odpłatność w wysokości 415 663,03 zł. W analizowanym roku na terenie miasta funkcjonowało 8 rodzin zastępczych. Dane za lata 2019-2021 prezentuje poniższa tabela.

Tabela 20. Piecza zastępcza w mieście w latach 2019-2021

zakres danych	2019	2020	2021
liczba dzieci w pieczy zastępczej, za które miasto ponosiło odpłatność	36	34	35
koszty ponoszone przez miasto z tytułu pieczy zastępczej (w zł)	329 052,00	354 370,35	415 663,03
liczba rodzin zastępczych funkcjonujących na terenie miasta	16	20	8
wielkość wydatkowanych środków na potrzeby rodzin zastępczych (w zł)	69 461,00	83 858,56	112 599,44

Dane Miejskiego Ośrodka Pomocy Społecznej w Darłowie.

W 2021 r. opieką Miejskiego Ośrodka Pomocy Społecznej objętych było 357 rodzin, liczba rodzin z dziećmi objętych pomocą Ośrodka wyniosła w 2021 r. – 23, zaś liczba rodzin z dziećmi, w których zidentyfikowano trudności w wypełnianiu funkcji opiekuńczo-wychowawczych, wyniosła 22. Dane w tym zakresie za lata 2019-2021 prezentuje poniższa tabela.

Tabela 21. Rodziny objęte opieką Miejskiego Ośrodka Pomocy Społecznej w latach 2019-2021

zakres danych	2019	2020	2021
liczba rodzin objętych opieką ośrodka	414	397	357
^{w tym} nowych w danym roku rodzin objętych opieką ośrodka	44	22	27
liczba rodzin z dziećmi objętych opieką ośrodka	41	20	23
^{w tym} nowych w danym roku rodzin z dziećmi objętych opieką ośrodka	14	2	3
liczba rodzin z dziećmi, w których zidentyfikowano trudności w wypełnianiu funkcji opiekuńczo-wychowawczych	24	14	22

w tym nowych w danym roku rodzin z dziećmi, w których zidentyfikowano trudności w wypełnianiu funkcji opiekuńczo-wychowawczych	1	5	5
--	---	---	---

Dane Miejskiego Ośrodka Pomocy Społecznej w Darłowie.

W 2021 r. pracownicy MOPS-u na bieżąco monitorowali sytuację dzieci z rodzin zagrożonych kryzysem lub przeżywających trudności w wypełnianiu funkcji opiekuńczo-wychowawczych. Edukowano w zakresie właściwego wypełniania ról rodzicielskich, prowadzono pracę socjalną, udzielano wskazówek, informacji i pomocy w zakresie rozwiązywania spraw życiowych, uzyskania poradnictwa dotyczącego możliwości rozwiązywania problemów i udzielania pomocy przez właściwe instytucje państwowe, samorządowe i organizacje pozarządowe.

Rodziny przeżywające trudności w wypełnianiu funkcji opiekuńczo-wychowawczej mogą – zgodnie z postanowieniami ustawy z dnia 9 czerwca 2011 r. o wspieraniu rodziny i systemie pieczy zastępczej – otrzymać wsparcie od miasta w postaci asystenta rodziny. Wsparcie asystenta rodziny kierowane jest w szczególności do: rodzin, których dzieci przebywają obecnie w pieczy zastępczej, natomiast istnieje szansa ich powrotu do rodziny biologicznej; rodzin zagrożonych umieszczeniem dzieci w pieczy zastępczej; rodzin, u których występują okresowe trudności w realizacji funkcji opiekuńczo-wychowawczej.

Aby wypełniać należycie zadania nałożone ustawą, asystent rodziny powinien zaopatrzyć się we wzory (formularze) dokumentów określone przez podmiot zatrudniający asystenta, służące dokumentowaniu pracy z rodziną i podejmowanych przez niego działań. Asystent powinien mieć dostęp do dokumentów dotyczących dziecka i rodziny objętej asystą na temat: sytuacji prawnej dziecka i rodziców, rozwoju psychofizycznego dziecka; niepełnosprawności; zdiagnozowanych schorzeń; innych informacji ważnych dla pracy z dzieckiem i rodziną.

W posiadaniu asystenta powinien być raport zawierający opis i rezultaty działań prowadzonych na rzecz rodziny przed wejściem asystenta wraz z wykazem osób/instytucji prowadzących te działania. Asystent musi wiedzieć, kto, w jakim zakresie i z jakim skutkiem podejmował działania na rzecz rodziny po to, aby ich nie powielać, lecz wypełniać te sfery, w których występują wyraźne trudności, zaniedbania i deficyty oraz te, w których działania nie były w ogóle podejmowane.

Asystent rodziny powinien mieć warunki do własnego rozwoju, sprawdzenia i wzmacniania swoich kompetencji oraz poszerzania wiedzy. Niezależnie bowiem od formy zatrudnienia, asystent rodziny jest pracownikiem jednostki organizacyjnej pomocy społecznej, jednostki miejskiej lub jednostki pracującej na zlecenie miasta. Ma więc takie

same prawa i obowiązki, jak pozostali pracownicy oraz prawo do ochrony przewidzianej dla pracowników wykonujących zadania publiczne.

Liczba rodzin, z którymi jeden asystent rodziny może w tym samym czasie prowadzić pracę, jest uzależniona od stopnia trudności wykonywanych zadań, jednak nie może przekroczyć 15. Praca asystenta nie może być łączona z wykonywaniem obowiązków pracownika socjalnego na terenie tego samego miasta. Nie może on też prowadzić postępowań z zakresu świadczeń realizowanych przez miasto.

W 2021 r. z usług asystenta korzystało w mieście 19 rodzin, w których wychowywało się 33 dzieci. Poniższa tabela zawiera dane dotyczące pracy asystenta rodziny w mieście.

Tabela 22. Asystentura rodziny w mieście w latach 2019-2021

zakres danych	2019	2020	2021
liczba asystentów rodziny	2	2	2
liczba rodzin objętych wsparciem	18	15	19
liczba dzieci w rodzinach objętych wsparciem	40	25	33
przeciętny czas pracy z rodziną (miesiące)	36	12	powyżej 12
koszty ponoszone w związku z zatrudnieniem asystentów rodziny (w zł)	b.d.	113 963,15	57 137

Dane Miejskiego Ośrodka Pomocy Społecznej w Darłowie.

W związku z wejściem w życie dnia 1 stycznia 2017 r. ustawy o wspieraniu kobiet w ciąży i rodzin „**Za życiem**” do kręgu odbiorców usług asystenta rodziny doszły także kobiety w ciąży, ich rodziny oraz rodziny z dzieckiem posiadającym zaświadczenie o zdiagnozowanym ciężkim i nieodwracalnym upośledzeniu albo nieuleczalnej chorobie zagrażającej jego życiu, które powstały w prenatalnym okresie rozwoju dziecka lub w czasie porodu. Pomoc tym osobom i rodzinom polega m.in. na koordynowaniu poradnictwa i wsparcia możliwego do uzyskania ze strony różnych instytucji.

Z tytułu urodzenia się dziecka, u którego zdiagnozowano ciężkie i nieodwracalne upośledzenie albo nieuleczalną chorobę zagrażającą jego życiu, które powstały w prenatalnym okresie rozwoju dziecka lub w czasie porodu, przyznaje się na to dziecko **jednorazowe świadczenie w wysokości 4 000 zł**. Świadczenie przysługuje matce lub ojcu dziecka, opiekunowi prawnemu albo opiekunowi faktycznemu dziecka bez względu na dochód. W rozpatrywanym okresie w mieście Darłowo takich świadczeń nie przyznawano.

W ramach szeroko rozumianej pomocy społecznej miasto przyznawało mieszkańcom **świadczenia rodzinne**. Poniższe tabele prezentują informacje o wartości, rodzajach i liczbie świadczeń rodzinnych przyznanych w mieście w latach 2019-2021.

Tabela 23. Wartość świadczeń rodzinnych przyznanych w mieście w latach 2019-2021

zakres danych	2019	2020	2021
wartość przyznanych świadczeń rodzinnych (w zł)	4 085 408,01	4 432 812,81	4 906 157,18
liczba osób, którym decyzją przyznano świadczenie rodzinne	1 185	482	938

Dane Miejskiego Ośrodka Pomocy Społecznej w Darłowie.

Tabela 24. Rodzaj świadczeń rodzinnych przyznanych w mieście w latach 2019-2021

rodzaj świadczenia	liczba przyznanych świadczeń		
	2019	2020	2021
zasiłek rodzinny	728	545	482
dodatek do zasiłku z tytułu urodzenia dziecka	34	28	28
dodatek do zasiłku z tytułu opieki nad dzieckiem w okresie korzystania z urlopu wychowawczego	27	23	14
dodatek do zasiłku z tytułu samotnego wychowania dziecka	28	26	26
dodatek do zasiłku z tytułu kształcenia i rehabilitacji dziecka niepełnosprawnego	55	43	41
dodatek do zasiłku z tytułu rozpoczęcia roku szkolnego	364	284	233
dodatek do zasiłku z tytułu podjęcia przez dziecko nauki w szkole poza miejscem zamieszkania	34	32	36
dodatek do zasiłku z tytułu wychowywania dziecka w rodzinie wielodzietnej	105	96	85
jednorazowa zapomoga z tytułu urodzenia się dziecka	76	57	55
zasiłek pielęgnacyjny	399	396	386
świadczenie pielęgnacyjne	93	100	110
specjalny zasiłek opiekuńczy	0	0	4
zasiłek dla opiekuna	10	1	0
świadczenie rodzicielskie	37	40	48
razem	1 990	1 671	1 548

Dane Miejskiego Ośrodka Pomocy Społecznej w Darłowie.

W latach 2019-2021 ogólna liczba wszystkich świadczeń rodzinnych przyznanych mieszkańcom miasta zmniejszała się z roku na rok. Najczęstszą formą wsparcia w tym zakresie był zasiłek rodzinny, który służy częściowemu pokryciu wydatków na utrzymanie dziecka. Liczba przyznanych tego typu świadczeń z każdym rokiem malała. Istotne formy wsparcia stanowiły również dodatki do zasiłku rodzinnego z tytułu rozpoczęcia roku szkolnego, z tytułu wychowywania dziecka w rodzinie wielodzietnej, z tytułu kształcenia i rehabilitacji dziecka niepełnosprawnego, jak również zasiłki pielęgnacyjne i świadczenia pielęgnacyjne.

Ważną formą wsparcia udzielaną mieszkańcom miasta przez MOPS były świadczenia z funduszu alimentacyjnego. Ta pomoc finansowa świadczona jest zgodnie z ustawą o pomocy osobom uprawnionym do alimentów.

Tabela 25. Świadczenia z funduszu alimentacyjnego przyznane w mieście w latach 2019-2021

zakres danych	2019	2020	2021
liczba rodzin, którym decyzją przyznano świadczenie	123	91	74
liczba przyznanych świadczeń	1 194	1 065	934
wartość wydatków na świadczenia (zł)	508 280	414 494	447 903,42

Dane Miejskiego Ośrodka Pomocy Społecznej w Darłowie.

Wartość wydatków na realizację świadczeń z funduszu alimentacyjnego, które w latach 2019-2021 Miejski Ośrodek Pomocy Społecznej wypłacał mieszkańcom miasta, ulegała wahaniom, natomiast liczba przyznanych świadczeń malała.

Na podstawie ustawy z dnia 11 lutego 2016 r. o pomocy państwa w wychowaniu dzieci wypłacane są również świadczenia wychowawcze. Ich celem jest częściowe pokrycie wydatków związanych z wychowywaniem dziecka, w tym z opieką nad nim i zaspokojeniem jego potrzeb życiowych. Od 1.04.2016 r. Miejski Ośrodek Pomocy Społecznej realizował Program Rodzina 500+. W ramach tego programu w 2021 r. MOPS wypłacił świadczenia wychowawcze na łączną kwotę 11 398 758,29 zł. W sumie w 2021 r. prawo do świadczeń posiadało 1 335 rodzin, a świadczeniem objęto łącznie 2 053 dzieci. Dane w tym zakresie przedstawia poniższa tabela.

Tabela 26. Świadczenie wychowawcze – Program Rodzina 500+ przyznane w mieście w 2021 r.

zakres danych	2021
liczba rodzin mających ustalone prawo do świadczenia w 2021 r.	1 335
liczba dzieci objętych świadczeniem (w sumie) w 2021 r.	2 053
wartość (w zł) wypłaconych świadczeń wychowawczych (w sumie)	11 398 758,29

Dane Miejskiego Ośrodka Pomocy Społecznej w Darłowie.

Do 30 czerwca 2019 r. świadczenie przysługiwało matce, ojcu, opiekunowi faktycznemu dziecka albo opiekunowi prawnemu dziecka do ukończenia przez dziecko 18. roku życia. Wysokość świadczenia wynosiła 500 zł miesięcznie na drugie i kolejne dziecko. Świadczenie wychowawcze przysługiwało na pierwsze dziecko, jeżeli dochód rodziny w przeliczeniu na osobę nie przekraczał kwoty 800 zł. Jeżeli członkiem rodziny było dziecko niepełnosprawne, świadczenie wychowawcze na pierwsze dziecko przysługiwało, jeżeli dochód rodziny w przeliczeniu na osobę nie przekraczał kwoty 1 200 zł. Od 1 lipca 2019 r. świadczenie w tej wysokości przysługuje także na pierwsze dziecko w rodzinie bez względu na osiągnięte dochody. Od roku 2022 świadczenie jest realizowane przez Zakład Ubezpieczeń Społecznych.

2.3.1.3. KARTA DUŻEJ RODZINY

W latach 2019-2021 r. wydano w mieście w sumie 331 **Kart Dużej Rodziny**. Prawo do posiadania Karty Dużej Rodziny (ustawa z dnia 5 grudnia 2014 r. o Karcie Dużej Rodziny – Dz. U. z 2021 r. poz. 1744) przysługuje członkowi rodziny wielodzietnej, w której rodzice (rodzic lub małżonek rodzica) mają lub mieli łącznie na utrzymaniu co najmniej troje dzieci bez względu na ich wiek. Prawo do posiadania Karty przysługuje odpowiednio dziecku: w wieku do 18. roku życia; w wieku do 25. roku życia w przypadku, gdy dziecko się uczy; bez ograniczeń wiekowych – w przypadku dzieci legitymujących się orzeczeniem o umiarkowanym albo znacznym stopniu niepełnosprawności. Szczegółowe dane w tym zakresie przedstawia poniższa tabela.

Tabela 27. Karta Dużej Rodziny w mieście w latach 2019-2021

zakres danych	2019	2020	2021
liczba wydanych kart	102	136	93
liczba rodzin objętych wsparciem	102	52	93
liczba dzieci w rodzinach objętych wsparciem	39	52	51

Dane Miejskiego Ośrodka Pomocy Społecznej w Darłowie.

Warto dodać, że w ramach promowania w Darłowie modelu rodziny wielodzietnej oraz wsparcia rodzin w pełnieniu funkcji opiekuńczo-wychowawczych i zwiększenia ich potencjału rozwojowego miasto realizuje projekt Darłowska Karta Dużej Rodziny, którego beneficjentami są posiadacze karty ogólnopolskiej.

2.3.1.4. MIEJSKA KOMISJA ROZWIĄZYWANIA PROBLEMÓW ALKOHOLOWYCH

Pomoc osobom dotkniętym problemami uzależnień i przemocy w rodzinie świadczy **Miejska Komisja Rozwiązywania Problemów Alkoholowych**. Kolejne tabele przedstawiają dane dotyczące liczby członków MKRPA, opłat z zezwoleń na sprzedaż alkoholu, a także środków finansowych przeznaczonych na profilaktykę i rozwiązywanie problemów uzależnień oraz przemocy w rodzinie w mieście w latach 2019-2021.

Tabela 28. Liczba członków Miejskiej Komisji Rozwiązywania Problemów Alkoholowych w latach 2019-2021

	2019	2020	2021
liczba osób zaangażowanych w prace MKRPA	5	5	5

Dane Miejskiej Komisji Rozwiązywania Problemów Alkoholowych w Darłowie.

Tabela 29. Opłaty z zezwoleń na sprzedaż alkoholu w mieście w latach 2019-2021

rodzaj	wartość w zł		
	2019	2020	2021
opłaty z zezwoleń na sprzedaż alkoholu	646 288,33	723 520,60	724 734,97

Dane Miejskiej Komisji Rozwiązywania Problemów Alkoholowych w Darłowie.

Tabela 30. Środki finansowe (w zł) przeznaczone na profilaktykę i rozwiązywanie problemów uzależnień w mieście w latach 2019-2021

przeznaczenie	wielkość wydatków (w zł)		
	2019	2020	2021
na profilaktykę i rozwiązywanie problemów alkoholowych	695 234,46	655 932,28	693 515,09
na profilaktykę i rozwiązywanie problemów narkomanii	5 690	25 900,00	45 853,36
na przeciwdziałanie przemocy w rodzinie	0	0	0
razem	700 924,46	681 832,28	739 368,45

Dane Miejskiej Komisji Rozwiązywania Problemów Alkoholowych w Darłowie.

W 2019 r. na profilaktykę i rozwiązywanie problemów uzależnień oraz przemocy w rodzinie przeznaczono 700 924,46 zł, w 2020 r. – 681 832,28 zł, natomiast w 2021 r. wysokość środków wzrosła do 739 368,45 zł. Kwoty przeznaczane na walkę z alkoholizmem ulegały wahaniom, natomiast środki na przeciwdziałanie narkomanii znacząco rosły. W analizowanym okresie nie przeznaczano odrębnych środków na przeciwdziałanie przemocy w rodzinie.

W ramach podejmowanych działań MKRPA przeprowadzała rozmowy interwencyjno-motywujące w związku z nadużywaniem alkoholu oraz występowała do sądu z wnioskiem o zobowiązanie do podjęcia leczenia odwykowego. Dane w tym zakresie przedstawia tabela poniżej.

Tabela 31. Działalność MKRPA w latach 2019-2021 w zakresie profilaktyki i rozwiązywania problemów uzależnień w mieście

zakres danych	2019	2020	2021
liczba osób, z którymi MKRPA przeprowadziła rozmowy interwencyjno-motywujące w związku z nadużywaniem alkoholu	24	25	25
liczba osób uzależnionych od alkoholu, wobec których MKRPA wystąpiła do sądu z wnioskiem o zobowiązanie do podjęcia leczenia odwykowego	6	4	2

Dane Miejskiej Komisji Rozwiązywania Problemów Alkoholowych w Darłowie.

W 2019 r. MKRPA przeprowadziła rozmowy interwencyjno-motywujące w związku z nadużywaniem alkoholu z 24 osobami, w 2020 r. z 25 osobami i w 2021 r. także z 25

osobami. W analizowanym okresie Komisja występowała z wnioskami do sądu o podjęcie obowiązkowego leczenia odwykowego wobec 6 osób uzależnionych z terenu miasta w 2019 r., 4 osób w 2020 r. i 2 osób w 2021 r.

Jednym z działań w zakresie profilaktyki w 2021 r. było prowadzenie działalności informacyjnej i edukacyjnej w zakresie rozwiązywania problemów alkoholowych. MKRPA finansowała projekty związane z zagospodarowaniem czasu wolnego dla dzieci i młodzieży szkolnej oraz programy profilaktyczne poruszające problemy wynikające z uzależnień od alkoholu i narkotyków, a także kolportowała plakaty i ulotki traktujące o negatywnych skutkach uzależnień i przemocy.

W ramach Miejskiego Programu Profilaktyki i Rozwiązywania Problemów Alkoholowych oraz Przeciwdziałania Narkomanii, Programu Przeciwdziałania Przemocy w Rodzinie oraz Ochrony Ofiar Przemocy w Rodzinie, jak również Programu Wspierania Rodziny w placówkach oświatowych realizowane były przedsięwzięcia profilaktyczne i dydaktyczne w formie ogólnopolskich kampanii i programów, („Nie piję, nie biorę”, „Program Domowych Detektywów – Jaś i Małgosia na tropie”, „Porozmawiajmy o zdrowiu i nowych zagrożeniach”, Zachowaj Trzeźwy Umysł) oraz akcji „16 Dni przeciw przemocy ze względu na płeć”. Organizowano pogadanki tematyczne, spotkania ze specjalistami (policjantami, przedstawicielami Sanepidu, Straży Granicznej, Sądu), cykle edukacyjne „Sekret Geniusza”, zajęcia profilaktyki zdrowia psychicznego, warsztaty rozwijające kompetencje emocjonalno-społeczne oraz konkursy, a także konferencje dla rodziców pn. „Głowa w Koronie”.

Jeśli chodzi o działalność w zakresie przeciwdziałania przemocy w rodzinie, to w 2019 r. MKRPA kontaktowała się z 13 osobami dotkniętymi tym problemem, w 2020 r. z 1 osobą i w 2021 r. z 7 osobami, nie składała natomiast w analizowanym okresie zawiadomień do prokuratury o przestępstwie przeciwko sprawcom przemocy w rodzinie. Dane w tym zakresie przedstawia tabela poniżej.

Tabela 32. Działania podjęte w mieście przez MKRPA w latach 2019-2021 w zakresie profilaktyki i rozwiązywania problemu przemocy w rodzinie

zakres danych	2019	2020	2021
liczba osób dotkniętych przemocą w rodzinie, z którymi kontaktowali się członkowie MKRPA	13	1	7
liczba sprawców przemocy w rodzinie, przeciwko którym MKRPA złożyła zawiadomienie do prokuratury o przestępstwie	0	0	0

Dane Miejskiej Komisji Rozwiązywania Problemów Alkoholowych w Darłowie.

2.3.1.5. POMOC RODZINOM DOTKNIĘTYM PROBLEMAMI UZALEŻNIEŃ I PRZEMOCY

Istotną rolę w profilaktyce i rozwiązywaniu problemów uzależnień oraz przemocy w rodzinie w mieście pełni **Zespół Interdyscyplinarny ds. Przemocy w Rodzinie oraz Ochrony Ofiar Przemocy w Rodzinie**. Celem jego działania jest koordynowanie systemu przeciwdziałania przemocy domowej na najniższym szczeblu samorządu terytorialnego – w obszarze miasta.

W ujawnionych przypadkach stosowania przemocy w rodzinie lub uzasadnionego podejrzenia, że w danej rodzinie dochodzi do przemocy, wdrażana i prowadzona jest procedura „Niebieskiej Karty”. Obejmuje ona ogół czynności podejmowanych przez przedstawicieli MOPS-u, Policji, oświaty, ochrony zdrowia, MKRPA i organizacji pozarządowych, a wszystkie te działania koordynuje Przewodniczący Zespołu Interdyscyplinarnego.

Procedurę kończy się po zrealizowaniu opracowanego przez grupę roboczą indywidualnego planu pomocy dla rodziny lub po ustaniu przemocy w rodzinie oraz w przypadku rozstrzygnięcia o braku zasadności podejmowania działań.

W 2021 r. członkowie Zespołu Interdyscyplinarnego wszczęli wśród rodzin z miasta 13 procedur „Niebieskiej Karty” (w tym 10 sporządzonych przez Policję, 2 sporządzone przez pracowników socjalnych i 1 sporządzoną przez placówkę systemu oświaty). W związku z podjętymi działaniami członków grupy roboczej i przewodniczącego Zespołu Interdyscyplinarnego – „Niebieskie Karty” zamknięto w 5 rodzinach. Szczegółowe dane na temat działalności Zespołu Interdyscyplinarnego przedstawia poniższa tabela.

Tabela 33. Działalność Zespołu Interdyscyplinarnego w latach 2019-2021

zakres danych	2019	2020	2021
liczba członków Zespołu Interdyscyplinarnego	10	9	12
liczba spotkań ZI w ciągu roku	4	4	4
liczba spotkań grup roboczych	42	16	25
liczba złożonych do ZI „Niebieskich Kart”	18	9	13
w tym sporządzone przez Policję	13	7	10
w tym sporządzonych przez pracowników socjalnych	4	2	2
liczba zamkniętych „Niebieskich Kart”	17	12	5
liczba spraw toczących się w ZI z lat wcześniejszych	11	8	1
liczba spraw sądowych	4	0	3

Dane Zespołu Interdyscyplinarnego w Darłowie.

Osobom dotkniętym problemami uzależnień i przemocy w rodzinie pomoc świadczy Miejski Ośrodek Pomocy Społecznej. Wsparcia z powodu alkoholizmu udzielono 36 rodzinom (47 osobom w rodzinach) w 2019 r., 31 osobom (41 osobom w rodzinach) w 2020 r. i 26 rodzinom (38 osobom w rodzinach) w 2021 r., pomoc z powodu narkomanii w analizowanym okresie przyznano 2 osobom (2 osobom w rodzinach) w 2019 r., 4 osobom (4 osobom w rodzinach) w 2020 r. i 5 osobom (6 osobom w rodzinach) w 2021 r., natomiast pomoc z powodu przemocy w rodzinie przyznano 5 osobom (14 osobom w rodzinach) w 2019 r., ponownie 5 osobom (13 osobom w rodzinach) w 2020 r. i 3 osobom (9 osobom w rodzinach) w 2021 r.

W mieście Darłowo jednostkami wsparcia dla osób uzależnionych lub dotkniętych przemocą w rodzinie są (obok MOPS-u, MKRPA, Zespołu Interdyscyplinarnego):

- Punkt konsultacyjny – zapewniający wsparcie psychologa (pomoc psychologiczna dla ofiar przemocy), terapeuty (profilaktyka alkoholowa), specjalisty ds. profilaktyki alkoholowej i przemocy (osoby uzależnione, współuzależnione, ofiary przemocy);
- Miejska Świetlica Środowiskowa „Bezpieczna Przystań” – placówka realizująca program opiekuńczo-wychowawczy, zapewniająca wsparcie rodziny w zakresie pomocy wychowawczej, pedagogicznej, psychologicznej i socjalnej. W 2021 r. w świetlicy organizowano różnorodne zajęcia dydaktyczne, profilaktyczne, prozdrowotne, plastyczno-techniczne, sportowe oraz pomoc w nauce i odrabianiu lekcji, przeznaczone dla 34 dzieci. Ponadto w okresie letnim 25 podopiecznych uczestniczyło w koloniach letnich w Ełku;
- Poradnie dla osób z problemami alkoholowymi: Amicus” Julita Paśławska oraz NS ZOZ „NO” Bożena i Mariusz Hrymniak;
- Grupy AA: Darłowskie Stowarzyszenie Abstynenta „Unittas”, „Jutrzenka” i „Promyk”.

2.3.1.6. EDUKACJA, KULTURA, SPORT I REKREACJA, SEKTOR POZARZĄDOWY, KOŚCIOŁY

Poniższe tabele przedstawiają informacje na temat placówek systemu oświaty, kultury i obiektów sportowo-rekreacyjnych funkcjonujących na terenie miasta.

Tabela 34. Opieka nad dziećmi do lat 3 w mieście w roku szkolnym 2021/2022

typ placówki	liczba placówek	liczba dzieci objętych opieką	liczba opiekunów
żłobek lub klub dziecięcy	3	77	10
w tym prowadzone przez miasto	–	–	–
w tym prowadzone przez inne podmioty	3	77	10

Dane Urzędu Miejskiego w Darłowie.

Tabela 35. Placówki wychowania przedszkolnego działające w mieście (w roku szkolnym 2021/2022)

typ placówki	liczba	liczba dzieci	liczba nauczycieli (etatów)
placówki wychowania przedszkolnego	6	599	50
w tym przedszkola	6	599	50
w tym oddziały przedszkolne w szkołach	–	–	–

Dane Urzędu Miejskiego w Darłowie.

Tabela 36. Placówki oświatowe działające w mieście (w roku szkolnym 2021/2022)

typ placówki	liczba	liczba uczniów	liczba nauczycieli (etatów)
szkoła podstawowa	2	1 048	119
szkoła ponadpodstawowa	1	825	89

Dane Urzędu Miejskiego w Darłowie.

Tabela 37. Placówki wsparcia dziennego działające w mieście (w roku szkolnym 2020/2021)

typ placówki	liczba	liczba dzieci objętych wsparciem
opiekuńcze (w tym koła zainteresowań, świetlice, kluby i ogniska wychowawcze)	1	50
specjalistyczne, organizujące zajęcia socjoterapeutyczne, terapeutyczne, korekcyjne, kompensacyjne oraz logopedyczne	7	b.d.

Dane Urzędu Miejskiego w Darłowie.

Tabela 38. Placówki kultury w mieście w 2021 r.

typ placówki	liczba	liczba osób objętych ofertą	liczba pracowników
ośrodki kultury	1	24 617	11 (stali pracownicy)
świetlice	–	–	–
biblioteki i filie	2	2 106	9
muzea, skanseny	1	97 527	14

Dane Urzędu Miejskiego w Darłowie.

Tabela 39. Obiekty sportowo-rekreacyjne w mieście w 2021 r.

rodzaj podmiotu	liczba
liczba obiektów sportowo-rekreacyjnych	24
liczba klubów sportowych (łącznie z uczniowskimi)	9
w tym liczba uczniowskich klubów sportowych	2

Dane Urzędu Miejskiego w Darłowie.

Nadmorskie miasto Darłowo, cenione przez licznie odwiedzających je turystów, pełni funkcję ośrodka wczasowego, kąpieliska oraz małego portu. Walory naturalne, historyczne i krajoznawcze miasta, dziedzictwo kulturowe oraz cenne przyrodniczo tereny, w tym obszary Drawskiego Parku Krajobrazowego, piaszczyste plaże i sąsiedztwo dwóch nadbałtyckich jezior, a także unikalny mikroklimat sprzyjają rozwojowi różnych form rekreacji i turystyki aktywnej. Miasto posiada atrakcyjną infrastrukturę turystyczną, stale rozwija także ofertę i bazę rekreacyjno-sportową.

Poniższa tabela przedstawia pełen wykaz podmiotów wspierających rodziny i dzieci z miasta działających na jego terenie.

Tabela 40. Podmioty wspierające rodziny i dzieci z miasta działające na jego terenie

lp.	nazwa podmiotu	adres podmiotu
1.	Urząd Miejski w Darłowie	Plac Kościuszki 9, 76-150 Darłowo
2.	Miejska Komisja Rozwiązywania Problemów Alkoholowych	ul. Franciszkańska 2, 76-150 Darłowo
3.	Zespół Interdyscyplinarny ds. Przeciwdziałania Przemocy w Rodzinie	ul. o. Damiana Tynieckiego 20, 76-150 Darłowo
4.	Miejski Ośrodek Pomocy Społecznej	
5.	Zakład Opieki Zdrowotnej Przychodnia Pediatryczna	ul. Królowej Jadwigi 26, 76-150 Darłowo
6.	Niepubliczny Zakład Opieki Zdrowotnej Przychodnia Rodzinna	ul. Skłodowskiej 32, 76-150 Darłowo
7.	Niepubliczny Zakład Opieki Zdrowotnej Przychodnia „Zdrowie”	ul. Wyspiańskiego 8A, 76-150 Darłowo
8.	Niepubliczny Zakład Opieki Zdrowotnej „Ambulatorium”, Gabinety lekarzy POZ	ul. Skłodowskiej 32, 76-150 Darłowo
9.	Balticmedica Gabinety Lekarskie	ul. Wałowa 4, 76-150 Darłowo
10.	Niepubliczny Zakład Opieki Zdrowotnej „Oko” Poradnia okulistyczna	ul. Skłodowskiej 32, 76-150 Darłowo
11.	Niepubliczny Zakład Opieki Zdrowotnej Stylident	ul. Morska 1A, 76-150 Darłowo
12.	Niepubliczny Zakład Opieki Zdrowotnej „Doktor”	ul. Podzamcze 1A, 76-150 Darłowo
13.	Apteka Arnika	ul. Morska 10, 76-150 Darłowo
14.		ul. Kotwiczna 5, 76-150 Darłowo
15.	Apteka Centrum	ul. Powstańców Warszawskich 58, 76-150 Darłowo
16.	Apteka Miętowa	ul. Powstańców Warszawskich 18/1, 76-150 Darłowo
17.	Apteka Słoneczna	ul. Powstańców Warszawskich 27 A, 76-150 Darłowo
18.	Apteka Rodzinna	ul. Wieniawskiego 16, 76-150 Darłowo
19.	Apteka Przy Przychodni	ul. Skłodowskiej 32a, 76-150 Darłowo
20.	Poradnia Terapii Uzależnienia Od Alkoholu i Współuzależnienia „Amicus”	ul. Wieniawskiego 18J, 76-150 Darłowo

21.	Niepubliczny Specjalistyczny Zakład Opieki Zdrowotnej „NO”	ul. Skłodowskiej 32, 76-150 Darłowo
22.	Punkt Konsultacyjny	ul. Franciszkańska 4, ul. Skłodowskiej 32, 76-150 Darłowo
23.	Darłowskie Stowarzyszenie Abstynenta „Unittas”	ul. Wieniawskiego 8, 76-150 Darłowo
24.	Grupa AA „Jutrzenka”	ul. 1 Maja 3, 76-150 Darłowo
25.	Grupa AA „Promyk”	ul. Franciszkańska 4, 76-150 Darłowo
26.	Darłowski Ośrodek Kultury im. Leopolda Tyrmanda	Kino Bajka ul. Skłodowskiej 44, 76-150 Darłowo ul. Morska 56, 76-150 Darłowo
27.	Miejska Biblioteka Publiczna im. Agnieszki Osieckiej	
28.	Filia Miejskiej Biblioteki Publicznej im. Agnieszki Osieckiej	ul. Zwycięstwa 1, 76-150 Darłowo
29.	Poczekalnia Kultury	ul. Bogusława X 28, 76-150 Darłowo
30.	Muzeum Zamek Księżąt Pomorskich	ul. Zamkowa 4, 76-150 Darłowo
31.	Darłowskie Centrum Wolontariatu	
32.	Miejska Świetlica Środowiskowa „Bezpieczna Przystań”	ul. Franciszkańska 2, 76-150 Darłowo
33.	Klub Seniora „Seniorze trzymaj formę!”	ul. Skłodowskiej 44, 76-150 Darłowo
34.	Uniwersytet Trzeciego Wieku Powiatu Sławieńskiego – dziekanat w Darłowie	ul. św. Gertrudy 8, 76-150 Darłowo
35.	Niepubliczny Klub Dziecięcy „Smykuś”	ul. Hubala 11, 76-150 Darłowo
36.	Niepubliczne Przedszkole „Smyk”	
37.	Niepubliczne Przedszkole ze Żłobkiem „Przedszkole przy szkole”	ul. Szkolna 9, 76-150 Darłowo
38.	Niepubliczne Przedszkole ze Żłobkiem „Promyczek”	ul. Chopina 6, 76-150 Darłowo
39.	Przedszkole nr 2 im. Janiny Porazińskiej	ul. Królowej Jadwigi 3, 76-150 Darłowo
40.	Niepubliczne Przedszkole „Great Sasetka”	ul. Hubala 8, 76-150 Darłowo
41.	Niepubliczne Przedszkole „Akademia Przedszkolaka”	ul. Morska 53, 76-150 Darłowo
42.	Szkoła Podstawowa Nr 3 im. Króla Eryka Pomorskiego	ul. Szkolna 12; 76-150 Darłowo
43.	Społeczna Szkoła Podstawowa im. Lotników Morskich Społecznego Towarzystwa Oświatowego	ul. Zwycięstwa 1, 76-150 Darłowo
44.	Zespół Szkół Morskich	ul. Szpitalna 1. 76-150 Darłowo
45.	Uczniowski Klub Sportowy „Orlik”	ul. Kossaka 8, 76-150 Darłowo
46.	Uczniowski Klub Sportowy „Ashihara Karate i Ju Jitsu”	ul. Grotgiera 2a, 76-150 Darłowo
47.	Pływacki Uczniowski Klub Sportowy „Neon”	ul. Północna 14, 76-150 Darłowo
48.	Uczniowski Klub Sportowy „Tajfun”	ul. Zwycięstwa 1, 76-150 Darłowo
49.	Miejski Klub Sportowy „Darłovia”	ul. Sportowa 1, 76-150 Darłowo
50.	Klub Sportowy Stocznia Darłowo M&W	ul. Conrada 1, 76-150 Darłowo
51.	Klub Kolarski „Kross Ziemia Darłowska”	ul. o. Damiana Tynieckiego 7/4, 76-150 Darłowo
52.	Klub Bokserski „Kontra”	ul. Powstańców Warszawskich 6, 76-150 Darłowo

53.	Darłowski Młodzieżowy Klub Sportowy „Delfin”	ul. Szkolna 12, 76-150 Darłowo
54.	Akademia Sportu „Kimura”	ul. Bosmańska 23, 76-160 Darłowo
55.	Klub Biegacza „Darłowskie Charty”	ul. Księżnej Zofii 5, 76-160 Darłowo
56.	Parafia pw. M. B. Częstochowskiej Katolicka Poradnia Rodzinna	ul. Franciszkańska 4, 76-150 Darłowo
57.	Caritas Parafii pw. M. B. Częstochowskiej	
58.	Parafia pw. św. Gertrudy Poradnia Życia Rodzinnego	ul. o. Damiana Tynieckiego 23, 76-150 Darłowo
59.	Caritas Parafii pw. św. Gertrudy	
60.	Parafia pw. św. Maksymiliana Marii Kolbego Poradnia Życia Rodzinnego	ul. Gdyńska 3, 76-150 Darłowo
61.	Dom Hospicyjno-Opiekuńczy Caritas im. Biskupa Czesława Domina w Darłowie	ul. Wiejska 9, 76-150 Darłowo
62.	Fundacja Charytatywna „Morze Miłości”	ul. Hotelowa 8, 76-150 Darłowo
63.	Fundacja „Uśmiech dziecka”	ul. Poczтовая 32, 76-150 Darłowo
64.	Fundacja Rozwoju Sportowego Dzieci i Młodzieży w Darłowie	ul. Poczтовая 24, 76-150 Darłowo
65.	Klub Amazonki w Darłowie	ul. Matejki 17, 76-150 Darłowo
66.	Polski Komitet Pomocy Społecznej. Zarząd Miejsko-Gminny w Darłowie	ul. Wieniawskiego 13a, 76-150 Darłowo
67.	Samodzielne Koło Terenowe nr 238 Społecznego Towarzystwa Oświatowego	ul. Zwycięstwa 1, 76-150 Darłowo
68.	Stowarzyszenie na rzecz osób zagrożonych wykluczeniem społecznym „Otwarte Drzwi”	ul. o. Damiana Tynieckiego 20, 76-150 Darłowo
69.	Stowarzyszenie Osób Niepełnosprawnych, Ich Rodzin i Przyjaciół na Terenie Ziemi Darłowskiej i Gmin Ościennych	ul. Wieniawskiego 8, 76-150 Darłowo
70.	Stowarzyszenie „Szkoła Marzeń”	ul. Skłodowskiej 44, 76-150 Darłowo
71.	Polski Związek Emerytów, Rencistów i Inwalidów Zarząd Rejonowy	ul. 1 Maja 3, 76-150 Darłowo
72.	Stowarzyszenie Szkoła Tańca „Sten”	ul. Portowa 11, 76-150 Darłowo

Dane Urzędu Miejskiego w Darłowie.

W 2021 r. w mieście Darłowo funkcjonowały 3 parafie Kościoła rzymskokatolickiego należące do diecezji koszalińsko-kołobrzeskiej oraz Kościół Zielonoświątkowy Zbór Jezusa Chrystusa i Sala Królestwa Świadców Jehowy. Dane zawiera poniższa tabela.

Tabela 41. Parafie rzymskokatolickie i inne kościoły na terenie miasta w 2021 r.

lp.	nazwa i adres	działania prowadzone na rzecz rodzin
1.	Parafia pw. M. B. Częstochowskiej ul. Franciszkańska 4, 76-150 Darłowo (dekanat Darłowo)	<ul style="list-style-type: none"> – spotkania rodzin, – punkt Caritas, – punkt pomocy osobom pokrzywdzonym/ofiarom przemocy, – wspólnota oazowa, – Szkolne Koło Caritas (organizacja uczniowska, która włącza się na zasadzie wolontariatu w działalność

		prowadzoną przez Caritas,
2.	Parafia pw. św. Gertrudy ul. Ojca Damiana Tynieckiego 23, 76-150 Darłowo (dekanat Darłowo)	– terapie rodzin, – Szkolne Koło Caritas (organizacja uczniowska, która włącza się na zasadzie wolontariatu w działalność prowadzoną przez Caritas,
3.	Parafia pw. św. Maksymiliana Marii Kolbego ul. Gdyńska 3, 76-150 Darłowo (dekanat Darłowo)	– schola dziecięca (grupa muzyczna), – grupy młodzieżowe (wspólnota młodzieży parafialnej),
4.	Kościół Zielonoświątkowy Zbór Jezusa Chrystusa, ul. Bogusława X 20a, 76-150 Darłowo	
5.	Sala Królestwa Świadków Jehowy, ul. Stefana Żeromskiego 65, 76-150 Darłowo	

Dane Urzędu Miejskiego w Darłowie.

Parafia pw. M. B. Częstochowskiej prowadzi Katolicką Poradnię Rodzinną, zaś Poradnie Życia Rodzinnego funkcjonują przy Parafii pw. św. Gertrudy i Parafii pw. św. Maksymiliana Marii Kolbego.

Wydział Duszpasterstwa Rodzin Diecezji Koszalińsko-Kołobrzeszkiej (ul. Kard. S. Wyszyńskiego 25, 75-062 Koszalin) zajmuje się wspieraniem rodzin, małżeństw i osób samotnych oraz rodzin w kryzysie. Do głównych zadań tego referatu należą:

- planowanie, organizacja i nadzór nad prowadzeniem przygotowania do życia w małżeństwie i rodzinie;
- organizacja katolickiego poradnictwa rodzinnego;
- kształcenie i stała formacja specjalistów z zakresu poradnictwa rodzinnego;
- organizowanie i popieranie rozmaitych inicjatyw i działań w zakresie obrony życia;
- podejmowanie i wspieranie inicjatyw w zakresie duszpasterstwa rodzin (uroczystości diecezjalne, rekolekcje, nabożeństwa);
- przygotowywanie pomocy i materiałów w zakresie duszpasterstwa rodzin, przygotowania do małżeństwa i ochrony życia;
- podejmowanie i wspieranie działań w trosce o rodziny patologiczne;
- wspomaganie domu samotnej matki;
- współpraca z organizacjami, stowarzyszeniami i ruchami kościelnymi wspomagającymi rodzinę;
- utrzymywanie kontaktów i współpraca z instytucjami państwowymi, samorządowymi i społecznymi służącymi umacnianiu i rozwojowi rodziny oraz obronie życia.

Na poziomie diecezji działalność i współpracę parafialnych oraz rejonowych doradców życia rodzinnego koordynuje **Referat Duszpasterstwa Rodzin Kurii Diecezjalnej. Diecezjalnego Doradcę Życia Rodzinnego** powołuje Biskup Diecezjalny na wniosek Diecezjalnego Duszpasterza Rodzin.

Funkcję diecezjalnego duszpasterza rodzin pełni ks. mgr Piotr Wieteska (tel. 696 092 955, e-mail: xwieteska@gmail.com), a diecezjalnej doradczynie życia rodzinnego mgr Barbara Kwiatosz-Kalinowska (tel. 693 056 869, e-mail: bkk@koszalin.opoka.org.pl). Doradcy życia rodzinnego są osobami pierwszego kontaktu i mogą udzielić osobistego wsparcia, posiadają też wiedzę, gdzie można uzyskać profesjonalną pomoc w różnych sytuacjach tego wymagających.

Specjalistyczną pomocą rodzinie, małżeństwom i narzeczonym oraz osobom przeżywającym trudności, małżeństwom w kryzysie i rodzinom z trudnościami wychowawczymi służą Katolickie Poradnie Rodzinne zlokalizowane na obszarze diecezji koszalińsko-kołobrzeskiej – w Koszalinie, Słupsku, Szczecinku, Skrzatuszu, Darłowie, Pile i Jastrowie. W poradniach przyjmują duszpasterze oraz specjaliści różnych dziedzin, tj. psychologzy, pedagodzy, terapeuci, prawnicy, doradcy oraz nauczyciele rozpoznawania płodności.

Pomoc dzieciom i rodzinom znajdującym się w sytuacjach kryzysowych świadczy również Caritas Diecezji Koszalińsko-Kołobrzeskiej (m.in. Centrum Charytatywno-Opiekuńcze w Koszalinie, Centrum Kryzysowe Caritas dla Kobiet i Kobiet z Dziećmi „Nadzieja” im. św. Jana Pawła II w Koszalinie, Dom Samotnej Matki „Dar Życia” im. św. Józefa w Koszalinie, Warsztat Terapii Zajęciowej w Sycewicach oraz Dom Hospicyjno-Opiekuńczy Caritas im. bpa Czesława Domina w Darłowie).

2.3.2. JEDNOSTKI WSPARCIA SPOZA MIASTA

Mieszkańców miasta Darłowo obejmują zasięgiem swego działania jednostki powiatowe. Poniższa tabela przedstawia dane o działalności **Powiatowego Centrum Pomocy Rodzinie w Sławnie** w odniesieniu do ludności miasta w zakresie pieczy zastępczej.

Tabela 42. Działalność PCPR-u w odniesieniu do ludności miasta w zakresie pieczy zastępczej w latach 2019-2021

zakres danych	2019	2020	2021
liczba dzieci z miasta zgłoszonych do adopcji	1	4	0
liczba dzieci z miasta adoptowanych	–	2	0
liczba dzieci z miasta umieszczonych w rodzinach zastępczych	9	2	4
liczba dzieci z miasta umieszczonych w placówkach opiekuńczo-wychowawczych	8	1	0
liczba dzieci z miasta przebywających w rodzinach zastępczych	27	18	21
liczba dzieci z miasta przebywających w placówkach opiekuńczo-wychowawczych	20	16	14
liczba rodzin zastępczych, które objęły opieką dzieci z miasta	16	7	10

liczba usamodzielnionych dzieci z miasta	2	3	2
liczba dzieci, które powróciły do rodzin biologicznych	1	b.d.	1

Dane Powiatowego Centrum Pomocy Rodzinie w Sławnie.

Mieszkańcy miasta Darłowo korzystali także ze wsparcia Powiatowego Zespołu ds. Orzekania o Niepełnosprawności w Sławnie, wydającego orzeczenia o niepełnosprawności i stopniu niepełnosprawności (z uwzględnieniem orzeczonego stopnia niepełnosprawności). Ze względu na brak możliwości wygenerowania danych dotyczących wyłącznie mieszkańców miasta Darłowo, w poniższej tabeli zawarto szczegółowe informacje dotyczące liczby wydanych orzeczeń o niepełnosprawności odnoszące się do mieszkańców całego powiatu sławieńskiego.

Tabela 43. Orzeczenia o niepełnosprawności wydane mieszkańcom powiatu w latach 2019-2021

zakres danych	2019	2020	2021
liczba orzeczeń o niepełnosprawności wydanych dzieciom z powiatu (do 16. roku życia)	136	149	197
liczba orzeczeń o stopniu niepełnosprawności	976	826	836
w tym o znacznym stopniu niepełnosprawności	383	277	357
w tym o umiarkowanym stopniu niepełnosprawności	400	357	311
w tym o lekkim stopniu niepełnosprawności	193	192	168

Dane Powiatowego Zespołu ds. Orzekania o Niepełnosprawności w Sławnie.

Dane w zakresie pomocy udzielanej mieszkańcom miasta przez Miejski Ośrodek Pomocy Społecznej z powodu niepełnosprawności przedstawia kolejna tabela.

Tabela 44. Rodziny w mieście korzystające z pomocy społecznej z powodu niepełnosprawności w latach 2019-2021

zakres danych	2019	2020	2021
liczba rodzin	202	171	171
liczba osób łącznie w rodzinach	315	259	227

Dane Miejskiego Ośrodka Pomocy Społecznej w Darłowie.

Pomoc dzieciom i młodzieży z terenu miasta oraz ich rodzicom świadczy także **Powiatowa Poradnia Psychologiczno-Pedagogiczna w Sławnie Filia w Darłowie**. Placówka w roku szkolnym 2020/2021 udzieliła wsparcia dzieciom i rodzicom uczniów z terenu miasta Darłowo w następującej formie:

- monitorowanie uczniów – 178 dzieci, w tym 117 diagnozowanych,
- działania edukacyjne wśród rodziców (porady i konsultacje) – 191 osób,
- działania edukacyjne wśród uczniów (porady i konsultacje dotyczące sposobu radzenia sobie ze stresem szkolnym; problemami emocjonalnymi – także pocovidowymi oraz

rodzinnymi, wynikającymi głównie z rozpadu rodziny; trudności w relacjach z rówieśnikami; niskiej samooceny i motywacji do nauki – 35 dzieci;

- terapie psychologiczne i logopedyczne – 61 uczniów;
- zajęcia integracyjne, warsztatowe przeprowadzone na terenie Szkoły Podstawowej Nr 3 w Darłowie – 22 osoby;
- prelekcja dla rodziców uczniów Zespołu Szkół Morskich dotycząca rozpoznawania trudnych zachowań oraz wdrażania przez rodziców działań ukierunkowanych na wspieranie dzieci przeżywających trudności po doświadczeniach związanych z sytuacją pandemiczną – ok 500 osób (forma zdalna).

Poniższa tabela zawiera wykaz podmiotów spoza miasta, świadczących wsparcie ludności z terenu miasta Darłowo.

Tabela 45. Podmioty wspierające rodziny i dzieci z miasta Darłowo usytuowane poza miastem w 2021 r.

lp.	nazwa i adres podmiotu	kategoria klienta oraz liczba mieszkańców miasta objętych wsparciem w 2021 roku
1.	Powiatowe Centrum Pomocy Rodzinie, ul. Sempołowskiej 2A, 67-100 Sławno	mieszkańcy miasta
2.	Powiatowy Zespół ds. Orzekania o Niepełnosprawności, ul. Sempołowskiej 2A, 76-100 Sławno	mieszkańcy miasta ubiegający się o wydanie orzeczenia o niepełnosprawności i stopniu niepełnosprawności
3.	Powiatowa Poradnia Psychologiczno-Pedagogiczna w Sławnie Filia w Darłowie, ul. Żeromskiego 25, 76-150 Darłowo	178 dzieci i młodzieży 191 rodziców
4.	Powiatowy Urząd Pracy , ul. Sempołowskiej 2A, 76-100 Sławno	477 osób bezrobotnych
5.	Komisariat Policji , ul. Rzemieślnicza 48, 76-150 Darłowo	mieszkańcy miasta
6.	Sąd Rejonowy w Sławnie, ul. I-go Pułku Ułanów 20, 76-100 Sławno	mieszkańcy miasta
7.	Zespół Kuratorskiej Służby Sądowej wykonujący orzeczenia w sprawach karnych, ul. Wojska Polskiego 8, 76-100 Sławno	118 osób
8.	Zespół Kuratorskiej Służby Sądowej wykonujący orzeczenia w sprawach rodzinnych i nieletnich, ul. I-go Pułku Ułanów 20, 76-100 Sławno	34 osoby
9.	Kuratorium Oświaty w Szczecinie, ul. Wały Chrobrego 4, 70-502 Szczecin	uczniowie, rodzice/opiekunowie uczniów, nauczyciele
10.	Regionalny Ośrodek Polityki Społecznej, ul. płk. Starzyńskiego 3-4, 70-506 Szczecin	mieszkańcy miasta
11.	Caritas Diecezji Koszalińsko-Kołobrzeskiej, ul. bpa Domina 8, 75-061 Koszalin	mieszkańcy miasta

12.	Towarzystwo Pomocy im. św. Brata Alberta – schronisko dla bezdomnych, ul. Mieszka I 16, 75-129 Koszalin	4 osoby bezdomne
13.	Chrześcijańska Misja Społeczna – schronisko dla bezdomnych, ul. Świdwińska 21e, 78-200 Białogard	1 osoba bezdomna
14.	Dom dla Bezdomnych „Oaza”, Przeradz 63, 78-451 Przeradz	osoby bezdomne
15.	Stowarzyszenie Monar Ośrodek Leczenia, Terapii i Rehabilitacji Uzależnień, Rożnowice 34, 64-610 Rogoźno Wielkopolskie	osoby uzależnione
16.	Centrum Zdrowia Psychicznego, Całodobowy Oddział Terapii Uzależnień od Alkoholu, ul. Obrońców Wybrzeża 4, 76-200 Słupsk	osoby uzależnione
17.	Stowarzyszenie „Akson” Warsztaty Terapii Zajęciowej, ul. Chełmońskiego 30, 76-100 Sławno	4 osoby niepełnosprawne
18.	Centrum Obsługi Placówek Opiekuńczo-Wychowawczych w Darłowie (placówka prowadzona przez powiat sławieński), ul. Morska 78, 76-150 Darłowo	dzieci umieszczane w pieczy zastępczej
19.	Wielofunkcyjna Placówka Opiekuńczo-Wychowawcza, ul. Ciszewskiego 4b, 76-100 Sławno	6 dzieci umieszczonych w pieczy zastępczej
20.	Domy Pomocy Społecznej – 16 placówek	34 osoby
21.	Rodziny zastępcze spoza miasta Darłowo	11 dzieci

Opracowanie własne na podstawie danych Miejskiego Ośrodka Pomocy Społecznej w Darłowie.

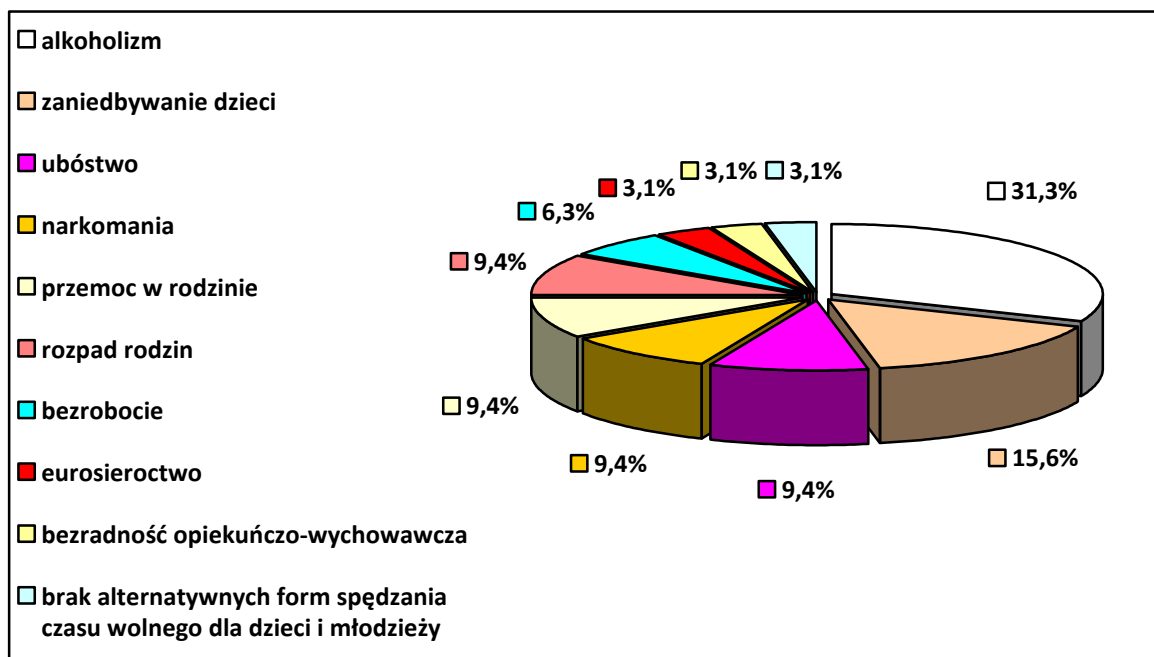
2.4. BADANIA ANKIETOWE

Analiza sytuacji rodziny i dziecka w środowisku lokalnym została pogłębiona z pomocą badań ankietowych przeprowadzonych wśród mieszkańców i w placówkach systemu oświaty funkcjonujących na terenie miasta.

2.4.1. BADANIA ANKIETOWE PRZEPROWADZONE WŚRÓD MIESZKAŃCÓW

Do analizy przedłożono w sumie 14 wypełnionych anonimowo ankiet, w których badani odnieśli się do wybranych zagadnień dotyczących sytuacji społecznej w mieście. Respondentów poproszono o wskazanie problemów, które najbardziej uwidaczniają się w mieście i rzutują na prawidłowe funkcjonowanie rodzin. Rozkład odpowiedzi ilustruje poniższy wykres.

Wykres 1. Jakie problemy, niekorzystne zjawiska w Pani/Pana ocenie najbardziej uwidaczniają się w mieście?

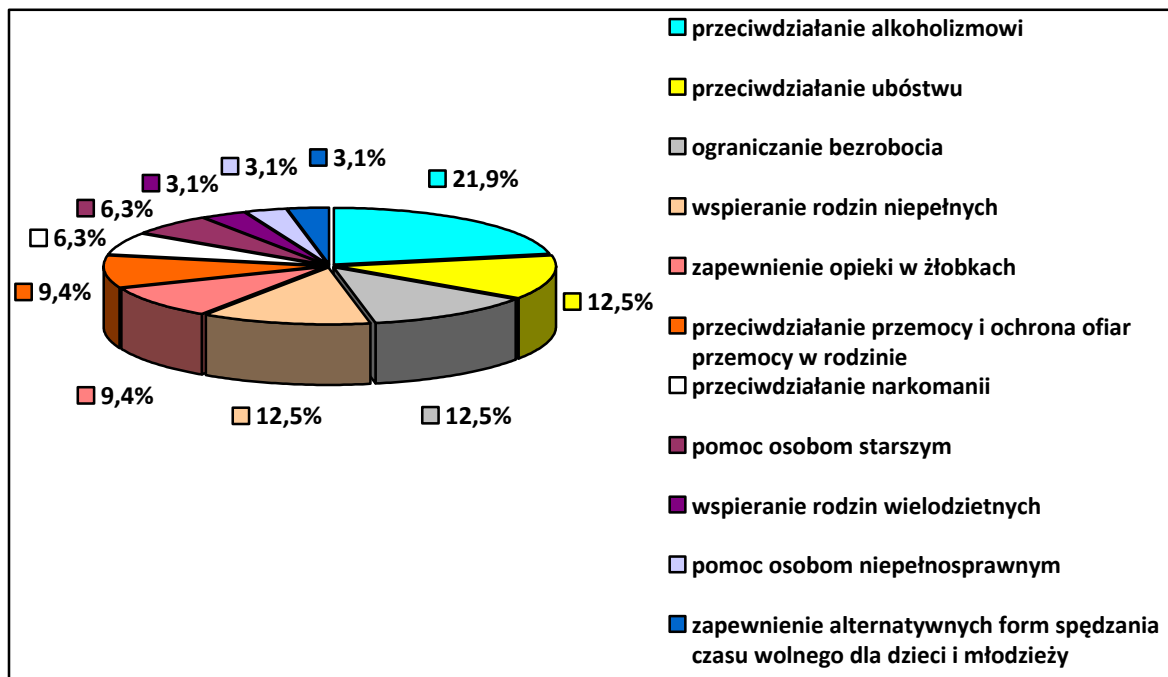


Dane z badań ankietowych przeprowadzonych w środowisku lokalnym.

Pytanie dotyczące problemów rzutujących na prawidłowe funkcjonowanie rodzin miało charakter półotwarty z możliwością dokonania wielokrotnego wyboru. Ankietowani najczęściej wymieniali alkoholizm (31,1%) oraz zaniedbywanie dzieci (15,6%). W dalszej kolejności wymieniali ubóstwo, narkomanię, przemoc w rodzinie i rozpad rodzin (po 9,4%) oraz bezrobocie (6,3%), a także eurosieroctwo, bezradność opiekuńczo-wychowawczą oraz brak alternatywnych form spędzania czasu wolnego dla dzieci i młodzieży (po 3,1%).

W następnym pytaniu poproszono badanych o wskazanie obszarów, w jakich działania podejmowane i skierowane do rodzin bądź oferowane im wsparcie są najbardziej niezadowolające. W opinii ankietowanych oferta pomocy świadczonej osobom i rodzinom w mieście jest najmniej zadowolająca przede wszystkim w takich obszarach, jak: przeciwdziałanie alkoholizmowi (21,9%), przeciwdziałanie ubóstwu, ograniczanie bezrobocia i wspieranie rodzin niepełnych (po 12,5%), zapewnienie opieki w żłobkach oraz przeciwdziałanie przemocy i ochrona ofiar przemocy w rodzinie (po 9,4%), a także przeciwdziałanie narkomanii i pomoc osobom starszym (po 6,3%). Rozkład uzyskanych odpowiedzi ilustruje kolejny wykres.

Wykres 2 W jakich obszarach należałoby podjąć lub zintensyfikować działania, by poprawić jakość życia i kondycję rodzin zamieszkujących teren miasta?

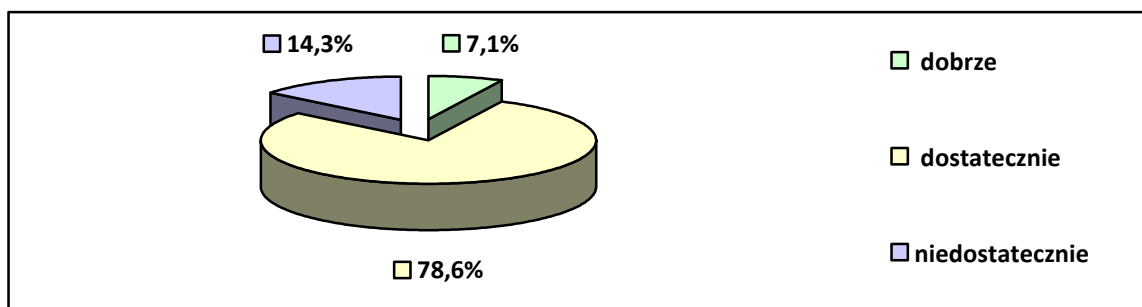


Dane z badań ankietowych przeprowadzonych w środowisku lokalnym.

Badanie ankietowe pozwoliło także poznać opinie jego uczestników na temat oferty w zakresie edukacji oraz zaspokajania potrzeb w zakresie opieki przedszkolnej i opieki w żłobkach. Według zdecydowanej większości (71,5%) ankietowanych oferta w zakresie opieki nad dziećmi do lat 3 nie zaspokaja potrzeb mieszkańców. Przeciwnego zdania było 7,1% badanych. Opinii w tej sprawie nie przedstawiło 21,4% respondentów. Jeśli chodzi o kwestię opieki przedszkolnej w mieście, to połowa ankietowanych stwierdziła, że potrzeby mieszkańców w tym obszarze nie są zaspokajane. Opinii tej nie podziela 28,6% badanych. Trudności z odniesieniem się do tej kwestii miało 21,4% pytanym.

Bardzo pozytywnie oceniono ofertę edukacyjną szkół w mieście. Według zdecydowanej większości (85,7%) badanych jest ona dostateczna lub dobra. Jednocześnie 14,3% ankietowanych stwierdziło, że jest ona niedostateczna. Rozkład uzyskanych odpowiedzi w zakresie oferty edukacyjnej prezentuje poniższy wykres.

Wykres 3. Jak Pani / Pan ocenia ofertę edukacyjną szkół w mieście?

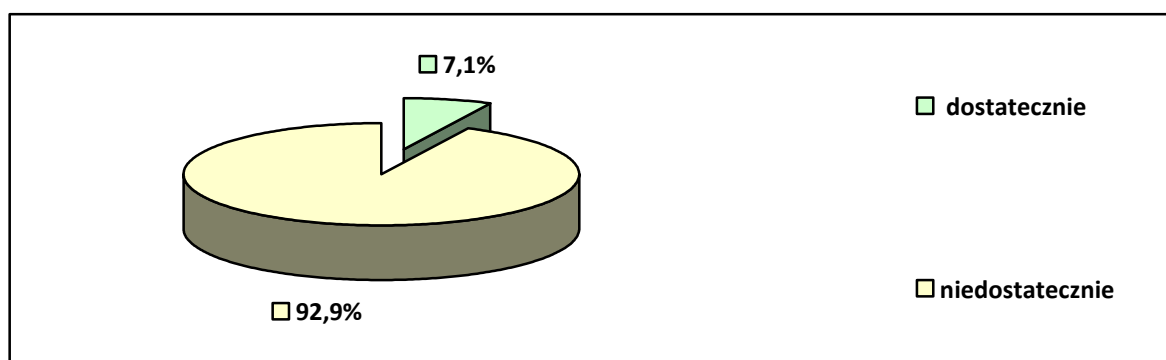


Dane z badań ankietowych przeprowadzonych w środowisku lokalnym.

Badanie ankietowe uwzględniało również ocenę oferty kulturalnej i sportowo-rekreacyjnej oraz oferty w zakresie ochrony zdrowia w mieście. Uczestnicy badania bardzo pozytywnie ocenili atrakcyjność i jakość oferty kulturalnej w mieście, bowiem 42,9% ankietowanych uznało ją za dostateczną, a kolejne 35,7% za dobrą. Jednocześnie 21,4% respondentów stwierdziło, że jest ona niedostateczna. Jeśli chodzi o ofertę miasta w zakresie sportu i rekreacji, to także została oceniona bardzo pozytywnie. Jako dostateczną uznało ją 71,5% badanych, zaś jako dobrą oceniło ją 21,4% respondentów. Tylko 7,1% pytanym stwierdziło, że jest ona niedostateczna.

Bardzo niepokojąco przedstawiają się wyniki odpowiedzi na pytanie o ofertę w zakresie ochrony zdrowia mieszkańców, bowiem zdaniem 92,9% ankietowanych jest ona niedostateczna. Tylko 7,1% badanych przyznało, że jest ona dostateczna. Uzyskane wyniki ankiety odnoszące się do ochrony zdrowia prezentuje poniższy wykres.

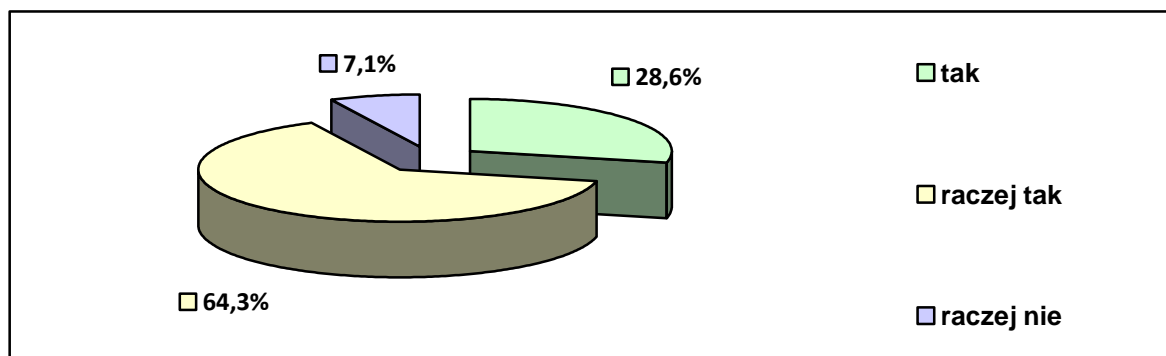
Wykres 4. Jak Pani / Pan ocenia funkcjonalność i jakość oferty w zakresie ochrony zdrowia w mieście?



Dane z badań ankietowych przeprowadzonych w środowisku lokalnym.

W badaniu poruszono także kwestię poczucia bezpieczeństwa w miejscu zamieszkania. Zdecydowana większość (92,9%) respondentów stwierdziła, że w miejscu zamieszkania czuje się raczej bezpiecznie lub bezpiecznie. Odmienną opinię wyraziło 7,1% badanych. Rozkład odpowiedzi ilustruje poniższy wykres.

Wykres 5. Czy czuje się Pani/Pan bezpiecznie w miejscu zamieszkania?



Dane z badań ankietowych przeprowadzonych w środowisku lokalnym.

Podczas badań ankietowych respondenci identyfikowali także instytucje i organizacje działające w mieście bądź obejmujące zasięgiem działania jego mieszkańców, które mogą w największym stopniu przyczynić się do złagodzenia bądź rozwiązania lokalnych problemów społecznych, w tym problemów rodzin i dzieci. W pierwszej kolejności zaliczono do nich: Miejski Ośrodek Pomocy Społecznej, Powiatową Poradnię Psychologiczno-Pedagogiczną, Policję, placówki systemu oświaty, Urząd Miejski oraz podległe mu jednostki, Miejską Komisję Rozwiązywania Problemów Alkoholowych, Straż Miejską, świetlicę środowiskową, Darłowskie Centrum Wolontariatu oraz Stowarzyszenie Pomocy Dzieciom i Rodzinie „Na Dzisiaj”.

2.4.2. BADANIA ANKIETOWE W PLACÓWKACH OŚWIATOWYCH

Analizie sytuacji dziecka i rodziny w mieście posłużyło również badanie ankietowe przeprowadzone w funkcjonujących na jego terenie placówkach systemu oświaty. Pomogło ono zdiagnozować środowisko szkolne i rodzinne uczniów m.in. pod kątem występowania negatywnych zachowań i zjawisk o charakterze patologicznym, nadto pozwoliło uzyskać informacje na temat prowadzonych w szkołach działań opiekuńczo-wychowawczych, profilaktycznych i leczniczych. Do analizy przedłożono 3 ankiety – wypełnione przez pedagogów szkolnych i dyrektorów placówek systemu oświaty funkcjonujących na terenie miasta:

- Szkoła Podstawowa nr 3 im. Króla Eryka Pomorskiego w Darłowie (liczba uczniów: 880, liczba nauczycieli: 94),
- Społeczna Szkoła Podstawowa im. Lotników Morskich w Darłowie (liczba uczniów: 173, liczba nauczycieli: 17),
- Zespół Szkół Morskich w Darłowie (liczba uczniów: 825, liczba nauczycieli: 89).

Zasoby i oferta szkolna

Z analizy ankiet wynika, że wszystkie szkoły zatrudniają pedagoga i logopedę, a dwie z nich zapewniają opiekę pielęgniarską. Z porad doradcy zawodowego mogą korzystać uczniowie jednej placówki i także jedna szkoła zapewnia pomoc psychologa. Dożywanie uczniów prowadzą dwie z ankietowanych placówek. Uczniowie wszystkich szkół mają dostęp do sal gimnastycznych i boisk sportowych, mają także możliwość korzystania z Internetu. Wszystkie placówki z terenu miasta Darłowo proponują dzieciom i młodzieży zajęcia dodatkowe, zaś dwie z nich zapewniają opiekę w ramach zajęć świetlicowych. W żadnej z ankietowanych szkół nie utworzono klasy lub grupy integracyjnej. We wszystkich placówkach prowadzone są też zajęcia przeznaczone dla uczniów ze specjalnymi potrzebami edukacyjnymi.

Problemy w otoczeniu szkolnym i rodzinnym uczniów

Uczestnicy badania stwierdzali występowanie zjawisk patologicznych i negatywnych zachowań w społeczności uczniowskiej oraz dysfunkcji i patologii w otoczeniu domowym uczniów, podając jednocześnie liczbę ujawnionych przypadków. Problemy, które w najpoważniejszym stopniu dosięgają uczniów i ich rodziny, identyfikowano w dwojaki sposób: wypełniając zamknięte katalogi obejmujące 12 i 6 zmiennych oraz odpowiadając na pytania o charakterze otwartym, określając subiektywnie stopień natężenia występujących problemów w ciągu trzech ostatnich lat. Uzyskane na podstawie analizy ankiet informacje prezentują poniższe tabele.

Tabela 46. Negatywne zachowania oraz zjawiska patologiczne występujące w społeczności uczniowskiej w roku szkolnym 2020/2021

rodzaj negatywnych zachowań i zjawisk patologicznych	obecność poszczególnych zjawisk		
	liczba placówek, w których stwierdzono	liczba ujawnionych przypadków	liczba placówek, w których nie stwierdzono
palenie papierosów	2	24	1
sięganie po alkohol	2	14	1
sięganie po narkotyki	1	2	2
niszczenie mienia szkolnego	2	6	1
kradzieże na terenie szkoły	2	7	1
dyskryminacja w grupie rówieśniczej	3	502	–
udział w grupach negatywnych	2	12	1
agresja i przemoc w grupie rówieśniczej	3	518	–
autoagresja	2	23	1
ucieczki z domu	1	1	2
przestępczość ujawniona	1	1	2
przypadki wymagające nadzoru kuratora sądowego	1	10	2

Dane z badań ankietowanych przeprowadzonych w placówkach oświatowych miasta.

Tabela 47. Dysfunkcje i patologie stwierdzone w rodzinach uczniów w roku szkolnym 2019/2020

dysfunkcje i patologie rodziny	liczba ujawnionych przypadków
bezradność w sprawach opiekuńczo-wychowawczych i prowadzenia gospodarstwa domowego	70
zaniedbanie	72
uzależnienia (alkoholizm, narkomania)	5
przemoc w rodzinie	11
wykorzystywanie seksualne dzieci	–
przestępczość	–

Dane z badań ankietowanych przeprowadzonych w placówkach oświatowych miasta.

W otoczeniu szkolnym uczniów odnotowano 518 przypadków agresji i przemocy w grupie rówieśniczej, 502 przypadki dyskryminacji w grupie rówieśniczej, 24 przypadki palenia papierosów, 23 przypadki autoagresji, 14 przypadków sięgania po alkohol, 12 przypadków udziału w grupach negatywnych, 10 przypadków wymagających nadzoru kuratora sądowego, 7 przypadków kradzieży na terenie szkoły, 6 przypadków niszczenia mienia szkolnego oraz 2 przypadki sięgania po narkotyki, a także po 1 przypadku ucieczki z domu i przestępczości ujawnionej. Wśród dysfunkcji i patologii ujawnionych w środowisku rodzinnym uczniów placówek oświatowych stwierdzono 72 przypadki zaniedbań, 70 przypadków bezradności w sprawach opiekuńczo-wychowawczych i prowadzenia gospodarstwa domowego, a także 11 przypadków przemocy w rodzinie i 5 przypadków uzależnień.

Pomoc, jaką placówki oferują uczniom z rodzin ubogich, opiera się o współpracę z Miejskim Ośrodkiem Pomocy Społecznej i polega przede wszystkim na zapewnieniu bezpłatnego dożywiania w formie obiadów, jak również pomocy materialnej – np. zwolnienia z opłat za internat i obowiązkowych składek, kompletowania wyprawki szkolnej i zakupu pomocy dydaktycznych. Szkoły monitorują uczniów z problemami finansowymi, organizują akcje i zbiórki charytatywne na rzecz potrzebujących, m.in. rodzin z Ukrainy, zapewniają także zajęcia dodatkowe, opiekę świetlicową oraz wsparcie pedagogiczne, zaś rodzice informowani są o możliwościach uzyskania pomocy materialnej i kierowani do odpowiednich instytucji pomocowych i stowarzyszeń.

Pomoc, jaką placówki oferują uczniom z rodzin niewydolnych wychowawczo, dotkniętych problemami uzależnień, przemocy w rodzinie przebiega we współpracy z instytucjami pomocowymi. Umożliwiany jest kontakt ze specjalistami – pedagogami i psychologami, zapewniana jest informacja o dostępnych formach pomocy i odpowiednich instytucjach pomocowych. Uczniowie mogą korzystać z indywidualnych konsultacji oraz porad pedagogów i psychologów szkolnych, zapewniane jest im także wsparcie nauczycieli i dyrektorów, zaś podczas spotkań z wychowawcami prowadzona jest pedagogizacja rodziców.

Działania profilaktyczne adresowane do uczniów podejmowane na terenie szkół polegają na realizacji licznych przedsięwzięć profilaktycznych i dydaktycznych w formie kampanii, programów („Nie piję, nie biorę”, „Program Domowych Detektywów – Jaś i Małgosia na tropie”, „Porozmawiajmy o zdrowiu i nowych zagrożeniach”), organizowaniu pogadanek tematycznych, spotkań ze specjalistami (policjantami, przedstawicielami Sanepidu, Straży Granicznej, Sądu), zajęć profilaktyki zdrowia psychicznego, warsztatów

rozwijających kompetencje emocjonalno-społeczne oraz konkursów, a także indywidualnych konsultacji z psychologami i pedagogami.

Współpraca placówek z instytucjami i organizacjami jest zdaniem przedstawicieli placówek zadowolająca. Do podmiotów, z którymi szkoły najczęściej współpracują, uczestnicy badania zaliczyli: Miejski Ośrodek Pomocy Społecznej, Urząd Miejski, Powiatową Poradnię Psychologiczno-Pedagogiczną w Sławnie Filia w Darłowie, Darłowski Ośrodek Kultury, Muzeum Zamek Książąt Pomorskich, Klub Sportowy „Delfin”, Uczniowski Klub Sportowy „Orlik”, Sanepid, Policję, Straż Miejską, Sąd Rodzinny, parafie z terenu miasta, Caritas Darłowo, Caritas Koszalin, Darłowskie Centrum Wolontariatu, Stowarzyszenie Osób Niepełnosprawnych, Dom Hospicyjno-Opiekuńczy, Związek Emerytów Rencistów i Inwalidów oraz Stowarzyszenie „My trzy koty i psy”

2.5. ANALIZA SWOT

Analiza SWOT (jego nazwa to akronim angielskich słów: Strengths – mocne strony, Weaknesses – słabe strony, Opportunities – szanse i Threats – zagrożenia) pozwala oszacować potencjał, jakim się dysponuje, oraz określić stopień, w jakim posiadane zasoby odpowiadają potrzebom i oczekiwaniom społeczności lokalnej. Przedstawiona poniżej analiza została przeprowadzona z udziałem przedstawicieli samorządu miasta, a jego przedmiotem stały się następujące obszary: **bezrobocie, ubóstwo, bezdomność; rodzina, dziecko i młodzież, przemoc w rodzinie; zdrowie, uzależnienia, bezpieczeństwo publiczne oraz kapitał społeczny i ludzki.**

BEZROBOCIE, UBÓSTWO, BEZDOMNOŚĆ	
mocne strony	słabe strony
<ul style="list-style-type: none"> • podejmowanie działań mających na celu przyciągnięcie inwestorów mogących tworzyć nowe miejsca pracy (z uwagi na położenie miasta i brak komunikacji kolejowej nie ma zbyt wielkiego zainteresowania) • inicjowanie działań sprzyjających rozwojowi przedsiębiorczości wśród mieszkańców • prowadzenie działań służących aktywizacji zawodowej osób bezrobotnych • duża liczba ofert pracy sezonowej • diagnozowanie problemu bezdomności • prowadzenie przez pracowników MOPS-u i Straży Miejskiej akcji na rzecz dotarcia do osób bezdomnych, udzielanie im wsparcia i informowanie o możliwości skorzystania ze schronisk dla bezdomnych 	<ul style="list-style-type: none"> • brak stałych ofert pracy • nieorganizowanie prac społecznie użytecznych • niepodejmowanie działań zmierzających do tworzenia podmiotów ekonomii społecznej mogących zapewnić nowe miejsca pracy • nierealizowanie przedsięwzięć lub projektów na rzecz ubogich i zagrożonych ubóstwem

szanse	zagrożenia
<ul style="list-style-type: none"> wzrost zainteresowania mieszkańców prowadzeniem własnej działalności gospodarczej tworzenie nowych zakładów pracy zapewniających całoroczne miejsca pracy niewzrastająca liczba osób i rodzin ubogich zwiększenie liczby mieszkań komunalnych i socjalnych 	<ul style="list-style-type: none"> niewielkie zainteresowanie potencjalnych inwestorów tworzeniem nowych miejsc pracy w mieście niezmniejszająca się liczba osób długotrwale bezrobotnych brak zainteresowania osób bezrobotnych tworzeniem podmiotów ekonomii społecznej zwiększająca się liczba osób bezdomnych i zagrożonych bezdomnością demoralizacja, postępujące uzależnienia rozpad rodzin

Analiza uwarunkowań dla obszaru *bezrobocie, ubóstwo, bezdomność* wskazuje na mocne strony, którymi są głównie: podejmowanie działań mających na celu przyciągnięcie inwestorów mogących stworzyć nowe miejsca pracy (jednak z uwagi na położenie miasta i brak komunikacji kolejowej nie ma zbyt wielkiego zainteresowania), inicjowanie działań sprzyjających rozwojowi przedsiębiorczości wśród mieszkańców, prowadzenie działań służących aktywizacji zawodowej osób bezrobotnych, duża liczba ofert pracy sezonowej oraz diagnozowanie problemu bezdomności, a także prowadzenie przez pracowników MOPS-u i Straży Miejskiej akcji na rzecz dotarcia do osób bezdomnych, udzielanie im wsparcia i informowanie o możliwości skorzystania ze schronisk dla bezdomnych. Szczególnej uwagi i intensyfikacji działań ze strony władz samorządowych, odpowiednich instytucji i organizacji wymagają zagrożenia, do których należy zaliczyć: niewielkie zainteresowanie potencjalnych inwestorów tworzeniem nowych miejsc pracy w mieście, niezmniejszająca się liczba osób długotrwale bezrobotnych, brak zainteresowania osób bezrobotnych tworzeniem podmiotów ekonomii społecznej, zwiększająca się liczba osób bezdomnych i zagrożonych bezdomnością, demoralizacja, postępujące uzależnienia oraz rozpad rodzin.

RODZINA, DZIECKO I MŁODZIEŻ, PRZEMOC W RODZINIE	
mocne strony	słabe strony
<ul style="list-style-type: none"> wsparcie asystenta rodziny dla rodzin niewydolnych wychowawczo zapewnianie dostępu do poradnictwa specjalistycznego dla rodzin wymagających tej formy wsparcia analizowanie potrzeb osób samotnie wychowujących dzieci funkcjonowanie placówek wsparcia dziennego dla dzieci i młodzieży (Miejska Świetlica Środowiskowa) monitorowanie zapotrzebowania na opiekę nad dziećmi do lat 3 i opiekę przedszkolną dysponowanie przez szkolnictwo w mieście 	<ul style="list-style-type: none"> brak dostatecznej opieki dla dzieci do lat 3 (w mieście brak żłobka samorządowego, działają jedynie prywatne placówki, na które nie stać mieszkańców Darłowa ze względu na bardzo wysokie koszty pobytu dziecka w placówce) nieprzewodzenie dogłębnej analizy społeczności lokalnej

<p>kadrą i bazą dydaktyczną zapewniającą właściwy rozwój uczniów</p> <ul style="list-style-type: none"> • duża liczba prywatnych placówek przedszkolnych na terenie miasta • stały rozwój infrastruktury – szeroki wybór placów zabaw, dużo terenów zielonych, miejsc spędzania czasu wolnego, siłownie na świeżym powietrzu, skatepark, boiska sportowe, koła zainteresowań • odpowiednio przygotowana kadra do pracy z osobami dotkniętymi przemocą w rodzinie • zapewnianie pomocy i wsparcia dla ofiar przemocy w rodzinie na terenie miasta • inicjowanie akcji uwrażliwiających społeczność lokalną na problemy przemocy w rodzinie • propagowanie idei wolontariatu wśród dzieci i młodzieży 	
szanse	zagrożenia
<ul style="list-style-type: none"> • sytuacja finansowa miasta pozwalająca na zaspokajanie potrzeb w zakresie edukacji • adekwatna do potrzeb liczebność i fachowość kadry pracującej z osobami dotkniętymi przemocą w rodzinie • nienasilająca się w mieście skala zjawiska przemocy w rodzinie • prowadzenie w placówkach oświatowych programów profilaktycznych dotyczących świadomości w kwestii przemocy domowej, rozmów z pedagogami szkolnymi, nauczycielami, reagowanie pracowników szkół na przemoc • działalność Zespołu Interdyscyplinarnego i Miejskiej Komisji Rozwiązywania Problemów Alkoholowych na terenie miasta • zapewnienie dostępu do specjalistów (psycholog, terapeuta rodzinny) na terenie MOPS-u w Darłowie • upowszechnianie informacji w kwestii możliwości korzystania z szerokiego zakresu pomocy osobom, które są ofiarami przemocy w rodzinie 	<ul style="list-style-type: none"> • zwiększająca się liczba rodzin niewydolnych wychowawczo • wzrastająca liczba rodzin wymagających wsparcia w postaci poradnictwa specjalistycznego • stale rosnąca liczba osób samotnie wychowujących dzieci • brak możliwości tworzenia placówek wsparcia dziennego dla dzieci i młodzieży na terenie miasta • niewystarczająca, w stosunku do potrzeb mieszkańców, oferta w zakresie opieki żłobkowej (brak żłobka samorządowego, funkcjonują placówki prywatne) • niezaspokajająca potrzeb mieszkańców oferta w zakresie opieki przedszkolnej (na terenie miasta funkcjonuje jedno przedszkole samorządowe, reszta placówek prowadzona jest przez osoby prywatne, a koszty pobytu dziecka są zbyt wysokie dla większości mieszkańców) • niezmnijające się społeczne przyzwolenie na stosowanie przemocy w rodzinie • niewdrażanie programów korekcyjno-edukacyjnych dla sprawców przemocy na terenie miasta • brak grup wsparcia dla ofiar przemocy oraz terapii dla dzieci i młodzieży • wypieranie problemu przemocy w rodzinie przez ofiary oraz wstyd członków rodzin przed przyznaniem się do tego, strach przed sprawcą • potrzeba zwiększenia liczby szkoleń dla kadry z zakresu przemocy w rodzinie

Analiza uwarunkowań dla obszaru **rodzina, dziecko i młodzież, przemoc w rodzinie** wskazuje na zdecydowaną przewagę mocnych stron, którymi są głównie: wsparcie asystenta rodziny dla rodzin niewydolnych wychowawczo, zapewnianie dostępu do poradnictwa specjalistycznego dla rodzin wymagających tej formy wsparcia, analizowanie potrzeb osób samotnie wychowujących dzieci, funkcjonowanie placówek wsparcia dziennego dla dzieci i młodzieży (Miejska Świetlica Środowiskowa), monitorowanie zapotrzebowania na opiekę nad dziećmi do lat 3 i opiekę przedszkolną, dysponowanie przez szkolnictwo w mieście kadrami i bazą dydaktyczną zapewniającą właściwy rozwój uczniów, duża liczba prywatnych placówek przedszkolnych na terenie miasta, stały rozwój infrastruktury – szeroki wybór placów zabaw, dużo terenów zielonych, miejsc spędzania czasu wolnego, siłownie na świeżym powietrzu, skatepark, boiska sportowe, koła zainteresowań, a także odpowiednio przygotowana kadra do pracy z osobami dotkniętymi przemocą w rodzinie, zapewnianie pomocy i wsparcia dla ofiar przemocy w rodzinie na terenie miasta, inicjowanie akcji uważliwiających społeczność lokalną na problemy przemocy w rodzinie oraz propagowanie idei wolontariatu wśród dzieci i młodzieży. Jeśli chodzi o zagrożenia, to wskazano na zwiększającą się liczbę rodzin niewydolnych wychowawczo, wzrastającą liczbę rodzin wymagających wsparcia w postaci poradnictwa specjalistycznego, stale rosnącą liczbę osób samotnie wychowujących dzieci, brak możliwości tworzenia placówek wsparcia dziennego dla dzieci i młodzieży na terenie miasta, niewystarczającą, w stosunku do potrzeb mieszkańców, ofertę w zakresie opieki żłobkowej (brak żłobka samorządowego, funkcjonują placówki prywatne), niezaspokajającą potrzeb mieszkańców ofertę w zakresie opieki przedszkolnej (na terenie miasta funkcjonuje jedno przedszkole samorządowe, reszta placówek prowadzona jest przez osoby prywatne, a koszty pobytu dziecka są zbyt wysokie dla większości mieszkańców), niezmnijające się społeczne przyzwolenie na stosowanie przemocy w rodzinie, niewdrażanie programów korekcyjno-edukacyjnych dla sprawców przemocy na terenie miasta, brak grup wsparcia dla ofiar przemocy oraz terapii dla dzieci i młodzieży, wypieranie problemu przemocy w rodzinie przez ofiary oraz wstyd członków rodzin przed przyznaniem się do tego, strach przed sprawcą, a także potrzebę zwiększenia liczby szkoleń dla kadry z zakresu przemocy w rodzinie.

ZDROWIE, UZALEŻNIENIA, BEZPIECZEŃSTWO PUBLICZNE	
mocne strony	słabe strony
<ul style="list-style-type: none"> • inicjowanie przedsięwzięć propagujących zdrowy styl życia • podejmowanie przez samorząd miasta działań na rzecz poprawy stanu środowiska naturalnego • zapewnianie rodzinom dotkniętym 	<ul style="list-style-type: none"> • brak lekarzy specjalistów • utrudniony dostęp do lekarzy podstawowej opieki zdrowotnej • brak stałego, rozbudowanego systemu monitoringu miasta • nasilające się zjawiska narkomanii

<p>problemami uzależnień dostępu do pomocy psychospołecznej i prawnej</p> <ul style="list-style-type: none"> • odpowiednio przygotowana kadra do pracy z osobami uzależnionymi • prowadzenie przez placówki oświatowe działań profilaktycznych i edukacyjnych w obszarze uzależnień wśród uczniów • realizowanie w placówkach oświatowych programów profilaktyczno-edukacyjnych poświęconych przestępczości i jej negatywnym skutkom społecznym • podejmowanie przez samorząd miasta działań na rzecz poprawy stanu bezpieczeństwa w mieście oraz realizowanie inwestycji podnoszących poziom bezpieczeństwa na drodze • prowadzenie poradnictwa i podejmowanie interwencji w zakresie przeciwdziałania przemocy i uzależnieniom • działalność Zespołu Interdyscyplinarnego 	<p>i alkoholizmu wśród młodzieży, brak aktualnej oceny tego zjawiska</p>
szanse	zagrożenia
<ul style="list-style-type: none"> • wzrost zainteresowania zdrowym trybem życia wśród mieszkańców • poprawa stanu środowiska naturalnego w ostatnich latach • stale rosnący poziom bezpieczeństwa mieszkańców miasta oraz poziom bezpieczeństwa na drodze • działania podejmowane przez Miejską Komisję Rozwiązywania Problemów Alkoholowych • współpraca między instytucjami – MOPS, Policja, Zespół Interdyscyplinarny, placówki systemu oświaty, kuratorzy sądowi 	<ul style="list-style-type: none"> • zwiększająca się liczba osób uzależnionych i współuzależnionych wymagających wsparcia • wzrastające zapotrzebowanie na zwiększenie liczby osób pracujących z osobami uzależnionymi (osoby uzależnione nie zawsze chcą korzystać z pomocy) • zwiększająca się liczba nieletnich sięgających po alkohol lub narkotyki • wzrost zagrożenia przestępczością wśród nieletnich • brak alternatywnych form spędzania czasu wolnego dla młodzieży na terenie miasta • łatwa dostępność do środków psychoaktywnych

Analiza uwarunkowań dla obszaru **zdrowie, uzależnienia, bezpieczeństwo publiczne** wskazuje mocne strony: inicjowanie przedsięwzięć propagujących zdrowy styl życia, podejmowanie przez samorząd miasta działań na rzecz poprawy stanu środowiska naturalnego, zapewnianie rodzinom dotkniętym problemami uzależnień dostępu do pomocy psychospołecznej i prawnej, odpowiednio przygotowana kadra do pracy z osobami uzależnionymi, prowadzenie przez placówki oświatowe działań profilaktycznych i edukacyjnych w obszarze uzależnień wśród uczniów, realizowanie w placówkach oświatowych programów profilaktyczno-edukacyjnych poświęconych przestępczości i jej negatywnym skutkom społecznym, podejmowanie przez samorząd miasta działań na rzecz poprawy stanu bezpieczeństwa w mieście oraz realizowanie inwestycji podnoszących poziom bezpieczeństwa na drodze, prowadzenie poradnictwa i podejmowanie interwencji w zakresie przeciwdziałania przemocy i uzależnieniom oraz działalność Zespołu Interdyscyplinarnego.

Zagrożenia to z kolei: zwiększająca się liczba osób uzależnionych i współuzależnionych wymagających wsparcia, wzrastające zapotrzebowanie na zwiększenie liczby osób pracujących z osobami uzależnionymi (osoby uzależnione nie zawsze chcą korzystać z pomocy), zwiększająca się liczba nieletnich sięgających po alkohol lub narkotyki, wzrost zagrożenia przestępczością wśród nieletnich, jak również brak alternatywnych form spędzania czasu wolnego dla młodzieży na terenie miasta oraz łatwa dostępność środków psychoaktywnych.

KAPITAŁ SPOŁECZNY I LUDZKI	
mocne strony	słabe strony
<ul style="list-style-type: none"> • prowadzenie działań mających na celu zachęcanie mieszkańców do podejmowania inicjatyw lokalnych • popularyzowanie wśród mieszkańców informacji o lokalnych organizacjach pozarządowych • podejmowanie działań zmierzających do podniesienia atrakcyjności oferty kulturalnej, sportowej i rekreacyjnej adresowanej do mieszkańców • inicjowanie działań mających na celu integrację społeczności lokalnej • prowadzenie działań mających na celu pozyskiwanie dodatkowych środków na realizację zadań z zakresu pomocy społecznej • podnoszenie kwalifikacji zawodowych przez pracowników pomocy społecznej poprzez udział w szkoleniach i różnych formach doskonalenia zawodowego • dostosowana do aktualnych potrzeb liczebność kadry i placówek pomocy społecznej • prowadzenie działań mających na celu inicjowanie i propagowanie wolontariatu 	<ul style="list-style-type: none"> • niewystarczające środki finansowe przeznaczone na szkolenie kadr • migracje ludności z terenów ościennych
szanse	zagrożenia
<ul style="list-style-type: none"> • stale rosnąca liczba inicjatyw lokalnych podejmowanych na terenie miasta • wzrastające zainteresowanie mieszkańców działalnością w organizacjach pozarządowych • zwiększająca się liczba osób korzystających z oferty kulturalnej, sportowej i rekreacyjnej • stale rosnące zapotrzebowanie mieszkańców na korzystanie z oferty w obszarze kultury i sztuki związane z ich rozwojem • wzrost świadomości mieszkańców w zakresie prowadzenia zdrowego trybu życia • zmniejszająca się liczba osób marginalizowanych lub zagrożonych 	<ul style="list-style-type: none"> • zwiększające się zapotrzebowanie na wsparcie z systemu pomocy społecznej (szczególnie w zakresie niewydolności opiekuńczo-wychowawczej oraz uzależnień i patologii stosunków rodzinnych) • proces starzenia się społeczeństwa wymagający od samorządu zintensyfikowania działań z zakresu usług zdrowotnych, rehabilitacyjnych oraz zapewnienia opieki dla osób samotnych i starszych

<p>wykluczeniem i marginalizacją</p> <ul style="list-style-type: none"> • wykorzystywanie przez miasto środków zewnętrznych pozwalających m.in. na podniesienie skuteczności realizacji zadań z zakresu pomocy społecznej • dysponowanie środkami umożliwiającymi dostosowanie liczebności i poziomu kwalifikacji kadr pomocowych do aktualnych potrzeb • stale rosnące zainteresowanie mieszkańców działalnością wolontarystyczną 	
---	--

Analiza uwarunkowań dla obszaru *kapitał społeczny i ludzki* pokazała zdecydowaną przewagę mocnych stron, którymi są głównie: prowadzenie działań mających na celu zachęcanie mieszkańców do podejmowania inicjatyw lokalnych, popularyzowanie wśród mieszkańców informacji o lokalnych organizacjach pozarządowych, podejmowanie działań zmierzających do podniesienia atrakcyjności oferty kulturalnej, sportowej i rekreacyjnej adresowanej do mieszkańców, inicjowanie działań mających na celu integrację społeczności lokalnej, prowadzenie działań mających na celu pozyskiwanie dodatkowych środków na realizację zadań z zakresu pomocy społecznej, dostosowana do aktualnych potrzeb liczebność kadry i placówek pomocy społecznej, prowadzenie działań mających na celu inicjowanie i propagowanie wolontariatu. Należy także podkreślić możliwość podnoszenia kwalifikacji zawodowych przez pracowników pomocy społecznej poprzez udział w szkoleniach i różnych formach doskonalenia zawodowego. Jednakże liczne mocne strony w powiązaniu z akcentowanymi szansami nie powinny przesłonić wagi dostrzeganych i zasygnalizowanych zagrożeń, z jakimi należy się zmierzyć. Zwiększające się zapotrzebowanie na wsparcie z systemu pomocy społecznej (szczególnie w zakresie niewydolności opiekuńczo-wychowawczej oraz uzależnień i patologii stosunków rodzinnych), a także proces starzenia się społeczeństwa wymagający od samorządu zintensyfikowania działań z zakresu usług zdrowotnych, rehabilitacyjnych oraz zapewnienia opieki dla osób samotnych i starszych.

SLABE STRONY W OBSZARACH, KTÓRE NIE ZOSTAŁY OBJĘTE ANALIZĄ
<ul style="list-style-type: none"> • niewystarczające uświadamianie mieszkańców w kwestiach dotyczących rozpadu rodzin (częste rozwody) oraz brak ofert pomocy dla rodzin i dorosłych dotkniętych tym problemem • spadek liczby rodzin wielopokoleniowych, które zapewniały opiekę dzieciom i osobom starszym, przejście roli opieki nad osobami potrzebującymi przez samorząd
SZANSE W OBSZARACH, KTÓRE NIE ZOSTAŁY OBJĘTE ANALIZĄ
<ul style="list-style-type: none"> • zapotrzebowanie na pomoc, wsparcie i opiekę dla seniorów stwarza możliwość dalszego rozwoju tej formy wsparcia poprzez rozwijanie działalności klubu seniora, powstanie dziennego domu pobytu, rozwoju usług opiekuńczych prowadzonych przez MOPS, prowadzi to zarazem do rozwoju zaplecza materiałowego, tworzenia nowych miejsc pracy, rozwoju wolontariatu • organizowanie opieki dla dzieci w ramach zadaszonych placów zabaw, klubów dla dzieci • zwiększenie aktywności rad osiedlowych i animatorów społecznych

2.6. OCENA WDROŻENIA POPRZEDNIO REALIZOWANEGO PROGRAMU

Przystępując do opracowania Programu Wspierania Rodziny w Mieście Darłowo na lata 2023-2025, dokonano oceny stopnia wdrożenia poprzednio obowiązującego Programu. W tym celu powołano Zespół Oceniający złożony z przedstawicieli instytucji biorących udział w realizacji założeń programu. Uwzględniając całokształt działań podjętych w ramach realizacji Programu, Zespół Oceniający, wykorzystując pięciopunktową skalę ocen skonstruowaną tak, że poszczególnym jego stopniom przypisano określenia wyrażające osiągnięte efekty realizacji programu, przyjął ocenę ogólną na poziomie 3, co wskazuje na realizację połowy założeń programowych. W uzasadnieniu oceny napisano, że czas pandemii odcisnął piętno na społeczeństwie. Spowodował wyobcowanie i osamotnienie mieszkańców miasta, doprowadził do ograniczenia kontaktów interpersonalnych oraz pogłębienia wykluczenia społecznego. Instytucje pomocowe, szkoły, urzędy oraz inne placówki, które wpływają na prawidłowe funkcjonowanie społeczeństwa, były znacznie ograniczone w swojej dostępności. W związku z powyższym nie było możliwe całkowite realizowanie założeń programowych. Dopiero od drugiej połowy 2022 r. instytucje w pełni zaczęły podejmować działania ukierunkowane na realizację Programu Wspierania Rodziny.

Zespół wskazał trudności w realizacji założeń programowych, osiągnięcia, jakie odnotowano, działania, których nie udało się zrealizować, przedsięwzięcia, które należałoby kontynuować, a dodatkowo najważniejsze projekty, które zostały zrealizowane.

Trudności napotkane przy wdrażaniu programu:

- dalszy wzrost liczby rodzin z trudnościami opiekuńczo-wychowawczymi oraz niepodnoszenie przez rodziców kompetencji wychowawczych spowodowane stanem epidemiologicznym, który wymusił wstrzymanie prowadzonych działań lub niepodejmowanie działań w ogóle,
- brak chęci ze strony rodzin do poprawy sytuacji życiowej.

Osiągnięcia w realizacji działań wyznaczonych w ramach programu:

- systematyczne zmniejszanie się liczby osób objętych działaniami MOPS-u,
- poprawa stanu finansowego rodzin,
- zmniejszający się poziom bezrobocia,
- organizowanie imprez miejskich, wpływających na integrację społeczności lokalnej.

Przedsięwzięcia, których nie udało się zrealizować podczas wdrażania programu:

- ze względu na stan epidemii wiele zaplanowanych działań nie zostało zrealizowanych bądź zostały one wstrzymane.

Przedsięwzięcia, które należałoby kontynuować lub podjąć w nowym okresie programowania:

Okres pandemii ograniczył w znacznym stopniu możliwość wprowadzenia założeń Programu Wspierania Rodziny. Pandemia spowodowała znaczne ograniczenie kontaktów między ludźmi, doprowadziła do odizolowania słabych, samotnych jednostek społecznych, pogłębiła uzależnienia i problemy emocjonalne, zwłaszcza u dzieci i młodzieży. W związku z powyższym cały system wsparcia powinien być nastawiony na pomoc dzieciom i młodzieży, integrację społeczną mieszkańców, walkę z uzależnieniami oraz propagowanie zdrowego stylu życia.

Najważniejsze programy i projekty wynikające z zapisów programu, które zostały zrealizowane:

- Wieloletni Program Rządowy „Posiłek w domu i szkole” – cel: dożywianie; beneficjenci: dzieci i osoby dorosłe korzystające z pomocy społecznej;
- „Rządowy Program Opieka 75+” – cel: zwiększenie opieki nad osobami starszymi; beneficjenci: osoby powyżej 75. roku życia;
- Asystent Rodziny – cel: pozostanie dzieci w rodzinach, uniknięcie opieki instytucjonalnej; beneficjenci: rodziny z trudnościami opiekuńczo-wychowawczymi oraz potrzebujące wsparcia;
- Klub Seniora (działający od lipca 2020 r. do listopada 2022 r.) – cel: zapobieganie wykluczeniu społecznemu osób starszych; beneficjenci: seniorzy powyżej 60. roku życia;
- „Rodzicielstwa można się nauczyć” (program trwający od 2021 r. do chwili obecnej) – cel: poszerzenie kompetencji opiekuńczo-wychowawczych; beneficjenci: rodziny objęte wsparciem asystentów rodziny;
- Asystent osobisty osoby niepełnosprawnej (program trwający od kwietnia 2022 r. do grudnia 2022 r.) – cel: walka z wykluczeniem społecznym osób niepełnosprawnych, poprawa funkcjonowania osób niepełnosprawnych; beneficjenci: osoby niepełnosprawne;
- Prelekcja dla rodziców zorganizowana przez Powiatową Poradnię Psychologiczno-Pedagogiczną w Sławnie filia w Darłowie dotycząca rozpoznawania trudnych zachowań oraz wdrażania przez rodziców działań ukierunkowanych na wspieranie dzieci przeżywających trudności po doświadczeniu związanym z sytuacją pandemiczną, beneficjenci: Zespół Szkół Morskich w Darłowie;
- Projekt Profilaktyki Uzależnień „Nie piję, nie biorę” – cel: profilaktyka uzależnień dzieci i młodzieży; beneficjenci: uczniowie Społecznej Szkoły Podstawowej im. Lotników Morskich Społecznego Towarzystwa Oświatowego;
- Spotkania organizowane w Zespole Szkół Morskich z pracownikami Sanepidu w Sławnie, Policji, Straży Granicznej – cel: zajęcia profilaktyczne; beneficjenci: uczniowie Zespołu Szkół Morskich;

- Zajęcia profilaktyki zdrowia psychicznego Powiatowej Poradni Psychologiczno-Pedagogicznej w Sławnie filia w Darłowie – cel: dbałość o zdrowie psychiczne młodzieży po pandemii; beneficjenci: uczniowie Zespołu Szkół Morskich;
- Program Profilaktyczny „Program Domowych Detektywów – Jaś i Małgosia na tropie”; beneficjenci: uczniowie Szkoły Podstawowej nr 3 w Darłowie;
- Program „Porozmawiajmy o zdrowiu i nowych zagrożeniach” – cel: profilaktyka i propagowanie zdrowego trybu życia; beneficjenci: uczniowie Szkoły Podstawowej nr 3 w Darłowie.

3. PROJEKTOWANE DZIAŁANIA PROGRAMOWE

Uzyskane wyniki diagnozy problemów rodzin i dzieci na terenie miasta, opartej na analizie źródeł zastanych, wyników badań ankietowych, analizie SWOT pozwoliły na opracowanie założeń Programu Wspierania Rodziny w Mieście Darłowo na lata 2023-2025. Zostały one przedstawione w formie celu głównego, celów operacyjnych i kierunków działań, których realizacja powinna przyczynić się do zminimalizowania problemów dotyczących rodzin i dzieci w mieście występujących obecnie, jak i mogących wystąpić w najbliższych latach.

3.1. CEL GŁÓWNY PROGRAMU

Cel główny, wyznaczony w Programie Wspierania Rodziny w Mieście Darłowo na lata 2023-2025 jest następujący:

**Wzmacnianie kondycji i jakości życia rodzin
zamieszkujących w Mieście Darłowo
poprzez rozwijanie systemu wsparcia
sprzyjającemu prawidłowemu funkcjonowaniu rodziny.**

3.2. CELE OPERACYJNE, DZIAŁANIA

CEL OPERACYJNY 1.: ZWIĘKSZENIE EFEKTYWNOŚCI USŁUG ŚWIADCZONYCH NA RZECZ RODZINY.				
Działania	Termin realizacji	Realizatorzy i partnerzy	Wskaźniki	Zakładane rezultaty
Monitorowanie warunków życia i potrzeb rodzin zamieszkujących w mieście ze szczególnym uwzględnieniem rodzin korzystających ze wsparcia z systemu pomocy społecznej, świadczeń rodzinnych i alimentacyjnych.	2023-2025	UM RM MOPS MKRPA ZI placówki przedszkolne placówki oświatowe Policja placówki ochrony zdrowia NGOs Kościół	<ul style="list-style-type: none"> - liczba rodzin korzystających z pomocy społecznej z uwzględnieniem przyczyn - liczba rodzin objętych pracą socjalną - liczba rodzin korzystających ze świadczeń rodzinnych - liczba rodzin korzystających ze świadczeń alimentacyjnych 	<ul style="list-style-type: none"> - zmniejszenie liczby rodzin wymagających wsparcia poprzez odpowiednio wczesne zapobieganie pojawiającym się problemom - poprawa sytuacji rodzin - poprawa bezpieczeństwa socjalnego rodzin
Wspieranie rodzin przez asystenta rodziny.	2023-2025	MOPS UM	<ul style="list-style-type: none"> - liczba asystentów rodziny - liczba rodzin objętych wsparciem asystenta rodziny - liczba dzieci w rodzinach objętych wsparciem asystenta rodziny 	<ul style="list-style-type: none"> - poprawa funkcjonowania rodzin wymagających wsparcia - poprawa funkcjonowania rodzin przeżywających trudności w wypełnianiu funkcji opiekuńczo-wychowawczych
Wspieranie kobiet w ciąży	2023-2025	MOPS	- liczba kobiet w ciąży	- zapewnienie wsparcia

i rodzin ze szczególnym uwzględnieniem kobiet w ciąży powikłanej oraz w sytuacji niepowodzeń położniczych.		UM placówki ochrony zdrowia	objętych wsparciem asystenta rodziny - liczba wypłaconych świadczeń „Za życiem”	kobietom w ciąży powikłanej oraz w sytuacji niepowodzeń położniczych
Aktywizacja zawodowa członków rodzin dotkniętych bezrobociem.	2023-2025	MOPS UM PUP NGOs lokalne media	- liczba osób bezrobotnych w mieście, - liczba mieszkańców miasta objętych przez Powiatowy Urząd Pracy różnymi formami wsparcia	- zmniejszenie poziomu bezrobocia w mieście - poprawa funkcjonowania rodzin w sferze socjalno-bytowej
Zwiększenie dostępności do poradnictwa specjalistycznego (w tym psychologicznego i prawnego), terapii rodzinnej i mediacji dla członków rodzin wymagających wsparcia.	2023-2025	MOPS UM PCPR NGOs Kościoł	- liczba osób i rodzin objętych poradnictwem specjalistycznym, - liczba udzielonych porad z uwzględnieniem ich charakteru - liczba rodzin objętych terapią i mediacją	- poprawa funkcjonowania rodzin wymagających wsparcia - poprawa funkcjonowania rodzin przeżywających trudności w wypełnianiu funkcji opiekuńczo-wychowawczych
Wspieranie osób samotnie wychowujących dzieci.	2023-2025	UM RM MOPS placówki oświatowe placówki przedszkolne placówki kultury jednostki sportowo-	- liczba rodzin niepełnych na terenie miasta objętych wsparciem z systemu pomocy społecznej, - rodzaj podejmowanych działań mających na	- poprawa bezpieczeństwa socjalnego osób samotnie wychowujących dzieci - podniesienie jakości życia i komfortu osób

		rekreacyjne NGOs Kościoł	celu wsparcie osób samotnie wychowujących dzieci	<p>samotnie wychowujących dzieci</p> <ul style="list-style-type: none"> - zapewnienie dzieciom wychowującym się w rodzinach niepełnych równych szans życiowych - przeciwdziałanie marginalizacji osób samotnie wychowujących
Wspieranie rodzin wielodzietnych.	2023-2025	UM RM MOPS placówki przedszkolne placówki oświatowe placówki kultury jednostki sportowo- rekreacyjne NGOs Kościoł	<ul style="list-style-type: none"> - liczba rodzin korzystających ze wsparcia w postaci Karty Dużej Rodziny - liczba dzieci w rodzinach korzystających z Karty Dużej Rodziny 	<ul style="list-style-type: none"> - podniesienie jakości życia i komfortu rodzin wielodzietnych - zapewnienie dzieciom wychowującym się w rodzinach wielodzietnych równych szans życiowych - przeciwdziałanie marginalizacji rodzin wielodzietnych
Doskonalenie wiedzy i umiejętności kadr pracujących z rodziną.	2023-2025	MOPS PCPR ROPS	<ul style="list-style-type: none"> - liczba i rodzaj odbytych szkoleń 	<ul style="list-style-type: none"> - podwyższenie poziomu wiedzy i kompetencji pracowników instytucjonalnej pomocy społecznej, członków ZI i MKRPA. - podwyższenie

				skuteczności świadczonej pomocy - poprawa funkcjonowania rodzin i dzieci objętych wsparciem
--	--	--	--	--

CEL OPERACYJNY 2.: WSPIERANIE ROZWOJU DZIECI I MŁODZIEŻY.

Działania	Termin realizacji	Realizatorzy i partnerzy	Wskaźniki	Zakładane rezultaty
Monitorowanie zapotrzebowania na opiekę przedszkolną w mieście oraz opiekę dla dzieci do lat 3.	2023-2025	UM RM MOPS	- liczba dzieci objętych wychowaniem przedszkolnym, - liczba dzieci objętych opieką w żłobku lub klubie rodzinnym	- poprawa funkcjonowania rodzin z małymi dziećmi
Wzbogacanie oferty edukacyjno-wychowawczej.	2023-2025	UM RM placówki oświatowe placówki kultury świetlice	- liczba i rodzaj zorganizowanych zajęć - liczba uczestników	- wyrównywanie szans edukacyjnych - podniesienie poziomu wiedzy dzieci i młodzieży
Zapewnienie uczniom z niepełnosprawnościami indywidualnego wsparcia w celu umożliwienia im realizacji prawa do kształcenia.	2023-2025	UM RM placówki oświatowe	- liczba uczniów objętych nauczaniem indywidualnym - liczba godzin	- wyrównywanie szans edukacyjnych - podniesienie poziomu wiedzy dzieci i młodzieży
Realizowanie programów profilaktycznych, wspierających wychowanie	2023-2025	placówki oświatowe MKRPA MOPS	- liczba i rodzaj programów profilaktycznych	- kształtowanie prawidłowych postaw życiowych

dzieci i młodzieży.		PPPP	- liczba uczestników	- eliminowanie niekorzystnych zjawisk mających wpływ na rozwój dzieci i młodzieży
Zabezpieczenie potrzeb bytowych dzieci z rodzin ubogich oraz zapewnienie im dostępu do alternatywnych form spędzania czasu wolnego.	2023-2025	MOPS UM placówki oświatowe świetlice jednostki rekreacyjno-sportowe placówki kultury NGOs Kościoł	- liczba dzieci z rodzin ubogich objętych wsparciem, - liczba i rodzaj podjętych działań	- wyrównywanie szans edukacyjnych - przeciwdziałanie marginalizacji dzieci z rodzin ubogich
Wspieranie uczniów uzdolnionych i utalentowanych.	2023-2025	UM RM placówki oświatowe NGOs MOPS	- liczba uczniów - rodzaj wsparcia (nagrody, wyróżnienia)	- motywowanie do zdobywania wiedzy - wzmacnianie wizerunku lokalnej oświaty i samorządu lokalnego
Realizowanie działań artystyczno-kulturalnych oraz sportowych adresowanych do dzieci i młodzieży.	2023-2025	UM RM placówki oświatowe placówki kultury świetlice jednostki sportowo-rekreacyjne NGOs	- liczba i rodzaj podjętych działań - liczba uczestników	- poprawa atrakcyjności oferty kulturalnej i rekreacyjno-sportowej - poszerzenie możliwości spędzania czasu wolnego dzieci i młodzieży - integrowanie społeczności lokalnej - stwarzanie warunków

				do rozwoju zainteresowań
Realizowanie projektów na rzecz dzieci i młodzieży współfinansowanych z funduszy zewnętrznych, np. z funduszy strukturalnych Unii Europejskiej.	2023-2025	placówki oświatowe placówki kultury jednostki sportowo-rekreacyjne MOPS NGOs	<ul style="list-style-type: none"> - liczba i rodzaj zrealizowanych projektów - liczba uczestników 	<ul style="list-style-type: none"> - poprawa funkcjonowania dzieci i młodzieży w środowisku zamieszkania
Popularyzowanie idei wolontariatu wśród dzieci i młodzieży, szerzenie wśród nich postaw filantropijnych.	2023-2025	placówki oświatowe placówki kultury MOPS NGOs Kościoł lokalne media	<ul style="list-style-type: none"> - liczba i rodzaj zrealizowanych działań - liczba wolontariuszy 	<ul style="list-style-type: none"> - wzmacnianie kompetencji społecznych - wzmacnianie solidarności społecznej - poprawa funkcjonowania osób i grup, na rzecz których podejmowany jest wolontariat

CEL OPERACYJNY 3.: PROMOCJA RODZINY I PRZECIWDZIAŁANIE ZJAWISKOM ZAGRAŻAJĄCYM JEGO PRAWIDŁOWEMU FUNKCJONOWANIU.

Promowanie wzoru rodziny prawidłowo wypełniającej swoje funkcje, edukowanie rodzin w zakresie właściwego wypełniania ról rodzicielskich.	2023-2025	UM RM MOPS MKRPA placówki oświatowe placówki kultury świetlice NGOs	<ul style="list-style-type: none"> - liczba i rodzaj podjętych działań - liczba osób objętych działaniami 	<ul style="list-style-type: none"> - zwiększenie kompetencji rodzinnych - zmiana pokutujących stereotypów na temat ról, jakie mają do spełnienia członkowie rodziny,
--	-----------	--	---	--

		PPPP PCPR media lokalne Kościół		- poprawa i umocnienie wizerunku rodziny
Wzmacnianie więzi rodzinnych i pokoleniowych, m.in. poprzez organizowanie pikników rodzinnych i imprez integracyjnych.	2023-2025	UM RM MOPS placówki oświatowe świetlice jednostki rekreacyjno-sportowe placówki kultury NGOs media lokalne Kościół	- liczba imprez - liczba uczestników	- wzmocnienie więzi rodzinnych i społecznych - budowa dialogu międzypokoleniowego - wzmocnienie poczucia przynależności do społeczności lokalnej rodzin zagrożonych wykluczeniem społecznym - integrowanie społeczności lokalnej
Podjęmowanie działań mających na celu przeciwdziałaniu przemocy w rodzinie i zapobieganie jego skutkom oraz działań interwencyjnych.	2023-2025	ZI MKRPA MOPS placówki oświatowe i wychowania przedszkolnego Policja PCPR placówki ochrony zdrowia	- liczba procedur Niebieska Karta - liczba osób i rodzin korzystających z pomocy z powodu przemocy w rodzinie	- zapewnienie bezpieczeństwa osobom i rodzinom dotkniętym przemocą - poprawa komfortu funkcjonowania rodzin
Podjęmowanie na terenie miasta, w tym szczególnie w placówkach oświatowych, działań o charakterze edukacyjno-	2023-2025	MKRPA ZI MOPS placówki oświatowe placówki kultury	- liczba i rodzaj działań - liczba i kategoria adresatów i uczestników objętych działaniami	- ograniczanie i eliminowanie niekorzystnych zjawisk z życia społeczności lokalnej

informacyjnym na temat uzależnień oraz przestępczości i jego skutków.		świetlice jednostki sportowo- rekreacyjne placówki ochrony zdrowia Policja NGOs		<ul style="list-style-type: none"> - kształtowanie prawidłowego rozwoju dzieci i młodzieży - pożądane zmiany wrażliwości społecznej i postaw życiowych - poprawa funkcjonowania i kondycji rodzin
---	--	--	--	--

CEL OPERACYJNY 4.: ZAPEWNIENIE RODZINOM I DZIECIOM BEZPIECZEŃSTWA ZDROWOTNEGO I PUBLICZNEGO.

Działania	Termin realizacji	Realizatorzy i partnerzy	Wskaźniki	Zakładane rezultaty
Promowanie wśród rodzin, dzieci i młodzieży zdrowego stylu życia.	2023-2025	UM RM placówki oświatowe i wychowania przedszkolnego jednostki sportowo- rekreacyjne placówki kultury świetlice MOPS placówki ochrony zdrowia NGOs PPPP PSSE	<ul style="list-style-type: none"> - liczba i rodzaj podjętych działań - liczba uczestników 	<ul style="list-style-type: none"> - podwyższenie poziomu świadomości o wpływie stylu życia na stan zdrowia - poprawa kondycji zdrowotnej dzieci i młodzieży
Przeprowadzanie badań stanu zdrowia dzieci i młodzieży.	2023-2025	UM RM placówki oświatowe i wychowania	<ul style="list-style-type: none"> - liczba zorganizowanych badań - liczba dzieci 	<ul style="list-style-type: none"> - możliwość szybszego reagowania na zagrożenie mające wpływ na stan zdrowia

		przedszkolnego placówki ochrony zdrowia	i młodzieży objętych badaniami stanu zdrowia	- poprawa kondycji zdrowotnej dzieci i młodzieży
Organizowanie bezpłatnych badań dla mieszkańców miasta.	2023-2025	UM RM placówki ochrony zdrowia	- liczba i rodzaj zorganizowanych badań - liczba uczestników	- możliwość szybszego reagowania na zagrożenia mające wpływ na stan zdrowia - poprawa kondycji zdrowotnej mieszkańców
Realizowanie w placówkach oświatowych programów profilaktyczno- edukacyjnych w zakresie problematyki zdrowotnej.	2023-2025	placówki oświatowe MKRPA ZI MOPS Policja PPPP	- liczba zajęć - liczba uczniów	- podwyższenie świadomości dzieci i młodzieży na temat wpływu uzależnień na zdrowie i życie człowieka - poszerzenie wiedzy o negatywnym wpływie przestępczości na życie społeczne - budzenie wrażliwości na kwestie agresji i przemocy - uczenie umiejętności zachowań w sytuacjach kryzysowych - budowa pozytywnych wzorców zachowań w grupie rówieśniczej

				i w otoczeniu rodzinnym
Podejmowanie działań edukacyjno-informacyjnych wśród rodziców w celu zapewnienia bezpieczeństwa dzieciom i młodzieży oraz przeciwdziałania patologiom.	2023-2025	placówki oświatowe Policja Kościoł	<ul style="list-style-type: none"> - liczba i rodzaj podjętych działań - liczba uczestników 	<ul style="list-style-type: none"> - podniesienie poziomu bezpieczeństwa dzieci i młodzieży - wzrost świadomości rodziców na temat zagrożeń
Współpraca z Policją w zakresie eliminowania zagrożeń mających wpływ na bezpieczeństwo mieszkańców, w tym dzieci i młodzieży, oraz zapewniania bezpieczeństwa na drodze	2023-2025	UM RM Policja	<ul style="list-style-type: none"> - liczba przestępstw popełnionych na terenie miasta, w tym przez nieletnich - liczba podjętych działań w celu podniesienia poziomu bezpieczeństwa publicznego - liczba zrealizowanych inwestycji drogowych w celu podniesienia bezpieczeństwa na drodze 	<ul style="list-style-type: none"> - poprawa bezpieczeństwa mieszkańców, rodzin i dzieci - eliminowanie potencjalnych zagrożeń mających wpływ na jakość życia mieszkańców miasta - wzrost poczucia bezpieczeństwa wśród mieszkańców

CEL OPERACYJNY 5.: INTEGROWANIE I DOSKONALENIE LOKALNEGO SYSTEMU WSPARCIA RODZIN.

Działania	Termin realizacji	Realizatorzy i partnerzy	Wskaźniki	Zakładane rezultaty
Integrowanie działań na	2023-2025	UM	- liczba i rodzaj	- poprawa efektywności

<p>rzecz rodziny i dziecka w mieście poprzez współpracę jednostek organizacyjnych miasta, MKRPA, ZI, placówek ochrony zdrowia, organizacji pozarządowych i Kościoła.</p>		<p>RM MOPS MKRPA ZI placówki oświatowe i wychowania przedszkolnego placówki kultury świetlice jednostki rekreacyjno-sportowe placówki ochrony zdrowia NGOs Kościół</p>	<p>podjętych działań</p>	<p>wsparcia rodzin i dzieci w mieście</p> <ul style="list-style-type: none"> - pobudzanie aktywności społecznej - skuteczniejsze motywowanie do zmiany w rodzinach przeżywających trudności - wzrost poczucia bezpieczeństwa w rodzinach dotkniętych problemami - poprawa kondycji i jakości funkcjonowania rodzin - wzmacnianie potencjału rodzin
<p>Rozwijanie i doskonalenie form współpracy z Prokuraturą Rejonową, Sądem Rejonowym, Policją, Powiatowym Centrum Pomocy Rodzinie, Poradnią Psychologiczno-Pedagogiczną.</p>	<p>2023-2025</p>	<p>UM RM MOPS ZI MKRPA placówki oświatowe i wychowania przedszkolnego Prokuratura Sąd Rejonowy Policja PCPR PPPP</p>	<p>- rodzaj podjętych działań</p>	<ul style="list-style-type: none"> - poprawy efektywności wsparcia rodzin i dzieci z terenu miasta - szybsze reagowania na zagrożenia wpływające na prawidłowe funkcjonowanie rodzin i dzieci z terenu miasta

Kontynuowanie działalności Zespołu Interdyscyplinarnego ds. przeciwdziałania przemocy w rodzinie.	2023-2025	UM podmioty, których przedstawiciele wchodzi w skład ZI	<ul style="list-style-type: none"> - liczba spotkań ZI - liczba grup roboczych - liczba procedur Niebieska Karta 	<ul style="list-style-type: none"> - przeciwdziałanie i zapobieganie zjawisku przemocy w rodzinie - poprawa funkcjonowania rodzin dotkniętych i zagrożonych przemocą
---	-----------	--	---	--

Legenda

UM – Urząd Miejski

RM – Rada Miejska

MOPS – Miejski Ośrodek Pomocy Społecznej

MKRPA – Miejska Komisja Rozwiązywania Problemów Alkoholowych

ZI – Zespół Interdyscyplinarny ds. przeciwdziałania przemocy w rodzinie

PUP – Powiatowy Urząd Pracy

PCPR – Powiatowe Centrum Pomocy Rodzinie

PPPP – Powiatowa Poradnia Psychologiczno-Pedagogiczna

ROPS – Regionalny Ośrodek Polityki Społecznej

PSSE – Powiatowa Stacja Sanitarno-Epidemiologiczna

NGOs – organizacje pozarządowe

4. REALIZACJA PROGRAMU

4.1. KOORDYNATOR, PODMIOTY ODPOWIEDZIALNE I PARTNERZY

Koordinatorem programu będzie Miejski Ośrodek Pomocy Społecznej wraz z jego Kierownikiem. Podmiotami odpowiedzialnymi za realizację działań są: Urząd Miejski, Miejski Ośrodek Pomocy Społecznej, Miejska Komisja Rozwiązywania Problemów Alkoholowych, Zespół Interdyscyplinarny ds. przeciwdziałania przemocy w rodzinie, placówki oświatowe, placówki kultury, świetlice, jednostki sportowo-rekreacyjne.

Partnerami w realizacji działań są: Powiatowe Centrum Pomocy Rodzinie, Powiatowa Poradnia Psychologiczno-Pedagogiczna, Powiatowy Urząd Pracy, Powiatowa Stacja Sanitarno-Epidemiologiczna, ośrodki leczenia uzależnień, specjaliści, placówki ochrony zdrowia, ośrodki wsparcia, grupy samopomocowe, Regionalny Ośrodek Polityki Społecznej, Policja, Prokuratura Rejonowa, Sąd Rejonowy, kuratorzy sądowi, organizacje pozarządowe, Kościół i społeczność lokalna.

4.2. FINANSOWANIE

Źródłami finansowania działań wyznaczonych w Programie będą: budżet samorządowy (miejski, powiatowy, wojewódzki) i centralny, fundusze zewnętrzne, m.in. fundusze strukturalne Unii Europejskiej, inne programy, środki organizacji pozarządowych, środki pozyskane od sponsorów indywidualnych.

4.3. MONITORING, EWALUACJA, SPRAWOZDAWCZOŚĆ

Monitoring programu będzie prowadzony z wykorzystaniem informacji oraz danych ze sprawozdań dostępnych na poziomie miasta, uzyskiwanych od podmiotów i partnerów uczestniczących w realizacji zadań. Celem monitoringu będzie obserwacja zmian ilościowych i jakościowych, jakie pojawiają się podczas realizacji działań. W przypadku stwierdzenia rozbieżności między założeniami a rezultatami, założenia będą weryfikowane i dostosowywane do potrzeb docelowej.

Ewaluacja programu będzie dotyczyła zarówno liczby prowadzonych działań, jak i ich jakości i będzie opierać się na następujących kryteriach:

- kryterium trafności – pozwoli ocenić, w jakim stopniu przyjęte cele projektu odpowiadają zidentyfikowanym problemom w obszarze objętym programem i realnym potrzebom odbiorców;
- kryterium skuteczności – pozwoli ocenić, w jakim stopniu zostały osiągnięte cele programu zdefiniowane na etapie planowania;

- kryterium trwałości efektów – pozwoli ocenić, czy rezultaty osiągnięte w ramach programu mogą trwać po jego zakończeniu, a także czy możliwe jest długotrwałe utrzymanie się wpływu programu na prawidłowe funkcjonowanie rodzin z terenu miasta.

Zebrane informacje zostaną wykorzystane do opracowania sprawozdania podsumowującego cały okres realizacji programu, zawierającego wnioski i rekomendacje na przyszłość. Sprawozdanie roczne z realizacji Programu Wspierania Rodziny przedstawi Burmistrzowi i Radzie Miejskiej Kierownik Miejskiego Ośrodka Pomocy Społecznej do końca marca danego roku kalendarzowego, zgodnie z ustawą o wspieraniu rodziny i systemie pieczy zastępczej.

Trudno na obecnym etapie oszacować zagrożenia, jakie mogą wystąpić w trakcie wdrażania założeń Programu, niemniej monitorowanie tych zagrożeń na poziomie lokalnym z pewnością ma szansę przyczynić się do złagodzenia niekorzystnych tendencji, ale też może wymagać zwiększonych nakładów finansowych i większego zaangażowania instytucjonalnego i społecznego, by przeciwdziałać niepożądanym zjawiskom mającym wpływ na jakość i kondycję życia mieszkańców miasta.

SPIS TABEL I WYKRESÓW

Tabela 1. Profil respondentów ankiety „Problemy społeczne w opinii mieszkańców”	7
Tabela 2. Struktura wiekowa ludności miasta w latach 2019-2021	10
Tabela 3. Ruch naturalny ludności miasta w latach 2019-2021	11
Tabela 4. Ruch migracyjny ludności miasta w latach 2019-2021	11
Tabela 5. Zasoby mieszkaniowe w mieście w latach 2019-2021	12
Tabela 6. Dodatki mieszkaniowe przyznane w mieście w latach 2019-2021	12
Tabela 7. Bezrobotni w mieście i ich udział w liczbie ludności miasta w wieku produkcyjnym w latach 2019-2021	13
Tabela 8. Stopa bezrobocia w powiecie, województwie i w kraju w latach 2019-2021	13
Tabela 9. Przestępstwa odnotowane w mieście w latach 2020-2021	14
Tabela 10. Dozory prowadzone w mieście w 2021 r.	14
Tabela 11. Nadzory prowadzone w mieście w 2021 r.	15
Tabela 12. Środki finansowe wydatkowane przez miasto na pomoc mieszkańcom miasta w latach 2019-2021	16
Tabela 13. Środki finansowe pozyskane ze źródeł zewnętrznych na realizację zadań z zakresu polityki społecznej (projekty, środki z budżetu UE) w latach 2019-2021	16
Tabela 14. Beneficjenci pomocy społecznej w mieście w latach 2019-2021	16
Tabela 15. Struktura wiekowa beneficjentów pomocy społecznej w mieście w 2021 r.	17
Tabela 16. Aktywność zawodowa beneficjentów pomocy społecznej w mieście w 2021 r.	17
Tabela 17. Powody przyznania pomocy społecznej w mieście w latach 2019-2021	17
Tabela 18. Rodzaje wsparcia udzielanego przez MOPS w latach 2019-2021	18
Tabela 19. Skierowania i pobyt mieszkańców w domach pomocy społecznej w latach 2019-2021	19
Tabela 20. Piecza zastępcza w mieście w latach 2019-2021	21
Tabela 21. Rodziny objęte opieką Miejskiego Ośrodka Pomocy Społecznej w latach 2019-2021	21
Tabela 22. Asystentura rodziny w mieście w latach 2019-2021	23
Tabela 23. Wartość świadczeń rodzinnych przyznanych w mieście w latach 2019-2021	24
Tabela 24. Rodzaj świadczeń rodzinnych przyznanych w mieście w latach 2019-2021	24
Tabela 25. Świadczenia z funduszu alimentacyjnego przyznane w mieście w latach 2019-2021	25
Tabela 26. Świadczenie wychowawcze – Program Rodzina 500+ przyznane w mieście w 2021 r.	25
Tabela 27. Karta Dużej Rodziny w mieście w latach 2019-2021	26
Tabela 28. Liczba członków Miejskiej Komisji Rozwiązywania Problemów Alkoholowych w latach 2019-2021	26
Tabela 29. Opłaty z zezwoleń na sprzedaż alkoholu w mieście w latach 2019-2021	27
Tabela 30. Środki finansowe (w zł) przeznaczone na profilaktykę i rozwiązywanie problemów uzależnień w mieście w latach 2019-2021	27
Tabela 31. Działalność MKRPA w latach 2019-2021 w zakresie profilaktyki i rozwiązywania problemów uzależnień w mieście	27
Tabela 32. Działania podjęte w mieście przez MKRPA w latach 2019-2021 w zakresie profilaktyki i rozwiązywania problemu przemocy w rodzinie.....	28
Tabela 33. Działalność Zespołu Interdyscyplinarnego w latach 2019-2021.....	29
Tabela 34. Opieka nad dziećmi do lat 3 w mieście w roku szkolnym 2021/2022	30
Tabela 35. Placówki wychowania przedszkolnego działające w mieście (w roku szkolnym 2021/2022)	31
Tabela 36. Placówki oświatowe działające w mieście (w roku szkolnym 2021/2022).....	31
Tabela 37. Placówki wsparcia dziennego działające w mieście (w roku szkolnym 2020/2021)	31
Tabela 38. Placówki kultury w mieście w 2021 r.	31
Tabela 39. Obiekty sportowo-rekreacyjne w mieście w 2021 r.	31
Tabela 40. Podmioty wspierające rodziny i dzieci z miasta działające na jego terenie	32
Tabela 41. Parafie rzymskokatolickie i inne kościoły na terenie miasta w 2021 r.....	34
Tabela 42. Działalność PCPR-u w odniesieniu do ludności miasta w zakresie pieczy zastępczej w latach 2019-2021	36
Tabela 43. Orzeczenia o niepełnosprawności wydane mieszkańcom powiatu w latach 2019-2021.....	37
Tabela 44. Rodziny w mieście korzystające z pomocy społecznej z powodu niepełnosprawności w latach 2019-2021	37

Tabela 45. Podmioty wspierające rodziny i dzieci z miasta Darłowo usytuowane poza miastem w 2021 r.....	38
Tabela 46. Negatywne zachowania oraz zjawiska patologiczne występujące w społeczności uczniowskiej w roku szkolnym 2020/2021	44
Tabela 47. Dysfunkcje i patologie stwierdzone w rodzinach uczniów w roku szkolnym 2019/2020...	44
Wykres 1. Jakie problemy, niekorzystne zjawiska w Pani/Pana ocenie najbardziej uwidaczniają się w mieście?.....	40
Wykres 2 W jakich obszarach należałoby podjąć lub zintensyfikować działania, by poprawić jakość życia i kondycję rodzin zamieszkujących teren miasta?	41
Wykres 3. Jak Pani / Pan ocenia ofertę edukacyjną szkół w mieście?.....	41
Wykres 4. Jak Pani / Pan ocenia funkcjonalność i jakość oferty w zakresie ochrony zdrowia w mieście?.....	42
Wykres 5. Czy czuje się Pani/Pan bezpiecznie w miejscu zamieszkania?.....	42