




Raport o stanie gminy Miasto Darłowo za 2021 rok



Darłowo, maj 2022

Spis treści

Wstęp	3
Miasto w liczbach	4
A. Ogólna charakterystyka miasta.....	5
Informacje ogólne	5
Demografia	5
Bezrobocie	9
Liczba firm	11
Struktura działalności gospodarczej	13
Grunty i zagospodarowanie przestrzenne miasta.....	15
Sprzedaż nieruchomości.....	16
Informacje o największych przetargach	16
Mieszkania, domy, hotele	18
Liczba miejsc noclegowych.....	19
B. Stan finansów miasta	20
Podstawowe informacje o budżecie	20
Deficyt/nadwyżka budżetu.....	21
Zadłużenie, zobowiązania i należności miasta	22
Informacje o dochodach budżetowych	23
Informacje o wydatkach budżetowych	27
Analiza sytuacji budżetowej	30
Budżet Obywatelski	32
Realizacja zadań inwestycyjnych w roku 2021.....	33
C. Informacja o stanie mienia gminy i drogach	36
Wartość majątku	36
Pozostały majątek	37
Informacja o składnikach majątku, które są administrowane przez Gminę-Miasto Darłowo w sposób pośredni	37
Udziały w spółkach	38
Drogi	38
Oświetlenie.....	39
Cmentarze	39
D. Informacja o realizacji wybranych programów i strategii.....	40
Program Ochrony Środowiska na lata 2021-2024 z perspektywą do roku 2028	40
Wieloletni Plan Rozwoju i Modernizacji Urzędzeń Wodociągowych i Urzędzeń Kanalizacyjnych Na Lata 2021-2023.....	41

Lokalny Program Rewitalizacji Miasta Darłowo na lata 2017-2023	47
Programy z zakresu opieki społecznej.....	48
Wieloletni Program Gospodarowania Mieszkaniowym Zasobem Gminy Miejskiej Darłowo na lata 2017-2021	52
E. Analiza działalności w kluczowych sektorach.....	54
Analiza działalności w zakresie oświaty i wychowania.....	54
Przedszkole Nr 2 im. Janiny Porazińskiej.....	55
Szkoła Podstawowa Nr 3 im. „Króla Eryka Pomorskiego”	56
Działalność w zakresie kultury.....	58
Darłowski Ośrodek Kultury	58
Miejska Biblioteka Publiczna im. Agnieszki Osieckiej w Darłowie.....	60
Działalność w zakresie sportu, rekreacji i promocji	65
Analiza działalność w zakresie ochrony zdrowia i wspierania seniorów.....	69
Analiza działalności w zakresie ochrony środowiska.....	71
Analiza systemu gospodarki odpadami.....	73
Analiza działalności w zakresie opieki społecznej	74
Analiza działalności w zakresie bezpieczeństwa publicznego	80
Analiza działalności w zakresie zarządzania kryzysowego	83
Działalność Zarządu Portu Morskiego	85
Działalność Miejskiego Przedsiębiorstwa Energetyki Ciepłej.....	86
F. Realizacja uchwał Rady Miejskiej	88
G. Miasto w rankingach.....	89
Ranking najbogatszych samorządów – 40. miejsce.....	89
Ranking inwestycji samorządowych 2018-2020 – 385. miejsce.....	90
H. Analiza słabych stron miasta i zagrożeń.....	91
I Podsumowanie	92

Wstęp

Od czterech lat obowiązują przepisy ustawy o samorządzie gminnym, które wprowadziły nowy obowiązek dla samorządów – przygotowanie corocznego raportu o stanie gminy. Do 31 maja każdego roku organ wykonawczy ma obowiązek przedłożenia organowi stanowiącemu raport o stanie danej jednostki samorządu terytorialnego.

Dotychczasowe raporty opisujące stan gminy miasto Darłowo za rok 2018, 2019 i 2020 zostały pozytywnie przyjęte przez Radę Miejską w Darłowie. Dostępne są na stronie internetowej w Biuletynie Informacji Publicznej Miasta Darłowa.

Rok 2021 był kolejnym rokiem pandemii koronawirusa, co nie pozostało bez wpływu na prezentowane dane i wskaźniki. Raport – sporządzony według danych za rok 2021 – jest odpowiedzią nie tylko na nowe wymogi prawne, ale jednocześnie stanowi kompendium wiedzy na temat sytuacji miasta. Przedkładany jest nie tylko radnym, ale dostępny jest również dla wszystkich mieszkańców.

Poniższy dokument został sporządzony w oparciu o uchwałę Rady Miejskiej w Darłowie z dnia 27 grudnia 2018 r. w sprawie określenia szczegółowych wymogów raportu o stanie Gminy - Miasto Darłowo.

Zgodnie z zapisanymi w uchwale wytycznymi raport obejmuje podsumowanie działalności Burmistrza Miasta Darłowo w roku poprzednim i zawiera informacje dotyczące stanu realizacji polityk, programów i strategii realizowanych przez Gminę Miasto Darłowo i jej jednostki organizacyjne. W raporcie przedstawiono informacje niezbędne do uzyskania dokładnego i rzetelnego obrazu ogólnej sytuacji Gminy Miasto Darłowo, dane o wszystkich ważnych aspektach funkcjonowania. Raport zawiera analizę działalności w obszarach:

- 1) ochrony środowiska naturalnego i rolnictwa;
- 2) demografii i przedsięwzięć prorodzinnych;
- 3) oświaty i wychowania;
- 4) kultury, sportu i rekreacji;
- 5) bezpieczeństwa publicznego;
- 6) pomocy społecznej;
- 7) ochrony zdrowia;

Raport zawiera również informacje z zakresu funkcjonowania gminnych jednostek organizacyjnych.

Miasto w liczbach

12.338 liczba stałych mieszkańców + **487** osób zameldowanych na pobyt czasowy

2140 - liczba zarejestrowanych podmiotów gospodarczych

+ **18.172.718,91** zł – nadwyżka budżetowa za rok 2021

40 - miejsce w rankingu zamożności samorządów pisma Wspólnota

476,38 ha to grunty miejskie

37 - liczba budynków niemieszkalnych nowych, zbiorowego zamieszkania i domów letnich oddanych do użytkowania w 2021 roku

477 - liczba zarejestrowanych osób bezrobotnych, co stanowi wskaźnik bezrobocia **6,10** % (stosunek liczby bezrobotnych do liczby ludności w wieku produkcyjnym).



A. Ogólna charakterystyka miasta

Informacje ogólne

W tym miejscu prezentowane są ogólne informacje na temat miasta. Do danych prezentowanych we wcześniejszych raportach dołączone są dane za rok 2021, tak by można było przeprowadzić analizę porównawczą. Darłowo to nadmorskie miasto leżące w północno-zachodniej Polsce, w województwie zachodniopomorskim, w powiecie sławieńskim. Położone jest nad Morzem Bałtyckim, w dolinie rzek Wieprzy i Grabowej. Nadmorski kurort to dziś prężnie rozwijający się port morski, z nowoczesną mariną, dziesiątkami statków i łodzi wędkarskich. To również miejsce cieszące się uznaniem wśród turystów i wczasowiczów oferujące dostęp do ponad 5 km szerokich plaż.

Darłowo zajmuje łączną powierzchnię 20,2 km kwadratowych. Według opracowania Głównego Urzędu Statystycznego na temat powierzchni i ludności gmin w przekroju terytorialnym za 2021 rok, miasto Darłowo pod względem powierzchni jest 288. miastem w kraju, zaliczając się do najliczniejszej grupy małych miast, których powierzchnia nie przekracza 50 km kw. W Darłowie mieszka około 13 tysięcy osób (dane podawane przez GUS różnią się nieco od danych własnych Urzędu Miejskiego w Darłowie). Pod tym względem nasze miasto zajmuje 323. miejsce w kraju. W Polsce mamy 180 miast z liczbą ludności w przedziale od 10 do 20 tysięcy, a zdecydowanie najliczniejszą grupę stanowią małe miasteczka – poniżej 10 tysięcy mieszkańców, których jest aktualnie aż 556. Przy przeciętnej gęstości zaludnienia dla polskich miast podawanej przez Główny Urząd Statystyczny – 886 os/km kw. Darłowo zajmuje 501. pozycję w kraju z gęstością zaludnienia na poziomie 678 osób na kilometr kw.

W Darłowie w 2015 roku wprowadzono podział na 5 rad osiedli: Osiedle Zachód, Osiedle Południe, Osiedle Bema, Osiedle Centrum, Osiedle Darłówko. Zarząd Rady Osiedla składa się z przewodniczącego, wiceprzewodniczącego oraz sekretarza. Każda Rada posiada odrębny zarząd i dostaje do dyspozycji fundusze z budżetu miasta, którymi gospodaruje według własnego uznania. Kadencja Rady Osiedla trwa 4 lata. W bieżącej kadencji ukonstytuowały się cztery rady: Zachód, Południe, Bema i Centrum. W przypadku Rady Osiedla Darłówko zgłosiła się zbyt mała liczba chętnych.

Demografia

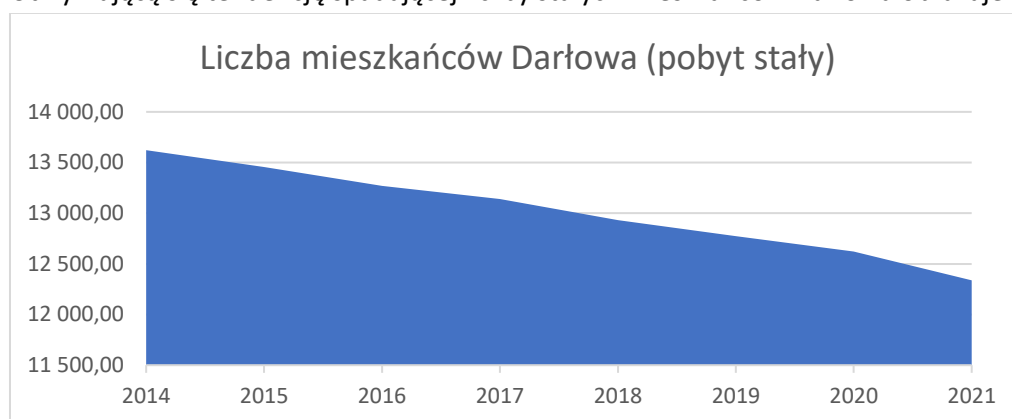
Według własnych danych Urzędu Miejskiego w Darłowie **na koniec roku 2021 liczba mieszkańców Darłowa wynosiła 12338 stałych mieszkańców i 487 osób zameldowanych na pobyt czasowy. Łączna liczba mieszkańców wyniosła więc: 12 825 osób.** Dla porównania na koniec roku 2020 liczby te wynosiły odpowiednio 12.623 zameldowanych na pobyt stały i 515 osób zameldowanych na pobyt czasowy. Oznacza to, że liczba stałych mieszkańców Darłowa spadła w 2021 roku o 285 osób. Spadła również liczba osób zameldowanych na pobyt czasowy – o 28 osób. A tak przedstawia się liczba stałych mieszkańców Darłowa w ostatnich latach na podstawie własnych danych Urzędu Miejskiego:

Liczba mieszkańców Darłowa w latach 2014-2020 (pobyt stały)	
2014	13.622
2015	13.457
2016	13.270
2017	13.139
2018	12.930
2019	12.774
2020	12.623
2021	12.338

Przedstawione powyżej dane wskazują na utrzymującą się od lat tendencję spadku liczby ludności Darłowa. Nie zmieniają się również przyczyny tego stanu rzeczy wymieniane we wcześniej przygotowywanych raportach. Główne przyczyny to ujemny przyrost naturalny i wyjazdy zarobkowe mieszkańców do większych miast. Wielu młodych ludzi nie wraca po zakończeniu nauki do Darłowa, osiedla się w dużych aglomeracjach. Rok 2021 nie odwrócił tendencji spadkowej.

Warto w tym miejscu przedstawić dane z raportu Głównego Urzędu Statystycznego na temat ogólnej liczby mieszkańców miast w 2021 roku. Wynika z niego, że liczba mieszkańców miast w Polsce w 2021 r. uległa zmniejszeniu w porównaniu z poprzednim rokiem o 113 188 osób. Spośród 954 miast spadek wystąpił w 811 jednostkach (85%), wzrost w 128 (13%), natomiast brak zmian odnotowano w 5 miastach (2%) – w rozliczeniu tym nie uwzględniono 10 nowo utworzonych miast, w których mieszkają łącznie 19 643 osoby. W przekroju województw największy ubytek był w województwach: śląskim (minus 26 138 osób) oraz łódzkim (minus 16 611 osób), liczba mieszkańców miast spadła w porównaniu z poprzednim rokiem we wszystkich województwach z wyjątkiem woj. mazowieckiego – gdzie wystąpił wzrost o 2 662 osoby (100,1).

Utrzymującą się tendencję spadającą liczby stałych mieszkańców Darłowa obrazuje wykres:



Według szczegółowych danych demograficznych Urzędu Miejskiego w Darłowie na ostatni dzień 2021 roku w Darłowie mieszkało łącznie 5815 mężczyzn i 6523 kobiety (pobyt stały). Liczba dzieci w wieku żłobkowym i przedszkolnym, czyli do 5 lat włącznie, wynosi 549, w tym 288 chłopców. Ogółem mamy 93 sześciolatków, w tym 50 dziewczynek. Liczba dzieci i młodzieży w wieku od lat siedmiu do 17 włącznie wynosi 1245, w tym 640 chłopców. W wieku produkcyjnym (mężczyźni 18-65 lat) mieszka w Darłowie 3745 panów oraz 3324 panie (wiek 18-60 lat). W wieku emerytalnym jest 1045 mężczyzn i 2233 panie. Szczegółowe dane demograficzne Darłowa za rok 2021 przedstawia tabela:

Liczba mieszkańców Darłowa na dzień 31 XII 2021 według wieku i płci (pobyt stały)			
Wiek	Mężczyźni	Kobiety	Ogółem
0-2	129	124	253
3	51	38	89
4-5	108	99	207
6	43	50	93
7	64	56	120
8-12	314	268	582
13-15	169	184	353
16-17	93	97	190
18	54	50	104
19-65	3745	0	3745

19-60	0	3324	3324
>65	1045		1045
>60		2233	2233
ogółem	5815	6523	12338

Szczegółowe dane dotyczące ludności publikowane są przez Główny Urząd Statystyczny z rocznym opóźnieniem i różnią się nieco od danych własnych Urzędu Miejskiego w Darłowie. Ukazują jednak te same tendencje demograficzne: spadająca liczba mieszkańców, spadek liczby osób w wieku produkcyjnym, wzrost liczby osób w wieku emerytalnym i ujemny przyrost naturalny.

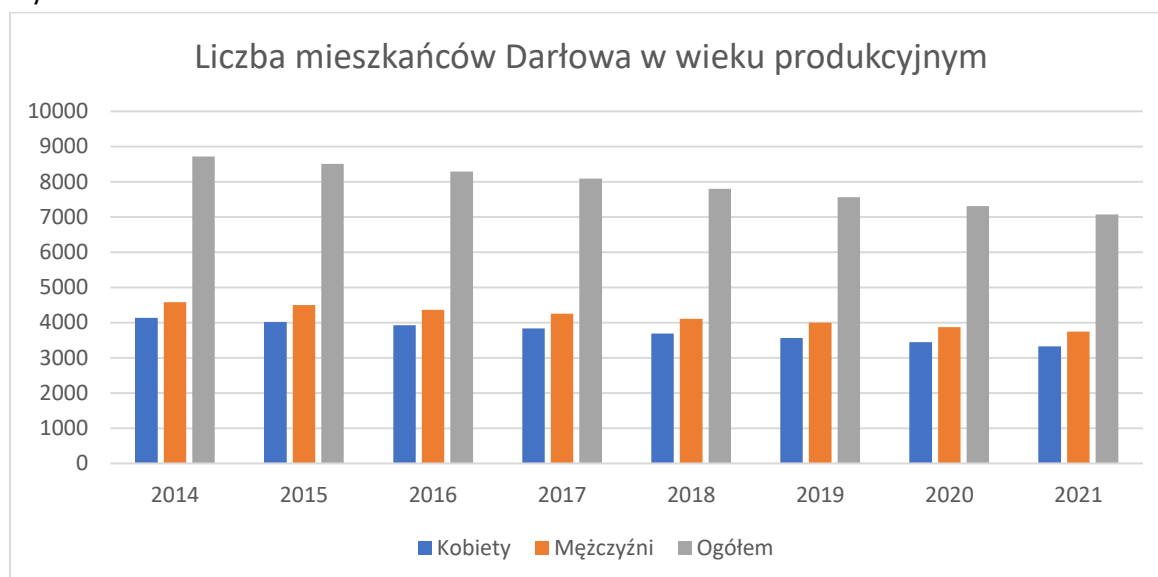
Według danych Głównego Urzędu Statystycznego, ostatni dodatni przyrost naturalny w Darłowie miał miejsce w 2011 roku. Od tego czasu liczba zgonów zdecydowanie przewyższa liczbę urodzin. Przedstawiają to następujące dane publikowane przez GUS, które w porównaniu z ubiegłorocznym raportem o stanie gminy uzupełniliśmy o najnowsze dane GUS na zakończenie I półrocza 2021 roku.

Przyrost naturalny w latach 2011-2020 w Darłowie	
2011	11
2012	-21
2013	-36
2014	-25
2015	-64
2016	-64
2017	-55
2018	-74
2019	-67
2020	-72
2021	-68 (dane za I półrocze 2021)

Raport za rok 2021 wskazuje również na inną stałą tendencję demograficzną, którą jest spadek liczby mieszkańców w wieku produkcyjnym (panie 19-60) i panowie (19-65). Według własnych danych Urzędu Miejskiego w Darłowie z ostatnich kilku lat liczba kobiet w wieku produkcyjnym na przestrzeni 2021 roku spadła w Darłowie z 3443 osób do 3324. Liczba mężczyzn w wieku produkcyjnym w Darłowie również spadła z 3867 osób do 3745. Zjawisko to obrazuje poniższa tabela:

Liczba mieszkańców Darłowa w wieku produkcyjnym			
Rok	Kobiety	Mężczyźni	Ogółem
2014	4132	4584	8716
2015	4012	4494	8506
2016	3922	4364	8286
2017	3833	4255	8088
2018	3690	4108	7798
2019	3564	3999	7563
2020	3443	3867	7310
2021	3324	3745	7069

Utrzymującą się tendencję zmniejszającej się liczby ludności w wieku produkcyjnym najlepiej obrazuje wykres:



W związku z pandemią koronawirusa w latach 2020-2021 pojawiło się sporo opracowań i analiz pod kątem notowanej liczby zgonów w skali kraju. Już rok 2020 określano jako najtragiczniejszy od czasów II wojny światowej. Zmarło wówczas 477 tys. 335 osób – o prawie 68 tys. więcej niż rok wcześniej. Liczba zgonów w I półroczu 2021 r. przekroczyła w skali kraju o ponad 70 tys. średnioroczną wartość z ostatnich 15 lat (271 tys. do 199 tys.), natomiast współczynnik zgonów na 100 tys. ludności osiągnął wartość wyższą o ponad 30 w stosunku do I półrocza 2020 r.

W I półroczu 2021 r. zmarło 270 662 osób – wzrost liczby zgonów w stosunku do I półrocza 2020 r. wyniósł ponad 62 tys. Najwyższe natężenie zgonów zanotowano na przełomie marca i kwietnia 2021 r.- zarejestrowano ich o ok. 70% więcej niż w analogicznym okresie roku poprzedniego. Szczególnie krytyczne okazały się tygodnie przypadające na dni od 29 marca do 11 kwietnia (tj. 13 i 14 tydzień roku), w których odnotowano po blisko 14 tys. zgonów.

W momencie przygotowywania powyższego raportu GUS nie podał jeszcze pełnych danych dotyczących liczby zgonów za cały rok 2021, ale wiadomo już było, że będzie on bardziej tragiczny od roku 2021 i zamknie się liczbą przekraczającą pół miliona zgonów.

W skali miasta Darłowa wzrost liczby zgonów jest również widoczny w roku 2021. Analiza własnych danych dotyczących liczby zgonów mieszkańców Darłowa na przestrzeni lat 2018-2020 nie wykazywała znaczących wahań od normy. Roczna liczba zgonów kształtowała się na średnim poziomie ponad 170. Rok 2021 zamknął się liczbą aż 213 zgonów. Oznacza to, że w roku 2021 zmarły o 34 osoby więcej niż rok wcześniej. Przyrost liczby zgonów sięgnął w Darłowie 19%.

Należy wyjaśnić, że w podanej poniżej ewidencji zgonów prowadzonej przez Urząd Miejski w Darłowie wyłączono zgony osób, do których doszło w darłowskim hospicjum, a osoby te nie były mieszkańcami miasta.

Liczba zgonów mieszkańców Darłowa (dane własne UM w Darłowie): **2018 r. – 172 osoby, 2019 r. – 171 osób, 2020 r. – 179 osób. 2021 r. – 213 osób.**

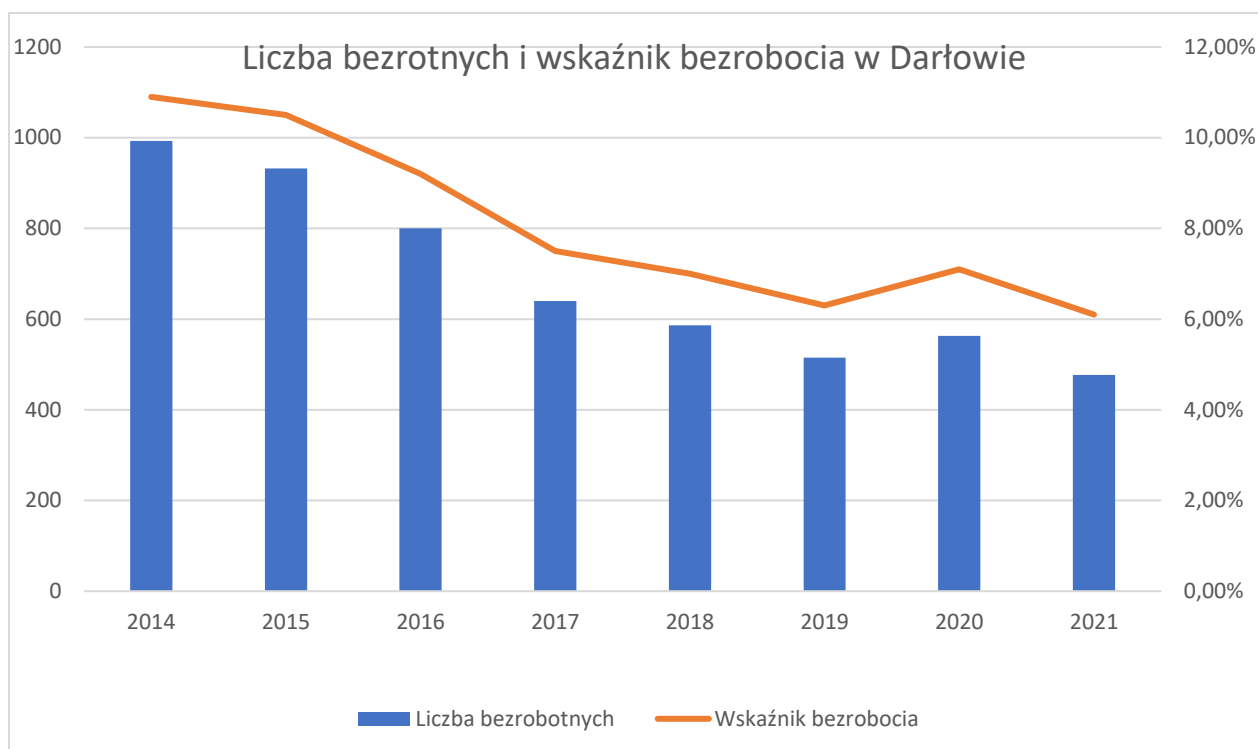


Bezrobocie

Po fatalnym roku 2020, w którym po raz pierwszy od wielu lat zanotowano przyrost liczby bezrobotnych w skali miasta i powiatu, rok 2021 okazał się dużo lepszy. Liczba osób bezrobotnych wśród mieszkańców Darłowa zdecydowanie spadła – z 563 osób do 477 osób, a wskaźnik bezrobocia z 7,1 do 6,1 proc. Dane prezentowane przez Wojewódzki Urząd Pracy w Szczecinie jednoznacznie wskazują na potwierdzenie tendencji obserwowanych w skali całego kraju – po tąpnięciu spowodowany pierwszymi falami pandemii sytuacja w gospodarce zaczęła szybko wracać do normy, a przedsiębiorcy nauczyli się funkcjonować w nowych realiach wynikających z ograniczeń pandemicznych. Wskaźnik bezrobocia dla Darłowa okazał się najniższy na przestrzeni ostatnich lat.

Oto dane Wojewódzkiego Urzędu Pracy z ostatnich lat dotyczące liczby zarejestrowanych osób bezrobotnych i wskaźnika bezrobocia dla miasta Darłowo:

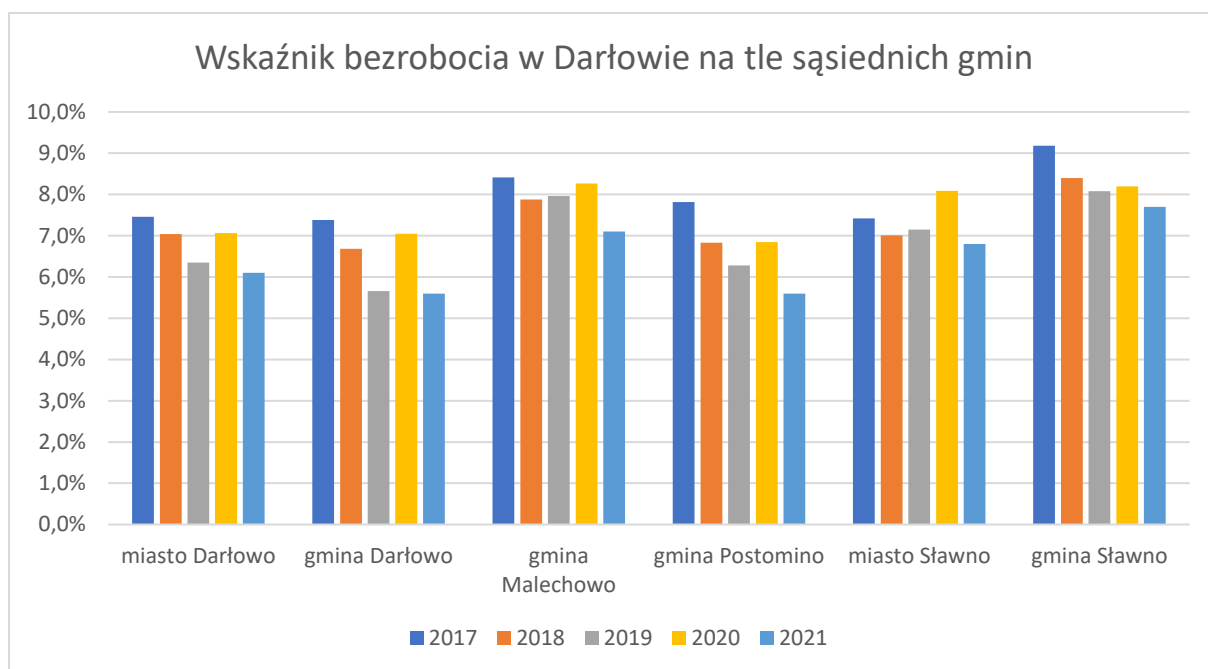
Liczba osób bezrobotnych i wskaźnik bezrobocia dla miasta Darłowo								
Rok	2014	2015	2016	2017	2018	2019	2020	2021
Liczba bezrobotnych	993	932	800	640	586	515	563	477
Wskaźnik bezrobocia	10,90%	10,50%	9,20%	7,50%	7,00%	6,30%	7,10%	6,10%



Porównanie danych dotyczących bezrobocia w Darłowie na tle innych gmin powiatu sławieńskiego według stanu na koniec 2021 roku. Średni wskaźnik bezrobocia dla całego powiatu spadł do poziomu 6,5 %. Najlepsza sytuacja jest pod tym względem w roku 2021 w gminach Postomino i gminie wiejskiej Darłowo, gdzie wskaźnik bezrobocia jest na poziomie 5,6 %. Najwyższy wskaźnik bezrobocia notowano na koniec ubiegłego roku w gminie wiejskiej Sławno. Miasto Darłowo ma wynik poniżej średniej obliczonej dla całego powiatu. Dokładne dane dotyczące bezrobocia w poszczególnych gminach powiatu sławieńskiego na koniec 2020 roku przedstawia tabela.

Miasto/ gmina	Bezrobotni ogółem		Procentowy udział liczby bezrobotnych w liczbie ludności w wieku produkcyjnym
	Razem	Kobiety	
Miasto Darłowo	477	258	6,1%
Gmina Darłowo	282	155	5,6%
Gmina Malechowo	272	154	7,1%
Gmina Postomino	236	130	5,6%
Miasto Sławno	473	265	6,8%
Gmina Sławno	430	281	7,7%
Razem	2170	1243	6,5%

Poziom bezrobocia w Darłowie na tle innych gmin powiatu sławieńskiego w ostatnich czterech latach pokazuje przedstawia poniższy wykres:



Liczba firm

Rok 2021 był kolejnym z rzędu, w którym wzrosła liczba podmiotów gospodarczych prowadzących działalność na terenie miasta. Analiza danych dotyczących liczby firm zarejestrowanych w Darłowie wskazuje na utrzymujący się od kilku lat stały poziom oscylujący wokół 2 tysięcy podmiotów gospodarczych.

Według danych Głównego Urzędu Statystycznego na koniec 2021 roku w Darłowie zarejestrowanych było łącznie 2140 podmiotów gospodarczych (po zsumowaniu razem sektora prywatnego i publicznego). Było to 60 więcej niż na koniec 2020 roku. W sektorze prywatnym liczba podmiotów wzrosła z 2010 na koniec 2020 roku do 2066 na koniec roku 2021. Z kolei liczba podmiotów zarejestrowanych w sektorze publicznym wyniosła na koniec minionego roku 55. To o dwa podmioty mniej niż notowano na koniec 2020 roku.

Szczegółowe dane i porównanie ze stanem z lat poprzednich prezentuje poniższa tabela. W tym miejscu ważna uwaga GUS - nie są prezentowane wszystkie formy prawne podmiotów dlatego dane liczbowe nie sumują się w poszczególnych sektorach ogółem. W związku z różnicami w metodologii drobnym zmianom ulegają też niektóre dane historyczne prezentowane w poniższej tabeli – w naszym zestawieniu drobnej korekcie w porównaniu z latami poprzednimi uległa prezentowana poniżej liczba ogólna podmiotów gospodarki narodowej.

Podmioty gospodarki narodowej wpisane do rejestru REGON (wg sekcji i działów PKD 2007 oraz sektorów własnościowych)	Rok							
	2014	2015	2016	2017	2018	2019	2020	2021
Podmioty ogółem	1969	1928	1942	1939	1945	2032	2080	2140
Sektor prywatny ogółem	1910	1864	1876	1867	1880	1960	2010	2066

Osoby fizyczne prowadzące działalność gospodarczą	1555	1514	1516	1497	1528	1555	1586	1624
Spółki handlowe	91	88	91	92	74	73	78	86
Spółki handlowe z kapitałem zagranicznym	19	18	18	20	13	12	13	13
spółdzielnie	6	6	6	6	4	4	4	4
fundacje	1	1	4	5	5	5	5	5
Stowarzyszenia i organizacje społeczne	43	45	48	51	46	51	55	55
Sektor publiczny ogółem	59	58	59	58	54	58	57	55
Państwowe i samorządowe jednostki prawa budżetowego	21	21	22	22	20	17	16	16
Spółki handlowe	6	5	5	5	3	4	4	3

Zmiany liczby podmiotów gospodarczych w Darłowie na przestrzeni ostatnich lat pokazuje poniższy wykres. Należy zauważyć, że mimo pandemii koronawirusa ogólna liczba podmiotów, w tym firm działających w sektorze prywatnym, wzrosła.



Warto w tym miejscu zwrócić uwagę na dane dotyczące liczby firm wyrejestrowanych i zarejestrowanych w ciągu roku. Przedstawia je poniższa tabela:

Rok	2014	2015	2016	2017	2018	2019	2020	2021
Nowo zarejestrowane w sektorze prywatnym w Darłowie	182	149	181	178	176	164	149	162
Wyrejestrowane w sektorze prywatnym w Darłowie	194	179	171	170	168	122	106	103

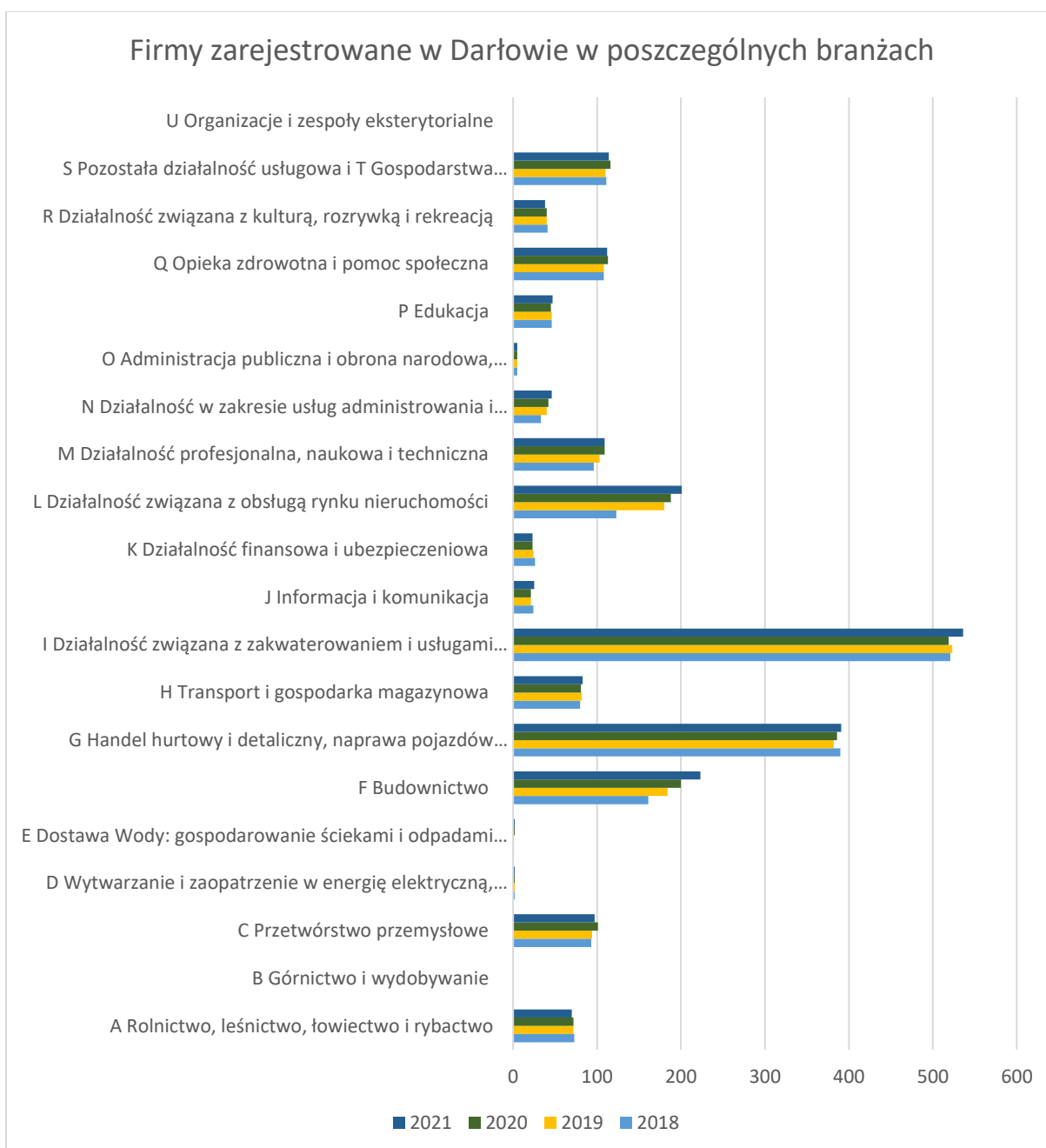
Analiza powyższych danych wskazuje jednoznacznie na fakt, że od kilku lat każdy kolejny rok przynosi więcej rejestracji nowych podmiotów gospodarczych w mieście niż wyrejestrowania podmiotów już działających. Analizując dane ogólnopolskie można zauważyć podobny trend, który udało się utrzymać mimo kryzysu spowodowanego pandemią.

Struktura działalności gospodarczej

Pod względem statystyk związanych z liczbą podmiotów gospodarczych świadczących usługi w poszczególnych działach rok 2021 nie różnił się znacząco od lat wcześniejszych. Widać jednak zdecydowany przyrost liczby firm działających w sektorze budowlanym – z 200 do 223. Poniżej prezentujemy statystyki zebrane przez Główny Urząd Statystyczny na zakończenie roku 2021. Warto w tym miejscu zaznaczyć, że między rokiem 2018 a 2019 zaszła dość istotna zmiana w bazie danych - w lipcu 2018 r. wykreślono z rejestru REGON ok. 100 tys. podmiotów, które utraciły zdolność prawną na mocy art. 3 ustawy z dnia 28.11.2014 r. o zmianie ustawy o KRS i niektórych innych ustaw (Dz.U.poz.1942).

Liczba podmiotów gospodarczych w Darłowie	2018	2019	2020	2021
A Rolnictwo, leśnictwo, łowiectwo i rybactwo	73	72	72	70
B Górnictwo i wydobywanie	0	0	0	0
C Przetwórstwo przemysłowe	93	94	101	97
D Wytwarzanie i zaopatrzenie w energię elektryczną, gaz, parę wodną, gorącą wodę i powietrze do układów klimatyzacyjnych	2	2	2	2
E Dostawa Wody: gospodarowanie ściekami i odpadami oraz działalność związana z rekultywacją	1	1	2	2
F Budownictwo	161	184	200	223
G Handel hurtowy i detaliczny, naprawa pojazdów samochodowych, włączając motocykle	390	382	386	391
H Transport i gospodarka magazynowa	80	82	81	83
I Działalność związana z zakwaterowaniem i usługami gastronomicznymi	521	523	519	536
J Informacja i komunikacja	24	21	21	25
K Działalność finansowa i ubezpieczeniowa	26	24	23	23
L Działalność związana z obsługą rynku nieruchomości	123	180	188	201
M Działalność profesjonalna, naukowa i techniczna	96	103	109	109

N Działalność w zakresie usług administrowania i działalności wspierająca	33	40	42	46
O Administracja publiczna i obrona narodowa, obowiązkowe ubezpieczenia społeczne	5	5	5	5
P Edukacja	46	46	45	47
Q Opieka zdrowotna i pomoc społeczna	108	108	113	112
R Działalność związana z kulturą, rozrywką i rekreacją	41	40	40	38
S Pozostała działalność usługowa i T Gospodarstwa domowe zatrudniające pracowników; gospodarstwa domowe produkujące wyroby i świadczące usługi na własne potrzeby	111	110	116	114
U Organizacje i zespoły eksterytorialne	0	0	0	0



Liczba firm działających w usługach związanych z zakwaterowaniem i gastronomią wzrosła w minionym roku z 519 do 536. Na przestrzeni ostatnich lat widać tu niewielkie wahania. Druga dominująca sekcja to handel, w tym przypadku liczba podmiotów sięga blisko 400 - w roku 2018 - 390, w 2019 – 382, w roku 2020 – 386, w roku 2021 - 391. Dane dla trzech najpopularniejszych sekcji w porównaniu z wcześniejszymi latami prezentuje poniższa tabela:

Dział/Rok	2018	2019	2020	2021
Zakwaterowanie i gastronomia	521	523	519	536
Handel	390	382	386	391
Budownictwo	161	184	200	223

Grunty i zagospodarowanie przestrzenne miasta

Gmina - Miasto Darłowo jest właścicielem 476.3841 ha gruntów na terenie miasta Darłowo w tym Gmina Miasto Darłowo jest właścicielem 6,94 ha gruntów na terenie wsi Żukowo Morskie zabudowywanych oczyszczalnią ścieków.

Zestawienie użytków ogółem na działkach będących własnością gminy stan na 31 grudnia 2021 r.

Grupa	Użytek	Opis	Powierzchnia w ha
Grunty rolne	R	Grunty orne	166,0599
	S	Sady	brak
	Ł	Łąki trwałe	63,7457
	Ps	Pastwiska	40,5931
	Br	Grunty rolne zabudowane	0,7956
	Wsr	Grunty pod stawami	0,0292
	W	Grunty pod rowami	5,7038
	Lzr	Grunty zadrzewione i zakrzewione na użytkach rolnych	2,7508
	N	Nie użytki	2,7113
Grunty leśne	Ls	Lasy	17,8203
	Lz	Grunty zadrzewione i zakrzewione	brak
	K	Użytki kopalne	brak
Grunty zabudowane i zurbanizowane	B	Tereny mieszkaniowe	8,8115
	Ba	Tereny przemysłowe	3,0587
	Bi	Inne tereny zabudowane	25,2699
	Bp	Zurbanizowane tereny niezabudowane lub w trakcie zabudowy	11,1528
	Bz	Tereny rekreacyjno-wypoczynkowe	15,2676
	dr	Drogi	106,3695
	Tk	Tereny kolejowe	0,2931
	Ti	Inne tereny komunikacyjne	2,6447
	Tp	Grunty przeznaczone pod budowę dróg publicznych lub linii kolejowych	0,1464

Użytki ekologiczne	E	Użytki ekologiczne	brak
Grunty pod wodami	Wm	Grunty pod morskimi wodami wewnętrznymi	2,1706
	Wp	Grunty pod wodami powierzchniowymi płynącymi	0,0595
	Ws	Grunty pod wodami powierzchniowymi stojącymi	0,2475
Tereny różne	Tr	Tereny różne	0,6846
Suma			476.3841

Warto przypomnieć, że niemal cała przestrzeń miejska – jak podaje Główny Urząd Statystyczny – dokładnie 97,3 % powierzchni miasta – jest objęta obowiązującymi planami zagospodarowania przestrzennego. Jest to sytuacja rzadko spotykana w polskich samorządach. Oznacza to, że inwestowanie i rozwój w poszczególnych częściach Darłowa może odbywać się płynnie, bez oczekiwania na długie procedury planistyczne.

Sprzedaż nieruchomości

Rok 2021 mimo pandemii okazał się bardzo dobrym rokiem dla sprzedaży nieruchomości. Spadek opłacalności lokat bankowych i utrzymująca się tendencja lokowania kapitału w nieruchomości to były główne czynniki wpływające na dobrą koniunkturę.

Jak wyglądały planowane i zrealizowane wpływy z tytułu sprzedaży miejskich nieruchomości obrazuje poniższa tabela:

Wpływy ze sprzedaży majątku		
Rok	Plan	Wykonanie
2011	11.994.150,10 zł	3.364.593,69
2012	15.332.635,00	17.047.092,97
2013	10.370.917,00	9.783.511,70
2014	3.612.483,00	1.846.304,34
2015	9.776.882,00	3.502.839,95
2016	6.000.000,00	6.293.819,45
2017	8.892.122,69	8.443.722,63
2018	13.639.425,51	4.017.002,30
2019	12 635 671,99	15 613 346,23
2020	8.652.000	13.333.023,74
2021	8.168.825,00	21.120.584,21 zł

Informacje o największych przetargach

26 stycznia 2021 roku odbyły się trzecie przetargi ustne nieograniczone na sprzedaż nieruchomości gruntowych niezabudowanych położonych przy ulicy Nadmorskiej

- przy ul. Nadmorskiej 2, cena wywoławcza 390.000,00 złotych, cena osiągnięta w przetargu 405.000,00 złotych.
- przy ul. Nadmorskiej 4, cena wywoławcza 390.000,00 złotych, cena osiągnięta w przetargu 395.000,00 złotych.
- przy ul. Nadmorskiej 6, cena wywoławcza 390.000,00 złotych, cena osiągnięta w przetargu 393.900,00 złotych.

18 lutego 2021 roku odbyły się przetargi ustne nieograniczone na sprzedaż nieruchomości gruntowych niezabudowanych położonych w obrębie ewidencyjnym numer 3 miasta Darłowo przy ulicy Bursztynowej:

- o pow. 12.207 m², oraz udziałów w drogach wewnętrznych cena wywoławcza 4.500.000,00 złotych, cena osiągnięta w przetargu 6.000.000,00 złotych.
- o łącznej powierzchni 9934 m², oraz udziałów w drogach wewnętrznych cena wywoławcza 3.700.000,00 złotych, cena osiągnięta w przetargu 3.737.000,00 złotych.

W dniu 9 marca 2021 roku odbyły się przetargi ustne nieograniczone na sprzedaż nieruchomości gruntowych niezabudowanych położonych w obrębie ewidencyjnym numer 3 miasta Darłowo przy ulicy Bursztynowej:

- o pow. 2009 m², cena wywoławcza 800.000,00 złotych, cena osiągnięta w przetargu 808.000,00 złotych.
- o pow. 2634 m², cena wywoławcza 1.050.000,00 złotych, cena osiągnięta w przetargu 1.060.500,00 złotych.
- o pow. 2893 m², cena wywoławcza 1.150.000,00 złotych, cena osiągnięta w przetargu 1.161.500,00 złotych.
- o pow. 2627 m², cena wywoławcza 1.050.000,00 złotych, cena osiągnięta w przetargu 1.060.500,00 złotych.

8 czerwca 2021 roku odbył się przetarg ustny nieograniczony na sprzedaż nieruchomości gruntowej zabudowanej, położonej przy ul. Rzemieślniczej 14, w obrębie 10 miasta Darłowo, oznaczonej numerem geodezyjnym 220 o powierzchni 268 m². Cena wywoławcza 60 000,00 złotych, cena osiągnięta w przetargu 162 400,00 złotych.

W dniu 15 czerwca 2021 roku odbył się przetarg ustny nieograniczony na sprzedaż nieruchomości gruntowej niezabudowanej, położonej przy ul. Chłopskiego w obrębie 9 miasta Darłowo. Cena wywoławcza 246 100,00 złotych, cena osiągnięta w przetargu 248 570,00 złotych

W dniu 24 listopada 2020 roku odbyły się przetargi ustne nieograniczone na sprzedaż nieruchomości gruntowych niezabudowanych:

- przy ulicy Łososiowej 5, cena wywoławcza 80.000,00 złotych, cena osiągnięta w przetargu 128.000,00 złotych
- przy ulicy Łososiowej 3, cena wywoławcza 80.000,00 złotych, cena osiągnięta w przetargu 154.000,00 złotych

21 grudnia 2021 roku odbyły się przetargi ustne nieograniczone na sprzedaż nieruchomości gruntowych niezabudowanych położonych w obrębie ewidencyjnym numer 2 miasta Darłowo

- przy ul. Nadmorskiej 28, o pow. 2245 m², cena wywoławcza 830.650,00 złotych, cena osiągnięta w przetargu 838.960,00 złotych.
- przy ul. Nadmorskiej 30, o pow. 2223 m², cena wywoławcza 822.510,00 złotych, cena osiągnięta w przetargu 830.740,00 złotych.
- przy ul. Nadmorskiej 32, o pow. 2208 m², cena wywoławcza 816.960,00 złotych, cena osiągnięta w przetargu 850.170,00 złotych.
- przy ul. Nadmorskiej 34, o pow. 2164 m², cena wywoławcza 800.680,00 złotych, cena osiągnięta w przetargu 808.690,00 złotych.

Mieszkania, domy, hotele

W tym punkcie prezentujemy dane Głównego Urzędu Statystycznego dotyczące nowych budynków oddanych do użytku, jak i pozwoleń na budowę w Darłowie.

Wyszczególnienie	2017	2018	2019	2020	2021
Budynki mieszkalne nowe oddane do użytkowania w Darłowie					
jednorodzinne	13	23	26	25	26
wielorodzinne	2	3	0	4	8
komunalne	0	2	0	0	0
Pozwolenia wydane na budowę i zgłoszenia budowy z projektem w Darłowie					
mieszkalne	-	20	13	27	61

Na rynku budownictwa mieszkalnego jednorodzinnego widać utrzymujące się od kilku lat ożywienie. Przyrost nowych budynków jednorodzinnych oddanych do użytkowania oscyluje od kilku lat w tych samych granicach. Zdecydowanie wzrosła za to liczba wydanych pozwoleń na budynki mieszkalne. Na rynku budownictwa niemieszkalnego w roku 2021 widać było zdecydowane ożywienie jeśli chodzi o oddawane do użytku budynki zakwaterowania turystycznego. Liczba takich obiektów oddawanych rocznie do użytkowania po spadku w roku 2020 wróciła do poziomu z roku 2019. Statystycy nie zanotowali natomiast w minionym roku żadnego nowego obiektu spełniającego kryteria hotelu.



W ubiegłym roku w Darłowie wydano pozwolenia na budowę aż 60 budynków mieszkalnych.

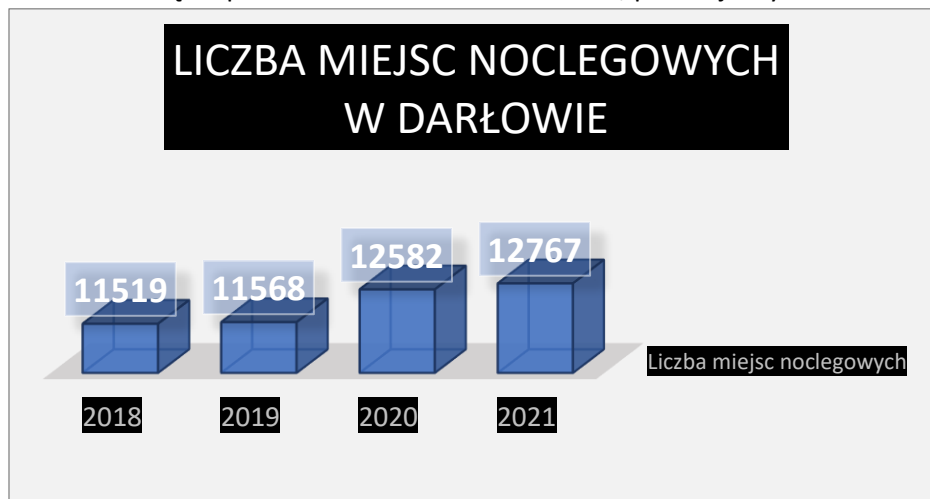
Szczegółowe dane GUS zawiera tabela:

Wyszczególnienie	2017	2018	2019	2020	2021
Budynki niemieszkalne nowe, zbiorowego zamieszkania oraz domy letnie oddane do użytkowania					
Ogółem liczba	20	15	43	14	37
Ogółem powierzchnia użytkowa w m. kw.	2212	2134	8048	4515	2127*
Budynki hoteli nowe	1	2	1	2	0
Budynki hoteli nowe powierzchnia użytkowa w m. kw.	462	996	243	640	0
Budynki zakwaterowania turystycznego nowe	7	10	32	2	31
Budynki zakwaterowania turystycznego powierzchnia	339	649	6161	1537	1734*
Budynki handlowo-usługowe nowe	2	0	2	4	2
Budynki handlowo-usługowe powierzchnia w m. kw.	1025	0	1434	1035	282*

*Dane niepełne w trakcie weryfikacji

Liczba miejsc noclegowych

Zgodnie z Ewidencją Obiektów Turystycznych prowadzona przez Urząd Miejski w Darłowie liczba miejsc noclegowych oferowanych w mieście Darłowie przekracza 12 tysięcy. Na koniec roku 2021 według tej ewidencji w mieście Darłowo było dokładnie 12767, czyli o blisko 200 więcej niż na zakończenie roku 2020. Wzrost liczby ewidencjonowanych oficjalnie miejsc noclegowych wynikał z pewnością po części z wprowadzonego przez rząd bonu turystycznego, czyli dopłat do wypoczynku. To zmusiło z kolei właścicieli ośrodków i pensjonatów chcących przyjmować płatności bonem, do oficjalnego zgłoszenia takiej działalności do ewidencji prowadzonej przez gminę. Jak poziom ten kształtował się na przestrzeni ostatnich czterech lat, pokazuje wykres:



B. Stan finansów miasta

Podstawowe informacje o budżecie

Rok 2021 był drugim z kolei konstruowanym w czasach pandemii. Trudności w jego oszacowaniu wynikały nie tylko z przestanków wewnętrznych związanych z nieprzewidywalną sytuacją społeczno-gospodarczą. Nadal rosły koszty minimalnych wynagrodzeń i podstawowe koszty utrzymania infrastruktury komunalnej związane z rosnącymi kosztami paliw i energii. Z drugiej strony dużo lepiej niż zakładano przebiegała sprzedaż miejskich nieruchomości, a udany sezon wakacyjny pozwolił na większą niż zakładano realizację niektórych dochodów. Tak prezentują się podstawowe dane dotyczące budżetu miasta w roku 2021:

Dochody budżetu gminy Miasto Darłowo na rok 2021 uchwalone zostały w kwocie 70.217.549,96 zł, z tego:

- dochody bieżące	65.392.157,96 zł
w tym dochody z opłat za wydawane zezwolenia	630.000,00 zł
na sprzedaż napojów alkoholowych	
- dochody majątkowe	4.825.392,00 zł
- dochody związane z realizacją zadań z zakresu administracji	
oraz innych zadań zleconych ustawami	16.692.223,02 zł

Po dokonanych zmianach w trakcie okresu sprawozdawczego planowane dochody budżetu na 2021 rok wynoszą 79.398.775,65 zł

- dochody bieżące	71.229.950,65 zł
w tym dochody z opłat za wydawane zezwolenia	
na sprzedaż napojów alkoholowych	724.000,00 zł
- dochody majątkowe	8.168.825,00 zł
- dochody związane z realizacją zadań z zakresu administracji	
oraz innych zadań zleconych ustawami	17.471.966,42 zł

Wydatki budżetu gminy - Miasto Darłowo na 2021 rok uchwalone zostały na kwotę 78.644.488,78 zł, z tego:

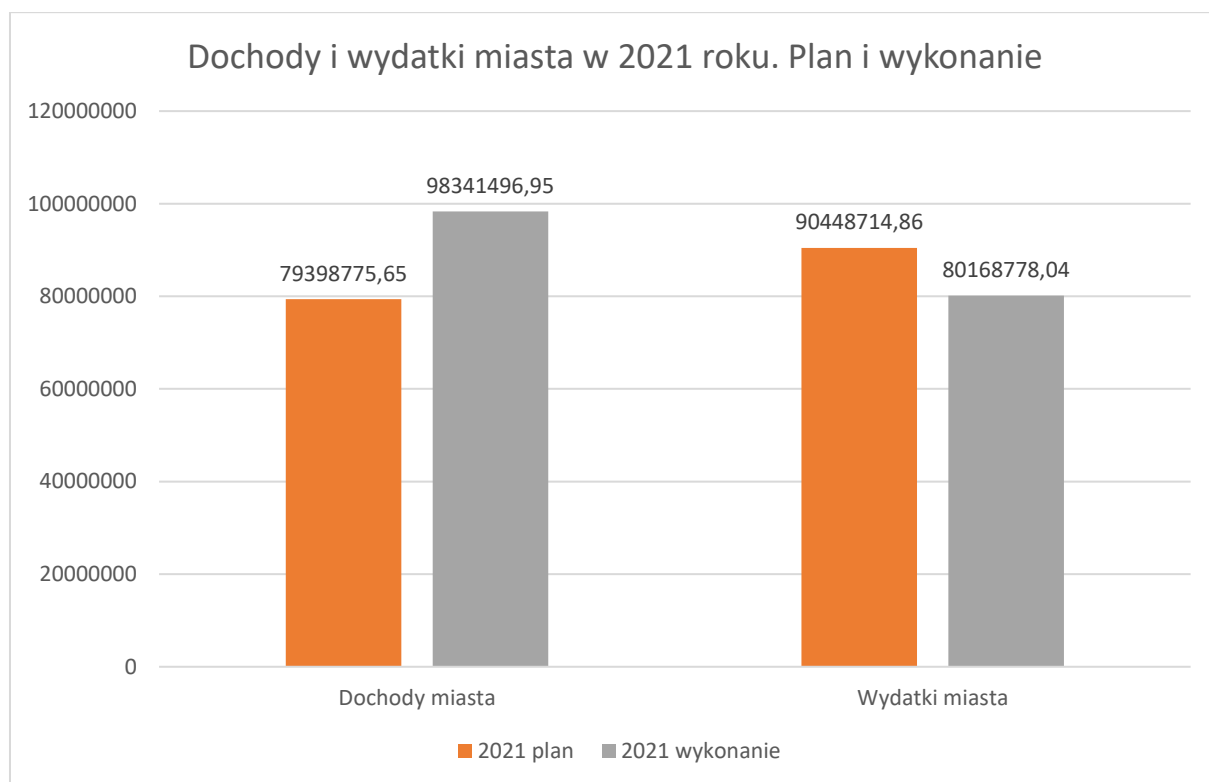
- wydatki bieżące	72.857.308,78 zł
- wydatki na realizację Gminnego Programu Profilaktyki	
i Rozwiązywania Problemów Alkoholowych	630.000,00 zł
- wydatki na realizację zadań z zakresu administracji rządowej oraz	
innych zadań zleconych ustawami	16.692.223,02 zł
- wydatki majątkowe	5.787.180,00 zł

Po dokonanych zmianach w okresie sprawozdawczym planowany budżet na 2021 rok po stronie wydatków stanowi kwotę 90.448.714,86 zł , z tego:

- wydatki bieżące	80.666.950,94 zł
- wydatki na realizację Gminnego Programu Profilaktyki	
i Rozwiązywania Problemów Alkoholowych	923.827,50 zł
- wydatki na realizację zadań z zakresu administracji rządowej oraz	
innych zadań zleconych ustawami	17.471.966,42 zł
- wydatki majątkowe	9.781.763,92 zł

W okresie sprawozdawczym planowane dochody 79.398.775,65 zł wykonane zostały na kwotę 98.341.496,95 zł, tj. 123,86%. Wydatki planowane 90.448.714,86 zł wykonane zostały w kwocie 80.168.778,04 zł, tj. 88,63 %.

Budżet Miasta na dzień 31.12.2021 r. zamyka się nadwyżką budżetową w kwocie 18.172.718,91 zł przy planowanym deficycie 11.049.939,21 zł.



Deficyt/nadwyżka budżetu

2021	Plan	Wykonanie
Deficyt/nadwyżka budżetu	- 11.049.939,21 zł	+18.172.718,91 zł

Patrząc tylko i wyłącznie na powyższe zestawienia liczbowe można stwierdzić, że rok 2021 mimo pandemii koronawirusa okazał się bardzo dobrym rokiem dla finansów miasta. W praktyce tak duża zmiana między planowanymi a wykonanymi dochodami i wydatkami wynikała z wielu rozłożonych w czasie czynników.

W efekcie wprowadzanych przez rząd zakazów i nakazów, które miały bezpośrednie przełożenie na sytuację gospodarczą, miasto nadal prowadziło dość ostrożną politykę wydatkową. Na szczęście sezon wakacyjny okazał się być rekordowym, co miało również przełożenie na wpływy do miejskiej kasy. Jednocześnie bardzo dobrze realizowane były dochody ze sprzedaży majątku komunalnego, które kilkukrotnie przewyższyły planowany poziom.

Zapadła więc decyzja, by zgromadzoną w ten sposób nadwyżkę budżetową przeznaczyć na inwestycje planowane w kolejnym 2022 roku.

Deficyt/nadwyżka budżetowa Darłowa w latach 2011-2021	
Rok	Kwota
2011	+ 40.022.707,98 zł
2012	- 6.429.042,01 zł
2013	- 4.645.640,61 zł
2014	- 13.357.015,02 zł
2015	-15.380.745,67 zł
2016	+ 8.377.794,95 zł
2017	+ 4.672.576,13 zł
2018	- 7.670.504,66 zł
2019	+ 8.869.521,87
2020	+13.616.669,51 zł
2021	+18.172.718,91 zł

Zadłużenie, zobowiązania i należności miasta

Dług Miasta na koniec roku 2021 stanowi kredyt długoterminowy zaciągnięty w banku PKO BP w wysokości 1.800.000,00 zł.

Stan zobowiązań na dzień 31.12.2021 r. wynosił 1.745.993,22 zł. Zobowiązań wymagalnych z tytułu dostaw towarów i usług Miasto na dzień 31.12.2021 r. nie posiadało.

Stan należności Miasta Darłowo na dzień 31.12.2021 roku wynosi:

- należności pozostałe -454.585,55 zł (należności między innymi z tytułu dostaw towarów i usług, podatków i składek na ubezpieczenia społeczne oraz opłat i pozostałych należności , w tym długoterminowych)

- należności wymagalne – 6.190.303,79 zł (należności między innymi z tytułu dostaw towarów i usług 756.050,57 zł oraz kwota 5.434.253,22 zł stanowiąca należności pozostałe, między innymi z tytułu funduszu alimentacyjnego, podatków i opłat lokalnych).

W 2021 roku w ramach rozchodów budżetu sphacono kwotę 1.800.000,00 zł tytułem rat zaciągniętego kredytu.

Ponadto wydatkowano na odsetki od kredytów na kwotę 19.682,14 zł.

W ramach przychodów budżetu osiągnięto:

- nadwyżka z lat ubiegłych – 22.476.020,12 zł,

- niewykorzystanych środków pieniężnych , o których mowa w art. 217 ust. 2 pkt 8 ustawy o finansach publicznych –2.355.041,10 zł,

- wolne środki w wysokości 3.490.560,00 zł,

W okresie sprawozdawczym udzielono pomocy finansowej dla Gminy Darłowo na opracowanie dokumentacji technicznej ciągu pieszo-rowerowego wzdłuż drogi krajowej nr 37 w kwocie 30.000,00 zł.

W ramach realizacji zadań z zakresu ochrony środowiska otrzymano dochody w wysokości 377.253,96 zł ,a wydatkowano kwotę 214.622,79. W ramach wydatków wydatki majątkowe stanowiły kwotę 341.693,04 zł.

Informacje o dochodach budżetowych

Dochody budżetu 2021 zamknęły się kwotą ponad 98 milionów złotych, co było o blisko 12 milionów większą kwotą niż w roku 2020. Dochody według poszczególnych działów budżetu miasta na rok 2021 przedstawiały się następująco:

Dochody według działów budżetu	2021
Rolnictwo i łowiectwo	41.649,55
Transport i łączność	542.966,90
Turystyka	263.700,29
Gospodarka mieszkaniowa	24.686.157,60
Działalność usługowa	150.360,75
Administracja publiczna	217.204,43
Bezpieczeństwo publiczne i ochrona przeciwpożarowa	268.982,06
Urzędy naczelnych organów władzy państwowej	2.744,99
Dochody od osób prawnych, osób fizycznych i od innych jednostek nieposiadających osobowości prawnej	30.179.874,62
Różne rozliczenia	13.571.146,10
Oświata i wychowanie	1.645.248,02
Ochrona zdrowia	537.321,16
Pomoc społeczna	1.598.994,84
Pozostałe zadania w zakresie polityki społecznej	304.496,08
Edukacyjna opieka wychowawcza	42.065,50
Rodzina	17.082.549,29
Gospodarka komunalna i ochrona środowiska	7.093.288,83
Kultura i ochrona dziedzictwa narodowego	90.615,93
Kultura fizyczna	22.130,01
Razem	98.341.496,95

Poniżej opis wybranych dochodów budżetowych:

Dział 700 Gospodarka mieszkaniowa

W dziale tym dochody kształtują się następująco:

- 49,59 zł – dochody z tytułu kosztów egzekucyjnych,
- 1.500.654,41 zł - dotyczą wpływów z czynszów za lokale mieszkalne realizowane przez jednostkę organizacyjną MZBK ,
- 4.688,32 zł – odsetki od nieterminowych wpłat czynszów,
- 4.822,62 zł – z tytułu rozliczeń z lat ubiegłych,
- 678,57 zł – pozostałe dochody pobrane przez MZBK,
- 62.927,71 zł – opłaty za zarząd i użytkowanie oraz służebność nieruchomości,
- 110.940,22 zł – opłaty z tytułu użytkowania wieczystego,
- 777,50 – dochody z tytułu kosztów egzekucyjnych,
- 956.696,68 zł – dochody z najmu i dzierżawy składników majątkowych gminy,

- 78.533,00 zł – wpływy z tytułu przekształcenia prawa użytkowania wieczystego w prawo własności,
- 21.120.584,21 zł – wpływy ze sprzedaży składników majątkowych,
- 810,00 zł – dochody z tytułu usług,
- 9.885,58 zł – odsetki od należności rozłożonych na raty,
- 212,13 zł – wpływy z tytułu należności z lat ubiegłych,
- 322,40 zł – wpływy z tytułu kar i odszkodowań,
- 31.569,66 zł – wpływy za bezumowne użytkowanie gruntów oraz zwroty opłat za wycenę nieruchomości przy sprzedaży,
- 9.375,00 zł – wpływy z tytułu realizacji programu Czyste Powietrze,
- 792.630,00 zł – wpływy ze zwrotów dofinansowania realizowanych zadań: Miasto Darłowo-ekologicznie i zdrowo - wymiana indywidualnych źródeł ciepła opalanych węglem oraz zmniejszona energochłonność jednorodzinnych budynków mieszkalnych - przedsięwzięcie antysmogowe miasta Darłowa.

Dział 756 Dochody od osób prawnych, od osób fizycznych i od innych jednostek nie posiadających osobowości prawnej oraz wydatki związane z ich poborem

Dochody w danym dziale dotyczą środków otrzymywanych i pobieranych z tytułu podatków i opłat lokalnych oraz udziału w podatkach stanowiących dochody budżetu państwa.

W okresie sprawozdawczym dochody kształtują się następująco:

- 259.778,06 zł – karta podatkowa,
- 6.157.690,84 zł – podatek od nieruchomości od osób prawnych,
- 5.352.400,44 zł – podatek od nieruchomości od osób fizycznych,
- 28.584,97 zł - podatek rolny od osób prawnych,
- 147.188,67 zł – podatek rolny od osób fizycznych,
- 1.855,00 zł – podatek leśny od osób prawnych,
- 302,62 zł – podatek leśny od osób fizycznych,
- 119.656,50 zł - podatek od środków transportowych od osób prawnych,
- 195.710,59 zł – podatek od środków transportowych od osób fizycznych,
- 2.741,00 zł – podatek od czynności cywilnoprawnych od osób prawnych,
- 1.620.038,61 zł – podatek od czynności cywilnoprawnych od osób fizycznych,
- 15.050,35 zł – koszty upomnienia,
- 28.422,00 zł – opłata prolongacyjna,
- 81.802,00 zł – podatek od spadków i darowizn,
- 37.918,60 zł – opłata targowa (opłata za należności z lat ubiegłych),
- 805.194,26 zł – opłata miejscowa,
- 99.386,76 zł – odsetki od nieterminowych wpłat oraz pozostałe odsetki,
- 68.686,50 zł – opłata skarbową,
- 724.734,97 zł – opłaty za zezwolenia na sprzedaż alkoholu,
- 1.020.956,84 zł – opłaty parkingowe i adiacencka, zajęcie pasa drogi,
- 12.000,00 zł – opłata za organizację ślubów,
- 12.387.434,00 zł – udział w podatku dochodowym od osób fizycznych,
- 413.713,40 zł – udział w podatku dochodowym od osób prawnych,
- 520.016,50 zł – rekompensata za utracone dochody z tytułu opłaty targowej,

- 78.611,14 zł – wpływy z części opłaty za zezwolenie na sprzedaż napojów alkoholowych w obrocie hurtowym.

Dział 758 Różne rozliczenia

W okresie sprawozdawczym dochody osiągnięte zostały w wysokości:

- 9.026.518,00 zł – subwencja oświatowa,
- 2.222.246,00 zł – środki na uzupełnienie dochodów gmin
- 2.145.963,00 zł – część wyrównawcza subwencji ogólnej,
- 73.980,66 zł - wpływy z tytułu odsetek od środków gromadzonych na rachunku bankowym,
- 1.643,44 zł – odsetki od pożyczki udzielonej przez jednostkę samorządową,
- 100.795,00 zł – część równoważąca subwencji ogólnej dla gmin.

Dział 801 Oświata i wychowanie

Podział dochodów oświaty osiągniętych w 2021 roku w łącznej wysokości 1.645.248,02 zł :

- 61.473,60 zł – dochody Szkoły Podstawowej Nr 3 z najmu,
- 12.781,84 zł – Przedszkole nr 2 dochodów z najmu i dzierżawy,
- 40.183,00 zł – wpływy z opłat za korzystanie z wychowania przedszkolnego
- 145.530,90 zł – wpływy z opłat za korzystanie z wyżywienia przedszkolnego,
- 8.429,50 zł – wpływy z usług Przedszkola nr 2,
- 10.735,77 zł – wpływy ze sprzedaży składników majątkowych w Przedszkolu Nr 2,
- 969,86 zł - wpływy z tytułu odsetek od środków gromadzonych na rachunku bankowym przez jednostki oświatowe oraz z tytułu nieterminowych wpłat należności.
- 33.258,79 zł – dochody jednostek oświatowych z tytułu wpływu zaległych należności, opłat za wydawanie duplikatów świadectw, legitymacji i rozliczeń z lat ubiegłych, rozliczeń za media z najemcami i innymi jednostkami,
- 2.158,00 zł – wpływy dochodów Szkoły Podstawowej Nr 3 z tytułu dowozu uczniów,
- 15.803,51 zł – wpływy z tytułu odszkodowań za utracone mienie,
- 7.905,00 zł – wpływy z darowizn,
- 2.472,92 zł – zwrot niewykorzystanych dotacji przez przedszkola niepubliczne,
- 397.039,79 zł – zwrot kosztów utrzymania dzieci w przedszkolach z terenów innych jednostek samorządowych,
- 544.270,00 zł – dotacja na dofinansowanie wychowania przedszkolnego,
- 122.235,54 zł- środki na dofinansowanie zakupu podręczników, wyprawkę szkolną,
- 240.000,00 zł – środki na realizację projektu Laboratoria Przyszłości.

Dział 852 Pomoc społeczna

Dochody tego działu kształtują się następująco:

- 46.753,77 zł –dotacja z Urzędu Wojewódzkiego na realizację zadań własnych i zleconych na pokrycie kosztów składek na ubezpieczenie zdrowotne opłacanych za osoby korzystające z pomocy społecznej,
- 9.644,31 zł – dochody z tytułu zwrotu nienależnie pobranych świadczeń za lata ubiegłe,
- 217.653,00 zł – dotacja z Urzędu Wojewódzkiego na realizację zadań własnych na wypłatę zasiłków okresowych i celowych,
- 3.173,55 zł – dotacja z Urzędu Wojewódzkiego na realizację zadań zleconych- wypłata dodatku energetycznego i dodatków mieszkaniowych,

- 2.400,00 zł – dochody z tytułu zwrotu nienależnie pobranych dodatków mieszkaniowych za lata ubiegłe,
- 550.927,01 zł – dotacja z Urzędu Wojewódzkiego na realizację zadań własnych na wypłatę zasiłków stałych,
- 8.755,03 zł – dochody z tytułu zwrotu nienależnie pobranych zasiłków stałych,
- 31.084,50 zł – wpływy z tytułu świadczenia usług opiekuńczych,
- 1.902,75 zł – dochody z tytułu odsetek od środków na rachunku,
- 270.611,06 zł – dotacja z Urzędu Wojewódzkiego na pokrycie kosztów funkcjonowania ośrodka pomocy społecznej,
- 15.879,68 zł – dotacja z Urzędu Wojewódzkiego na wypłatę wynagrodzeń opiekunów prawnych,
- 216,00 zł – dochody z tytułu świadczenia specjalistycznych usług opiekuńczych,
- 13.207,50 zł – dotacja z Urzędu Wojewódzkiego na realizację programu „Opieka 75+”
- 413.617,00 zł – dotacja z Urzędu Wojewódzkiego na pokrycie kosztów dożywiania osób potrzebujących,
- 13.169,68 zł – zwrot niewykorzystanej dotacji przez stowarzyszenie z zakresu dożywiania.

Dział 855 Świadczenia wychowawcze

W okresie sprawozdawczym osiągnięte dochody w danym dziale kształtowały się następująco:

- 11.505.410,84 zł – dotacja z Urzędu Wojewódzkiego na wypłatę świadczeń wychowawczych,
- 5.393.052,33 zł – otrzymana dotacja z Urzędu Wojewódzkiego na realizację zadań zleconych z zakresu świadczeń rodzinnych i zaliczki alimentacyjnej, funduszu alimentacyjnego oraz świadczeń na wsparcie kobiet w ciąży i rodzin „Za życiem”,
- 79.488,46 zł – dochody gminy związane z realizacją zadania wypłata zaliczek alimentacyjnych i funduszu alimentacyjnego oraz usług opiekuńczych,
- 1.584,00 zł – otrzymana dotacja z Urzędu Wojewódzkiego na realizację zadań z zakresu wspierania rodziny,
- 4.000,00 zł – środki Funduszu Pracy na realizację programu Asystent rodziny na rok 2021,
- 450,00 zł – dotacja z urzędu wojewódzkiego na zadanie „Karta dużej rodziny”,
- 54,66 zł – zwrot nienależnie pobranych świadczeń,
- 98.509,00 zł – dotacja z Urzędu Wojewódzkiego na realizację zadań zleconych na pokrycie kosztów składek na ubezpieczenie zdrowotne opłacanych za osoby korzystające z pomocy społecznej.

Dział 900 Gospodarka komunalna i ochrona środowiska

W ramach systemu gospodarowania odpadami w roku 2021 osiągnięto dochody w wysokości:

- - 6.639.841,29 zł – należności z tytułu opłat za gospodarowanie odpadami,
- - 10.909,22 zł – należności z tytułu kosztów egzekucyjnych,
- - 73,00 zł – należności z tytułu opłaty prolongacyjnej,
- - 24.291,01 zł - należności z tytułu odsetek od nieterminowych wpłat,

W dziale tym uzyskano również dochody:

- - 300,83 zł z tytułu pozostałych dochodów,
- - 34.035,16 zł z tytułu odszkodowania za utracone mienie
- - 11,69 zł tytułem opłaty produktowej za lata ubiegłe
- - 6.572,67 zł należności za lata ubiegłe wynikające z zawartych umów.

W ramach realizowanego Gminnego Funduszu Ochrony Środowiska i Gospodarki Wodnej osiągnięto łączne dochody w wysokości 377.253,96 zł, na które składają się:

- grzywny i kary pieniężne od osób prawnych – 367.431,00 zł,
- opłaty – 9.806,27 zł, odsetki – 16,69 zł.

Informacje o wydatkach budżetowych

Łączna suma wydatków w roku 2020 zamknęła się w kwocie przekraczającej 72 miliony złotych. Oto szczegółowy podział według działów:

Wydatki 2021	
Rolnictwo i łowiectwo	84.663,72
Handel	32.782,11
Transport i łączność	4.255.572,56
Turystyka	891.223,82
Gospodarka mieszkaniowa	3.873.175,40
Działalność usługowa	478.272,31
Administracja publiczna	9.272.523,75
Urzędy naczelnych organów władzy państwowej	4.274,99
Obrona narodowa	108
Bezpieczeństwo publiczne i ochrona przeciwpożarowa	573.407,13
Obsługa długu publicznego	19.682,14
Różne rozliczenia	0
Oświata i wychowanie	20.620.767,92
Ochrona zdrowia	862.892,32
Pomoc społeczna	5.080.402,84
Pozostałe zadania w zakresie polityki społecznej	321.520,68
Edukacyjna opieka wychowawcza	408.790,67
Rodzina	17.691.845,33
Gospodarka komunalna i ochrona środowiska	12.130.378,57
Kultura i ochrona dziedzictwa narodowego	2.581.943,33
Kultura fizyczna	984.544,45
Razem	80.168.778,04

A oto opis wydatków w wybranych działach: Wydatki ogółem **80.168.778,04 zł**, z tego: wydatki bieżące **75.998.730,15 zł**, wydatki majątkowe **4.170.047,89 zł**

W ramach wydatków bieżących w wysokości 75.998.730,15 zł zawierają się:

wynagrodzenia i pochodne od wynagrodzeń	- 22.307.419,89 zł
świadczenia na rzecz osób fizycznych	- 19.499.946,43 zł
dotacje	- 9.044.152,01 zł
obsługa długu publicznego	- 19.682,14 zł
pozostałe wydatki bieżące	- 25.127.529,68 zł

Realizacja planowanych wydatków wg wybranych działów klasyfikacji budżetu przedstawia się następująco:

Dział 600 Transport i łączność

Plan – 5.261.798,13 zł

Wykonanie – 4.255.572,56 zł tj. 80,88 %

z tego: wydatki bieżące – 2.112.987,90 zł

wydatki majątkowe – 2.142.584,66 zł

Wydatki bieżące w kwocie 1.971.119,33 zł dotyczą realizacji zadań zarządcy dróg publicznych gminnych. Na remonty dróg wewnętrznych w okresie sprawozdawczym została wydatkowana kwota 26.106,58 zł. Na utrzymanie infrastruktury portowej wydatkowano w okresie sprawozdawczym kwotę 115.761,99 zł.

Na pomoc finansową dla Gminy Darłowo na opracowanie dokumentacji technicznej ciągu pieszo-rowerowego wzdłuż drogi krajowej nr 37 wydatkowano kwotę 30.000,00 zł.

Pozostałe wydatki w tym dziale stanowią wydatki majątkowe w wysokości 2.142.584,66 zł.

Dział 700 Gospodarka mieszkaniowa

Plan – 6.532.422,64 zł

Wykonanie – 3.873.175,40 zł, tj. 59,29%

W tym:

- - wydatki bieżące – 3.050.094,58 zł,
- - wydatki majątkowe – 823.080,82 zł.

W ramach wydatków bieżących tego działu zrealizowano:

2.540.395,74 zł – wydatki jednostki organizacyjnej Miasta MZBK, w tym:

- - wynagrodzenia i pochodne – 633.308,43 zł
- - pozostałe wydatki – 1.907.087,31 zł

232.569,99 zł – wydatki związane z gospodarką gruntami komunalnymi w tym wydatki związane z przygotowaniem nieruchomości do zbycia

19.340,93 zł – koszty pośrednie przy realizacji programu Czyste Powietrze,

165.376,93 zł – koszty pośrednie przy realizacji programów Miasto Darłowo- ekologicznie i zdrowo - wymiana indywidualnych źródeł ciepła opalanych węglem oraz zmniejszona energochłonność jednorodzinnych budynków mieszkalnych - przedsięwzięcie antysmogowe Miasta Darłowa oraz koszty świadectw energetycznych i dokumentacji projektowej,

90.410,99 zł – koszty związane z przejęciem spadku,

2.000,00 zł – pozostałe koszty gospodarki mieszkaniowej.

Pozostałe wydatki w tym dziale stanowią wydatki majątkowe w wysokości 823.080,82 zł.

Dział 750 Administracja publiczna

Plan – 9.732.462,56 zł

Wykonanie – 9.272.523,75 zł, tj. 95,27%

W tym:

- - wydatki bieżące – 9.177.818,21 zł,
- - wydatki majątkowe – 94.705,54 zł.

Wydatki bieżące dotyczą:

- 165.533,56 zł – wydatki pokryte dotacją na obsługę zadań związanych z realizacją zadań z zakresu administracji rządowej;
- 38.848,72 zł – wydatki na egzekucję administracyjną należności pieniężnych;

- 274.665,84 zł - wydatki Rady Miejskiej;
- 7.947.145,61 zł - wydatki Urzędu Miejskiego: z tego: wynagrodzenia i pochodne 6.424.278,96 zł; 31.484,00 zł – spis powszechny i rolny; 413.461,89 zł - wydatki na promocję miasta;
- 306.678,59 zł – pozostała działalność w administracji (w tym wydatki na wynagrodzenia prowizyjne dla inkasentów opłat lokalnych 50.276,00 zł).

Pozostałe wydatki w tym dziale stanowią wydatki majątkowe w wysokości 94.705,54 zł.

Dział 900 Gospodarka komunalna i ochrona środowiska

Plan – 12.635.391,21 zł

Wykonanie – 12.130.378,57 zł, tj. 96,00 %

Wydatki bieżące przeznaczono:

- 7.470.056,62 zł – gospodarkę odpadami, w tym:
 - 280.163,84 zł - wynagrodzenia i pochodne
 - 2.955.712,75 zł – odbiór odpadów z nieruchomości zamieszkałych i niezamieszkałych,
 - 198.676,80 zł – utrzymanie PSZOK,
 - 3.387.699,93 zł - zagospodarowanie odpadów i transport,
 - 23.210,00 zł – kampania informacyjna, w tym wykonanie strony internetowej,
 - 8.917,50 zł – koszty oprogramowania,
 - 111.199,09 zł – zakup worków,
 - 234.902,33 zł – zakup pojemników,
 - 35.633,10 zł – zakup stacji do segregacji odpadów,
 - 156.210,00 zł – zakup koszy ulicznych,
 - 21.702,39 zł – zakup etykiet na worki do segregacji odpadów,
 - 34.489,80 zł – usługi pocztowe i kurierskie,
 - 31.694,84 zł – usługi wykonania pojemników na nakrętki.
 - 13.054,25 zł – kary, odsetki koszty postępowania sądowego i szkolenia.

Pozostałe wydatki gospodarki komunalnej to:

- 1.051.500,00 zł na oczyszczanie miasta,
- 674.293,05 zł na utrzymanie zieleni miejskiej,
- 1.456.599,56 zł – na oświetlenie ulic,
- 1.087.506,55 zł - pozostała działalność, w tym koszty utrzymania szaleatów miejskich, udrażnianie urządzeń kanalizacyjnych, opróżnianie szamb, konserwacja rowów melioracyjnych, opłaty za pobór wody ze źródeł ulicznych, obsługa fontanny, oflagowanie i zapalenie znicza, usługi weterynaryjne i koszty utrzymania zwierząt bezdomnych, utrzymanie terenów projektu Zielonego Darłowa itp.

W dziale tym realizowano również zadania bieżące z zakresu ochrony środowiska, na które wydatkowano kwotę 214.622,79 zł.

Pozostałe wydatki w tym dziale stanowią wydatki majątkowe w wysokości 175.800,00 zł.

Dział 921 Kultura i ochrona dziedzictwa narodowego

Plan– 2.633.619,04 zł

Wykonanie – 2.581.949,33 zł, tj. 98,04%

Wydatki bieżące przeznaczono na:

- dotację na bieżącą działalność DOK - 1.543.028,00 zł, w tym 450.000,00 zł na imprezy ogólnomiejskie;

- 704.333,67 zł - na utrzymanie biblioteki Miejskiej i Filii w DarłóWKu, w tym 35.000,00 zł na zakup książek,
- 62.750,00 zł – dotacje na wspieranie kultury i sztuki dla stowarzyszeń,
- 171.837,66 zł – pozostałe wydatki dotyczące kultury i ochrony dziedzictwa narodowego, w tym koszty prowadzenia wystawy w ramach zadania „Darłowo w czasach króla Eryka” oraz prowadzenie poczekalni kultury.

Pozostałe wydatki w tym dziale stanowią wydatki majątkowe w wysokości 115.000,00 zł, w tym 100.000,00 zł, które stanowią realizację budżetu obywatelskiego - Literacki szlak turystyczny - śladami bohaterów Tyrmanda - 8 stacji z elementami małej architektury oraz 15.000,00 zł – dotacja dla Darłowskiego Ośrodka Kultury na zakup zestawu komputerowego z oprogramowaniem do kabiny projekcyjnej kina.

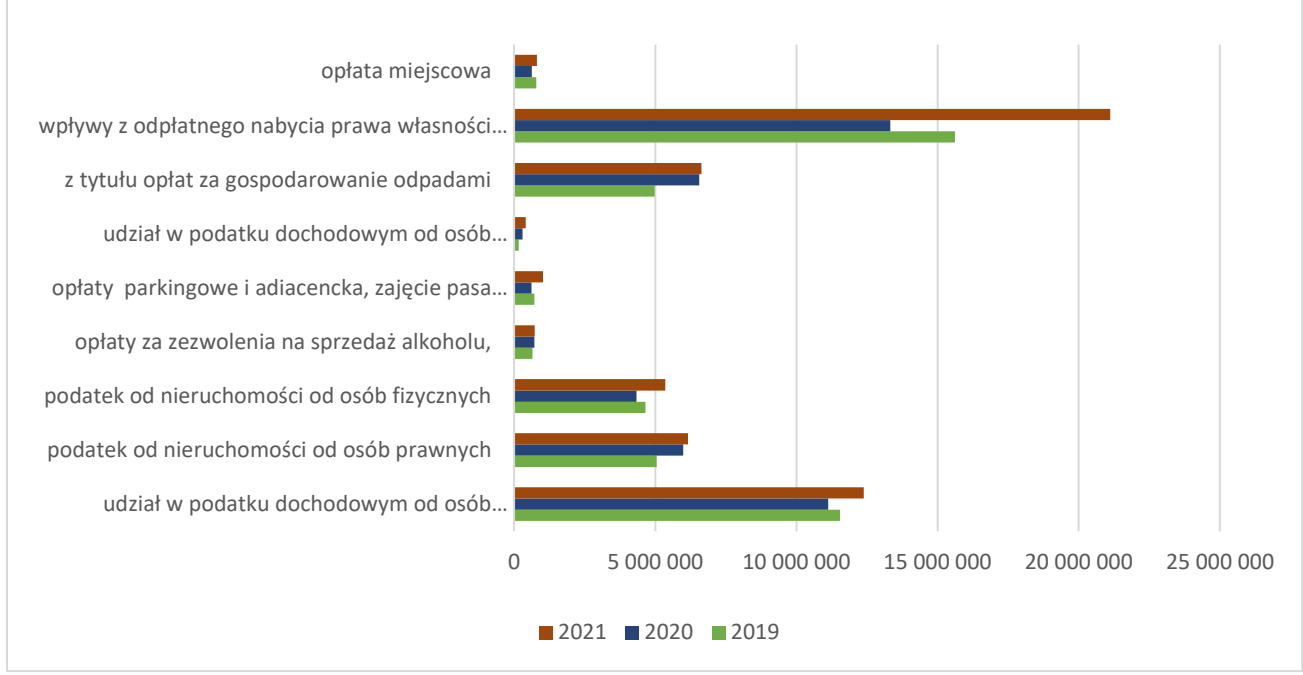
Analiza sytuacji budżetowej

Szczególnie interesującą kwestią do analizy, w obliczu kolejnego roku naznaczonego pandemią, jest porównanie zrealizowanych dochodów w ujęciu rok do roku. Do tabeli porównawczej dochodów osiągniętych w roku 2019, roku 2020 i roku 2021 wybraliśmy następujące pozycje:

Wybrane dochody	2019	2020	2021
udział w podatku dochodowym od osób fizycznych	11 548 201,00	11 128 702,00	12 387 434
podatek od nieruchomości od osób prawnych	5 046 899,28	5 992 691,49	6 157 690,84
podatek od nieruchomości od osób fizycznych	4 650 551,99	4 335 023,07	5 352 400,44
opłaty za zezwolenia na sprzedaż alkoholu	646 288,33	723 520,60	724 734,97
opłaty parkingowe i adiacencka, zajęcie pasa drogi	717 116,20	622 478,36	1 020 956,84
udział w podatku dochodowym od osób prawnych	165 004,40	302 600,59	413 713,4
z tytułu opłat za gospodarowanie odpadami	4 982 226,95	6 553 955,60	6 639 841,29
wpływy ze sprzedaży składników majątkowych	15 613 346,23	13 333 023,74	21 120 584,21
opłata miejscowa	788 878,37	626 640,50	805 194,26

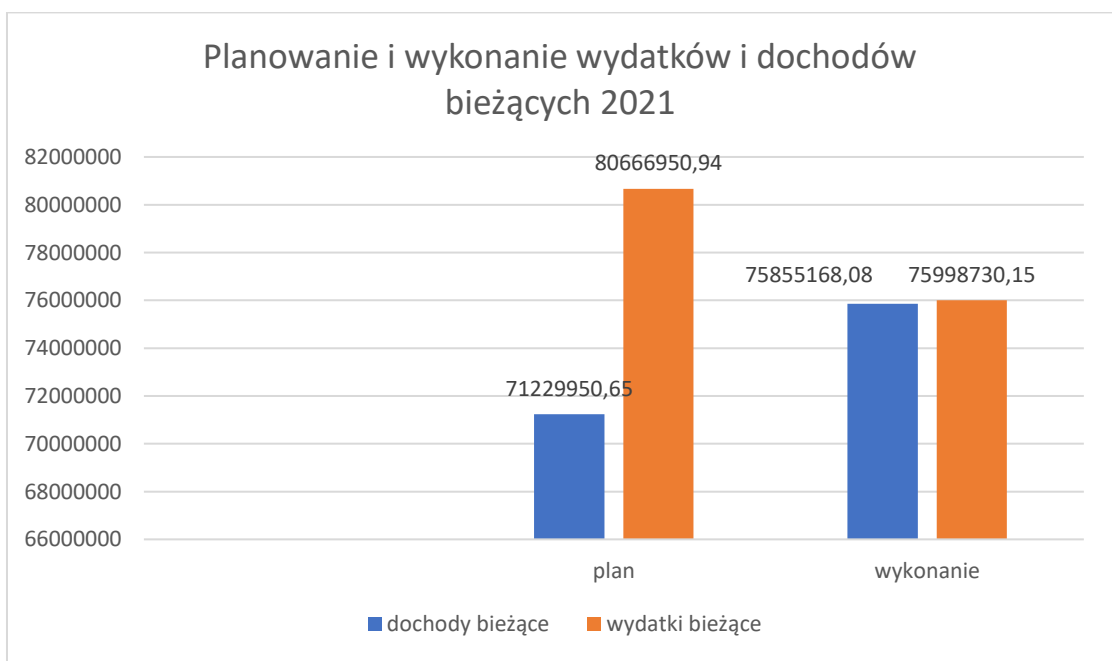
Analiza wybranych kategorii dochodów w roku 2021 wskazuje jednoznacznie na wzrost wpływów do budżetu miasta we wszystkich kluczowych kategoriach. Pozwoliło to na wypracowanie nadwyżki budżetowej.

Wybrane dochody w latach 2019/20/21



Analizując budżet roku 2021 warto przedstawić jeszcze jedno zestawienie, dotyczące dochodów i wydatków bieżących. Bilansowanie tych wskaźników to bardzo ważna zasada i jak widać na zestawieniach liczbowych wciąż w Darłowie nie udało się osiągnąć idealnego stanu, w którym wydatki bieżące równają się dochodom bieżącym. Rok 2021 pod tym względem był niemal idealny, bo ostatecznie wydatki bieżące tylko nieznacznie przekroczyły dochody bieżące. Należy jednak wziąć pod uwagę, że na tę statystykę wpłynęło przekazane przez rząd uzupełnienie subwencji ogólnej dla jednostek samorządu terytorialnego w kwocie ponad 2,2 mln złotych. Bez tego uzupełnienia miasto nie osiągnęłoby stanu równowagi między dochodami i wydatkami bieżącymi.

Planowanie i wykonanie wydatków i dochodów bieżących 2021



Budżet Obywatelski

W 2021 roku w ramach projektu Budżetu Obywatelskiego z 2019 r. zrealizowano projekty, których wykonanie zawieszono wcześniej z powodu pandemii:

Edukacja przez ruch - wyposażenie sali do zajęć sensorycznych w Szkole Podstawowej nr 3 - na kwotę 10 000,00 zł.

Literacki Szlak Turystyczny- śladami Tyrmanda – w kwocie 100 000,00 zł. Inwestycja polegała na wykonaniu ośmiu rzeźb z brązu przedstawiających sceny z filmu „Naprawdę wczoraj” i książki „Siedem dalekich rejsów”. W szczególności wykonano osiem rzeźb o różnej wysokości (od 30 cm do 60 cm) z brązu, posadowionych na cokole granitowym (granit strzegomski, promieniowany, patynowany) o wielkości: 40 x 40 x 80 cm. Na granitowych cokołach umieszczone zostały opisy rzeźby wykonane w formie płaskiego odlewu z brązu. Dostawca: Pani Dorota Dziekiewicz – Pilich. Koszt całkowity: 100 000,00 zł.



Szlak Leopolda Tyrmanda składa się z ośmiu stacji rozmieszczonych w różnych punktach miasta.

W ramach edycji 2022 do realizacji zostały wybrane następujące projekty inwestycyjne:

- I miejsce: Aktywne przejście dla pieszych
- II miejsce: Bicykl święto rowerów

W ramach edycji 2022 do realizacji zostały wybrane następujące projekty społeczne:

- I miejsce: Czytniki i czytaki dla darłowian
- II miejsce: Miau! Hau! Daj głos!
- III miejsce: Mistrzostwa Darłowa w jeździe wyczynowej na hulajnogach, deskorolkach i rolkach – skatepark
- IV miejsce: Graffiti Jam – Darłowo 2022

łącznie (za pomocą karty papierowej i elektronicznej) zagłosowało 3072 osób na 7 projektów (inwestycyjne i społeczne). 3017 osób zagłosowało w formie elektronicznej, 176 osób w formie papierowej. Głosy 121 osób, które zagłosowały w formie papierowej uznaje się za nieważne, z uwagi na nieprawidłowe wypełnienie karty do głosowania (wybrano więcej niż 1 projekt społeczny i/lub więcej niż 1 projekt inwestycyjny).

W miesiącu lutym 2021 r. dokonano przeglądu okresowego sześciu defibrylatorów AED LIFELINE (zakupionych w ramach budżetu obywatelskiego w roku 2018), umiejscowionych w następujących

lokalizacjach: Urząd Miejski, Miejski Ośrodek Pomocy Społecznej, Terminal Pasażerski, Filia Biblioteki Publicznej w DarłóWKu, Darłowskie Centrum Wolontariatu, Zespół Szkół im. Stefana Żeromskiego.

Realizacja zadań inwestycyjnych w roku 2021

Budowa ciągu pieszo-jezdny w ramach ulicy Traugutta

W ramach niniejszego zadania wybudowano nowy ciąg pieszo-jezdny. W ramach inwestycji realizowano również roboty elektryczne polegające na montażu 12 latarni oświetleniowych wraz z siecią zasilającą. Prace budowlane prowadzone były przez Przedsiębiorstwo Inżynieryjno – Budowlane MAGRO Andrzej Grochowina i Maciej Grochowina S.C. (kwota umowy po aneksie numer 1 - 431 403,33 zł brutto) Nad prowadzonymi pracami budowlanymi realizowany był nadzór archeologiczny przez Panią Magdalenę Borkowską „Stara Kuźnia”. Zrealizowano dostawę i nasadzenia 14 drzew w gatunku lipa drobnolistna.

Budowa nawierzchni ulicy Księżnej Zofii

W roku 2021 dokończono realizację ulicy Księżnej Zofii, wykonano również skrzyżowanie drogowe ul. Księżnej Zofii z ul. Królowej Jadwigi oraz odcinek drogowy od skrzyżowania ul. Księżnej Zofii z ul. Królowej Jadwigi do skrzyżowania z ul. Księżnej Anny. W ramach zadania zrealizowano: 1. badania geotechniczne istniejącej konstrukcji. Badania wykonało Przedsiębiorstwo Realizacji Inwestycji KRET Jarosław Filipiak 2. zlecono również przeprojektowanie przyszłej konstrukcji ulicy (dostosowanie do obecnie istniejących rozwiązań technicznych). W ramach robót budowlanych wykonano: - konstrukcję drogową pod częścią jezdnią, nawierzchnie drogową na części jezdnej z kostki betonowej (1425 m²); - konstrukcję pod chodniki, nawierzchnie chodników z kostki brukowej około 100 m²; - wykonano na części drogi (odcinek od skrzyżowania ul. Księżnej Zofii z ul. Królowej Jadwigi do skrzyżowania z ul. Księżnej Anny) kanalizację deszczową, wyregulowano istniejące wpusty deszczowe. Roboty budowlane zrealizowało Przedsiębiorstwo Gastronomiczno-Handlowe „LECH – POL” Teresa Dydyna na kwotę 347.440,31 zł . Zadanie w dofinansowane ze środków Rządowego Funduszu Inwestycji Lokalnych. Koszt całkowity 354.562,01

Budowa nowej drogi gminnej - połączenie ul. Nadmorskiej z ul. Marynarską

Zadanie dofinansowane w ramach „Rządowego Funduszu Dróg Samorządowych”. Wartość zadania - samych robót budowlanych w okresie 2020 - 2021 - 596 676,61 (dofinansowanie 284.681,05 zł) w roku 2021 – 564.143,31 zł brutto. Roboty budowlane realizowane były przez Przedsiębiorstwo Gastronomiczno -Handlowe „Lech – Pol”. Koszt całkowity: 567.931,71 zł.



Nowa droga poprawiła komunikację w zachodniej części DarłóWka

Budowa ulicy Jana z Maszewa

Budowa ulicy Jana z Maszewa w Darłowie – w zakresie budowy oświetlenia ulicznego. Wykonano sieć oświetlenia drogowego składającego się z 8 słupów oświetleniowych z wysięgnikiem pojedynczym oraz 1 słupa z wysięgnikiem podwójnym. Słupy zamontowano na fundamentach prefabrykowanych (9 sztuk), oprawy typu LED (10 sztuk). Realizacja przez firmę Eltrom Sławomir Grzebień (kwota umowy 52 845,68 zł brutto); Koszt całkowity 54 075,68 zł

Modernizacja ulicy Wieniawskiego

W ramach niniejszego zadania zmodernizowano odcinek ulicy Henryka Wieniawskiego w Darłowie pomiędzy skrzyżowaniem z ul. Świętej Gertrudy a skrzyżowaniem z ul. Królowej Jadwigi wraz ze skrzyżowaniem z ul. Królowej Jadwigi. W roku 2021 zrealizowano: 1. Dokumentację modernizacji nawierzchni ulicy 2. Badania istniejącej nawierzchni (odwierty konstrukcji nawierzchni jezdni przeprowadzone w ciągu ul. Henryka Wieniawskiego - odc. od ul. Królowej Jadwigi do ul. św. Gertrudy) zrealizowane przez Zachodniopomorskie Laboratorium Drogowe w Koszalinie (kwota zlecenia 2206,62); 3. W ramach robót budowlanych – modernizacyjnych wykonano: - frezowanie istniejącej nawierzchni z mieszanki mineralno-asfaltowej, wymianę uszkodzonych krawężników; - ułożenie warstwy wiążącej z mieszanki asfaltowych; - ułożenie warstwy ścieralnej z mieszanki asfaltowej beton asfaltowy; korekta istniejących studzienek i wpustów ulicznych; - odtworzenie oznakowania poziomego oraz stałej organizacji ruchu; Zakres objęty opracowaniem – modernizacją, stanowił odcinek ulicy H Wieniawskiego o długości ok. 280 m. Roboty budowlane realizowała firma „STRABAG” Sp. z o.o. na kwotę 363 115,81 zł.

Koszt całkowity: 369.322,43 zł

Prace w budynku Szkoły Podstawowej numer 3 przy ulicy Szkolnej 12 w Darłowie

Wykonawca wykonał następujące zadania:

- remont instalacji gazowej i kotłowni gazowej;
- remont instalacji centralnego ogrzewania;
- remont instalacji wodno–kanalizacyjnej;
- remont instalacji elektrycznej w zakresie remontowanych łazienek, kotłowni i wentylacji w remontowanych łazienkach;
- remont zaplecza sanitarnego przy sali gimnastycznej i toalety dla niepełnosprawnych;
- dostosowanie istniejącej wentylacji w remontowanych łazienkach do obowiązujących przepisów w tym zakresie. Wykonawca: PUH „EKOSUN” Paweł Czupajło z siedzibą w Koszalinie.

Koszt całkowity: 1548957,71 zł;

Budowa nowego systemu zarządzania energią w Przedszkolu nr 2

Wykonano nową instalację grzewczą w obiekcie Przedszkola nr 2 Im. Janiny Porazińskiej w Darłowie przy ul. Królowej Jadwigi 3.

W szczególności, w skład inwestycji wchodzi następujące elementy rozliczeniowe: Opracowanie dokumentacji technicznej (projektu) dotyczącej modernizacji instalacji centralnego ogrzewania oraz instalacji elektrycznej w przedszkolu; Wykonawstwo robót budowlanych w zakresie realizacji nowej instalacji centralnego ogrzewania (wykonano m.in. przebudowę węzła cieplowniczego wraz z rozdzielaczami, kompletną wymianę przewodów – rurociągów instalacyjnych, kompletną wymianę

grzejników). Prace budowlane PUH „EKOSUN” Paweł Czupajło z siedzibą w Koszalinie na kwotę 322260 zł; Koszt całkowity: 352 395,00 zł

Modernizacja placu na terenie Wyspy Łosiowej w Darłowie

W ramach zadania wykonano nową nawierzchnię istniejącego placu na Wyspie Łososiowej (działka 18/1 obręb 12 Miasta Darłowo). Roboty budowlane realizowane były przez firmę POSARD Posadzki Przemysłowe Ryszard Bogaczyński (kwota umowy 157 608,57 zł brutto) . Ponadto wykonano badania geologiczne obszaru płyty.

Zakup i montaż urządzeń na skatepark w Darłowie

Zakupiono i zamontowano zewnętrzne urządzenia sportowe pod skatepark na Wyspie Łososiowej w Darłowie (zakupiono i zamontowano 3 urządzenia). Dostawca – Techrams. (kwota umowy 28 388,40 zł brutto). Pod koniec roku 2021 zakupiono dodatkowe urządzenie sportowe tzn. minirampa H100, również od firmy Techrams. Koszt zakupu urządzenia 81 963,51 zł. Ostatnie wymienione urządzenie zostało dofinansowane kwotą 20 000,00 zł przez Samorząd Województwa Zachodniopomorskiego. Koszt całkowity: 112 381,41 zł.

C. Informacja o stanie mienia gminy i drogach

Wartość majątku

Wartość mienia komunalnego na dzień 31 grudnia 2021 roku wynosi 293.150.326,56 zł brutto bez uwzględnienia umorzeń. Wielkość mienia wraz z jego strukturą w układzie przedmiotowym przedstawia tabela nr 1 i jest sumą wszystkich jednostek budżetowych i instytucji kultury należących do Miasta.

Opis majątku trwałego wg KRST	Stan na 31.12.2020 r.	Stan na 31.12.2021r.
Grunty	71.718.642,45	73.280.542,00
Budynki i lokale	35.932.719,10	39.154.688,87
Obiekty inżynierii lądowej i wodnej	165.155.255,91	172.874.523,73
Kotły, maszyny, urządzenia	3.938.773,37	4.104.708,27
Środki transportu	1.153.180,93	1.153.180,93
Wyposażenie	1.202.180,71	1.325.346,52
Wartości niematerialne i prawne	228.936,30	228.936,30
Inwestycje rozpoczęte	954.020,36	1.028.399,94
Ogółem:	280.348.957,61	293.150.326,56

Informacje o składnikach majątku, którymi Gmina-Miasto Darłowo dysponuje w sposób bezpośredni

Opis majątku trwałego wg KRST	Stan na 31.12.2020 r.	Stan na 31.12.2021r.
Grunty	71.718.642,45	73.215.293,52
Budynki i lokale	30.145.900,62	30.276.572,32
Obiekty inżynierii lądowej i wodnej	163.536.468,46	170.701.415,63
Kotły, maszyny, urządzenia	3.489.526,65	3.580.523,19
Środki transportu	854.479,43	854.479,43
Wyposażenie	1.169.225,74	1.219.683,64
Wartości niematerialne i prawne	228.936,30	228.936,30
Inwestycje rozpoczęte	954.020,36	1.028.399,94
Ogółem:	272.097.200,01	281.105.303,97

Grunty

Łączna wartość rachunkowa gruntów komunalnych Gminy-Miasto Darłowo według stanu na dzień 31 grudnia 2021 roku wynosi 73.215.293,52zł, natomiast powierzchnia obejmuje 476,38 ha. Zmiany w wartości księgowej gruntów stanowiących własność Miasta Darłowo nastąpiły z tytułu:

- zakupu gruntów od osób fizycznych,
- sprzedaży gruntu osobom fizycznym
- przejęcia dróg powiatowych w formie darowizny od Starostwa Powiatowego.

Pozostały majątek

Obok gruntów w bezpośrednim zarządzie Gminy pozostają inne składniki majątku o łącznej wartości 206.861.610,51 zł. Struktura pozostałego majątku przedstawiona została w tabeli nr2.

Łączna wartość składników majątku w stosunku do ubiegłego roku uległa zwiększeniu i wynosi 293.150.326,56 zł.

Na powyższą wielkość wpłynęły zmiany w ewidencji środków trwałych w wyniku zaistnienia następujących zdarzeń:

- przyjęcie do ewidencji budynku lodowni,
- przyjęcie do ewidencji systemu zarządzania energią w przedszkolu nr 2,
- przyjęcie do ewidencji lokalu mieszkalnego,
- przyjęcie do ewidencji zwiększenia wartości wyspy łososiowej,
- przyjęcie do ewidencji oświetlenia ul. Polnej,
- likwidacja przystanków PKS
- przyjęcie do ewidencji ul. Ks. Zofii,
- przyjęcie do ewidencji ul. Bogusława X, ul. Wyspiańskiego, ul. Szymanowskiego, ul. Tkackiej, ul. Chopina,
- przyjęcie do ewidencji ul. Okrężnej, ul. Kanałowej, ul. Królowej Jadwigi, Morskiej,
- przyjęcie do ewidencji ul. Zwycięstwa, ul. Lotników Morskich wraz z oświetleniem,
- przyjęcie do ewidencji oświetlenia ul. Jana z Maszewa, ul. Traugutta
- przyjęcie do ewidencji połączenia ul. Nadmorskiej z Marynarską, ul. H. Wieniawskiego,
- przyjęcie do ewidencji oświetlenia ul. Polnej,
- przyjęcie do ewidencji urządzeń zabawowych,
- przyjęcie do ewidencji lodowiska wraz z infrastrukturą,
- przyjęcie do ewidencji ogrodzenia cmentarza,
- przyjęcie do ewidencji sprzętu (zasilacz, projektory, urządzenia sportowe),
- inwentaryzacja gruntów,
- przyjęcie do ewidencji rzeźby z brązy,
- zakup ups-ów, projektorów

Informacja o składnikach majątku, które są administrowane przez Gminę-Miasto Darłowo w sposób pośredni

Dysponowanie mieniem komunalnym Gmina-Miasto Darłowo powierzyła również gminnym jednostkom organizacyjnym, do których należą: Miejski Zarząd Budynków Komunalnych, Miejski Ośrodek Pomocy Społecznej, Szkoła Podstawowa nr 3, Przedszkole nr 2, Darłowski Ośrodek Kultury i Biblioteka im. Agnieszki Osieckiej (Instytucje Kultury). Strukturę majątku administrowanego przez wyżej wymienione jednostki przedstawia tabela nr3.

Opis majątku trwałego wg KRST	Instytucje Kultury	Miejski Zarząd Budynków Komunalnych	Jednostki oświatowe	Miejski Ośrodek Pomocy Społecznej
Grunty	-	65.248,48	-	
Budynki i lokale	1.354.255,96	344.000,00	6.831.530,84	348. 329,75

Obiekty inżynierii lądowej i wodnej	-	-	2.173.108,10	-
Kotły, maszyny, urządzenia	-	29.117,55	144.128,46	350.939,07
Środki transportu	-	-	298.701,50	-
Wyposażenie	-	71.972,75	33.690,13	-
Ogółem	1.354.255,96	510.338,78	9.481.159,03	699.268,82

W zakresie stanu majątku administrowanego przez jednostki organizacyjne, w stosunku do 2020 roku wystąpiły następujące zmiany:

zwiększenie o kwotę 337.327,50 zł w Przedszkolu nr 2 – modernizacja,

zwiększenie o kwotę 12.950,00zł w DOK Darłowo – komputer,

zwiększenie o kwotę 20.719,00zł w DOK Darłowo – aparat.

Udziały w spółkach

Gmina-Miasto Darłowo jest właścicielem udziałów w spółkach prawa handlowego, tj:

Miejskie Przedsiębiorstwo Gospodarki Komunalnej Spółka z o.o. w Darłowie – 32.285.272,00 zł,

Miejskie Przedsiębiorstwo Energetyki Ciepłej Spółka z o.o. – 1.291.000,00zł

Zarząd Portu Morskiego Spółka z o.o. – 4.424.000,00zł

Miejskie Przedsiębiorstwo Gospodarki Komunalnej Spółka z o.o. w Stawnie – 100,00zł

Bałtycki Bank Spółdzielczy w Darłowie – 500,00zł

Spółdzielnia Mieszkaniowa „Bałtyk” – 50,00zł.

Akcje

Gmina-Miasto nie posiada akcji.

Posiadanie

W Gminie-Miasto Darłowo nie występuje stan posiadania.

Drogi

Drogi na terenie miasta Darłowo:

- drogi gminne – około 55 km,

- drogi wojewódzkie - 11,9 km,

- drogi krajowe – 1,086 km.

Suma powierzchni poboczy utwardzonych, zatok autobusowych – 14.041,00 m²

Suma powierzchni chodników i ścieżek rowerowych – 82.016,00 m².

Zadania realizowane w zakresie bieżącego utrzymania dróg gminnych na terenie miasta Darłowo (wraz z wydatkami) za 2021 r.:

- naprawy cząstkowe dróg o nawierzchni bitumicznej, gruntowej oraz z kostki i płyt kamiennych i betonowych – około 318.000,00 zł,

- uzupełnienie i naprawa oznakowania pionowego, montaż lusterek i tablic z nazwami ulic, montaż progów zwalniających, odnowienie oznakowania poziomego dróg, przejść dla pieszych, miejsc parkingowych dla osób niepełnosprawnych – około 144.000,00 zł,

- oczyszczanie ulic – 1.050.000,00 zł,

- utwardzenie i odwodnienie podwórka przy ulicy Morskiej – około 40.000,00 zł.

Zadania realizowane w ramach bieżącego utrzymania dróg gminnych zrealizowano w ramach środków finansowych zabezpieczonych w budżecie miasta.

Zadania na drogach wojewódzkich realizowane były przez Zachodniopomorski Zarząd Dróg Wojewódzkich w Koszalinie. Zadania na drogach krajowych realizowane były przez Generalną Dyрекcję Dróg Krajowych i Autostrad.

Na terenie miasta Darłowo w okresie od 2 czerwca do 2 września każdego roku obowiązuje Strefa Płatnego Parkowania Niestrzeżonego. Ulice wchodzące w skład SPPN:

- Al. Jana Pawła II (od ul. Północnej do ul. Słowiańskiej),
- Słowiańska (od Al. Jana Pawła II do ul. J. Conrada),
- Jagiellońska (od ul. Słowiańskiej do ul. Bałtyckiej),
- Kapitańska (od skrzyżowania z ul. Zwycięstwa do skrzyżowania z ul. Marynarską),
- Jachtowa (od skrzyżowania z ul. Zwycięstwa do skrzyżowania z ul. Marynarską),
- J. Muchy (od skrzyżowania z ul. Zwycięstwa do końca ul. J. Muchy),
- Kotwiczna (od skrzyżowania z ul. Wilków Morskich do ul. Kotwicznej 1C),
- Plażowa (od skrzyżowania z ul. Zwycięstwa do końca ul. Plażowej),
- Admiralska (od skrzyżowania z ul. Kapitańską do skrzyżowania z ul. Żaglową),
- Bosmańska (od skrzyżowania z ul. Kapitańską do skrzyżowania z ul. Żaglową),
- Marynarska (od skrzyżowania z ul. Kapitańską do skrzyżowania z ul. Żaglową),
- Żaglowa (od skrzyżowania z ul. Zwycięstwa do skrzyżowania z ul. Marynarską).

Opłaty za czas postoju w SPPN można uiścić poprzez opłatę abonamentową (wnoszona raz na tydzień), za pomocą monet i za pośrednictwem aplikacji w telefonie komórkowym moBILET.

Oświetlenie

Na terenie Miasta Darłowo znajduje się łącznie około 2105 lamp oświetleniowych.

Około 865 lamp to własność Energa Oświetlenie Sp. z o.o. z siedzibą w Sopocie, ul. Rzemieśnicza 17/19.

Około 1240 lampy stanowią własność Miasta Darłowo.

Cmentarze

Na terenie Miasta Darłowo znajdują się dwa cmentarze:

- cmentarz komunalny przy ul. Św. Gertrudy (dz. nr 139/8 i 112/5 obręb 14 m. Darłowo), powierzchnia – 3,0024 ha,
- cmentarz komunalny przy ul. Fryderyka Chopina (dz. nr 24 i 23/1 obręb 16 m. Darłowo), powierzchnia – 4,8619 ha.

D. Informacja o realizacji wybranych programów i strategii

Program Ochrony Środowiska na lata 2021-2024 z perspektywą do roku 2028

W czerwcu 2021 roku Rada Miejska w Darłowie przyjęła nowy Program Ochrony Środowiska, który określił ramy działania w tym zakresie z perspektywą do 2028 roku.

W programie przyjęto harmonogram realizacji zadań własnych w najważniejszych obszarach związanych z ochroną środowiska.

Program wyznacza działania w czterech kluczowych obszarach interwencji:

Adaptacja do zmian klimatu

Występujące w ostatnich kilku dekadach skutki zmieniającego się klimatu, zwłaszcza wzrostu temperatury, częstotliwości i nasilania zjawisk ekstremalnych, systematycznie się pogłębiają. Stanowią tym samym zagrożenie dla społecznego i gospodarczego rozwoju wielu krajów na świecie, w tym także dla Polski. Konieczne jest zatem, podjęcie działań na rzecz dostosowania się (adaptacji) do prognozowanych skutków zmian klimatu, które powinny być realizowane jednocześnie z działaniami ograniczającymi emisję gazów cieplarnianych.

W związku z powyższym rekomenduje się następujące kierunki działań adaptacyjnych:

- Zwiększenie ochrony gleb przed ekstremalnymi warunkami pogodowymi (m.in. susze) i erozją oraz oszacowanie możliwości upraw roślin ciepłolubnych (m.in. kukurydza, sorgo) w celu zwiększenia ilości pozyskiwanych wysokowydajnych pasz dla zwierząt;
- Zwiększenie intensywności działań w kształtowaniu sieci osadniczej, uwzględniając przy tym zwiększenie obszarów zieleni i wodnych w ich planach rozwoju, zapewnienie przewietrzania miast oraz poprawę jakości powietrza;
- Zabezpieczenie w wodę dobrej jakości, zwłaszcza mniejszych rzek, w czasie dłuższych okresów susz i niedoborów wody poprzez przygotowanie odpowiednich planów, programów i działań.

Działania edukacyjne w zakresie ochrony środowiska

Proponowane zadania w zakresie edukacji ekologicznej to:

- edukacja lokalnej społeczności z zakresu efektywności energetycznej i odnawialnych źródeł energii,
- prowadzenie kampanii informacyjno-promocyjnej w zakresie gospodarki niskoemisyjnej oraz wymagań dotyczących charakterystyki energetycznej budynków,
- promowanie atrakcyjności transportu publicznego, pieszego i rowerowego,
- promowanie ochrony środowiska przyrodniczego na terenie miasta,
- działania zmierzające do różnicowania rolnictwa w kierunku rolnictwa ekologicznego,
- edukacja społeczeństwa z zakresu oddziaływania i negatywnych skutków promieniowania elektromagnetycznego,
- edukacja mieszkańców w zakresie racjonalnego korzystania z zasobów wodnych,
- prowadzenie akcji edukacyjno-informacyjnych w zakresie właściwego postępowania z odpadami oraz ograniczenia ich powstawania,
- edukacja mieszkańców w zakresie właściwego zachowania się w sytuacji wystąpienia
- nadzwyczajnego zagrożenia.

Nadzwyczajne zagrożenia środowiskowe

Konieczne jest podejmowania działań m.in. z zakresu rozwoju systemów ostrzegania mieszkańców, konserwacji urządzeń infrastruktury energetycznej, przeciwdziałania skutkom suszy modernizacji i budowy infrastruktury uwzględniającej dynamiczne zmiany pogodowe.

Monitoring środowiska

Systematyczne informowanie organów administracji i społeczeństwa o:

- jakości elementów przyrodniczych, dotrzymywaniu standardów jakości środowiska określonych przepisami oraz obszarach występowania przekroczeń tych standardów,
- występujących zmianach jakości elementów przyrodniczych i przyczynach tych zmian, w tym powiązaniach przyczynowo skutkowych występujących pomiędzy emisjami i stanem
- elementów przyrodniczych.

Wieloletni Plan Rozwoju i Modernizacji Urzędzeń Wodociągowych i Urzędzeń Kanalizacyjnych Na Lata 2021-2023

Z Programem Ochrony Środowiska wiąże się również wieloletni plan rozwoju i modernizacji przygotowany przez MPGK Darłowo, który omawialiśmy również w poprzednim raporcie o stanie gminy. Zgodnie z ustawą, plan ten musi być zgodny z kierunkami rozwoju Gminy, a następnie musi być zatwierdzony przez Radę Miejską w Darłowie. Aktualny plan obejmuje okres trzech lat (od 2021 do 2023 roku) i ma charakter otwarty, mogący się zmieniać w zależności od bieżącej sytuacji Spółki.

Przypominamy, że Miejskie Przedsiębiorstwo Gospodarki Komunalnej Sp. z o.o. w latach 2021-2023 tak jak dotychczas, świadczyć będzie głównie usługi w zakresie dostawy wody, odbioru odpadów, utrzymywania czystości w mieście, administracji cmentarzem, zagospodarowania i utrzymywania terenów zielonych, odprowadzania i oczyszczania ścieków na obszarze miasta Darłowa.

W 2021 roku Przedsiębiorstwo dokonało wielu inwestycji, sfinansowanych ze środków własnych Spółki, pochodzących z odpisów amortyzacyjnych oraz pożyczek. Na bieżąco wykonuje remonty sieci oraz urządzeń wodno-kanalizacyjnych. Jednocześnie prowadzi intensywną działalność inwestycyjną, służącą modernizacji istniejących urządzeń oraz budowy nowych obiektów sieci wodociągowo-kanalizacyjnej. Inwestycje te wynikają z wieloletniego planu modernizacji i rozwoju urządzeń wodociągowo-kanalizacyjnych.

Konieczność modernizacji istniejących sieci wodociągowych i kanalizacyjnych oraz budowa nowych sieci generuje wzrost kosztów, których ponoszenie jest niezbędne dla prawidłowego funkcjonowania Przedsiębiorstwa. Zwiększa się również zakres koniecznych remontów urządzeń oczyszczalni ścieków oraz stacji pomp i uzdatniania wody. Mimo ciągłej konserwacji i remontów ulegają one corocznie znacznemu zużyciu i wymagają coraz wyższych nakładów na ich utrzymanie i modernizację.

W ostatnich latach nastąpił dość szybki rozwój sieci wodociągowej związany z realizacją różnych projektów. Proces ten będzie także kontynuowany w kolejnych latach. Powoduje to wzrost wartości środków trwałych, a to z kolei wzrost kosztów amortyzacji oraz podatków i opłat. Przystarzałe odcinki sieci są wymieniane w miarę możliwości finansowych Spółki lub w przypadku, gdy ich dalsze użytkowanie będzie powodować niebezpieczeństwo przerw w dostawach wody.

Przedsiębiorstwo stara się zapewnić wysoką jakość świadczonych usług, niezawodność zbiorowego zaopatrzenia w wodę i zbiorowego odprowadzania ścieków. Na bieżąco wykonuje remonty sieci oraz urządzeń wodociągowo-kanalizacyjnych. Jednocześnie prowadzi intensywną działalność inwestycyjną,

służącą modernizacji istniejących urządzeń oraz budowy nowych obiektów sieci wodociągowo - kanalizacyjnej. Inwestycje te wynikają z wieloletniego planu modernizacji i rozwoju urządzeń wodociągowo-kanalizacyjnych.

Jakość wody produkowanej przez Przedsiębiorstwo zgodna jest z obowiązującymi normami. Przeprowadza się systematyczną kontrolę jakości wody przeznaczonej do spożycia, w tym: badania bakteriologiczne i fizykochemiczne. Badania te przeprowadzane są w laboratoriach akredytowanych oraz we własnym zakresie.

Ogółem nakłady inwestycyjne wyniosły 2 029 169,57 zł, w całości sfinansowane ze środków własnych, przy kwocie amortyzacji na rok 2021, której odpis w koszty stanowi 1 914 866,03 zł.

Wykorzystanie amortyzacji na odtworzenie majątku produkcyjnego przedstawia tabela:

Wyszczególnienie	Rok 2020	Rok 2021
Naliczona od początku roku kwota amortyzacji w zł.	1 830 164,82	1 914 866,03
Wydatkowana od początku roku kwota na odtworzenie majątku produkcyjnego w zł.	1 884 709,78	2 029 169,57
Relacja wydatków na odtworzenie do amortyzacji	102,98	105,97

Do majątku trwałego, mającego zasadniczy wpływ na funkcjonowanie miasta i poziom życia społeczności lokalnej zaliczyć należy następującą infrastrukturę produkcyjno-usługową:

Stacja uzdatniania wody i ujęcie wody (studnie głębinowe) – 9 szt. , w tym 6 szt. na ujęciu komunalnym przy ul. Rzecznej w Darłowie, dwa ujęcia awaryjne wody na terenie Darłówka Zachodniego oraz jedna wyłączona z eksploatacji.

Sieć wodociągowa – przemysłowo-rozdzielcza wraz z przyłączami o łącznej długości 78,35 km. W roku 2021 wybudowano 1295 mb sieci. Między innymi wybudowano sieci wodociągowe: ul. Andersa o długości 177 m, ul. Słowiańska 166 m, ul. Traugutta o długości 112 m, ul. Wiśniowa o długości 110 m, ul. Klonowa o długości 515 m, ul. Sportowa o długości 130 m.

Usuwanie awarii i remontami sieci wodociągowej zajmowała się 6-osobowa ekipa remontowa.

Rurociągi wybudowane 40 i więcej lat temu stanowią ok. 30% i przekroczony jest ich normatyw użytkowania, wynoszący dla tego typu urządzeń - 25 lat.

Analiza istniejącej sieci wodociągowej, wyraźnie wskazuje, iż w obecnym tempie rozbudowy Zachodniej części Darłówka, zwłaszcza jeśli chodzi o budynki wielokondygnacyjne, istnieje zagrożenie, że Spółka nie będzie w stanie dostarczyć odpowiedniej ilości wody na cele bytowe, a tym bardziej na cele przeciwpożarowe. Obecnie sprawdzana jest wydajność sieci poprzez badanie wydajności hydrantów wraz z prognozą wieloletnią istniejącego trendu poboru wody, który wyraźnie wskazuje na niższą sprawność urządzeń wodociągowych wynikających z procesu starzenia sieci. W związku z tym już w roku 2020 poprawiono jakość świadczonych usług, między innymi kontynuowano modernizację systemu pompowego na Stacji uzdatniania wody, zakupiono dodatkowy zestaw monitoringu.

Dalsze inwestycje wymagają dużych nakładów finansowych. Spółka zamierza w najbliższym czasie pozyskać część środków z funduszy zewnętrznych lub, w przypadku ich niedostępności, wprowadzić etapowanie inwestycji lub udział finansowy beneficjentów.

Niezbędne do wykonania okazała się, modernizacja komór zasuw na magistrali wodociągowej – koszt modernizacji jednej komory to około 150 tys. zł. Realizacja obejmuje wymianę dwóch komór, co daje łączny koszt ok. 300 tys. zł. Wymiana awaryjnych odcinków sieci wodociągowych oraz magistralnych, takich jak np. odcinek magistrali wodociągowej w ul. Szymanowskiego, Karłowicza, Komedy – koszt wymiany to 800 tys. zł. Przy takiej inwestycji należy wybudować odcinek sieci magistrali przy ul. Okulickiego, Św. Gertrudy, Ks. Zofii, której koszt to około 300 tys. zł. Niezależnie trwają zaawansowane prace projektowe i wykonawcze budowy sieci wodociągowej zasilającej Darłówko Zachodnie – odcinek sieci od Ronda Lotników Morskich do Basenu Portu Jachtowego. Długość sieci około 1560 m.

W latach 2019-2020 w celu dokładniejszego opomiarowania miasta oraz utrzymywania stałej wartości ciśnienia w sieci zakupiono ciśnieniomierze zintegrowane z pompami II stopnia. Należy jednak rozbudowywać system o kolejne przepływomierze i ustanowić strefy przepływu wody w sieci, co umożliwiłoby łatwiejsze wychwytywanie wszystkich przepływów o podwyższonej wartości. Obecnie projektowane i budowane sieci wodociągowe na ulicach Karłowicza, Okulickiego i Lotników Morskich będą wyposażone w studnie pomiarowe z przepływomierzem elektromagnetycznym.

W ramach obniżenia poziomu strat powstających w trakcie procesu dystrybucji wody, Spółka rozpoczęła wdrożenie elektronicznego systemu pomiarów zużycia wody. Podpisano też umowę na dostawę sprzętu i oprogramowania stale monitorującego miejski system wodociągów podzielony na strefy. Uruchomieniu systemu spowodowało, że w 2021 roku awarie sieci wodociągowej lub nielegalny pobór wody z sieci są natychmiast wykrywane.

Przedsiębiorstwo podpisało również umowę na dostawę wodomierzy oraz oprogramowania. Są to wodomierze o tej samej klasie dokładności, funkcjonalności, których montaż rozpoczął się już w 2020 roku. Natomiast są tańsze i co równie ważne, bardziej odporne na zanieczyszczenia.

W roku 2021 w ramach planu wieloletniego rozwoju sieci wodociągowej zrealizowano między innymi następujące inwestycje:

- modernizacja systemu zasuw i hydrantów ul. Wieniawskiego: wartość: 13 991,70, zł,
- budowa sieci wodociągowej ul. Sportowa, wartość: 17 832,74 zł,
- budowa sieci wodociągowej ul. Okulickiego, wartość: 91 875,68 zł,
- budowa sieci wodociągowej ul. Wiśniowa, wartość: 46 978,55 zł,
- modernizacja sieci wodociągowej ul. Andersa wartość: 92 002,80 zł,
- modernizacja sieci wodociągowej ul. Słowiańska wartość: 124 015,08 zł,
- budowa sieci wodociągowej ul. Klonowa wartość: 123 550,42 zł,
- system zdalnego odczytu wodomierzy LORA, wartość 189 074,22 zł
- budowa monitorowania strat wody Smart Flow, wartość: 31 549,38 zł
- modernizacja hali pomp poziomych ul. Rzeczna, wartość: 84 834,07 zł,
- budowa sieci wodociągowej ul. Traugutta, wartość: 51 711,83 zł,

Koszt utrzymania sieci wodociągowej (koszt funkcjonowania ekipy wodociągowej) za rok 2021 wyniósł 610 470,72 zł, co w kosztach całego zakładu wodociągowego wynosi 20,36 %.

Oczyszczalnia ścieków - usytuowana na terenie Gminy Wiejskiej Darłowo, w Żukowie Morskim została oddana do użytku w 2001 roku. Aktualne pozwolenie wodnoprawne zezwala na odprowadzenie ścieków oczyszczonych w ilości 2800 m³/dobę.

Średni przepływ przez oczyszczalnię ścieków systematycznie wzrasta:

- -2019 rok – 3176,14 m³/dobę.
- -2020 rok – 3276,60 m³/dobę.
- - 2021 rok- 3336,13 m³/dobę.



Oczyszczalnia ścieków z każdym rokiem jest coraz bardziej obciążona.

W obiekcie oczyszczalni ścieków w Żukowie Morskim konieczne jest wybudowanie drugiego kolektora dosyłowego wraz z układem pompowym, obejmującym Darłówko Zachodnie i Wschodnie. Obecnie pracująca newralgiczna przepompownia ścieków przy ulicy Północnej w Darłówku jest niewydolna i w sezonie letnim istnieje ryzyko poważnej awarii. Przy stanie istniejącym, zwłaszcza w okresie letnim, w dni z dużą ilością opadów deszczu, system tłoczenia staje się niewydolny. Powoduje to podtopienia kanalizacji grawitacyjnej, co niejednokrotnie miało miejsce na terenie Darłówka Zachodniego. Koszt rozbudowy to około 2 mln zł. System obejmuje budowę rurociągu tłoczącego wraz z tłocznia ścieków. Na terenie Darłówka, zarówno Wschodniego jak i Zachodniego należy sukcesywnie wymieniać układy pompowe. Obecnie pracujące pompy w przepompowniach ścieków są o obniżonej sprawności wynoszącej rzędu 25-35 % i znacznej energochłonności. Koszt zadania to ok. 650 tys. zł. Następnym ważnym punktem w planie inwestycyjnym jest opracowanie kompleksowego projektu na modernizację stacji odwadniania osadu. Do realizacji zadania konieczne jest opracowanie analizy hydraulicznej układu obecnie pracującego, z której wynikną ewentualne potrzeby modernizacji istniejących urządzeń. Szacunkowy koszt to 500 tys. zł. Z realizacji inwestycji pilnym zakupem jest zakup prasy taśmowej odwadniania osadu – koszt jednostkowy ok. 800 tys. zł. Przedsiębiorstwo produkuje średnio około 230 ton osadu w ciągu miesiąca, a cena wywozu zaproponowana Spółce w 2021 roku to 340 zł/tonę. W związku z powyższym prowadzone są rozmowy z miejscowymi właścicielami gruntów, aby wywozić osad na posiadane przez nich ziemie, aby ograniczyć koszty wywozu.

Obecnie, Spółka wspólnie z Miastem Darłowo opracowała program funkcjonalno- użytkowy modernizacji i rozbudowy Oczyszczalni Ścieków dla Miasta Darłowo w ramach rządowego programu „Polski Ład” – program inwestycji strategicznych. Inwestycja obejmuje kompleksową modernizację Oczyszczalni Ścieków wraz z rozbudową w celu zwiększenia jej przepustowości.

Sieć kanalizacyjna sanitarna i deszczowa z przyłączami wynosi 98,48 km. W roku 2021 wybudowano 190 mb sieci (wybudowano odcinek kanalizacji sanitarnej na ul. Słowiańskiej wraz ze studniami rewizyjnymi). Usuwaniem awarii i remontami sieci kanalizacyjnej zajmowała się 6 - osobowa ekipa remontowa.

W roku 2021 w ramach planu wieloletniego rozwoju sieci kanalizacyjnej zrealizowano między innymi następujące inwestycje:

- budowa sieci kanalizacyjnej ul. Okulickiego, wartość: 102 165,13 zł,
- budowa sieci kanalizacyjnej ul. Słowiańska, wartość: 21 764,52 zł,
- budowa sieci kanalizacyjnej sanitarnej ul. Jana Pawła II wartość: 222 541,14 zł,
- budowa sieci kanalizacyjnej ul. Niemena wartość: 153 098,86 zł,
- budowa sieci kanalizacji sanitarnej ul. Kurpińskiego, wartość: 37 992,35 zł,
- modernizacja układu pompowego ścieków sanitarnych, wartość: 110 655,52 zł
- modernizacja oczyszczalni ścieków Żukowo Morskie, wartość: 72 704,60 zł
- zakup podajnika taśmowego do osadu ściekowego, wartość: 22 600,00 zł

Koszty utrzymania w ruchu i usuwania awarii sieci kanalizacyjnej wyniosły w roku sprawozdawczym 631 744,73 zł, co w kosztach całego zakładu kanalizacji stanowi 12,88 %

Specjalistyczny sprzęt i tabor samochodowy

W 2021 roku zakupiono ze środków własnych: zamiatarkę podwieszaną na kwotę 15 350,00, ręczną montażownicę do kół samochodowych na kwotę 1 503, 05 zł, 2 sztuki wykaszarek spalinowych na łączną kwotę 5 201, 62 zł, samochód ciężarowy Fiat Ducato z podwójną kabiną na kwotę 41 581,64 zł, montażownicę do kół samochodowych na kwotę 22 170, 40 zł, zmodernizowano układ wydechowy i korbowo- tłokowy w samochodzie ciężarowym Volkswagen ZSL 46184 na łączną kwotę 18 690,17 zł, zmodernizowano układ hydrauliczny w samochodzie ciężarowym MAN TGL.12. 180 ZSL 31028 na łączną kwotę 17 289,99 zł, zmodernizowano układ jezdny w ciągniku Kubota ZSL U 655 na łączną kwotę 11 078,93 zł, zmodernizowano układ zawieszenia i układ hamulcowy w samochodzie MAN ZSL 00261 na łączną kwotę 16 134,32 zł, zmodernizowano układ hydrauliczny w koparce JCB 4 CX na łączną kwotę 12 755,58 zł, zmodernizowano układ szczotek i napęd hydrauliczny w samochodzie specjalistycznym zamiatarka Renault Midlum ZSL 42937 na łączną kwotę 71 986,24 zł, wyremontowano dach wiaty magazynowej w Punkcie Selektywnej Zbiórki Odpadów Komunalnych na kwotę 23 148,15 zł, wybudowano wiatę stalową do wymiany opon samochodowych na kwotę 20 779, 54 zł, zmodernizowano w części drogi i place poprzez utwardzenie kostką brukową na ul. Chopina na łączną kwotę 8 211,01 zł.

Wartość ewidencyjna środków transportowych wynosi 4 705 160,71 zł.

Stopień technicznego zużycia wg normatywu księgowego wynosi 88,49 %.

Taryfy dla zbiorowego zaopatrzenia w wodę i zbiorowego odprowadzania ścieków

Do 30.07.2021 r. obowiązywała taryfa dla zbiorowego zaopatrzenia w wodę i zbiorowego odprowadzania ścieków zgodnie z decyzją Państwowego Gospodarstwa Wodnego Wody Polskie z dnia 29.05.2018r. na poziomie:

- woda 3,72 zł netto,
- ścieki 6,05 zł netto

Wysokość opłaty abonamentowej – 5,25 zł netto.

W dniu 18.03.2021 roku Spółka złożyła do Państwowego Gospodarstwa Wodnego Wody Polskie Regionalny Zarząd Gospodarki Wodnej w Szczecinie wniosek o zatwierdzenie taryfy dla zbiorowego zaopatrzenia w wodę i zbiorowego odprowadzania ścieków na terenie Gminy Darłowo na okres 3 lat

(lata 2021-2024). W dniu 21.07.2021 roku Spółka otrzymała decyzję zatwierdzającą taryfę. Na podstawie w/w decyzji od 31.07.2021 roku obowiązują następujące stawki zróżnicowane w zależności, do której grupy należy dany odbiorca usługi:

- woda: 4,11 zł netto (Grupa 1), 4,27 zł netto (Grupa 2 i 3), 7,79 zł netto (Grupa 4)
- kanalizacja: 6,72 zł netto (Grupa 1), 7,05 zł netto (Grupa 2 i 3).

Wysokość opłaty abonamentowej nie uległa zmianie i wynosi 5,25 zł netto.

W zakresie zbiorowego zaopatrzenia w wodę wyłoniono cztery podstawowe grupy odbiorców usług:

- Grupa 1 – odbiorcy indywidualni (ludność i cele socjalno- bytowe)
- Grupa 2 – odbiorcy pozostali (podmioty gospodarcze)
- Grupa 3- odbiorcy nie posiadający wodomierzy
- Grupa 4 – odbiorcy wody bezpowrotnie utraconej

W zakresie odprowadzania ścieków wyłoniono trzy podstawowe grupy taryfowe odbiorców usług:

- Grupa 1 – odbiorcy indywidualni (ludność i cele socjalno- bytowe)
- Grupa 2 - odbiorcy pozostali (podmioty gospodarcze)
- Grupa 3 - odbiorcy nie posiadający urządzeń do pomiaru ilości odprowadzanych ścieków oraz wodomierzy.

Na potrzeby poprawy bilansowania wody w strefach pomiarowych oraz uniknięcia rozbieżności w odczytach wodomierzy, zwłaszcza w nadmorskiej dzielnicy Darłowa Spółka zaczęła wdrażać system zdalnego odczytu wodomierzy. Wdrażanie systemu opiera się na radiowym odczycie, który umożliwia odczytanie jednego dnia do 4000 wodomierzy.

W 2021 roku poniesiono nakłady na modernizację opomiarowania do radiowego odczytu wodomierzy na kwotę 189 074,22 zł. Spółka będzie kontynuowała inwestycję poprzez rozbudowę systemu zdalnego odczytu wodomierzy w budynkach wielorodzinnych(wielolokalowych, dużych Wspólnotach Mieszkaniowych).

Kanalizacja deszczowa

W roku 2021 dokonano inwentaryzacji kanalizacji deszczowej występującej na terenie miasta Darłowo. Według opracowania na terenie miasta występuje :

Lp	Średnica Rurociągu [mm]	Długość [m]
1	90	199,8
2	160	5079,1
3	200	8173,2
4	250	3002,9
5	300	20152,7
6	350	705,3
7	400	7362,8
8	500	1798,4
9	600	1962,9
10	800	1109,3
11	1000	1115,2
Razem		50661,53

Liczba wpustów ulicznych:

Ø 500 betonowych wynosi 1260 szt

Długość przyłączy :

Ø 160 – 4877,72 m

Ø 200 – 5779,08 m

Całkowita długość sieci z przyłączeniami wpustów wynosi **61 318,33 m**.

Liczba studzienek włazowych i niewłazowych wynosi **1763 szt**.

Według Instytutu Meteorologii i Gospodarki Średnio roczny opad dla Darłowa za lata 2010-2020 wynosi 687 mm. W roku 2021 opad roczny wyniósł 915 mm i był wyższy o 35 %. Coraz częściej obserwujemy występowanie deszczy nawalnych. I tak w dniach 2-3 XII spadło 46,1 mm deszczu. W dniu 5.VII spadło 43,5 mm deszczu. Tak wysokie opady powodują występowanie podtopień i zalewanie posesji, ponieważ urządzenia (kanalizacja deszczowa) nie jest w stanie przejąć takich dużych ilości wody.

Rowy i melioracja

Na terenie miasta łączna długość rowów wynosi 77 287 km

Stan techniczny jest zły - 80% rowów wymaga odbudowy. Zarośnięte wikliną i drzewami. Brak stałej, systematycznej konserwacji rowów melioracyjnych i przydrożnych oraz przepustów prowadzi przy obfitych opadach deszczu do lokalnych podtopień i zalewania posesji. Zarośnięte i zamulone rowy nie odprowadzają wtedy nadmiaru wód, przez co tworzą się zastoiska powodujące podtapianie przyległych gruntów, Problemem są nie tylko zamulone i zarośnięte rowy, ale również celowe ich niszczenie, zasypywanie i zaśmiecanie.

W roku 2021 wykonano konserwację rowów: DA2 – przy ul. Nadmorskiej w Darłównu

PA6; PA6/3; PA 6/3/2; PA2; -odprowadzające wody od ronda ul. Sportowa i ul. Dygasińskiego

S1 - odprowadzający wody od ul. Przemysłowej

o łącznej długości 4 858 m.

W wielu przypadkach inwestorzy nie zwracają uwagi na przepisy prawa wodnego, realizując inwestycje powodują zmianę stosunków wodnych poprzez zmianę ukształtowania terenu w stosunku do stanu istniejącego podwyższając teren działki poprzez nawiezienie gruntu.

W ramach prac utrzymaniowych sieci kanalizacji deszczowej wykonano:

- utrzymanie w sposób ciągły drożności całej infrastruktury deszczowej, zapewniającej prawidłową eksploatację sieci w tym prac związanych z konserwacją ,czyszczeniem, usuwaniem awarii i prawidłowym funkcjonowaniem miejskiej sieci kanalizacji deszczowej
- wykonywano prace związane z przeglądami, konserwacją, naprawą oraz oczyszczaniem separatorów i osadników zamontowanych na miejskiej sieci kanalizacji deszczowej
- uzupełnianie lub wymiana zniszczonych na skutek awarii lub wandalizmu kradzieży armatury i wyposażenia sieci deszczowej tj. pokryw żeliwnych, pokryw betonowych na studniach

Na powyższe zadania wydatkowano kwotę ok. 173 289,00 zł.

Lokalny Program Rewitalizacji Miasta Darłowo na lata 2017-2023

Lokalny Program Rewitalizacji Miasta Darłowo na lata 2017-2023 omawiany był również w poprzednich raportach o stanie gminy. Stanowi on wieloletni program działań o charakterze gospodarczym lub społecznym, dotyczący gospodarki przestrzennej i urządzeń technicznych, zmierzający do wyprowadzenia danego obszaru zdegradowanego z sytuacji kryzysowej oraz

stworzenia warunków do jego dalszego rozwoju, realizowany przez różne podmioty, zgodnie z określonym harmonogramem czasowym i finansowany z różnych źródeł, opracowany, przyjęty i koordynowany przez miasto. Program został przyjęty Uchwałą Nr XXXVIII/298/2017 Rady Miejskiej w Darłowie z dnia 24 kwietnia 2017 r.

W Darłowie wyznaczono cztery podobszary rewitalizacji:

- I podobszar składający się z obszaru rynku oraz osiedli mieszkalnych,
- II podobszar skoncentrowany w okolicach Alei Wojska Polskiego,
- III podobszar, na który składa się przybrzeżny obszar Darłówka,
- IV podobszar zlokalizowany na terenie ulicy Portowej.

W ramach realizacji zadań wpisujących się w Program Rewitalizacji Miasta w roku 2021:

- złożono wnioski o dofinansowanie z Rządowego Funduszu Rozwoju Dróg **na przebudowę ulicy Portowej**. Miasto otrzymało dofinansowanie na ten cel, co pozwoliło na wpisanie tej inwestycji do budżetu na rok 2022 i ogłoszenie przetargu. Szacowany koszt tego przedsięwzięcia to 2,6 mln złotych.
- kontynuowano **działalność Klubu Seniora** w pomieszczeniach Darłowskiego Ośrodka Kultury jako działanie wspierające miejsca kultury pod kątem aktywizacji mieszkańców. W ramach projektu w 2021 r. prowadzone były zajęcia: manualne, ceramiczne, taneczne, kulinarne, florystyczne, gimnastyczno- ruchowe, muzyczne i zajęcia z fizjoterapeutą, zajęcia komputerowe. Prowadzone jest poradnictwo specjalistyczne przez prawnika i psychologa oraz z ludźmi propagującymi zdrowy i aktywny styl życia. Ponadto planowane są spotkania ze specjalistami z różnych specjalności - dietetyk, pielęgniarka, wyjazdy krajoznawcze (wyjazd do Wolińskiego Parku Narodowego, Świnoujścia, Międzyzdrojów czy Koszalin), spotkania okolicznościowe, czy wyjścia do kina i teatru. Działania projektowe mają na celu rozwijanie sprawności intelektualnej, fizycznej, kulturalnej, budowanie więzi międzyludzkich oraz integrowanie środowiska seniorów. Zainteresowanie wśród seniorów działalnością Klubu jest ogromne, docelowo miało być 50 uczestników projektu, a jest chętnych ponad 70 osób.

Programy z zakresu opieki społecznej

Miejski Program Profilaktyki i Rozwiązywania Problemów Alkoholowych oraz Przeciwdziałania Narkomanii dla Miasta Darłowo na rok 2021

Na realizację programu wykorzystano środki w łącznej wysokości 693.515,09, z czego:

- Miasto Darłowo dysponowało kwotą 328.608,71 zł
- Miejski Ośrodek Pomocy Społecznej - kwotą 364.906,38 zł

W ramach realizacji Programu podejmowano szereg działań na rzecz profilaktyki między innymi:

- organizacja działalności Punktu Konsultacyjnego. Punkt konsultacyjny pełni ważną rolę w lokalnym systemie pomocy osobom uzależnionym i członkom tych rodzin. W 2021 r. punkt czynny był dwa razy w tygodniu (poniedziałek i środa). Dyżury pełnili doświadczeni specjaliści z zakresu psychologii, terapii i psychoterapii rodzin. Łącznie w Punkcie odbyło się 140 dyżurów w łącznej wysokości 412 godziny.
- organizacja działalności Miejskiej Komisji Rozwiązywania Problemów Alkoholowych. W 2021 roku Komisja odbyła 24 posiedzenia dotyczące między innymi rozmów z osobami nadużywającymi alkoholu i członkami rodzin, kwalifikacji osób na kolejne rozmowy,

opiniowania wniosków Burmistrza Miasta dotyczących usytuowania punktów sprzedaży napojów alkoholowych, kierowania osób do biegłych oraz redagowania wniosków do sądu, analizie kolejnych wniosków wpływających do Komisji. Członkowie komisji w 2021 roku zajmowali się sprawami osób uzależnionych na wniosek członków rodzin, pracowników socjalnych lub policji lub innych instytucji. Łącznie w 2021 roku wpłynęło 28 wniosków.

- organizacja w Miejskiej Świetlicy Środowiskowej „Bezpieczna Przystań” Miejskich Darłowskich Wakacji. Miejska Świetlica Środowiskowa „Bezpieczna Przystań” znajdująca się w budynku Miejskiego Gimnazjum przy ulicy Franciszkańskiej 2, funkcjonuje jako placówka wsparcia dziennego w oparciu o ustawę o wspieraniu rodziny i systemie pieczy zastępczej. Do Miejskiej Świetlicy Środowiskowej „Bezpieczna Przystań” w 2021 r. uczęszczało łącznie 34 wychowanków. Średnia osób uczęszczających na świetlicę wynosiła 11. Dla porównania w 2020 roku systematycznie z zajęć świetlicowych korzystało średnio 15 osób. Podopieczni świetlicy to uczniowie Szkoły Podstawowej nr 3 im. Króla Eryka Pomorskiego w Darłowie oraz Społecznej Szkoły Podstawowej im. Lotników Morskich STO w Darłównu.
- finansowanie organizacji pozalekcyjnych zajęć sportowych z nauki pływania. Uczniowie ze Szkoły Podstawowej Nr 3 w Darłowie na wniosek dyrektora, mogli uczestniczyć w bezpłatnych pozalekcyjnych zajęciach sportowych z nauki pływania. Z możliwości skorzystali uczniowie wszystkich klas III. Udało się zrealizować 57 godziny zajęć na basenie.
- dofinansowanie wycieczek, biwaków oraz zajęć w czasie wolnym. W okresie wakacyjnym 25 dzieci odpoczywało w Ełku na zorganizowanej przez firmę Lutur z Lublina kolonii profilaktycznej. W sierpniu wspólnie z Parafią Rzymsko – Katolicką p.w. M. B. Częstochowskiej zorganizowano wycieczkę z elementami profilaktyki dla 12 dzieci z terenu Miasta Darłowo do miejscowości Orlik na Kaszubach. Wspólnie z referatem Sportu i Rekreacji zorganizowano podczas ferii zimowych atrakcję dla dzieci „PUMPTRACK – tor łączący jazdę jednoślądem” Darłowo Ferie 2020. W okresie ferii ze specjalnie przygotowanego toru składającego się z 34 elementów mogli korzystać wszyscy młodzi fascynanci jednoślądów: hulajnóg, rolek i deskorolek. Miasto Darłowo w czasie przerwy wakacyjnej wspólnie z Darłowskim Ośrodkiem Kultury im. Leopolda Tyrmanda przygotowało ofertę pn. „Kulturalne Darłowskie Wakacje w SKŁO 44” . Z przygotowanej bogatej oferty zajęć skorzystało ponad 100 dzieci. Miejska Świetlica Środowiskowa w Darłowie „Bezpieczna Przystań” w okresie wakacji letnich zajęcia realizowała w formie półkolonii. W zajęciach brały udział dzieci w wieku 7-12 lat, z terenu miasta Darłowo, które wcześniej zostały zapisane się na listę i podzielone zostały na 12 osobowe turnusy.
- dofinansowanie cyklu projekcji filmowych o charakterze wychowawczo –profilaktycznym pn. „Filmowe Drogowskazy” oraz „Kino Przedszkole” poprzedzonych prelekcjami w ramach realizacji Ogólnopolskiego Interdyscyplinarnego Programu Edukacji Medialnej „Kino Szkoła”. Miasto Darłowo kontynuowało rozpoczętą w 2014 roku realizację edukacji filmowej, poprzez udział w Ogólnopolskim Interdyscyplinarnym Programie Edukacji Medialne Kino Szkoła.
- dofinansowanie programów wychowawczo - profilaktycznych
- organizacja szkoleń
- współpracę (finansowa i pozafinansowa) z podmiotami wykonującymi działalność leczniczą w celu zwiększenia pomocy terapeutycznej osobom uzależnionym i współuzależnionym,
- udzielenie dotacji stowarzyszeniom i klubom sportowym na realizację zadań:
 - dla UKS ORLIK na realizację zadania pn. Dziesiąty Turniej Mikołajkowy”
 - dla DMKS "Delfin" na realizację pozalekcyjnych zajęć sportowych

- dla KS Stocznia na realizację pozalekcyjnych zajęć sportowych
- dla UKS Orlik na realizację pozalekcyjnych zajęć sportowych
- zakup materiałów profilaktycznych (ulotek) oraz prenumerata czasopism.

Program Przeciwdziałania Przemocy w Rodzinie oraz Ochrony Ofiar Przemocy

Uchwałą Rady Miejskiej w dniu 29 czerwca 2021 r. przyjęty został Program Przeciwdziałania Przemocy w Rodzinie oraz Ochrony Ofiar Przemocy na terenie Miasta Darłowo na lata 2021-2025.

W działającym w mieście systemie przeciwdziałania przemocy największą rolę odgrywa Zespół Interdyscyplinarny, w skład którego weszli przedstawiciele instytucji działających na rzecz przeciwdziałania przemocy takich jak : MOPS, policji, szkół, służby zdrowia, kuratorzy, Miejskiej Komisji Rozwiązywania Problemów Alkoholowych, poradni psychologiczno-pedagogicznej. W 2021 r. odbyły się 4 posiedzenia Zespołu Interdyscyplinarnego i 18 posiedzeń grup roboczych.

W 2021 r. do Zespołu Interdyscyplinarnego wpłynęło 13 spraw dotyczących przemocy w rodzinie, z których 11 zgłosił Komisariat Policji w Darłowie, 2- pracownicy socjalni MOPS. W 2021 r Zespół nie kierował osób do Miejskiej Komisji Rozwiązywania Problemów Alkoholowych, ponieważ w każdym przypadku osoby były po badaniach biegłych lub oczekiwały na badania. W 5 przypadkach Zespół Interdyscyplinarny wystąpił z wnioskiem do Sądu Rodzinnego w Koszalinie o wgląd w sytuację dzieci. Wobec 1 osoby zastosowano nakaz natychmiastowego opuszczenia wspólnie zajmowanego mieszkania oraz zakaz zbliżania do mieszkania i bezpośredniego otoczenia na odległość 50 m na okres 14 dni. Podejmowane były również inne działania w tym zakresie jak: bieżący monitoring sytuacji przez policję i pracowników socjalnych, kierowanie sprawców przemocy do programów korekcyjno-edukacyjnych itd.

Monitoring sytuacji osób doświadczających przemocy jest prowadzony do zakończenia procedury, czyli do chwili stwierdzenia ustania przemocy lub rozstrzygnięcia o braku zasadności podejmowania dalszych działań. W 2021 r. zakończono działania w zakresie 2 „Niebieskich Kart”, w przypadku 4 kart rozstrzygnięto o braku zasadności podejmowania działań.

Program Wspierania Rodziny

W dniu 24 września 2020 r Rada Miejska w Darłowie przyjęła uchwałą Program Wspierania Rodziny w Mieście Darłowo na lata 2020-2022. Program zakłada realizację różnorodnych działań przez wiele instytucji i organizacji i innych jednostek m.in.: MOPS, Urząd Miejski, szkoły, Bibliotekę, Miejską Komisję Rozwiązywania Problemów Alkoholowych, Dom Dziecka, przedszkola, Poradnię Psychologiczno-Pedagogiczną, Policję, Zespół Interdyscyplinarny, których działania dają możliwość komplementarnego wsparcia dla rodzin bezradnych lub marginalizowanych w zakresie rozwiązywania ich życiowych problemów.

W 2021 r w celu pomocy rodzinom przeżywającym trudności w wypełnianiu funkcji opiekuńczo-wychowawczej Ośrodek zatrudniał 2 asystentów rodzin na etatach częściowo dofinansowanych w ramach resortowego programu „Asystent rodziny i koordynator rodzinnej pieczy zastępczej” na 2021 rok”. Asystenci rodzin prowadzili pracę łącznie z **18** rodzinami.

W 2021r w pieczy zastępczej umieszczono 5 dzieci z terenu miasta, natomiast 1 dziecko opuściło pieczę zastępczą (usamodzielnienie), a 1 małoletnich dzieci powróciło do rodziny biologicznej na mocy postanowienia Sądu w związku z przywróceniem władzy rodzicielskiej rodzicom.

Na koniec grudnia 2021 roku w różnych formach pieczy zastępczej przebywało 34 dzieci z terenu miasta.

W 2021 r MOPS pokrywał wydatki na opiekę i wychowanie za 35 dzieci, w tym za 5 dzieci umieszczonych w Domu Dziecka w Darłowie, 7 w Placówce Opiekuńczo-Wychowawczej w Sławnie, oraz 23 w rodzinach zastępczych. Koszt utrzymania dzieci w pieczy zastępczej w 2021 r wyniósł 415.663,03 zł., z czego 112.599,44 zł w rodzinach zastępczych oraz 303.063,59 zł w placówkach op.-wychowawczych .

Na terenie miasta brak jest tzw. rodzin wspierających z uwagi na brak chętnych pomimo apelu MOPS w tej sprawie.

Darłowska Karta Dużej Rodziny

Program Karta Dużej Rodziny to system zniżek i dodatkowych uprawnień dla rodzin 3+ zarówno w instytucjach publicznych, jak i w firmach prywatnych. Posiadacze KDR mają możliwość tańszego korzystania z oferty podmiotów m.in. z branży spożywczej, paliwowej, bankowej czy rekreacyjnej. Od 1 stycznia 2019 r. prawo do posiadania Karty Dużej Rodziny przysługuje wszystkim rodzicom oraz małżonkom rodziców, którzy mają lub mieli na utrzymaniu łącznie co najmniej troje dzieci.



Darłowska Karta Dużej Rodziny

W 2021 roku wpłynęły 34 wnioski o przyznanie Kart Dużej Rodziny, w tym:

- 17 wniosków - nowe rodziny,
- 15 wniosków - rodziny składające się wyłącznie z rodziców
- 2 wnioski – nowe karty dla osób będących już ich posiadaczami

Posiadacze karty ogólnopolskiej stają się beneficjentami lokalnego programu wspierania rodzin „Darłowska Karta Dużej Rodziny”, przyjętego uchwałą nr IX/68/2015 Rady Miejskiej z dnia 15 czerwca 2015 roku. (zm. uchwałą Nr VII/59/2019 Rady Miejskiej w Darłowie z dnia 18 kwietnia 2019 r.)

Naczelną ideą tej uchwały z jednej strony jest promowanie w Darłowie modelu rodziny wielodzietnej, z drugiej wsparcie rodzin w pełnieniu funkcji opiekuńczo – wychowawczych oraz zwiększenie ich potencjału rozwojowego.

Partnerzy Darłowskiej Karty Dużej Rodziny to: Niepubliczne Przedszkole GREAT SASSETKA, Jolanta Iwko Usługi Oftalmiczne, Firma Wielobranżowa MAL – BUD Katarzyna Przybysz – Łuszczewska, Sklep Papierniczy Daniel Wajer, Bałtycki Bank Spółdzielczy, Hotel „Jan”, Żegluga Przybrzeżna Marek Sochoń, Darłowski Ośrodek Kultury im. Leopolda Tyrmanda, Zamek Księżąt Pomorskich – Muzeum w Darłowie.

Wieloletni Program Gospodarowania Mieszkaniowym Zasobem Gminy Miejskiej Darłowo na lata 2017-2021

W 2021 roku realizowane były założenia Wieloletniego Programu Gospodarowania Mieszkaniowym Zasobem Gminy Miejskiej Darłowo na lata 2017-2021. Przypominamy podstawowe założenia programu:

- sukcesywne zwiększanie zasobu mieszkań socjalnych niezbędnych do realizacji zadań własnych Gminy oraz lokali przeznaczonych na zaspokojenie potrzeb mieszkaniowych gospodarstw domowych o dochodach uniemożliwiających zaspokojenie tychże potrzeb we własnym zakresie,
- coroczne zwiększanie o 5% planowanych w budżecie gminy środków przeznaczanych na remonty i modernizacje mieszkaniowych zasobów gminy,
- stopniowe dochodzenie do takiej wysokości czynszów mieszkaniowych, aby zapewnić pokrycie kosztów utrzymania i odpowiedni poziom nakładów remontowych w zasobach mieszkaniowych.

Liczba lokali pozostających w mieszkaniowym zasobie gminy w 2021 r. przedstawiała się następująco:

- lokale mieszkalne –	262 sztuki,
- lokale socjalne –	65 sztuk,
- lokale użytkowe –	13 sztuk,
- komórki –	243 sztuki,
- garaże –	2 sztuki.



Łączna powierzchnia lokali w mieszkaniowym zasobie gminy w 2021 r.:

- lokale mieszkalne –	12.285,23 m ² ,
- lokale socjalne –	1.676,57 m ² ,
- lokale użytkowe –	1.779,82 m ² ,
- komórki –	2.269,84 m ² ,
- garaże –	134,94 m ² .



Stan zadłużenia najemców w 2021 r.:

- zaległość podstawowa –	110.300,07 zł,
- zaległość sądowa –	238.076,27 zł,
- odsetki –	176.377,74 zł.



Koszt poniesionych prac remontowych w budynkach z mieszkaniowego zasobu gminy w 2021 r. wyniósł **523.068,56 zł.**

Były to w większości remonty:

- remont pokryć dachowych, wymiana blacharki, rynien i rur spustowych,
- przebudowa pieców licowanych kaflami,
- remont i modernizacja instalacji wodno-kanalizacyjnej, gazowej, c.o., c.w., elektrycznej,
- ogólne remonty lokali i budynków, tj. tynki, izolacje, kominy, malowanie itp.,
- remonty i modernizacje lokali do ponownego zasiedlenia,
- inne prace remontowe.

W 2021 r. przydzielono **9** mieszkań z list lokali na 2021 rok., **5** lokali przydzielono na podstawie Zarządzenia Burmistrza Miasta Darłowo, **7** przydziałów na podstawie art. 691 §1 i 2 K.C. oraz **0** przydziałów lokali socjalnych z wyroków sądowych.

W 2021 r. Gmina wypłaciła dla Agencji Mienia Wojskowego i Spółdzielni Mieszkaniowej Bałtyk **0,00** zł tytułem wypłaty odszkodowania za niedostarczenie lokali socjalnych.

Osoby zakwalifikowane w 2021 r. do przydziału lokali z zasobu gminy:

- na lokale socjalne – **7** osób/ rodzin (przydzielono **2** lokale),
- na lokale mieszkalne – **14** osób/rodzin (przydzielono **7** lokali),

E. Analiza działalności w kluczowych sektorach

Analiza działalności w zakresie oświaty i wychowania

Miasto Darłowo w 2021 roku prowadziło dwie placówki publiczne: jedno przedszkole i jedną szkołę podstawową.

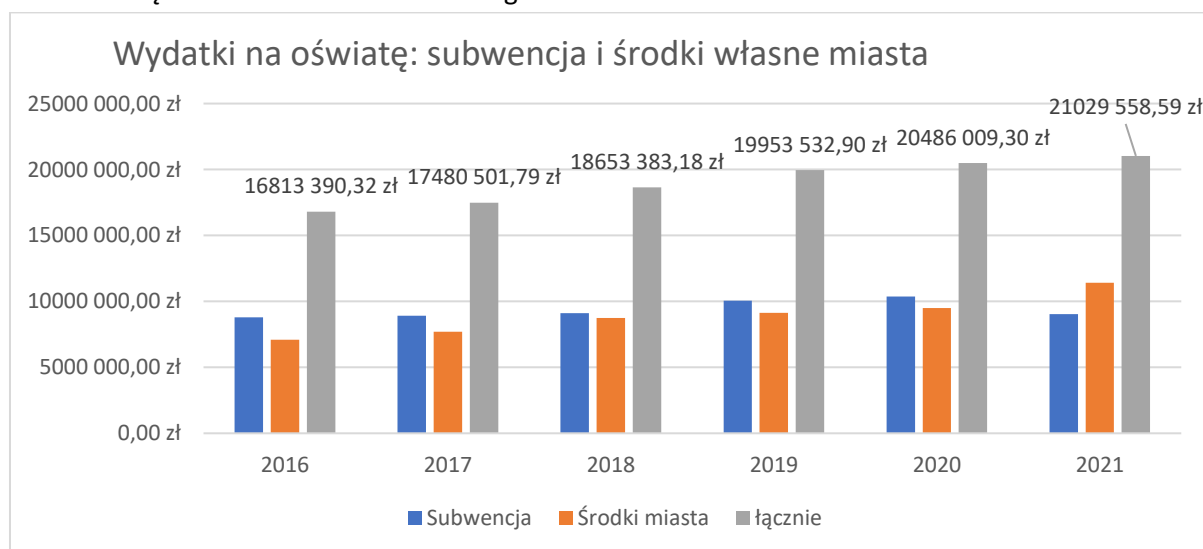
Typy i ilość darłowskich szkół publicznych, prowadzonych przez gminę Miasto Darłowo, liczba uczniów w roku szkolnym 2020/2021:

Nazwa placówki	Liczba dzieci	Liczba oddziałów
Przedszkole nr 2 im. J. Porazińskiej	165 (w tym 40 dzieci na 5 godzin)	7 (w tym jeden integracyjny)
Szkoła Podstawowa nr 3 im. Króla Eryka Pomorskiego	806	39

W tym miejscu warto pokazać, jak kształtują się koszty utrzymania szkół i przedszkoli, które są jednym z głównych kosztów budżetu. Przekazywana przez rząd subwencja pokrywa te koszty ledwie w połowie. Drugą część wydatków musi z własnych środków dokładać miasto. Wydatki miasta na oświatę od kilku lat cały czas rosty. W roku 2016 było to ponad 7 milionów złotych, w roku 2019 przekroczyły 9 milionów złotych. W roku 2021 przekroczyły kwotę 11 milionów złotych.

Rok	Subwencja	Środki miasta	Środki na stypendia szkolne, podręczniki,	Dotacja dla niepublicznych placówek	Łącznie
2021	9 026 518,00 zł	11 416 705,09 zł	42 065,50 zł	544 270,00 zł	21 029 558,59 zł

Poniżej prezentujemy wykres uwzględniający wysokość subwencji oświatowej i własne wydatki miasta na oświatę na przestrzeni ostatnich lat. W roku 2021 przekazana subwencja była mniejsza niż w latach poprzednich, co wynikało z faktu przekazania Zespołu Szkół od września 2020 roku w zarządzanie Starostwa Powiatowego.



Wydatki na oświatę każdego roku stanowią około 30 procent wszystkich ponoszonych przez miasto Darłowo wydatków. Dlatego też jest to tak ważny czynnik dla planowania budżetów na kolejne lata. Samorządy od lat sygnalizują, że rosnące koszty utrzymania oświata w zbyt dużym stopniu spadają na barki gmin.

Przedszkole Nr 2 im. Janiny Porazińskiej

Dane o przedszkolu:

Liczba dzieci – 165 (125 dzieci do 10 godzin, 40 dzieci na 5 godzin)

Liczba oddziałów – 7 (w tym jeden integracyjny)

Liczba sal dydaktycznych – 6

Zatrudnienie nauczycieli i ich kwalifikacje

Zatrudnieni nauczyciele – 18 (w tym 3 niepełnozatrudnionych – logopeda na 6,0/22 etatu, katechetka na 3/25 i 1/22, nauczyciel języka angielskiego na 3,0/25 etatu. Jeden nauczyciel przebywa na urlopie macierzyńskim , jeden na długotrwałym zwolnieniu lekarskich(ciąża nauczyciela)

Kadra pedagogiczna posiada wysokie kwalifikacje do pracy z dziećmi. Nauczyciele sukcesywnie podnoszą poziom swojej wiedzy i umiejętności poprzez udział w różnych formach szkoleń:

- studia magisterskie ukończyło 18 nauczycieli

Nauczyciele posiadają następujące stopnie awansu zawodowego:

- 8 nauczycieli dyplomowanych (w tym 1 niepełnozatrudniony);

- 3 nauczycieli mianowanych (w tym 1 niepełnozatrudniony)

- 6 nauczycieli kontraktowych (w tym 1 niepełnozatrudniony)

- 1 nauczyciel stażysta

Pracownicy administracji i obsługi. Zadania związane z administracją i obsługą wykonuje 14 osób.

Dane o przeprowadzonych pracach remontowych i zakupach

1. Doposażono sale zabaw w nowe zabawki dla dzieci z zakresu małej motoryki inne zabawki z funduszu "Przedszkole dwójeczka"

2. Wyposażono sale przedszkolne w środki dezynfekujące dla personelu

3. Wyposażono sale 5- 6 - laków w nowy zestaw mebli dla dzieci organ prowadzący

4. Wymalowana została sala gr. III i V- we własnym zakresie

Z pieniędzy uzyskanych z grantu Marszałka Województwa Zachodniopomorskiego zakupiono sprzęt i środki do utrzymania czystości: ► Zmywarki szt.2, ► Odkurzacze piorące 2szt; ► Żelazka 2 szt; ► Odkurzacze 6 szt; ► Stacje do dezynfekcji 6 szt.; ► Dezynfektory bezprzewodowe do rąk 28 szt.; ► Pleksy ochraniające, ► Pralko-suszarki – szt 2; ► Termometry bezdotykowe 6 szt.

► Środki do utrzymania czystości i dezynfekcji, przyłbice, rękawiczki jednorazowe; ► Ręczniki dla dzieci 276 szt.(materiałowe); ► Ręczniki papierowe ; ► Myjki do okien (na akumulator) 12szt.; ► Zakupiono maszynę do szycia ; ► Krajalnicę do kuchni ; ► Nowy sprzęt grający ; ► Zamontowane zostały stojaki na rowery dla dzieci ; ► Zakupiono kosiarkę do trawy; ► Zakupiony został nowy sprzęt zabawowy do ogrodu przedszkolnego dla dzieci- organ prowadzący

Dane finansowe

Planowane dochody jakie jednostka realizuje to:

- opłaty rodziców za dodatkowe usługi świadczone przez przedszkole (opłata stała) – 45.378,00 zł rocznie;
- opłaty pracowników za korzystanie z stołówki przedszkolnej (koszt przygotowania posiłku) – 4.154,00 zł rocznie;

- najem pomieszczeń – 13.498,00 zł rocznie;
- opłaty za korzystanie z wyżywienia dzieci w przedszkolu – 177.208,00 zł rocznie;
- opłaty za korzystanie z wyżywienia pracowników w przedszkolu – 4.800,00 zł rocznie;
- pozostałe dochody (rozliczenia z lat ubiegłych oraz koszty za energię elektryczną MPEC Darłowo dofinansowanie z PUP wynagrodzeń , składek ZUS za zatrudnionych pracowników w ramach prac interwencyjnych, wpływy ze sprzedaży składników majątkowych- 3.699,00zł.

Planowane dochody ogółem : 248,786,00 zł.

Przedszkole na realizację swoich zadań otrzymało na rok 2021 środki na wydatki:

- 1.939.862,21zł, (z przeznaczeniem między innymi na wynagrodzenia osobowe pracowników i wydatki na utrzymanie przedszkola);
- 6.617,82 zł (z przeznaczeniem na doskonalenie zawodowe nauczycieli);
- 182.008,00 zł (z przeznaczeniem na zakup art. spożywczych do przygotowania posiłków dla dzieci i pracowników);
- 150.349,00 zł (z przeznaczeniem na realizację zadań wymagających stosowania specjalnej organizacji nauki i metod pracy dla dzieci z orzeczeniem o niepełnosprawności w przedszkolu);
- 17.325,59.00zł (odpis na ZFŚS dla emerytów nauczycieli).

Wydatki ogółem – 2.296.160,82 zł.

Ponadto pozyskano środki pozabudżetowe:

Od rady rodziców pozyskano na zakup zabawek i pomocy dydaktycznych na kwotę 7.200,00zł.;

Zakupiono z rady rodziców meble dla dzieci w sali 3-latków na kwotę 4.098,00zł.

Szkoła Podstawowa Nr 3 im. „Króla Eryka Pomorskiego”

Dane o szkole

liczba uczniów – 806

oddziałów – 39

Od września 2021r. w Szkole Podstawowej nr 3 im. Króla Eryka Pomorskiego zatrudnionych jest 92 nauczycieli. Wszyscy nauczyciele posiadają pełne kwalifikacje, zgodnie z zaplanowanym stanowiskiem. Pracownicy obsługi i administracji – 28 (26,63 etatu)

Przeprowadzono następujące prace remontowe :

- malowanie gabinetu pedagoga,
- malowanie sal lekcyjnych,
- malowanie korytarzy szkolnych,
- w obu budynkach założono nowy monitoring wizyjny,
- wymiana rolet w salach lekcyjnych,
- remont pomieszczenia socjalnego,
- drobne remonty bieżące,
- rozpoczęto modernizację kotłowni gazowej, instalacji CO oraz instalacji wodno-kanalizacyjnej wraz z remontem pomieszczenia kotłowni i łazienek, która nadal trwa.

W celu realizacji zadań opiekuńczo-wychowawczych w szkole organizowane są:

w godz. 6.50 – 16.00 zajęcia świetlicowe. W budynku przy ul. Szkolnej świetlica czynna jest w godz. 6.50 – 16.00, natomiast w budynku przy ulicy Franciszkańskiej od 7.55-14.25. Na realizację zajęć opiekuńczo-wychowawczych na świetlicy szkoła posiada 4 etaty, na które zatrudnia 6 nauczycielek.. Szkoła zapewnia wszechstronną pomoc psychologiczno–pedagogiczną w formie zajęć specjalistycznych. Uczniowie mają zapewnioną opiekę przez 3 pedagogów, psychologa, logopedę oraz innych terapeutów. Wyniki egzaminu ósmoklasisty za rok szkolny 2020/2021 (maj 2021)

Zestawienie średnich wyników procentowych egzaminu ósmoklasisty

Przedmiot	Zdający				
		Wynik szkoły	Gminy	Powiatu	Województwa
Język polski	82	52	53	54	55,58
Matematyka	82	37	37	40	42,20
Język angielski	66	62	62	57	63,26
Język niemiecki	16	44	45	43	46,35

Żłobki, przedszkola i szkoła niepubliczna

Informacja o wysokości środków finansowych z przeznaczeniem na działalność żłobków, przedszkoli, Szkoły niepublicznej, które zapewniają opiekę najmłodszym mieszkańcom za 2021 rok.

Wykaz udzielonych dotacji poszczególnym podmiotom.

Nazwa placówki	Kwota dotacji
Niepubliczne Przedszkole „Smyk”	117.180,96
Niepubliczne Przedszkole „Great Sasetka”	1.388.853,56
Niepubliczne Przedszkole „Akademia Przedszkolaka”	639.237,16
Niepubliczne Przedszkole „Promyczek”	1.006.817,18
Niepubliczne Przedszkole „Przedszkole przy Szkole”	1.597.800,32
Razem	4.749.919,18

Nazwa placówki	Kwota dotacji
Spółeczna Szkoła Podstawowa STO im. Lotników Morskich	1.095.060,06
Razem	1.095.060,06

Nazwa placówki	Kwota dotacji
Niepubliczny Żłobek „Przedszkole przy Szkole”	163.100,00
Razem	163.100,00

Spółeczna Szkoła Podstawowa im. Lotników Morskich STO w Darłowie

W roku szkolnym 2021 w Społecznej Szkole Podstawowej im. Lotników Morskich STO w Darłowie pracowało 17 nauczycieli i uczyło się 153 uczniów.

Sytuacja pandemii wymusiła wprowadzenie nauczania zdalnego. Aby usprawnić prowadzenie zajęć online w SSP im. Lotników Morskich STO wypożyczono uczniom 3 laptopy oraz 25 tabletów wraz z usługą dostępu do internetu.

Szkoła jest placówką niepubliczną, ale nie pobiera czesnego od uczniów. Od klasy 1 uczniowie mają zajęcia z j. angielskiego, a od klasy 4 uczą się drugiego języka nowożytnego - j. niemieckiego. Uczniowie mają do dyspozycji świetlicę szkolną oraz stołówkę. Każda sala dydaktyczna wyposażona jest w laptop połączony z tablicą multimedialną lub rzutnik z ekranem, do dyspozycji uczniów są narzędzia do nauki programowania.

Na koniec roku szkolnego 75 uczniów szkoły społecznej otrzymało stypendium w ramach Lokalnego programu wspierania edukacji uzdolnionych dzieci i młodzieży uczących się na terenie Miasta Darłowo.

Działalność w zakresie kultury

Kultura, sport i promocja zawsze były jednymi z najważniejszych obszarów aktywności miasta. W roku 2021 z powodu ograniczeń pandemicznych część zaplanowanych wydarzeń nie odbyła się – jak na przykład festiwal Media i Sztuka lub odbyła się w ograniczonym zakresie. Miasto wychodziło jednak naprzeciw oczekiwaniom mieszkańców i turystów. Sporo przedsięwzięć udało się zrealizować.

Darłowski Ośrodek Kultury

W Darłowskim Ośrodku Kultury w roku 2021 zatrudnionych było 11 osób na umowę o pracę oraz 5 osób na stałe umowy zlecenia (instruktorzy).

Działalność Kina Bajka:

Sala kinowa - widowiskowa liczy 181 miejsc siedzących. Na wyposażeniu Kina jest projektor cyfrowy w standardzie DCI. W roku 2021 **w ramach repertuaru** zagrano 179 tytułów filmowych: 109 niebiletowane, 70 biletowanych (produkcje: polskie – 52, pozostałe - 127), na których pojawiło się łącznie 11 811 widzów (6357 widzów na seansach biletowanych, 5454 na seansach niebiletowanych). W roku 2021 wyświetlono 8 premier filmowych, 4 filmy zostały wyświetlone przedpremierowo. W związku z pandemią Covid-19 w roku 2021 wyłączonych z działalności było 43 dni.

Poza działalnością kinową w sali kinowej zrealizowano 8 dodatkowych wydarzeń tj. koncerty, spotkania, spektakle, wzięło w nich udział 950 widzów.

Ponadto zrealizowano 25 seansów plenerowych **pt. „Kino pod chmurką”** (17 tytułów), które zlokalizowane były przy ul. M.C. Skłodowskiej 44, Wyspie Łososiowej, Placu Kościuszki oraz na zlecenie

Gminy Darłowo 11 seansów zrealizowanych w Dąbkach (Przystań Żeglarska) , Wiciu, Postominie, Malechowo, Naćmierz, Pałówko, Wilkowice.

Zrealizowano działania edukacyjne pt. **Kino SZKOŁA**. W ramach tego cyklu odbyło się 15 zajęć stacjonarnych , wzięło w nich udział 1672 widzów oraz 39 zajęć online, wzięło w nich udział 5125 widzów. Razem: 54 zajęcia , 6797 widzów. W wirtualnej Sali Kina BAJKA na platformie **MOJEEKINO**: 364 tytuły.

Festiwal Filmów Skandynawskich: 14 tytułów, około 1000 widzów

Wydarzenia kulturalne:

Łączna liczba widzów wydarzeń kulturalnych to 12 530 osób w tym najważniejsze:

- 27 koncertów – 6200 widzów
- 1 Festiwal muzyczny – 1100 widzów
- 1 Festiwal Filmowy – ok . 1000 widzów
- 1 spektakl teatralny – 180 widzów
- 1 wystawa fotograficzna – ok. 800 odbiorców
- 2 turnieje i przeglądy artystyczne – 250 widzów
- pozostałe wydarzenia: 3000 osób

W roku 2021 z powodu zamknięcia działalności kulturalnej z powodu pandemii odwołano 4 wydarzenia kulturalne, w tym m.in. Dni Darłowa, Festiwal Media i Sztuka, Koncert Filharmonii Koszalińskiej w Kinie, koncert zespołu Paplopavo & Ludziki (odbył się w innym terminie)

Zajęcia artystyczne:

W budynku przy ulicy M.C. Skłodowskiej działa 5 grup artystycznych:

- teatralna: 1 grupa pt. „Nasz Teatr” (18 osób)
- teatralna dla dzieci: 4 osoby
- muzyczno-instrumentalna: 1 zespół pt. „Scherzo” (4 osoby)
- taneczna: grupa pt. „Revoltade” (35 osób) , grup break dance (6 osób)

W organizowanych przez DOK stałych zajęciach artystycznych zapisanych było:

- zajęcia plastyczne: 24 uczestników
- zajęcia taneczne: 59 uczestników
- zajęcia muzyczne: 9 osób
- zajęcia modelarskie: 4 osoby
- zajęcia ceramiczne: 45 osób

Otrzymane granty:

- grant do Polskiego Instytutu Sztuki Filmowej w ramach Programu Operacyjnego Rozwój Kin, Priorytet III: Wsparcie promocji polskiego filmu, kwota dofinansowania: 61 874 zł
- grant do projektu na realizację przedsięwzięć inwestycyjnych w ramach projektu: Rewitalizacja szansą na aktywną integrację , dotacja od Koszalińskiej Agencji Rozwoju Regionalnego, projekt pn.: „Wspólny wypoczynek na świeżym powietrzu – budowa małej architektury obok Domu Kultury w Darłowie”, kwota dofinansowania: 30 597,48 zł
- grant na projekt "Kulturalnym Szlakiem Po Darłowie", program: Bardzo Młoda Kultura, kwota dofinansowania 4 450 zł
- grant z Narodowego Centrum Kultury, projekt „Od analogo do cyfry – zakup nowoczesnego sprzętu”, kwota dofinansowania: 84 100 zł

Działania dochodowe:

- Bilety kinowe: 98.143,49 zł (bilety kinowe + platforma mojeekino.pl)
- Bilety wstępu na wydarzenia kulturalne: 0,00 zł
- Parkingi – 511.151,18 zł
- Wynajęcia lokali, sprzętu – 42.873,60 zł
- Reklamy + zlecenie plakatowania – 58.186,78 zł
- Działania remontowe, inwestycyjne – 74.112,48 (Dom Kultury, ul. Skłodowskiej 44; Kino BAJKA, ul. Morska 56).

Miejska Biblioteka Publiczna im. Agnieszki Osieckiej w Darłowie

W roku 2021 Miejska Biblioteka Publiczna im. A. Osieckiej w Darłowie nadal najmowała pomieszczenia od Spółdzielni Mieszkaniowej Bałtyk (biblioteka główna), natomiast filia biblioteki zlokalizowana jest w pomieszczeniu szkoły podstawowej w Darłówku. W roku 2021 Gmina Miasto Darłowo zaplanowała remont willi na podzamczu, która ma zostać w przyszłości siedzibą biblioteki. Wyłoniono firmę, która opracowuje plany remontu budynku pod przyszłą siedzibę miejskiej biblioteki. W roku 2021 poprawiono standard i estetykę biblioteki poprzez:

- montaż szafy- kącika socjalnego, który znajduje się w pomieszczeniu filii biblioteki. Dzięki temu ukryto np. zlew, lodówkę, czajnik;
- poprawiono estetykę holu-wejścia do biblioteki głównej: usunięte zostały stare meble, dzięki czemu hol zyskał dodatkową przestrzeń. Wstawiono stolik i krzesła dla czytelników oczekujących na wejście do wypożyczalni. W holu pojawił się także regał bookcrossingowy.
- poprawiono estetykę oraz funkcjonalność wypożyczalni dla dzieci i młodzieży poprzez usunięcie starych mebli wypoczynkowych oraz stolików, które zajmowały większą część pomieszczenia. Przeorganizowano przestrzeń wypożyczalni dla dzieci tak, by powstał kącik dla najmłodszych: stoliki, pufki, leżaczki. Ustawiono niskie regały na książki tak, by najmłodszy czytelnicy mieli do nich lepszy dostęp, dzięki temu wypożyczalnia zyskała nową przestrzeń do promocji książek.
- zakupiono stolik i fotele służące organizacji spotkań autorskich.
- zawieszono nową, estetyczną tablicę informacyjną przed głównym wejściem do biblioteki.

W roku 2021 w filii biblioteki w nadmorskiej dzielnicy Darłowa – w Darłówku zostały wykonane prace remontowe schodów bo biblioteki, zamontowana została barierka dla osób niepełnosprawnych wspomagająca wejście do biblioteki.

Cały księgozbiór liczy (biblioteka główna +filia) – 45 439 woluminów. Książki wyselekcjonowane (zubytkowane w roku 2021) – 3 201 woluminów. Procentowy stosunek książek wyselekcjonowanych w 2021 r. do całości księgozbioru wynosi – 7,04 %.

W roku 2021 udostępniany był księgozbiór biblioteki w sposób tradycyjny, czytelnicy nie mieli ograniczonego dostępu do księgozbioru. Stosowane były w bibliotece czasowe ograniczenia związane z pandemią, zalecenia Biblioteki Narodowej: czasowa kwarantanna książek, ograniczenia dotyczące ilości osób w pomieszczeniach bibliotecznych.

W marcu 2021 r. wykonana została nowa strona internetowa Miejskiej Biblioteki Publicznej im. A. Osieckiej w Darłowie o domenie biblioteka.darlowo.pl. Strona została wykonana z wykorzystaniem technologii HTML i jest dostosowana do potrzeb osób niepełnosprawnych. Strona została dostosowana do najnowszych wersji przeglądarek internetowych. Redaktorem strony internetowej biblioteki jest

pracownik biblioteki. Nowa strona internetowa ułatwia kontakt z czytelnikami, którzy mogą się poprzez nią kontaktować z bibliotekarzami lub zaproponować książkę do zakupu.



W marcu 2021 r. Miejska Biblioteka Publiczna im. A. Osieckiej w Darłowie przystąpiła do Konsorcjum Bibliotek Powiatu Sławieńskiego, które nawiązało współpracę z Legimi. Opłacony został dostęp do e-książek (ebooków i audiobooków). Biblioteka przeprowadziła akcję informacyjną i promocyjną mającą na celu zachęcenie czytelników biblioteki do korzystania z ebooków i audiobooków. Biblioteka wydawała czytelnikom co miesiąc 15 kodów do wypożyczalni Legimi, które cieszy się dużym zainteresowaniem ze strony czytelników.

Uruchomienie w bibliotece głównej Punktu Cyfrowej Wypożyczalni Międzybibliotecznej Academica. Analiza statystyk e-usług wskazuje na comiesięczny wzrost zainteresowania tego rodzaju usługami. Na początku roku 2021 czytelnicy korzystający z Legimi czytali miesięcznie ok. 900 stron, a pod koniec roku 2021 jest to ponad 12 tysięcy stron.

W 2021 roku w Miejskiej Bibliotece Publicznej im. A. Osieckiej w Darłowie została wprowadzona usługa dostępu do Legimi, biblioteka wykupiła dostęp do ebooków w kwocie 3 000,00 zł, a później dokupiono dostęp do audiobooków w kwocie 577,00 zł. W grudniu 2021, ze względu na duże zainteresowanie tą e-usługą dokupiono dodatkowe strony za kwotę 250,00 zł.

W bibliotece przeprowadzono 14 lekcji bibliotecznych dla dzieci w wieku 4-6 lat. Tematyka lekcji bibliotecznych: *Książka i biblioteka to przyjaciele człowieka*, *Książki budują wyobraźnię*, *Moja pierwsza wizyta w bibliotece*, *Przedszkolak w bibliotece*, *Budowa książki*.

Działalność informacyjna i popularyzatorska związana z regionem:

- spotkania autorskie z darłowskimi pisarzami – Claudia Pendel, Alicja Balcerzak, Jerzy Kaczkowski, Bogusław Janiczak, Krzysztof Socha, Kamila Malec, Cezary Łazarewicz, Adrian Ksycki, Darłowska Grupa Literacka.
- spotkanie z Kobietą Powiatu Sławieńskiego, Prezesem Klubu Amazonek w Darłowie p. Elżbietą Betlińską
- promocje i recenzje książek związanych z Darłowem na facebooku biblioteki: „Wakacje z Gryfami” Katarzyny Nakielskiej- Pawluk ; „Wilno. Krew i łzy” i „W szponach NKWD” byłej darłowianki Danuty Szykshnian-Ossowskiej; XIV tom „Historii i kultury ziemi sławieńskiej” a w nim artykuły P. Brygidy Jerzewskiej „Rugenwalde – Darłowo w roku 1945; urywki wspomnień”

i P. Małgorzaty Świątkowskiej - „Port darłowski w latach 1840-1883”, informacja o wierszach p. Emilii Maraśkiewicz, lokalnej poetki, zamieszczonych w Antologii Poezji „ Wykroję sobie kawałek nieba”; komiks wydany przez Komisję Europejską w Polsce, rzecz dzieje się na Zamku Książąt Pomorskich w Darłowie

- organizacja Europejskich Dni Dziedzictwa - „Jak smakuje Darłowo w literaturze? Darłowskie smaczki”: *ukazanie smaków dziedzictwa Darłowa w wydanej i opracowanej przez bibliotekę broszury „Smaki Darłowa”, *przedstawienie darłowskich literackich smaczków w książkach i czasopismach ukazujących historię Darłowa i jego mieszkańców oraz wystąpienia zaproszonych gości, autorów regionalnej literatury. *zorganizowanie Darłowskiego Koła Fortuny – pytania z zakresu darłowskich ciekawostek, nie tylko historycznych
- organizacja I Nadmorskiego Dyktanda - „Czy można nie lubić Darłowa?”; tekst dyktanda nawiązujący do Darłowa i jego historii.



W ramach projektu Biblioteka społeczna – nowoczesna przestrzeń kultury” zakupione zostały zewnętrzne regały biblioteczne, które zostały ustawione na Placu T. Kościuszki oraz przy dworcu PKP

Działalność edukacyjna, kulturalno-oświatowa i promocyjna biblioteki to przede wszystkim:

- Dyskusyjny Klub Książki. W roku 2021 odbyły się trzy spotkania uczestników i moderatora DKK:
- Mała Książka -Wielki Człowiek - po raz kolejny MBP w Darłowie wzięła udział w ogólnopolskiej kampanii promującej czytelnictwo „Mała książka – wielki człowiek”.
- Przeprowadzono 7 lekcji tematycznych dla przedszkolaków oraz uczniów szkół podstawowych (łącznie dla 160 osób).
- Organizacja wydarzeń związanych z rokiem Lema: konkurs literacko-plastyczny „Darłowo 2121”, Kosmiczny Dzień Dziecka, wystawy tematyczne.
- Przystąpienie do międzynarodowego projektu ReNEWS (rozwijanie kompetencji medialnych młodych ludzi), projekt realizowany w partnerstwie ze szkołą morską. W ramach projektu: szkolenie, przeprowadzenie warsztatów dla młodzieży, zaangażowanie młodych ludzi do tworzenia magazynów online dotyczących spraw lokalnych. Projekt realizowany w partnerstwie ze szkołą morską.
- Przeprowadzenie konsultacji społecznych pn. Stwórzmy razem bibliotekę naszych marzeń, przygotowanie propozycji na temat funkcjonalności nowej siedziby biblioteki
- Nawiązanie współpracy z Obserwatorem Lokalnym, współtworzenie rubryki „Warto przeczytać” (promocja nowości czytelniczych)

- Organizacja Tygodnia Bibliotek 2021 (bibliotekarki polecają „Znajdziesz mnie w bibliotece”, spotkania biblioteczne z przedszkolakami, spotkanie autorskie z Claudią Pendel)
- Organizacja akcji Czytelnik roku 2020 (wyłonienie najlepszych czytelników, spotkanie w bibliotece)
- Współorganizacja z Darłowskim Ośrodkiem Kultury: organizacja Dnia Matki, Europejskich Dni Dziedzictwa.
- Organizacja Narodowego/darłowskiego Czytania „Moralności pani Dulskiej”
- Organizacja Ogólnopolskiego Dnia Głośnego Czytania
- Organizacja Światowego Dnia Kropki. Bibliotekarze zaprosili najmłodszych i młodszych czytelników do wspólnej zabawy z kropkami, akcja była okazją do promocji czytelnictwa.
- Noc Bibliotek 2021. MBP im. A. Osieckiej po raz kolejny przystąpiła do ogólnopolskiej akcji „Noc Bibliotek”.
 - Wolontariat w bibliotece
 - Paszport Czytelniczy. Organizacja wakacyjnej akcji promującej czytelnictwo wśród dzieci i młodzieży.
 - Konkursy: Konkurs plastyczny pt. "Moja ulubiona książka"; skierowany do uczniów szkół podstawowych. Konkurs plastyczno-literacki pt. "Najciekawsza Kartka Walentynkowa" skierowany do uczniów szkół podstawowych. Konkurs plastyczny pt. "Kartka Wielkanocna" skierowany do uczniów szkół podstawowych.
 - Kosmiczny Dzień Dziecka w bibliotece inspirowany postacią i tekstami S. Lema.
 - 8 marca – Dzień Kobiet – spotkanie on-line z Elżbietą Betlińską – prezes Klubu Amazonki w Darłowie, Kobietą Powiatu Sławieńskiego 2019 w kategorii działalność społeczna, czytelniczką naszej biblioteki. Działania, które działały się wirtualnie lub które zostały umieszczone w sieci to przede wszystkim:
 - Spotkanie autorskie z:
 - Claudią Pedndel, liczba wyświetleń – 3 714
 - Alicją Balcerzak, liczba wyświetleń – 1 991
 - Jerzym Kaczkowskim, liczba wyświetleń – 1 064
 - Elżbietą Betlińską, liczba wyświetleń – 1 128
 - film promujący Narodowe Czytanie Moralności pani Dulskiej, liczba wyświetleń – 4 264
 - film podsumowujący działalność DKK, liczba wyświetleń – 2 500
 - lekcje tematyczne online - 159 uczestników (platforma ZOOM)
 - Promocja czytelnictwa poprzez organizację akcji bibliotecznych, wykorzystanie mediów społecznościowych (akcja Zacytani polecają – recenzje czytelników, Moja szuflada).
 - Organizacja Regionalnego Turnieju Recytatorskiego „Ptaki, ptaszki, ptaszęta polne” (konkurs online). Liczba wyświetleń - 625.
 - Inauguracja (luty 2021) cyklu „Czwartki w bibliotece”- współpraca ze stypendystką programu Pasje po Horyzont. Cykl poświęcony nowościom czytelniczym. Liczba wyświetleń – 3 967.
 - Rozpoczęcie cyklu czytelniczego „Zacytani polecają” (cykl recenzji pisanych przez czytelników). Liczba wyświetleń akcji „Zacytani polecają” – 6 456. W 2021 r. pięcioro Czytelników pisało recenzje wypożyczonych książek, recenzje były prezentowane na stronie internetowej biblioteki, na fb biblioteki oraz w lokalnym czasopiśmie Obserwator Lokalny.
 - Założenie kanału na YouTube „Lubię czytać w Darłowie”.

W czasie pandemii trwającej w 2021 roku biblioteka usiała dostosować się do potrzeb czytelników, którzy często ze względu na wiek lub pobyt na kwarantannie musieli czasowo ograniczyć bezpośredni kontakt z bibliotekarzami. W tym okresie biblioteka zaczęła korzystać z masowych wysyłek

email, aby ułatwić komunikację z posiadaczami kart. Musieliśmy znaleźć nowe narzędzia, by promować nowości czytelnicze i informować czytelników o tym, co dzieje się w bibliotece.

Od września 2021 r. biblioteka została ponownie otwarta w soboty. Pracownicy biblioteki nie pracowali zdalnie, biblioteka główna i filia biblioteki otwarte były dla czytelników i użytkowników przez cały rok. Od października 2021 w bibliotece wprowadzono limit osób korzystających jednocześnie z wypożyczalni i czytelni, zgodnie z zaleceniami Biblioteki Narodowej.

Ponadto bibliotekarze stanęli przed ogromnym wyzwaniem, jakim była organizacja zdalnych lekcji tematycznych oraz nagrywanie krótkich filmików dotyczących nowości.

Biblioteka posiada ofertę dla osób z dysfunkcjami wzroku – cykl Wielkie Litery. Biblioteka współpracuje z Klubem Seniora „Trzymaj formę” i udostępnia książki z cyklu Wielkie Litery członkom grupy. Biblioteka w Darłowie przystąpiła też do projektu „Wypożyczalnia odtwarzaczy cyfrowej książki mówionej dla osób niewidomych i słabowidzących – Edycja 2021” realizowanego przez Stowarzyszenie Pomocy Osobom Niepełnosprawnym „Larix” im. Henryka Ruszczycy.

W bibliotece głównej oraz w filii biblioteki bibliotekarze i czytelnicy mają dostęp do Internetu na 4. stanowiska komputerowych. W roku 2021 zakupiono i wymieniono zestaw komputerowy w większym monitorem do czytelni oraz wymieniono na większe monitory do pracy dla bibliotekarzy. Do Czytelni biblioteki głównej zakupiono urządzenie wielofunkcyjne do drukowania w kolorze.

Pozabudżetowe źródła pozyskiwania środków na działalność bieżącą i inwestycje – udział w programach, grantach, sponsoring (nazwa programu/projektu, grantodawca, wysokość kwoty dotacji i wkładu własnego). Otrzymane nagrody i wyróżnienia:

- Realizacja projektu „Sieć na kulturę w podregionie koszalińskim” (Fundacja Wspierania Zrównoważonego Rozwoju). Podniesienie kompetencji i kwalifikacji cyfrowych pracowników biblioteki, rozwijanie kompetencji cyfrowych dzieci i młodzieży (pozyskanie 6 laptopów dla biblioteki).
- Przygotowanie i koordynowanie wniosku „Biblioteka społeczna – nowoczesna przestrzeń kultury” polegającego na organizacji w Darłowie społecznej biblioteki, czyli akcji bookcrossingowej dla mieszkańców miasta. W ramach projektu zakupione zostały zewnętrzne regały biblioteczne, które zostały ustawione na Placu T. Kościuszki oraz przy dworcu PKP. Działanie zostało zrealizowane w ramach projektu Rewitalizacja szansą na aktywną integrację prowadzonego przez Koszalińską Agencję Rozwoju Regionalnego i będzie służyło mieszkańcom Darłowa. Dwa regały zewnętrzne biblioteki plenerowej zostały opatrzone logo Miejskiej Biblioteki Publicznej im. A. Osieckiej w Darłowie, służą one również jako miejsca informacyjne o działaniach biblioteki. Koszt dofinansowania to 20.000 zł.
- pozyskanie środków w kwocie 10.000 zł. w projekcie Budżetu Obywatelskiego Miasta Darłowo na zakup czytników i czytników. Realizacja projektu pozwoli wzbogacić ofertę biblioteki i skierować ją do różnych grup odbiorców. W ramach projektu zaplanowano: Zakup czytników ebooków – niewielkich, prostych w obsłudze, mobilnych urządzeń elektronicznych, na których można czytać e-książki. Pozwalają one czytającemu dostosować optymalną dla siebie wielkość czcionki oraz natężenie światła. Zakup czytników - cyfrowych odtwarzaczy książek mówionych, przenośnych i wygodnych w obsłudze, z wbudowanym głośnikiem i wygodą klawiaturą, do których wgrane zostaną wypożyczone przez czytelnika mówione książki. Czytarki odtwarzać będą dokumenty tekstowe za pomocą syntezy mowy. Przeznaczone będą dla osób słabowidzących, niewidomych i osób z obniżoną sprawnością ruchową. Szkolenia z zakresu obsługi czytników i czytników.

Działalność w zakresie sportu, rekreacji i promocji

4 stycznia 2021 r. ogłoszono otwarty konkurs ofert na realizację zadań publicznych Miasta Darłowo w zakresie wspierania i upowszechniania kultury fizycznej i sportu oraz kultury i ochrony dziedzictwa narodowego w 2021 r.

W zakresie wspierania i upowszechniania kultury fizycznej i sportu dofinansowanie na realizację zadań publicznych otrzymały następujące kluby sportowe:

- MKS DARŁOVIA na realizację zadania publicznego z zakresu wspieranie i upowszechnianie kultury fizycznej i sportu w zakresie piłki nożnej – tytuł „*Wspieranie i upowszechnianie kultury fizycznej i sportu w zakresie piłki nożnej*”. Wysokość dotacji 255 000,00 zł
- Klub Sportowy STOCZNIA Darłowo na realizację zadania publicznego z zakresu wspieranie i upowszechnianie kultury fizycznej i sportu w zakresie siatkówki – tytuł „*Wspieranie i upowszechnianie kultury fizycznej i sportu w 2021 r.*” Wysokość dotacji 25 000,00 zł.

Dotacja na realizację zadania publicznego z zakresu wspieranie i upowszechnianie kultury fizycznej i sportu w zakresie pozostałych dyscyplin sportu została przekazana następującym klubom:

- UKS ASHIHARA KARATE I JU JITSU –kwota dotacji 4 000,00 zł
- KLUB KOLARSKI ZIEMIA DARŁOWSKA – kwota dotacji 27 000,00 zł
- Akademia Sportu KIMURA– kwota dotacji 5 000,00 zł
- Pływacki Uczniowski Klub Sportowy NEON –kwota dotacji 5 000,00 zł.

Ponadto w ramach Programu Profilaktyki i Rozwiązywania Problemów Alkoholowych oraz Przeciwdziałania Narkomanii dla Miasta Darłowo udzielenie dotacji stowarzyszeniom i klubom sportowym na realizację zadań:


- dla UKS ORLIK na realizację zadania pn. „Dziesiąty Turniej Mikołajkowy”
- dla DMKS „Delfin” na realizację pozalekcyjnych zajęć sportowych
- dla KS Stocznia na realizację pozalekcyjnych zajęć sportowych
- dla UKS Orlik na realizację pozalekcyjnych zajęć sportowych

Wybrane działania referatu sportu i rekreacji

- „Pumptrack na ferie” – tor pumptrack funkcjonujący na Placu Kościuszki przez całe ferie zimowe,
- „Olimpiada Przedszkolaka” – zawody sportowe na Stadionie Miejski dla wszystkich przedszkoli działających w mieście,
- „Piłka w akcji” – piłkarskie treningi pokazowe i zawody dla różnych kategorii wiekowych,
- „Igrzyska Szkolne” – zawody sportowe dla uczniów szkół podstawowych,
- „Bieg Niepodległości” – biegi na różnych dystansach dla dzieci i młodzieży.

Imprezy których Referat Sportu i Rekreacji był współorganizatorem:

- Regaty Turystyczne „Trzy Perty” – impreza żeglarska,
- Mistrzostwa Polski w Piłce Ręcznej Piłkowej,
- „Fire Show” - pokazy tańca z efektami pirotechnicznymi,
- Mecze ligowe i turnieje, których głównymi organizatorami były kluby sportowe (nagrody, opieka medyczna, itp.).



Jedną z najbardziej widowiskowych imprez wakacji 2021 były Mistrzostwa Polski w Piłce Ręcznej Plażowej

W zakresie działalności Referatu SR leży nadzór nad osiedlowymi placami zabaw, siłowniami zewnętrznymi, stacjami rowerowymi oraz Boiskiem „Orlik” – ich naprawy, remonty i konserwacja. W roku 2021 zakupiono i zamontowano elementy placów zabaw za kwotę 115.332,70 zł.

Referat SR organizuje i administruje miejskimi kąpieliskami morskimi w zakresie zabezpieczenia ratowniczego. Obowiązkiem Referatu jest pozyskanie kadry ratowników, zapewnienie im warunków socjalnych, prowadzenie dokumentacji osobowej, wyposażenie kąpielisk w sprzęt ratowniczy oraz zapewnienie sprawności tego sprzętu. W sezonie 2021 na darłowskich plażach funkcjonowało 8 kąpielisk, czyli 100-metrowych odcinków linii brzegowej, strzeżonych przez 3 ratowników każde. Trzech kąpielisk na Plaży Wschodniej i pięciu kąpielisk na Plaży Zachodniej strzegło w sumie 25 ratowników oraz 2 szefów grup ratowniczych. Oprócz wymaganego podręcznego sprzętu ratowniczego, medycznego, sprzętu łączności i łodzi wiosłowych obie grupy ratowników wyposażono także w skutery wodne (po jednym na plażę). Referat prowadzi również współpracę ze Stacją Sanitarno-Epidemiologiczną w Sławnie w zakresie stałej kontroli czystości wody na kąpieliskach oraz z rządowym portalem Serwis Kąpieliskowy w zakresie stałej informacji dot. sytuacji na kąpieliskach (aktualna pogoda, stan morza, zakaz kąpeli, czystość wody, itp.).

Wybrane działania z zakresu promocji

- 26-27 czerwca 2021 wraz z partnerem strategicznym Festiwalu Media i Sztuka, deweloperem POC Partners zrealizowano w Darłowie wyjazdowe studio Szkoła Kontaktowego TVN24. Wydanie sobotnie z udziałem publiczności odbyło się na dziedzińcu Zamku Książąt Pomorskich w Darłowie, wydanie niedzielne w restauracji Brasserie Lido. Jak podaje Press- Service Monitoring Mediów – zasięg Szkoła Kontaktowego to ponad 300 tys. widzów, a jego ekwiwalent reklamowy to ponad 200 tys. zł. W roku 2020 ekipę Szkoła uhonorowano symbolicznie Falą Festiwalu Media i Sztuka.



W 2021 roku tradycyjnie z Darłowa nadawano program Szkło Kontaktowe telewizji TVN24

- - 3-4 lipca również przy współpracy z deweloperem POC Partners, Marina Royale Darłowo zrealizowano w Darłowie i Darłótku wyjazdową prognozę pogody TVN24 i TVN24 BiS. Łącznie: 16 wejść pogodowych wejść pogodowych z najciekawszych zakątków Darłowa i Darłówka zaprezentował Tomasz Wasilewski. Ponadto zrealizowano 4 felietony, z udziałem: Leszka Walkiewicza – miejskiego przewodnika, Karola Matusiaka – dyrektora Zamku, Magdaleny Burduk – Dyrektora DOK i Agnieszki Kwiatkowskiej-Chicewicz – managerki LIDO. Felietony są dostępne na stronie tvnmeteo.pl i zostały w okresie letnim dodatkowo podpromowywane na miejskich kanałach społecznościowych.
- Latem 2021 zainaugurowano weekendowy cykl wycieczek z Miejskim Przewodnikiem po Darłowie i Darłótku. W jego rolę, w miesiącach lipcu i sierpniu wcielił się Leszek Walkiewicz. Od drugiej połowy sierpnia i we wrześniu za pośrednictwem Darłowskiej Lokalnej Organizacji Turystycznej uzupełniała go Krystyna Różańska. W związku z ogromnym zainteresowaniem wycieczki dedykowane były wyłącznie dla osób indywidualnych, a nie grup zorganizowanych.
- 15 lipca po raz pierwszy zrealizowano w Darłowie, wyjazdowy program ONET RANO. Jest to poranny program publicystyczny nadawany na żywo od poniedziałku do piątku od godziny 7:55. Prowadzący oraz ich goście w luźnej atmosferze w mobilnym studio samochodowym omawiają aktualne tematy, sprawy społeczne, informują o nadchodzących wydarzeniach. Codziennym rozmowom towarzyszą internauci, którzy za pośrednictwem mediów społecznościowych na bieżąco zadają pytania i komentują program. Gośćmi redaktor Iwony Kutyny w Darłowie byli: Marszałek Województwa Zachodniopomorskiego – Olgierd Geblewicz, europoseł Bartosz Arłukowicz, redaktor Cezary Łazarewicz i zastępca Burmistrza Rafał Nagórski. Program zakończyło symboliczne wręczenie statuetki Fali Festiwalu Media i Sztuka 2021 – Marszałkowi Województwa Zachodniopomorskiego – Olgierdowi Geblewiczowi, który wspiera go od jego pierwszej edycji.



W 2021 roku po raz pierwszy zrealizowano w Darłowie program Onet Rano

- - po raz pierwszy w Darłowie odbył się Zlot Polonii Żeglarskiej. To efekt rozmów darłowskiego Magistratu, Zarządu Portu Morskiego i braci żeglarskiej z Darłowa i Szwecji z początku b.r. Jego inicjatorem i głównym organizatorem był Yacht Klub Polonia Skandynawia przy współpracy i koordynacji Biura Promocji.
- - 19 lipca – 8 sierpnia po raz kolejny przy współpracy z deweloperem, firmą Proxin Investment za pośrednictwem PRESS zorganizowało na darłowskim rynku plenerową wystawę najlepszych zdjęć prasowych, pod nazwą Grand Press Photo. Poza Darłowem wystawa była dostępna tylko w największych aglomeracjach: Warszawa, Poznań, Gdańsk, Wrocław.
- 6-8 sierpnia wraz z Referatem Sportu i Rekreacji na darłowskiej plaży zachodniej stanęło miasteczko Projektu Plaża TVN. W tym roku kluczowym dla projektu, w związku z igrzyskami olimpijskimi w Tokio był sport i aktywności fizyczne. Przez 3 dni miasteczko odwiedziło ponad 15 tys. osób.
- 29-31 sierpnia odbyło się Spotkanie Miłośników Latawców. Impreza dawniej znana jako Międzynarodowy Festiwal Latawców powróciła do Darłowa. Jej organizatorami są od lat: Mariola i Andrzej Cembikowie.
- 30 sierpnia, w rocznicę podpisania porozumień sierpniowych, w Europejskim Centrum Solidarności po raz pierwszy odbyła się Gala Medalu Wolności Słowa. Jej organizatorem była Fundacja Grand Press, a miastem gospodarzem: Miasto Gdańsk. W szacownym gronie partnerów wydarzenia poza takimi miastami jak: Poznań, Kraków, Wrocław, Gdynia, Białystok, Sopot było Miasto Darłowo. Gala była transmitowana na żywo w TVN 24, na Facebooku oraz na stronach głównych portali: Onet.pl, Wyborcza.pl i Gdańsk.pl
- Wraz z Komisją Europejską – przedstawicielstwem w Polsce KE Biuro Promocji Miasta wydało komiks o walce z jednym z największych wyzwań, z jakimi Europa i świat musiały się zmierzyć w ostatnim czasie „Paneuropa vs COVID-19”. Komiks autorstwa Tobiasza Piątkowskiego,

Wojciecha Stefańca i Rafała Szałpy powstał z inicjatywy Komisji Europejskiej – Przedstawicielstwa w Polsce i został wydany ze środków Unii Europejskiej. W publikacji znalazła się istotna zmianka o Darłowie, które zostało partnerem projektu – w fabule komiksu pojawiła się postać m.in. króla Eryka Pomorskiego. Oficjalna premiera komiksu odbyła się 2 października na 32. Międzynarodowym Festiwalu Komiksu i Gier w Łodzi.

- W październiku 2021 wirtualnie świętowano 25-lecie podpisania umowy partnerskiej ze szwedzką Gminą Hassleholm. Polsko-szwedzka współpraca Darłowa z Hassleholm rozpoczęła się przed podpisaniem bilateralnego porozumienia o partnerstwie. Już od 1994 roku prowadziliśmy jako miasto działania związane z programem „Agenda 21 – ekorozwój gmin” i współpracowaliśmy w tym zakresie właśnie z naszym szwedzkim odpowiednikiem.

Analiza działalności w zakresie ochrony zdrowia i wspierania seniorów

Plan wydatków w ramach budżetu na rok 2021 zakładał wydatki w zakresie ochrony zdrowia na poziomie 1.050.997,50 zł, z czego wykonano 862.892,32 zł, tj. 82,10 %. Wydatki bieżące – 793.092,32 zł, wydatki majątkowe – 69.800,00 zł,

W ramach wydatków bieżących kwota 623.715,09 zł dotyczyła Programu Profilaktyki i Rozwiązywania Problemów Alkoholowych natomiast kwota 45.853,36 zł wydatkowana była na Program zwalczania narkomanii. W ramach pozostałej działalności ochrony zdrowia kwotę 1.376,59 zł wydatkowano na pokrycie kosztów wydawania decyzji potwierdzających prawo do świadczeń opieki zdrowotnej finansowanej ze środków publicznych dla osób innych niż ubezpieczeni. Udzielono również dotacji w wysokości 50.000,00 zł na program zwiększania dostępności do świadczeń gwarantowanych z zakresu rehabilitacji leczniczej wśród seniorów 60+ mieszkańców miasta Darłowo.

W ramach wydatków zleconych przez Wojewodę wydatkowano kwotę 36.039,27 zł na pokrycie kosztów transportu osób na szczepienia przeciwko COVID-19 jak również na pokrycie kosztów promocji tych szczepień. Dodatkowo w dziale tym wydatkowano kwotę 32.406,97 zł na otwarcie punktu szczepień i jego prowadzenie na terenie miasta Darłowa oraz kwotę 3.701,04 zł na pokrycie kosztów konserwacji defibrylatorów.

Punkt Szczepień Powszechnych przeciw COVID-19.

Od maja 2021 r. działalność rozpoczął Punkt Szczepień Powszechnych w Darłowie- przy ul. M.C. Skłodowskiej 32, w punkcie nocnej i świątecznej opieki zdrowotnej.

Punkt powstał dzięki ścisłej współpracy samorządu darłowskiego ze Szpitalem Powiatowym, Starostwem Sławieńskim, Gminą Darłowo. **Od maja 2021 r. do 31 grudnia 2021 roku wykonano ok. 7900 szczepień przeciw COVID-10.** Od grudnia 2021 w Punkcie Szczepień również wykonywano szczepienia przeciwko grypie.

Szczepienia przeciwko COVID-19 wykonywane były również podczas trzech imprez w ramach mobilnego punktu szczepień: koncertów, występów artystycznych na rynku miejskim w okresie od lipca do września 2021 r.

W miesiącu styczniu 2021 r. rozpoczęto realizację zadania zleconego przez Wojewodę Zachodniopomorskiego- transport na szczepienie przeciw COVID-19 dla osób: mających uzasadnione problemy z poruszaniem się; legitymujących się orzeczeniem o niepełnosprawności w stopniu znacznym lub posiadających orzeczenie o grupie inwalidzkiej; mających ogólne trudności z dotarciem

na ww. szczepienie. Łącznie z transportu na szczepienie przeciw COVID-19 skorzystało 110 osób, najczęściej osoby te były dowożone do Sławna, Pieńkowa, Jarosławca, Dąbek.

W ramach promocji szczepień przeciwko COVID-19 wyznaczeni pracownicy Urzędu Miejskiego w Darłowie kontaktowali się telefonicznie z mieszkańcami miasta w wieku 60+, celem zachęcenia do szczepień. Dodatkowo akcje promujące szczepienia przeciwko COVID-19 prowadzone były w Klubach Seniora, Miejskim Ośrodku Pomocy Społecznej, Darłowskim Ośrodku Kultury oraz podczas kina plenerowego, koncertów, oraz innych imprez miejskich.

W ramach akcji #DarłowoSzczepi Biuro Promocji Miasta zachęcało niezdecydowanych mieszkańców do szczepienia, przeciw COVID-19. Działania te pośrednio przyczyniły się do drugiego wyniku w powiecie: 56,5%. Z rządowego programu „Rosnąca Odporność” Miasto otrzymało 500 tysięcy złotych nagrody z przeznaczeniem na cele związane ze zwalczaniem skutków pandemii.



The infographic features a dark blue background with falling confetti. At the top, there is a white hand making a peace sign, holding a blue syringe. Below the hand is a blue speech bubble containing the text "# DARŁOWO SZCZEPI" and a small "lubiedarłowo" logo. The central focus is a large red banner with the text "500 000 zł" in white. Below this, the text "nagrody dla Darłowa" is written in white, followed by "w konkursie organizowanym przez KPRM". The main message is "W konkursie „Rosnąca Odporność” na dowolny cel społeczno-gospodarczy związany z przeciwdziałaniem skutkom pandemii COVID-19." At the bottom, a white box contains the text "Szczegóły na www.darlowo.pl/szczepimy".

Miasto przygotowywało własne materiały promocyjne promujące szczepienia przeciw COVID-19, a także aktualizowało na bieżąco stronę internetową poświęconą szczepieniom. tj. www.darlowo.pl/szczepimy.

Oto ostateczne dane dotyczące szczepień wśród mieszkańców Darłowa:

ponad 64,5% mieszkańców Darłowa przyjęło co najmniej 1 dawkę szczepionki

8 550 mieszkańców Darłowa jest w pełni zaszczepiona przeciwko COVID-19

~ 100% - darłowskich seniorów 70+ przyjęło co najmniej 1 dawkę szczepionki

> 76% - mieszkańców Darłowa w wieku 60-69 lat przyjęło co najmniej 1 dawkę szczepionki

> 72% - mieszkańców Darłowa w wieku 40-59 lat przyjęło co najmniej 1 dawkę szczepionki

> 56% - mieszkańców Darłowa w wieku 20-39 lat przyjęło co najmniej 1 dawkę szczepionki

> 47% - dzieci zamieszkałych w Darłowie w wieku 12-19 lat przyjęło co najmniej 1 dawkę szczepionki
> 13% - dzieci zamieszkałych w Darłowie w wieku 5-11 lat przyjęło co najmniej 1 dawkę szczepionki

Działania na rzecz osób starszych

2 czerwca 2021 r. oraz 13 października 2021 r. w świetlicy Związku Emerytów Rencistów i Inwalidów w Darłowie odbywały się posiedzenia Rady Seniorów. Wnioski z posiedzeń Rady Seniorów były na bieżąco przekazywane do odpowiedzialnych Referatów oraz jednostek organizacyjnych, celem ich rozpatrzenia. Członkowie Rady pełnili dyżury w organizacjach pozarządowych, których są przedstawicielami, m.in. w Związku Emerytów, Rencistów i Inwalidów, Klubie Pionierów Ziemi Darłowskiej oraz w Związku Sybiraków w Darłowie.

W okresie od 1 marca do 10 grudnia 2021 r. realizowany był w Darłowie Program Polityki Zdrowotnej pn. *Program zwiększania dostępności do świadczeń gwarantowanych z zakresu rehabilitacji leczniczej wśród seniorów 60+-mieszkańców Miasta Darłowo*. Łącznie z programu skorzystało około 243 osoby w wieku powyżej 60. roku życia. Wysokość środków przeznaczonych na realizację programu wyniosła łącznie 50 000,00 zł. Program realizowany był w dwóch gabinetach rehabilitacji: „Profilaktyka i opieka zdrowotna Agnieszka Piłat” oraz „Dar- Active Usługi Fizjoterapeutyczne Agata Kapczyńska – Gontarz”. Celem głównym realizowanego programu jest poprawa stanu zdrowia mieszkańców miasta w wieku powyżej 60-tego roku życia, poprzez podtrzymywanie ogólnej sprawności osób starszych z przewlekłymi lub pourazowymi schorzeniami narządu ruchu, układu kostnego i mięśniowego lub ośrodkowego/obwodowego układu nerwowego. Zmniejszenie bólu, przywrócenie sprawności i funkcji narządów organizmu w tym kręgosłupa, narządów ruchu, poprawa sprawności mięśni i stawów, poprawa koordynacji ruchowej i mięśniowej, poprawa operatywności ośrodkowego/obwodowego układu nerwowego – na poziomie nie mniejszym niż 70% przypadków populacji - na lata 2020-2021.

W roku 2021 nastąpiła kontynuacja Programu Darłowska Karta Seniora. W roku 2021 wydano mieszkańcom 64 karty. Głównym celem Programu jest podniesienie poziomu aktywności oraz zwiększenie możliwości zaspokojenia potrzeb Seniorów, a także kształtowanie pozytywnego wizerunku osób starszych w społeczeństwie. W roku 2021 Miasto Darłowo kontynuowało realizację Programu Zachodniopomorska Karta Seniora. W ramach Programu w roku 2021 wydano 37 Zachodniopomorskich Kart Seniora.


Analiza działalności w zakresie ochrony środowiska

Tereny zieleni miejskiej

Burmistrz Miasta Darłowo Zarządzeniem Nr OS.0050.701.2021 z dnia 08 stycznia 2021 r. powierzył Miejskiemu Przedsiębiorstwu Gospodarki Komunalnej Sp. z o.o. w Darłowie wykonanie zadania „Utrzymanie terenów zieleni w mieście Darłowo”.

Tereny zieleni miejskiej zajmują powierzchnię 262 699,00 m² w tym:

- rabaty kwiatowe – 2 399,00 m²,
- powierzchnie utwardzone – 3 610,00 m²,
- trawniki na skarpach – 23 188,00 m²,
- trawniki dywanowe – 95 475,00 m²,
- trawniki na poboczach dróg – 40 533,00 m²,
- inne trawniki – 103 503 m².



Czyste powietrze

Jednym ze sztandarowych działań miasta w zakresie ochrony środowiska są dwa projekty, których efektem będzie zmniejszenie zanieczyszczeń przedostających się do atmosfery:

- „Zmniejszona energochłonność jednorodzinnych budynków mieszkalnych – przedsięwzięcie antysmogowe Miasta Darłowa” w ramach Regionalnego Programu Operacyjnego Województwa Zachodniopomorskiego 2014-2020 - działanie Termomodernizacja budynków jednorodzinnych - Zachodniopomorski Program Antysmogowy.

W ramach tego projektu w roku 2021: Miasto Darłowo jako grantodawca udzieliło dotacji na wymianę źródła ciepła (z pieca na paliwo stałe-węgiel na piec gazowy) i termomodernizację budynku jednorodzinnego 7 mieszkańcom Darłowa na łączną kwotę 300 000,00 zł.

- „Miasto Darłowo – ekologicznie i zdrowo – wymiana indywidualnych źródeł ciepła opalanych węglem” w ramach Regionalnego Programu Operacyjnego Województwa Zachodniopomorskiego 2014-2020 - działanie 2.14 Poprawa jakości powietrza – Zachodniopomorski Program Antysmogowy. W ramach tego projektu w roku 2021: Miasto Darłowo jako grantodawca udzieliło dotacji na wymianę źródła ciepła (z pieca na paliwo stałe-węgiel na piec gazowy) w mieszkaniu/budynku jednorodzinnym 68 mieszkańcom Darłowa na łączną kwotę 510 000,00 zł.

Miasto Darłowo od lipca 2019 roku realizuje porozumienie z Wojewódzkim Funduszem Ochrony Środowiska i Gospodarki Wodnej w Szczecinie w sprawie wspólnej realizacji na terenie miasta programu Czyste Powietrze i obsługi wniosków składanych przez mieszkańców w ramach tego programu.

Czyste Powietrze to kompleksowy program wspierający wymianę starych pieców i kotłów oraz termomodernizację budynków jednorodzinnych by efektywnie zarządzać energią. Dotacje i pożyczki na ten cel udzielane są przez Wojewódzkie Fundusze Ochrony Środowiska i Gospodarki Wodnej. Informacje na temat programu można zdobyć również w Urzędzie Miejskim w Darłowie. Można tutaj również złożyć wniosek, który następnie przekazywany jest do siedziby Wojewódzkiego Funduszu Ochrony Środowiska i Gospodarki Wodnej w Koszalinie i przez tę instytucję jest rozpatrywany.

W roku 2021 Miasto Darłowo zacieśniło współpracę w zakresie programu z Wojewódzkim Funduszem Ochrony Środowiska i Gospodarki Wodnej, czego efektem było podpisanie aneksu do porozumienia. Podpisanie porozumienia daje możliwość zdobycia wsparcia na uruchomienie na terenie Urzędu Miejskiego punktu informacyjnego w sprawie programu.

W Urzędzie Miejskim w Darłowie działa punkt konsultacyjno-informatyczny rządowego programu „Czyste Powietrze”. Punkt konsultacyjny jest czynny od poniedziałku do piątku w godzinach 11:00 do 13:00. Informacje o programie można uzyskać wyłącznie ww. wyznaczonych godzinach oraz pod numerem telefonu: 94 355 1237.

Do zadań punktu konsultacyjnego należy:

- udzielanie informacji o programie osobom zainteresowanym złożeniem wniosku o dofinansowanie,
- wsparcie w zakresie przygotowania wniosku o dofinansowanie, pomoc przy rozliczeniu przyznanego dofinansowania.

W 2021 r. za pośrednictwem punktu zostały złożone 4 wnioski o dofinansowanie oraz udzielono 47 konsultacji mieszkańcom zainteresowanym programem.

Ponadto w zakresie działalności Referatu Ochrony Środowiska realizowano następujące działania:

Ochrona przed substancjami niebezpiecznymi

W roku 2021 r. zostało usuniętych 3.420 kg wyrobów zawierających azbest.
Koszt usunięcia, utylizacji i transportu wyniósł 6.534,40 zł

Zapobieganie bezdomności zwierząt

Zgodnie z ustawą o ochronie zwierząt zadaniem własnym gminy jest między innymi zapewnienie opieki bezdomnym zwierzętom. Ponadto ustawa zobowiązuje radę gminy do określenia w drodze uchwały corocznie do dnia 31 marca programu opieki nad zwierzętami bezdomnymi oraz zapobieganiu bezdomności zwierząt. W związku z powyższym Rada Miejska w Darłowie uchwałą Nr XXXIV/277/2021 z dnia 25 marca 2021 r. przyjęła program opieki nad zwierzętami bezdomnymi oraz zapobieganiu bezdomności zwierząt na terenie Gminy Miasto Darłowo w 2021 r.

Budżet programu na 2021 r. wyniósł 90.000,00 zł, wydano w 2021 r. – 67.398,04 zł.

Wysterylizowano 65 sztuk kotów bezdomnych z terenu miasta z tego 35 sztuk Stowarzyszenie My 3 Koty i Psy, a 30 osoby fizyczne.

Do schroniska w Kołobrzegu nie wywieziono żadnego psa.

5 psów wyłapanych przekazano do adopcji dzięki współpracy ze Stowarzyszeniem.

20 zwierząt wyłapanych odebrali właściciele dzięki współpracy ze Stowarzyszeniem.

Zakupiono 180 kg karmy dla bezdomnych kotów i przekazano Stowarzyszeniu.

Na dzień 31.12.2021 r. w schronisku w Kołobrzegu przebywał 1 pies z terenu miasta Darłowo.

Poza tym leczono inne zwierzęta takie jak mewy – 50 sztuk, gołębie – 8 sztuk, lisy – 13 sztuk, sarny – 4 sztuki, łabędzie – 2 sztuki.

Analiza systemu gospodarki odpadami

W 2021 r. odbierano odpady komunalne z 3027 nieruchomości położonych na terenie Miasta Darłowo. Przedsiębiorstwem, z którym Miasto zawarło umowę na odbiór odpadów komunalnych było Miejskie Przedsiębiorstwo Gospodarki Komunalnej Sp. z o.o. w Darłowie.

Ze wszystkich nieruchomości odebrano 6672,08 Mg odpadów, w tym 6289,54 Mg odpadów z nieruchomości będących w systemie gospodarowania odpadami komunalnymi (złożyli deklarację o wysokości opłaty za gospodarowanie odpadami komunalnymi do miasta) oraz 382,54 Mg z nieruchomości, których właściciele zawarli umowę bezpośrednio z MPGK Sp.z o.o. w Darłowie.

Na terenie miasta funkcjonuje 1 punkt selektywnej zbiórki odpadów komunalnych, do którego mieszkańcy oddali 998,52 Mg odpadów.

W 2021, tak jak w poprzednich latach obowiązująca metoda ustalenia opłaty za gospodarowanie odpadami komunalnymi dla nieruchomości zamieszkałych stanowiła iloczyn ilości zużytej wody z danej nieruchomości oraz stawki opłaty, która wynosiła 11,00 zł.

Całkowity koszt systemu gospodarowania odpadami komunalnymi wyniósł 7 470 056,62 zł z czego odbiór i zagospodarowanie odpadów (łącznie z kosztem utrzymania PSZOKu) wyniósł 6 617 191,62 zł.

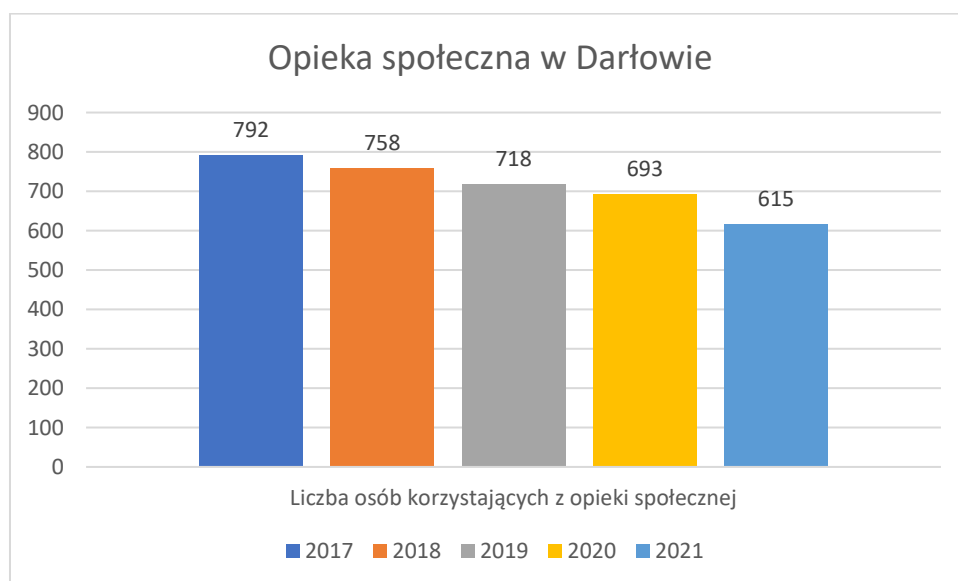
Zgodnie z uchwałą nr XIV/120/2019 rady Miejskiej w Darłowie z dnia 29 października 2019 roku w sprawie uchwalenia regulaminu utrzymania czystości i porządku na terenie Miasta Darłowo Burmistrz przejął w części obowiązki wyposażenia mieszkańców w pojemniki na odpady zmieszane oraz worki lub pojemniki na odpady segregowane. W związku z powyższym zgodnie z umową zawartą z firmą RESACO Sp. z o.o. w całym roku zakupiono worki za łączną kwotę 111 199,09 złotych.

Dodatkowo, mając na uwadze Rozporządzenie Ministra Klimatu i Środowiska z dnia 10 maja 2021 r. w sprawie sposobu selektywnego zbierania wybranych frakcji odpadów określające między innymi obowiązek wymiany niespełniających wymagań pojemników na odpady komunalne (nieodpowiednie kolory) Miasto zakupiło pojemniki na odpady zmieszane o pojemności 120, 240 oraz 1100 litrów za kwotę 234 9020,33 zł.

Z wykorzystaniem środków pochodzących z opłat za gospodarowanie odpadami komunalnymi, które nie zostały wykorzystane w poprzednim roku budżetowym (tj. w 2020) - (zgodnie z art. 6 r. ust. 2c ustawy o utrzymaniu czystości i porządku w gminach) w 2021 r. dokonano zakupu 10 stacji do segregacji odpadów za cenę 35 633,10 zł. Stacje ustawiono przy wszystkich przejściach na plażę na terenie miasta. Z powyższych środków zakupiono również 160 sztuk koszy ulicznych (koszt- 156 210,00).

Analiza działalności w zakresie opieki społecznej

W Miejskim Ośrodku Pomocy Społecznej w Darłowie zatrudnionych jest 39 pracowników, w tym 7 pracowników socjalnych, 2 asystentów rodziny, 4 wychowawców świetlicy „Bezpieczna Przystań”, 9 opiekunek osób starszych, oraz 17 pracowników administracyjnych. Z roku na rok zmniejsza się liczba osób-rodzin korzystających ze świadczeń pomocy społecznej. W roku 2021 liczba osób korzystających z opieki społecznej w Darłowie spadła z 693 do 615.



Wybrane działania MOPS w Darłowie

Przyznawanie i wypłata zasiłków stałych - Zasiłek stały przysługuje osobom całkowicie niezdolnym do pracy z tytułu wieku lub niepełnosprawności, jeżeli ich dochód lub dochód na osobę w rodzinie jest niższy od kryterium dochodowego osoby samotnie gospodarującej lub kryterium dochodowego na osobę w rodzinie. Wysokość tych zasiłków jest różna i stanowi różnicę między kryterium dochodowym na osobę, a posiadanym dochodem na osobę i wynosi od 30,00 – 645,00 zł. Pomocą w formie zasiłku stałego w 2021 r. objęto 96 osób na łączną kwotę 550.927 zł. Średnia wysokość zasiłku stałego w 2021 r. wynosiła 478,23 zł.

Opłacanie składek na ubezpieczenie zdrowotne :

Składki zdrowotne opłacane są za osoby otrzymujące zasiłek stały, jeżeli nie posiadają ubezpieczenia zdrowotnego z innego tytułu (np. jako członek rodziny osoby ubezpieczonej).

W 2021 r MOPS opłacał składki zdrowotne za 90 osób na kwotę 46.753.77 zł.

Przyznawanie i wypłacanie zasiłków celowych :

Zasiłki celowe przyznawane są w szczególności na zakup żywności, opału, leków ,leczenia , zakup odzieży, niezbędnych przedmiotów użytku domowego, drobnych remontów i napraw w mieszkaniu, częściowej dopłaty do czynszu itp. W 2021 r zasiłkami celowymi objęto 214 osób-rodzin na kwotę 448.070,00 zł.

Przyznawanie i wypłacanie specjalnych zasiłków celowych:

Są to zasiłki przyznawane osobom, które znalazły się w wyjątkowo trudnej sytuacji życiowej, ale nie kwalifikują się do pomocy ze względu na przekroczenie kryterium dochodowego. W tej formie przyznano w 2021 r pomoc 75 osobom-rodzinom na kwotę 78.756,00 zł.

Przyznawanie i wypłacanie zasiłków okresowych:

W 2021 r pomocą w formie zasiłku okresowego objęto 170 osób/ rodzin na kwotę 221.557,00 zł, która w 100,00 % pochodziła z dotacji celowej. Średnia wysokość zasiłku okresowego w 2021 r wynosiła 108,60 zł.

Kierowanie do domów pomocy społecznej i ponoszenie odpłatności za pobyt podopiecznych:

W 2021 roku Ośrodek umieścił w domu pomocy społecznej 8 osób. W trakcie roku zmarły w dps 8 osób. Na dzień 31.12.2021 r w domach pomocy społecznej różnego typu przebywało 29 osób. Średni miesięczny koszt utrzymania w domach pomocy społecznej w 2021 r wynosił od 3.928,80 zł w DPS Żydowo do 5.391,52 zł w DPS Darskowo. Ogólny koszt utrzymania przebywających w dps osób w 2021 roku wyniósł 1.028.881,00 zł.

Dożywianie

Z wdrożonego w 2019 r nowego wieloletniego programu rządowego w zakresie dożywiania pn. " Posiłek w szkole i w domu na lata 2019-2023" skorzystało ogółem w 2021 r 376 osób , w tym 108 dzieci i młodzieży oraz 268 osób dorosłych na ogólną kwotę 708.617,00 zł, w tym 295.000,00 zł. z budżetu UM i z dotacji celowej – 413.617,00 zł.

Dożywianie dzieci i młodzieży

W 2021 r pomocą w formie obiadów w stołówce szkolnej, stołówce PKPS, przedszkolach oraz w ośrodkach szkolno-wychowawczych poza Darłowem objęto 40 dzieci i młodzieży. Ogólny koszt dożywiania dzieci i młodzieży wyniósł 77.399,00 zł . Oprócz dożywiania w formie obiadów realizowana była również pomoc w formie świadczeń pieniężnych na zakup posiłku lub żywności wypłacanych z kasy na kwotę 326.944,00 zł dla 164 rodzin.

Dożywianie pozostałych osób

Dożywianie 153 osób dorosłych, w tym również bezdomnych odbywało się w formie obiadów w stołówce Polskiego Komitetu Pomocy Społecznej oraz w schronisku dla bezdomnych w Koszalinie . Ogółem koszt dożywiania w/w osób wyniósł 381.673,00 zł.

Udzielanie schronienia, niezbędnego ubrania osobom tego pozbawionym, w tym bezdomnym:

Na przestrzeni 2021 r na terenie miasta wg danych MOPS przebywało 22 bezdomnych, z których 21 korzystało z różnych form wsparcia tj. - 8 osobom Ośrodek zapewniał schronienie w schronisku dla bezdomnych lub w innych podobnych placówkach poza terenem Darłowa na kwotę 37.890 zł., a 11 bezdomnym udzielał pomocy w formie: dożywiania w formie obiadów w stołówce PKPS, zakupów w sklepie, zasiłków celowych na żywność, realizację recept itp. 12 osób bezdomnych przebywało w różnych miejscach- u znajomych, w altance, pustostanach itp. 1 osoba nie korzystała ze wsparcia Ośrodka.

Każdego roku MOPS zawiera umowę ze schroniskiem, do którego kierowane są osoby bezdomne wymagające schronienia. Od kilku lat jest to Schronisko dla bezdomnych prowadzone przez Towarzystwo Pomocy im. Św. Brata Alberta w Koszalinie.

Sprawienie pogrzebu :

W 2021 r Ośrodek częściowo lub w całości pokrył koszty pogrzebu 2 osób na kwotę 3.500,00 zł.

Świadczenie usług opiekuńczych

W ciągu 2021 roku pomocą w formie usług opiekuńczych objęto 36 osoby (w tym z Programu Opieka 75+) , w tym 9 samotnych oraz 27 posiadających rodziny w Darłowie lub poza Darłowem, które z różnych względów nie mogły zapewnić im opieki. Z ramienia Ośrodka usługi opiekuńcze sprawuje 9 opiekunek domowych. Dzienna ilość godzin opieki u danego podopiecznego uzależniona jest od stanu zdrowia podopiecznego i wynosi od 2-4 godzin dziennie.

Odpłatność za usługi ustalona została uchwałą Rady Miejskiej w Darłowie w formie tabeli odpłatności stanowiącej załącznik do uchwały. Stawka roboczogodziny usług opiekuńczych od lipca 2019 r wynosi 15,00 zł za godzinę opieki.

W 2021 r MOPS uczestniczył w rządowym Programie Opieka 75+, w ramach którego objęto pomocą w formie usług opiekuńczych 3 osoby w wieku pow. 75 lat. W ramach Programu MOPS otrzymał dofinansowanie w wysokości 15.120,00 zł.

Świadczenie specjalistycznych usług opiekuńczych

W 2021 r pomocą w formie specjalistycznych usług opiekuńczych objęto 2 osoby (bezpłatnie). Stawka roboczogodziny specjalistycznych usług opiekuńczych od lipca 2019 r wynosi 50,00 zł za godzinę opieki.

Przyznawanie pomocy rzeczowej

Ośrodek w 2021 r. nie prowadził zbiórki odzieży, obuwia i sprzętów użytku domowego z uwagi na wprowadzenie ograniczeń spowodowanych zagrożeniem pandemicznym COVID 19 .

Również nie odbyły się zbiórki żywności jakie co roku były organizowane pod patronatem Banku Żywności.

Pomoc osobom mającym trudności po opuszczeniu zakładu karnego

W 2021 r Ośrodek objął pomocą 4 osoby które powróciły z zakładów karnych .Pomoc świadczona była w formie zasiłków okresowych oraz posiłków.

Osobom zwalnianym z zakładów karnych ośrodki pomocy społecznej udzielają

obligatoryjnej pomocy na podstawie porozumienia pomiędzy Ministerstwem Rodziny, Pracy i Polityki Społecznej a Centralnym Zarządem Służby Więziennej w zakresie organizacji pomocy na rzecz osób zwalnianych z zakładów karnych i aresztów śledczych oraz rodzin osób pozbawionych wolności.

Praca socjalna

W codziennej pracy pracowników socjalnych tut. Ośrodka w ramach udzielania pomocy pracownicy współpracują na bieżąco z wieloma różnymi instytucjami i organizacjami pozarządowymi. W 2021 roku pracą socjalną zostało objętych 246 rodzin tj. 427 osób.

Z kilkuletnich obserwacji przez pracowników tut. Ośrodka mieszkańców Darłowa należy zauważyć, że zawód pracownika socjalnego cieszy się dużym zaufaniem społecznym i wiele osób przychodzi do tut. Ośrodka po poradę z wielu dziedzin szczególnie prawnych, instytucjonalnych, zdrowotnych, pośrednictwa pracy czy prawa pracy. W 2021 roku zawarto 39 kontraktów socjalnych. W kontraktach zostały określone zadania do realizacji nie tylko dla osób korzystających z pomocy, ale także dla pracowników socjalnych. Wspólna realizacja postanowień kontraktu pozwala na rozwiązanie wielu problemów osób zgłaszających się po pomoc do tut. Ośrodka.

Praca z grupą

- **Klub Osób Niepełnosprawnych Psychiczenie Ich Rodzin i Przyjaciół "Niezapominajka":**

rozpoczął działalność w 2005 r. (początkowo jako grupa wsparcia dla osób z zaburzeniami psychicznymi). W 2021 r. w zajęciach Klubu uczestniczyło około 25 osób.

- **Również drugi Klub osób starszych pn. "Tęcza"** zrzesza osoby w wieku poprodukcyjnym, które są jedną z grup narażonych na wykluczenie społeczne. W skład Klubu „Tęcza” wchodzi około 35 członków.

- **Grupa samopomocowa rodziców niepełnosprawnych „Szczęśliwy rodzic, to szczęśliwe dziecko”:** powstała w 2014 roku w ramach realizacji projektu systemowego „Szansa na rozwój” PO Kapitał Ludzki. Celem powstania grupy była wzajemna pomoc w rozwiązywaniu wspólnych problemów osób wychowujących dzieci niepełnosprawne. Po zakończeniu projektu PO Kapitał Ludzki grupa wsparcia zaczęła samodzielnie funkcjonować i działa do dzisiaj przy wsparciu pracowników MOPS.

Działalność Klubu Seniora - od 1 lipca 2020 roku rozpoczął działalność Klub Seniora. W ramach projektu z funduszy europejskich pod nazwą „Seniorze trzymaj formę” miasto Darłowo otrzymało dotację w wysokości 972.887,98 zł. Projekt jest realizowany od 01.07.2020 r. do 30.11.2022 r. Zadanie prowadzenia Klubu powierzono Miejskiemu Ośrodkowi Pomocy Społecznej. Projekt jest przewidziany dla osób w wieku 60 + oraz opiekunów faktycznych tych osób. W ramach projektu w 2021 r. prowadzone były zajęcia: manualne, ceramiczne, taneczne, kulinarne, florystyczne, gimnastyczno-ruchowe, muzyczne i zajęcia z fizjoterapeutą, zajęcia komputerowe. Prowadzone jest poradnictwo specjalistyczne przez prawnika i psychologa oraz z ludźmi propagującymi zdrowy i aktywny styl życia.

Zestawienie udzielanych przez Miejski Ośrodek Pomocy Społecznej w Darłowie form pomocy w ramach zadań zleconych oraz własnych w 2021 roku.

Forma pomocy	Liczba osób-rodzin objętych daną formą pomocy	Koszt udzielanych świadczeń
Ogółem –własne i zlecone		19.796.286,11
Zadania zlecone		16.221.959,55
Świadczenia rodzinne, zasiłki dla opiekunów oraz składki na ubezpieczenia społeczne i zdrowotne.	827 rodzin	4.348.709,37
Świadczenia wychowawcze-500+	1.287 rodzin 2.210 dzieci	11.407.290,44
świadczenie „Za życiem”	0	-
Fundusz alimentacyjny	85	447.203,42
Specjalistyczne usługi opiekuńcze dla osób z zaburzeniami psychicznymi	-	-
Wynagrodzenia dla opiekunów prawnych	3	15.645,00
Dotatki energetyczne	218	3.111,32
Zadania własne		3.574.326,56
Dożywianie ogółem (w tym posiłki w stołówkach , zasiłki celowe oraz obiady z puli dyrektorów szkół)	376	708.617,00 (w tym 295.000 dla PKPS w budżecie UM)
Schronienie	8	37.890,00
Zasiłki w związku ze zdarzeniem losowym	0	-
Sprawienie pogrzebu	2	3.500,00
Zasiłki celowe (żywność, opał, dopłaty do energii, gazu, dojazdu itp),	214 rodzin	448.070,00
Zasiłki celowe specjalne	75 rodzin	78.524,07
Zasiłek okresowy	170 rodzin	221.556,56
Opłata za dom pomocy społecznej	37	1.028.881,41
Zasiłki stałe	96	550.927,00
Składki zdrowotne (zasiłki stałe)	90	46.735,77
Specjalistyczne usługi opiekuńcze	2	-

Usługi opiekuńcze łącznie z Programem Opieka 75+	36	28.763,25
Wynagrodzenia dla kuratorów	1	4.800,00
Dodatki mieszkaniowe	249	398.468,34
Piecza zastępcza ogółem	34 dzieci	415.663,03
w tym:		
placówki opiekuńczo-wychowawcze	14	303.063,59
rodziny zastępcze	20	112.599,44

Fundusz alimentacyjny

W 2021 r. wpłynęło 71 wniosków o przyznanie świadczenia z funduszu alimentacyjnego oraz 4 wnioski o podjęcie działań wobec dłużników alimentacyjnych. Wydano w tym okresie 88 decyzji w sprawie świadczeń z FA wypłacając świadczenia na kwotę 447.203,00 zł dla 85 uprawnionych osób. W 2021 roku Ośrodek prowadził również działania wobec 256 dłużników alimentacyjnych polegające m.in. na :

- przeprowadzaniu wywiadu oraz odebraniu oświadczenia majątkowego – 12 osób,
- występowaniu z wnioskiem o podjęcie działań zmierzających do aktywizacji zawodowej dłużnika do powiatowego urzędu pracy - 3 osoby,
- składaniu wniosków o ściganie za przestępstwo jeżeli dłużnik przez okres sześciu miesięcy nie wywiązał się w żadnym miesiącu ze zobowiązań alimentacyjnych w kwocie nie mniejszej niż 50% kwoty bieżąco ustalonych alimentów, odmówił rejestracji w PUP, odmówił propozycji zatrudnienia, oraz zgodnie z Artykułem 209 § 1 ustawy - Kodeks karny: Kto uchyla się od wykonania obowiązku alimentacyjnego określonego co do wysokości orzeczeniem sądowym, ugodą zawartą przed sądem albo innym organem albo inną umową, jeżeli łączna wysokość powstałych wskutek tego zaległości stanowi równowartość co najmniej 3 świadczeń okresowych albo jeżeli opóźnienie zaległego świadczenia innego niż okresowe wynosi co najmniej 3 miesiące - 20 osób.
- wysyłaniu wniosków o podjęcie działań wobec dłużników mieszkających na terenie innych miast i gmin – 32
- wystąpienie o zabranie prawa jazdy - brak
- wpis do KRD, ERIF, K-BIG, INFOMONITOR BIG dłużników – 234
- ustanowienie kuratora dla dłużników nieobecnych – brak

W wyniku prowadzonych przez tut. Ośrodek działań wobec dłużników alimentacyjnych na dzień 31.12.2021 r. wyegzekwowana została kwota 291.188,99 zł.

Analiza działalności w zakresie bezpieczeństwa publicznego

W roku 2021 w Straży Miejskiej w Darłowie zatrudnionych było 7 osób na następujących stanowiskach:
 - komendant- 1 etat, - z-ca komendanta- 1 etat, - starszy inspektor- 2 etaty, - strażnik- 1 etat, -
 pracownik administracyjny- 2 etaty.

W roku 2021 zarejestrowano 6871 czynności służbowych. Zestawienie działań podejmowanych przez Straż Miejską w roku 2021 zawiera poniższa tabela.

Rodzaj działań	2021
Zarejestrowane czynności służbowe	6 871
Kontrole w rej. szkół, miejsc zagrożonych, miejsc handlowych, sanitarno-porządkowe	3 530
Zabezpieczenie konwojów wartości pieniężnych i dokument	7
Interwencje podejmowane w czasie służby patrolowej	960
Zabezpieczenie imprez kulturalno-oświatowych, sportowych, miejsc zdarzeń.	68
Ujawniono wykroczeń	1 826
-ukarano grzywną	874
-zastosowano pouczeń	951
-skierowano wniosków do Sądu.	1
Mandatów karnych nałożono na sumę.	264 550,-
Ilość wyłapanych psów.	5
Ilość osób nietrzeźwych odwiezionych do miejsca zamieszkania, lub przekazanych służbom medycznym	6

Podstawowe dane o liczbie i kwocie wystawionych mandatów w porównaniu z poprzednimi latami:



Szczegółowy wykaz podejmowanych interwencji zawiera poniższa tabela:

W 2021 roku 1 826 osób popełniło wykroczenia na terenie działania Straży Miejskiej w Darłowie. W opisanym okresie 874 osoby ukarane zostały grzywną w postaci mandatu karnego kredytowanego, skierowano 1 wniosek o ukaranie do Sądu Karnego, natomiast w stosunku do 951 osób zastosowano pouczenie.

Rodzaje wykroczeń zawartych w:	Środki oddziaływania	Mandat		Wnioski do sądu	Razem
		Liczba	Kwota		
Ustawie - Kodeks wykroczeń	754	859	259 250	1	1 614
a) przeciwko porządkowi i spokojowi publicznemu	27	7	3 100		34
b) przeciwko instytucjom państwowym, samorządowym i społecznym					
c) przeciwko bezpieczeństwu osób i mienia	16				16
d) przeciwko bezpieczeństwu i porządkowi w komunikacji, w tym:	275	396	116 600		671
e) przeciwko osobie					
f) przeciwko zdrowiu	350	52	8 150	1	403
g) przeciwko mieniu					
h) przeciwko interesom konsumentów					
i) przeciwko obyczajności publicznej					
j) przeciwko urządzeniom użytku publicznego	84	404	131 400		488
k) szkodnictwo leśne, polne i ogrodowe					
Ustawa o wychowaniu w trzeźwości	36	4	400		40
Ustawa o ochronie zdrowia przed następstwami używania tytoniu i wyrobów tytoniowych					
Ustawa o utrzymaniu czystości i porządku w gminach	154	10	4 400		164
Ustawa o odpadach	8	1	500		9
Ogółem:	951	874	264 550, -	1	1 826

W czasie służby oraz podczas podejmowania czynności kontrolnych i interwencyjnych strażnicy Straży Miejskiej:

- interweniowali 960 razy. Interwencje podejmowane były na prośby i zgłoszenia mieszkańców, oraz wynikały z działań kontrolnych prowadzonych przez strażników;

- wykonywali zadania z zakresu bezpieczeństwa i porządku w ruchu drogowym; w wyniku działań ujawnili 671 wykroczeń, nałożyli 396 mandatów na łączną kwotę 116 600,- zł i pouczyli 275 osób;
- ujawnili 488 wykroczeń przeciwko urządzeniom użytku publicznego; nałożono 404 mandaty na kwotę 131 400,- zł, pouczone 84 osoby. Są to szczególnie uciążliwe wykroczenia dla mieszkańców, dlatego położony jest nacisk aby konsekwentnie reagować na tego typu zdarzenia;
- ujawnili 403 wykroczenia przeciwko zdrowiu. Ukarano mandatami 52 osoby na łączną kwotę 8 150,- zł i pouczone 350 osób. Wykroczenia te związane były z nieprzestrzeganiem nakazów i zakazów w związku ze zwalczaniem choroby SARS-CoV-2
- ujawniono 34 wykroczenia przeciwko porządkowi i spokojowi publicznemu; pouczone 27 osób, nałożono 7 mandatów na kwotę 3 100,-;
- eliminowali wykroczenia związane z bezpieczeństwem osób i mienia. Ujawniono 16 wykroczeń;
- podjęto 40 czynności służbowych związanych z zakazem spożywania alkoholu w miejscach publicznych; ukarano 4 osoby mandatem, 36 osób pouczone;
- udzielili 7 razy asysty kasjerce oraz innym pracownikom Urzędu Miasta podczas wykonywania przez nich obowiązków służbowych
- zabezpieczali miejsca zdarzeń: miejsca wypadków, kolizji drogowych, miejsca awarii wodociągowej oraz miejsca wycinki drzew;
- prowadzili tzw. kontrole stałe, m.in. codzienne kontrole porządkowe w rejonie szkół, kontrole terenu boisk „Orlik”, kontrole parków, kontrole handlu na targowisku miejskim.

W ramach działań podejmowanych w celu eliminacji nieprzestrzegania szeroko rozumianych przepisów porządkowych, ochrony środowiska oraz zapewnienia ładu estetycznego miasta, strażnicy reagowali m.in. na przypadki:

- nieprzestrzegania zapisów ustawy o utrzymaniu czystości i porządku w gminie . Ujawniono 164 wykroczenia, nałożono 10 mandatów na kwotę 4 400,- i udzielono 154 pouczeń;
- przeprowadzono 146 kontroli w zakresie posiadania umowy na wywóz nieczystości stałych lub złożonej deklaracji na odbiór odpadów komunalnych. W czasie ww. działań skontrolowano 53 domki letniskowe na ulicy Lotników Morskich, Jana Pawła II, Polnej. Działania te miały na celu ograniczanie
- powstawania nielegalnych wysypisk oraz „ podrzucania” śmieci pod wiaty śmietnikowe oraz do koszy ulicznych;
- ujawniono 9 wykroczeń związanych z termicznym przekształcaniem odpadów komunalnych (palenie śmieci) . Pouczono 8 osób , jedną osobę ukarano mandatem w wysokości 500,-, zł;
- niezachowania zasad bezpieczeństwa przy trzymaniu psów, oraz zaniechanie usunięcia nieczystości pozostawianych przez psy. Ujawniono 13 wykroczeń, pouczone 13 osób;
- niszczenia zieleni; ujawniono 441 wykroczeń, pouczone 39 osób, 402 ukarano mandatami. Interwencje miały miejsce przede wszystkim w DarłóWKu, gdzie nagminnie rozjeżdżano pasy zieleni, niszczone roślinność wydmową;
- zanieczyszczania i zaśmiecania miejsc publicznych; podjęto 47 interwencji, 45 osób pouczone a 2 osoby ukarano mandatami na kwotę 800,- ;
- zanieczyszczanie drogi publicznej, ujawniono 23 wykroczenia, pouczone 23 osoby. W związku z licznymi budowlami prowadzonymi na terenie miasta są to coraz częstsze wykroczenia;

- przeprowadzili 6 kontroli dotyczących spalania w piecu, oraz 8 kontroli w zakresie gospodarki odpadami ciekłymi (zbiorniki bezodpływowe);

Pozostałe działania straży w omawianym zakresie:

- likwidacja nielegalnych wysypisk ;
- „spełnienie wymogów dotyczących gromadzenia i usuwania odpadów” : zagadnienia te były przedmiotem wielu kontroli dotyczących posiadania urządzeń do gromadzenia odpadów stałych i nieczystości ciekłych oraz zawarcia umów z uprawnionymi podmiotami.
- wyłapali 5 psów; psy zostały odebrane przez właścicieli lub poddane adopcji;

Pozostałe wyniki i działania straży miejskiej	Liczba
Pojazdy unieruchomione przez zastosowanie urządzenia do blokowania kół	-
Pojazdy usunięte z drogi	-
a) na podstawie art. 50a ustawy z dnia 20 czerwca 1997 r. Prawo o ruchu drogowym	-
b) na podstawie art. 130a ustawy z dnia 20 czerwca 1997 r. Prawo o ruchu drogowym	-
- pojazdy usunięte z drogi	-
- zastosowane procedury wynikające z art. 139a ust. 2a	-
Pojazdy odnalezione	-
Osoby doprowadzone do izby wytrzeźwień lub miejsca zamieszkania.	6
Ujawnione przestępstwa i przekazane Policji.	1
Osoby ujęte i przekazane Policji.	1
Zabezpieczone miejsca przestępstwa, katastrofy lub innego podobnego zdarzenia albo miejsca zagrożonego takim zdarzeniem.	14
Chronione obiekty komunalne i urządzenia użyteczności publicznej.	-
Konwojowanie dokumentów, przedmiotów wartościowych lub wartości pieniężnych na potrzeby gminy.	7
Kontrola osobista, przeglądanie zawartości podręcznych bagaży osób	-
Przyjęte zgłoszenia od mieszkańców dotyczące:	960
zakłócenia porządku publicznego i spokoju	65
zagrożeń w ruchu drogowym	365
ochrony środowiska i gospodarki odpadami	236
zagrożeń życia i zdrowia	66
e) zagrożeń pożarowych (katastrof)	9
f) awarii technicznych	20
g) zwierząt	129
Pozostałe zgłoszenia	70

Analiza działalności w zakresie zarządzania kryzysowego

W roku 2021 działania i zadania referatu zarządzania kryzysowego były podporządkowane zapobieganiu, przeciwdziałaniu i zwalczaniu COVID -19. Trudna sytuacja w Europie oraz wciąż wysoka liczba osób w szpitalach i pod respiratorami w Polsce spowodowała, że koniecznym stało się przedłużenie obostrzeń związanych z pandemią. W praktyce większość instytucji, zakładów usługowych, siłownie, baseny, kina itp. była zamknięta lub pracowała w reżimie sanitarnym.

W zaistniałej sytuacji podjęto szereg działań mających na celu zmniejszenie stanu zagrożenia epidemiologicznego mieszkańców miasta. W związku z decyzją Ministra Zdrowia zostały zadysponowane środki ochrony indywidualnej oraz środki do dezynfekcji z rezerw strategicznych, przeznaczone dla podmiotów udzielających świadczeń w zakresie podstawowej opieki zdrowotnej (POZ). Łącznie rozdysponowano 331 szt. gogli ochronnych i 98 pojemników z płynem do dezynfekcji.

Jednym z istotnych zadań pracowników referatu jest przygotowanie, organizowanie i utrzymanie w stałej gotowości systemu łączności radiowej oraz systemu ostrzegania i alarmowania ludności przed zagrożeniami. W dniu 17 czerwca 2021 roku wznowione zostały treningi systemu powszechnego ostrzegania wojsk oraz ludności cywilnej o zagrożeniach uderzeniami z powietrza. W miejskim systemie ostrzegania i alarmowania wykorzystywane są syreny (6 sztuk), które zostały posadowione na obiektach zlokalizowanych:

- Darłowo ul. Zwycięstwa 1 / budynek Zespołu Szkół w Darłównu
- Darłowo ul. Stefana Żeromskiego 55/ budynek mieszkalny Wspólnota
- Darłowo ul. Morska 85/ budynek mieszkalny Wspólnota
- Darłowo ul. Franciszkańska 2/ budynek Gimnazjum Miejskie
- Darłowo ul. Wieniawskiego 22B/ budynek wielorodzinny Spółdzielnia Mieszkaniowa
- Darłowo ul. Wilków Morskich 10/ budynek magazynowy – mienie komunalne

Od tego czasu nastąpiła znaczna rozbudowa miasta, co w konsekwencji spowodowało, że sygnał nie pokrywa obszaru całego miasta. Ponadto wieloletnia eksploatacja sprzętu spowodowała jego zużycie i dużą awaryjność.

W zakresie spraw wojskowych sporządzono rejestr kobiet i mężczyzn zobowiązanych do stawiennictwa do kwalifikacji wojskowej i zawiadomiono odpowiednie gminy w Polsce o umieszczeniu tych osób w rejestrach sporządzonych przez Burmistrza Miasta Darłowo, które przybyły z terenu tamtejszych gmin a przebywają ponad 3 miesiące na terenie Darłowa. Osób umieszczonych w rejestrach było 142, z czego z terenów innych gmin 44 osoby.

Na podstawie sporządzonej ewidencji osób zobowiązanych do stawiennictwa przed Powiatową Komisją Lekarską w Sławnie wezwano 75 osoby z rocznika 2002 oraz 29 osób z roczników 1997 - 2001

W roku 2021 Referat Zarządzania Kryzysowego współpracował z Wojewódzka Komendą Uzupelnień w Koszalinie. Wydano 2 orzeczenia w sprawie uznania żołnierzy odbywających służbę wojskową za mających na utrzymaniu członków rodziny oraz uznania żołnierzy odbywających służbę wojskową za żołnierzy samotnych. Rozpatrzono 5 wniosków i przygotowano dokumentację do wypłaty świadczeń rekompensacyjnych dla żołnierzy rezerwy odbywających ćwiczenia wojskowe. Sporządzano zestawienia miesięczne i występowało do Wojewódzkiego Sztabu Wojskowego w Szczecinie o rekompensatę poniesionych kosztów.

W roku 2021 istotnym działaniem mającym na celu zwiększenie bezpieczeństwa mieszkańców Darłowa było zawarcie porozumienia pomiędzy Burmistrzem Miasta Darłowo a Wójtem Gminy Darłowo w sprawie wsparcia przez Jednostki OSP Gminy Darłowo w sytuacjach kryzysowych występujących na terenie miasta.

W dniu 13 października roku 2021 praca Referatu Zarządzania Kryzysowego była kontrolowana przez Inspektorów Wydziału Bezpieczeństwa i Zarządzania Kryzysowego UW w Szczecinie. Zakres kontroli obejmował:

- umiejscowienie zadań planowania obronnego w strukturze organizacyjnej urzędu;
- realizacja planowania obronnego;

- przygotowanie urzędu do kierowania gminą w ramach systemu kierowania obroną województwa;
- przygotowanie rezerw osobowych na potrzeby wykonywania zadań obronnych;
- szkolenie obronne.

W wyniku kontroli stwierdza się, że Urząd Miejski w Darłowie jest przygotowany do wykonywania zadań obronnych, wynikających z obowiązujących aktów prawnych.

Działalność Zarządu Portu Morskiego

Na dzień 31.12.2021 roku Spółka uzyskała przychody ze sprzedaży ogółem w wysokości 1 233 180,54 zł, co oznacza wzrost o 1,28 % w stosunku do analogicznego okresu roku ubiegłego. Do głównych pozycji przychodów zaliczyć można przychody z tytułu opłaty przystaniowej i tonażowej oraz z tytułu dzierżaw stałych i sezonowych.



Spółka działa na atrakcyjnym rynku jakim jest sektor gospodarki morskiej, którego charakter stwarza globalne możliwości rozwoju obszaru. Można wytypować następujące obszary, w których Spółka zauważa szanse rozwoju:

- jachtingu,
- możliwość skorzystania z programów operacyjnych Unii Europejskiej,
- plan budowy dróg prowadzących do miasta jak i portu co uatrakcyjni zaplecze logistyczne oraz polepszy dostęp do infrastruktury portowej,
- nacisk polityki UE, która ukierunkowana jest na przeniesienie przewożonych towarów z dróg na morze.

Zagrożenie dla Zarządu Portu może stanowić:

- brak stabilnej polityki w obszarze rybołówstwa morskiego,
- kryzys w branży rybackiej związany z zakazem połowu dorsza na Bałtyku.
- pandemia

Podstawowy przedmiot działalności Zarządu Portu Morskiego Darłowo Spółka z o.o. według PKD 52.22.A jest działalność usługowa wspomagająca transport morski.

Szczegółowy zakres działalności Spółki reguluje Art. 7 ust.1. ustawy o portach i przystaniach morskich :

- zarządzanie nieruchomościami i infrastrukturą portową;
- prognozowanie, programowanie i planowanie rozwoju portu;
- budowa, rozbudowa, utrzymanie i modernizacja infrastruktury portowej;
- pozyskiwanie nieruchomości na potrzeby rozwoju portu;
- świadczenie usług związanych z korzystaniem z infrastruktury portowej;
- zapewnienie dostępu do portowych urządzeń odbiorczych odpadów ze statków w celu przekazania ich do odzysku lub unieszkodliwiania.

Port w Darłowie jest portem uniwersalnym. W 2021 roku do portu zawinęło 69 jednostek handlowych, a przeładunki sięgnęły 139 tysięcy ton. Głównie przeładowywane było drewno, złom, popiół, nawozy, otręby i kruszywo.

Działalność Miejskiego Przedsiębiorstwa Energetyki Ciepłej

Spółka MPEC realizuje jedno z zadań własnych gminy. Przedmiot działalności Spółki, którym jest wytwarzanie i dostarczanie energii cieplnej (ciepła woda użytkowa oraz centralne ogrzewanie) realizowany jest na terenie Gminy Miasta Darłowo.

1. Źródła ciepła

W roku 2021 Spółka wytwarzała ciepło w sześciu lokalnych kotłowniach gazowych o łącznej zainstalowanej mocy 4,095 MW.

kotłownia gazowa **K-VIA** przy ul. Żeromskiego 15moc 1,300 MW
kotłownia gazowa **K-VIB** przy ul. Wyspiańskiego..... moc 0,605 MW
kotłownia gazowa **K-VIC** przy ul. Bogusława X - go.....moc 0,390 MW
kotłownia gazowa **K-IVA** przy ul. Franciszkańskiejmoc 0,810 MW
kotłownia gazowa **K-VIA** przy ul. Zielonej 2.....moc 0,105 MW
kotłownia gazowa **K-7** przy ul. Wieniawskiego 14moc 0,885 MW

Łączna moc zainstalowana na dzień 31.12.2021 r. 4,095 MW

2. Kształtowanie się cen sprzedaży energii cieplnej oraz jej wpływ na przychody ze sprzedaży energii cieplnej w Spółce.

Poziom przychodów Spółki jest iloczynem ilości sprzedanej energii cieplnej (GJ) oraz stosowanych cen i stawek jednostkowych ciepła, zatwierdzanych przez Urząd Regulacji Energetyki w „Taryfie dla ciepła”. Obowiązujące ceny i stawki za sprzedaną energię cieplną kalkulowane są w oparciu o przepisy ustawy z dnia 10 kwietnia 1997 r Prawo Energetyczne (Dz. U. z 2021r., poz. 716) oraz towarzyszącym jej aktom wykonawczym.

Wniosek taryfowy sporządzany przez dostawcę ciepła (MPEC) rozpatruje i zatwierdza decyzją administracyjną Prezes Urzędu Regulacji Energetyki. Taryfa zatwierdzana jest na okres jednego roku i w czasie jej obowiązywania nie może być przekroczony poziom zatwierdzonych cen i stawek opłat za ciepło.

Taryfy dla ciepła obowiązujące w Spółce zawierają jedną grupę taryfową dla wszystkich odbiorców, która obejmuje:

- a) opłatę stałą z wytwarzania za moc zamówioną w zł/MW,
- b) opłatę zmienną z wytwarzania w zł/GJ.

Od początku roku do 04.08.2021 r. w Spółce obowiązywała XVI taryfa dla ciepła. Decyzją Prezesa URE Nr OSZ.4210.17.8.2021.502.XVII.JC z dnia 21.07.2021 r. **została zatwierdzona XVII taryfa, która weszła do stosowania 05.08.2021 r. i obowiązuje do 04.08.2022r. Nowa taryfa wprowadziła wzrost stawek opłat za ciepło jedynie o 0,1 %, w stosunku do poprzedniej.**

Rok 2021 był kolejnym rokiem pandemii COVID 19. Wdrożone w 2020 r. zmiany organizacji pracy Spółki, w pełni zabezpieczały ciągłość dostawy ciepła. Nie zanotowano żadnych zakłóceń dostawy ciepła do odbiorców z powodu pandemii. Nadto w 2021 roku Spółka kontynuowała prowadzone wcześniej działania, mające na celu poprawę pogarszającej się sytuacji ekonomicznej spowodowanej zmniejszeniem sprzedaży ciepła. Działania te polegały między innymi na informowaniu odbiorców o korzyściach wynikających ze stosowania ciepła systemowego i porównaniu kosztów ogrzewania przez MPEC z rzeczywistymi kosztami ogrzewania w przypadku budowy własnych kotłowni. Ponawiane były oferty na wykorzystanie ciepła sieciowego do podgrzewu ciepłej wody użytkowej w budynkach, do których dostarczane jest ciepło na potrzeby centralnego ogrzewania. Oferty kierowane były również do potencjalnych odbiorców, którzy dotychczas nie korzystali z ciepła sieciowego (Internat Zespołu Szkół Morskich w Darłowie). Trwały rozmowy z firmą deweloperską PROBUD dotyczące przyłączenia projektowanych do budowy przez nią budynków wielorodzinnych w Darłowie. Prowadzone były działania w kierunku poszerzenia oferty świadczonych usług w zakresie eksploatacji i serwisowania kotłowni gazowych nie będących własnością MPEC.

W roku 2021 podobnie jak w poprzednich latach nie podejmowano żadnych decyzji dotyczących inwestycji rozwojowych. Decyzje takie wymagają stabilizacji (zahamowania spadków) sprzedaży ciepła, która jest podstawą bilansowania inwestycji. W przeciwnym wypadku istnieje realne zagrożenie, że inwestycja niedługo po wdrożeniu okaże się ekonomicznie nieuzasadniona. Zakres prac remontowych w roku 2021 obejmował niezbędne prace konieczne do utrzymania urządzeń i obiektów w stanie zapewniającym niezawodną i efektywną pracę. Prace konserwacyjno-remontowe nie wymagały stosowania przestojów kotłowni.

F. Realizacja uchwał Rady Miejskiej

W roku 2021 radni Rady Miejskiej w Darłowie spotkali się podczas 14 posiedzeń Rady Miejskiej. Podjęli łącznie 117 uchwał.

Oto najważniejsze dane:

Liczba uchwał w 2021 r.	Liczba posiedzeń RM w 2021 roku	Budżet Miasta Darłowo	Absolutorium Burmistrza Miasta Darłowo
117	14	Uchwała Nr XLIV/ 368/2021 w/s uchwalenia budżetu Gminy Miasto Darłowo na 2022 rok – 17 grudnia 2021 r.	Uchwała Nr XXXVIII/310/2021 w/s udzielenia Burmistrzowi Miasta Darłowo wotum zaufania – 29 czerwca 2021 r.

Wśród najważniejszych uchwał należy wymienić uchwałę udzielającą burmistrzowi absolutorium z wykonania budżetu. Została ona podjęta 29 czerwca 2021 roku. Wcześniej radni miejscy zapoznali się z raportem o stanie miasta Darłowa oraz dokonali oceny realizacji budżetu miasta za rok 2020. Radni podjęli decyzję o udzieleniu wotum zaufania gospodarzowi Darłowa.

W 2021 roku podjęto również uchwałę budżetową o planie dochodów i wydatków na rok 2021. Uchwała w tej sprawie przyjęta była podczas sesji zorganizowanej 17 grudnia 2021 roku. Zgodnie z jej założeniami ustala się:

- dochody w wysokości - 72.877.046,49 zł, z tego:

1) dochody bieżące - 60.991.752,00 zł,

2) dochody majątkowe - 11.885.294,49 zł.

- wydatki w wysokości - 88.023.785,26 zł. z tego:

1) wydatki bieżące - 75.160.490,77 zł,

2) wydatki majątkowe - 12.863.294,49 zł.

Szczegółowy wykaz wszystkich uchwał podjętych przez Radę Miejską w Darłowie znajduje się na stronie internetowej w Biuletynie Informacji Publicznej Miasta Darłowo.

G. Miasto w rankingach

Ranking najbogatszych samorządów – 40. miejsce

W 2021 roku pojawił się kolejny raport pisma samorządowego „Wspólnota” dotyczący analizy sytuacji finansowej samorządów za rok 2020. W rankingu tym w swojej kategorii miasto Darłowo zajęło bardzo wysokie 40. miejsce – awansowało o jedną pozycję z miejsca 41 w rankingu sporządzonym w roku 2020. Metoda obliczania wskaźnika użytego w rankingu jest identyczna jak rok temu i w poprzednich latach. Pominięte zostały wpływy z dotacji celowych. Tak jak w ubiegłych latach wpływające do budżetu dochody zostały skorygowane na dwa sposoby. Po pierwsze, odjęliśmy składki przekazywane przez samorządy w związku z subwencją równoważącą (regionalną w przypadku województw) – tak zwane w środowiskach samorządowych janosikowe. Po drugie, do faktycznie zebranych dochodów dodaliśmy skutki zmniejszenia stawek, ulg i zwolnień w podatkach lokalnych (chodzi o to, aby porównywać faktyczną zamożność, a nie skutki podejmowanych w gminach autonomicznych decyzji odnoszących się do polityki fiskalnej). Skorygowane w ten sposób dochody podzieliliśmy przez liczbę ludności każdej jednostki samorządowej.

Wnioski autorów raportu nie były optymistyczne: - Kolejny rok obserwujemy wzrost zadłużenia jednostek samorządowych. Przy jednoczesnym spadku wydatków inwestycyjnych ten wskaźnik to powód do niepokoju i silna przesłanka, że kondycja finansowa JST nie jest tak dobra, jak wynikałoby to z samego wzrostu dochodów budżetowych – napisali autorzy raportu.

58	55	49	47	33	27	24	27	27	23	20	Rzgów	łódzkie	5598,44
69	47	51	29	45	57	49	83	108	65	21	Cedynia	zachodniopomorskie	5395,26
45	41	45	38	39	48	27	36	33	28	22	Blonie	mazowieckie	5333,43
36	35	36	37	22	24	26	25	20	20	23	Łomianki	mazowieckie	5277,06
17	21	22	19	14	19	16	20	22	26	24	Łęknica	lubuskie	5237,18
46	49	55	48	49	30	35	28	31	37	25	Kąty Wrocławskie	dolnośląskie	5225,49
25	30	24	18	24	17	18	15	16	17	26	Szklarska Poręba	dolnośląskie	5208,93
22	23	29	33	20	25	31	30	29	40	27	Gogolin	opolskie	5120,76
10	9	9	11	11	15	15	22	18	19	28	Kalisz Pomorski	zachodniopomorskie	5082,90
40	29	35	42	48	18	34	38	30	29	29	Siechnice	dolnośląskie	5066,53
174	40	30	22	21	29	32	40	44	34	30	Zbąszynek	lubuskie	5040,15
31	20	31	26	17	20	17	24	26	24	31	Kórnik	wielkopolskie	5012,99
52	73	38	41	32	41	33	37	24	32	32	Józefów	mazowieckie	5009,96
64	48	41	75	74	60	60	43	42	36	33	Brwinów	mazowieckie	4851,45
24	16	18	20	18	23	19	35	25	18	34	Połaniec	świętokrzyskie	4847,46
43	32	59	43	44	45	46	46	36	22	35	Niepołomice	małopolskie	4842,55
59	365	21	46	170	95	51	45	64	27	36	Uniejów	łódzkie	4784,00
28	27	26	24	19	21	25	18	37	33	37	Margonin	wielkopolskie	4699,04
33	22	17	25	26	31	56	26	78	49	38	Karlino	zachodniopomorskie	4669,55
42	52	39	31	27	40	68	86	92	61	39	Tarczyn	mazowieckie	4631,44
26	134	33	84	157	128	86	60	128	41	40	Darłowo	zachodniopomorskie	4615,63
77	82	154	101	88	53	92	145	124	68	41	Duszynki-Zdrój	dolnośląskie	4611,50
304	203	192	197	141	96	78	92	107	86	42	Świątniki Górne	małopolskie	4580,07
293	321	369	241	197	327	357	240	235	147	43	Czarne	pomorskie	4535,36
75	37	56	60	36	47	45	51	40	50	44	Kostrzyn nad Odrą	lubuskie	4529,43
81	54	84	92	66	44	75	44	89	87	45	Mikołajki	warmińsko-mazurskie	4511,85

Ranking inwestycji samorządowych 2018-2020 – 385. miejsce

W tym zestawieniu pisma Wspólnota miasto Darłowo zajęło 385. miejsce. We wcześniejszych zestawieniach miasto zajmowało odpowiednio 324. i 397. miejsce.

- Bardzo trudno ocenić rok 2020 z punktu widzenia inwestycji samorządowych. Z jednej strony był to drugi, kolejny rok spadku ich wielkości. W ostatnim roku kończącej się bardzo hojnej dla Polski – dla samorządów w szczególności – perspektywy unijnej, to nie jest dobra wiadomość. Ale z drugiej spadek ten nie był dramatyczny. Do tej pory tylko cztery lata przyniosły lepsze rezultaty. Zważywszy na rok pandemii COVID 19 i inne znane problemy budżetów samorządowych, można to ocenić jako sukces – napisali autorzy raportu podsumowującego inwestycje samorządowe w latach 2018-2020. Jako przelicznik zastosowano wydatki majątkowe na jednego mieszkańca.

503	541	321	Nowe	kujawsko-pomorskie	795,96
352	400	322	Bielawa	dolnośląskie	791,71
538	514	323	Moryń	zachodniopomorskie	790,06
360	335	324	Pasłęk	warmińsko-mazurskie	787,09
226	310	325	Susz	warmińsko-mazurskie	786,32
143	219	326	Dobre Miasto	warmińsko-mazurskie	785,16
961*	372	327	Pacanów	świętokrzyskie	784,92
315	336	328	Libiąż	małopolskie	783,33
363	369	329	Pyzdry	wielkopolskie	779,98
561	550	330	Stoczek Łukowski	lubelskie	777,31
339	432	331	Krobia	wielkopolskie	773,28
1143*	373	332	Pierzchnica	świętokrzyskie	769,27
336	378	333	Knyszyn	podlaskie	768,18
93	236	334	Tarczyn	mazowieckie	767,32
507	507	335	Annopol	lubelskie	767,29
364	303	336	Brzostek	podkarpackie	764,60
373	284	337	Nowa Sarzyna	podkarpackie	763,52
300	302	338	Debrzno	pomorskie	760,76
1298*	428	339	Oleśnica	świętokrzyskie	756,01
145	190	340	Skwierzyna	lubuskie	755,75
328	268	341	Piława Górna	dolnośląskie	755,15
228	240	342	Pilzno	podkarpackie	754,33
576	455	343	Hel	pomorskie	753,58
406	363	344	Czchów	małopolskie	751,03
242	301	345	Krzepice	śląskie	749,69

332	308	373	Stąporków	świętokrzyskie	716,91
290	307	374	Szczytna	dolnośląskie	716,79
299	280	375	Suchowola	podlaskie	715,70
211	313	376	Biecz	małopolskie	714,18
474	423	377	Dzierżoń	pomorskie	706,13
388	365	378	Nekla	wielkopolskie	705,67
159	200	379	Miejska Górka	wielkopolskie	705,15
255	321	380	Gniew	pomorskie	701,73
192	283	381	Mordy	mazowieckie	699,78
347	494	382	Sołec Kujawski	kujawsko-pomorskie	698,38
323	429	383	Raszków	wielkopolskie	696,85
215	339	384	Nasielsk	mazowieckie	694,68
397	324	385	Darłowo	zachodniopomorskie	692,48
178	259	386	Mirosławiec	zachodniopomorskie	688,41
241	320	387	Pelplin	pomorskie	687,02
400	385	388	Przedbórz	łódzkie	685,11
307	390	389	Orzysz	warmińsko-mazurskie	684,57
248	221	390	Miłomłyn	warmińsko-mazurskie	683,48
372	352	391	Wiązów	dolnośląskie	681,64
171	318	392	Kołaczyce	podkarpackie	681,48
305	386	393	Głogówek	opolskie	680,36
403	381	394	Karczew	mazowieckie	674,77
167	273	395	Stęszew	wielkopolskie	671,78
202	269	396	Żerków	wielkopolskie	669,95
418	409	397	Piechowice	dolnośląskie	669,57

H. Analiza słabych stron miasta i zagrożeń

W raporcie o stanie gminy prowadzimy również analizę słabych stron miasta i zagrożeń. Odnosimy się również do wniosków zamieszczonych w tym rozdziale w latach poprzednich

Zmiany demograficzne

Spadająca liczba mieszkańców, spadająca liczba osób czynnych zawodowo i rosnąca liczba osób starszych. W roku 2021 tendencje demograficzne się nie odwróciły, a wyzwania w tej dziedzinie to z pewnością jedno z najpoważniejszych wyzwań, które stają przed miejscowościami takimi jak Darłowo. Jak podał GUS analizując ostatnie oficjalne dane za rok 2019, w wyniku ruchu naturalnego i migracji odnotowano spadek liczby ludności o prawie 29 tys. osób, a stopa ubytku wyniosła 0,07% (na 10 tys. ludności ubyło 7 osób).

Spadek ten dotyczył wyłącznie miast. Na skutek dodatniego salda migracji (szczególnie wewnętrznych) liczba ludności zamieszkującej tereny wiejskie wzrosła o prawie 6 tys. W miastach liczba mieszkańców zmniejszyła się o 34 tys.

Brak inwestorów poza turystyką

Miasto Darłowo po raz kolejny zanotowało bardzo dobre wyniki sprzedaży gruntów. Wciąż jednak utrzymuje się tendencja związana z tym, że w zdecydowanej większości są to transakcje turystyczne. Oczywiście, budowa nowych apartamentowców i hoteli również przekłada się bardzo pozytywnie na lokalną gospodarkę i lokalny rynek pracy, ale wciąż sporym wyzwaniem pozostaje przyciąganie inwestorów, którzy lokowaliby swoją działalność poza turystyką.

Stan służby zdrowia

Problemy z dostępem do służby zdrowia to jedna z największych bolączek zgłaszanych przez mieszkańców. Miasto ma ograniczone możliwości reagowania w tym zakresie, bo to podmioty świadczące usługi w oparciu o kontrakt z Narodowym Funduszem Zdrowia muszą dbać o zapewnienie odpowiedniej jakości świadczeń medycznych. Niewątpliwie jednak należy wspierać wszelkie działania związane z poszukiwaniem lekarzy i specjalistów, którzy mogliby podjąć pracę na terenie miasta. Temat był przedmiotem rozmów prowadzonych z przedstawicielami podmiotów medycznych w Darłowie. Miasto rozpoczęło kampanię medialną związaną z poszukiwaniem lekarzy, którzy podjęliby się pracy w Darłowie.

Braki mieszkaniowe

Zdecydowana większość spraw kierowanych bezpośrednio do burmistrza podczas cotygodniowych przyjęć interesantów dotyczy spraw mieszkaniowych. Prośby o przydział lokalu, o modernizację i remonty oraz tematy związane z zakłócaniem porządku – to problemy z którymi od lat boryka się miasto. W 2021 roku zapadła decyzja o tym, by przygotować dokumentację techniczną pod budowę nowego budynku komunalnego w Darłowie. Do tego czasu miasto będzie miało bardzo ograniczone możliwości reagowania w tym zakresie.

I Podsumowanie

Rok 2021 był drugim z rzędu rokiem, w którym samorządy musiały działać w bardzo niepewnych warunkach związanych z pandemią. Utrzymywane ograniczenia gospodarcze i społeczne zmuszały gminę do ostrożnego planowania wydatków. Ostatecznie rok ten okazał się dobrym rokiem dla budżetu miasta, co omówione zostało szczegółowo w rozdziale poświęconym sytuacji finansowej. Udało się zrealizować wyższe dochody niż początkowo planowano. Dla miasta Darłowa oznaczało to ustabilizowanie sytuacji i poprawę wskaźników budżetowych i finansowych. Oznaczało to także możliwość szybszego niż się spodziewano powrotu na ścieżkę jak największej liczby inwestycji. Wszystko to znalazło odzwierciedlenie w budżecie zaplanowanym na rok 2022, w którym znalazło się wiele ambitnych zamierzeń z modernizacją oczyszczalni ścieków na czele, na którą miasto dostało 13 milionów złotych promesy w ramach programu rządowego „Polski Łód”.

Wówczas nikt jeszcze nie przypuszczał, że zmorą nas wszystkich stanie się powszechna drożyzna utrudniająca planowanie i rozstrzygnięcie przetargów. Nikt też nie przypuszczał, że rok 2022 będzie upływał pod znakiem wojny. Wszystko to sprawiło, że po raz kolejny należało przygotować się do sytuacji nadzwyczajnej.

Darłowo, 31.05.2022

Sporządził: Rafał Nagórski, zastępca burmistrza Darłowa