


Raport o stanie gminy Miasto Darłowo za rok 2020



Spis treści	
Wstęp.....	3
Miasto w liczbach	4
A. Ogólna charakterystyka miasta	5
Informacje ogólne.....	5
Demografia	5
Bezrobocie	9
Liczba firm.....	11
Struktura działalności gospodarczej	12
Grunty i zagospodarowanie przestrzenne miasta	14
Sprzedaż nieruchomości	15
Mieszkania, domy, hotele.....	16
Liczba miejsc noclegowych	18
B. Stan finansów miasta.....	19
Podstawowe informacje o budżecie.....	19
Deficyt/nadwyżka budżetu	20
Zadłużenie, zobowiązania i należności miasta.....	21
Informacje o dochodach budżetowych	22
Informacje o wydatkach budżetowych.....	25
Analiza sytuacji budżetowej	28
Budżet Obywatelski	31
Realizacja zadań inwestycyjnych w roku 2020	31
C. Informacja o stanie mienia gminy i drogach	35
Wartość majątku.....	35
Pozostały majątek.....	35
Drogi	39
D. Informacja o realizacji wybranych programów i strategii	42
Program Ochrony Środowiska na lata 2017-2020	42
Wieloletni Plan rozwoju i modernizacji urządzeń wodociągowych i kanalizacyjnych na lata 2018-2020 dla Miejskiego Przedsiębiorstwa Gospodarki Komunalnej Sp. z o.o. w Darłowie	44
Lokalny Program Rewitalizacji Miasta Darłowo na lata 2017-2023	49
Programy z zakresu opieki społecznej	51
Program Przeciwdziałania Przemocy w Rodzinie oraz Ochrony Ofiar Przemocy na terenie Miasta Darłowo na lata 2016-2020	51
Program Wspierania Rodziny	52
Wsparcie dla osób bezrobotnych - Prace społeczne użyteczne	53

Wieloletni Program Gospodarowania Mieszkaniowym Zasobem Gminy Miejskiej Darłowo na lata 2017-2021	54
E. Analiza działalności w kluczowych sektorach	56
Analiza działalności w zakresie oświaty i wychowania	56
Działalność żłobków, przedszkoli i szkoły niepublicznej	64
Działalność w zakresie kultury, sportu i rekreacji, promocji	65
Analiza działalność w zakresie ochrony zdrowia i wspierania seniorów	75
Działania w zakresie walki z pandemią COVID-19	76
Analiza działalności w zakresie ochrony środowiska	78
Analiza działalności w zakresie opieki społecznej	82
Analiza działalności w zakresie bezpieczeństwa publicznego	89
F. Realizacja uchwał Rady Miejskiej	93
G. Miasto w rankingach	94
H. Analiza słabych stron miasta i zagrożeń	96
I. Podsumowanie	98

Wstęp

Od trzech lat obowiązują przepisy ustawy o samorządzie gminnym, które wprowadziły nowy obowiązek dla samorządów – przygotowanie corocznego raportu o stanie gminy. Do 31 maja każdego roku organ wykonawczy ma obowiązek przedłożenia organowi stanowiącemu raport o stanie danej jednostki samorządu terytorialnego.

Dwa pierwsze raporty opisujące stan gminy miasto Darłowo za rok 2018 i 2019 zostały pozytywnie przyjęte przez Radę Miejską w Darłowie. Dostępne są na stronie internetowej w Biuletynie Informacji Publicznej Miasta Darłowa.

Rok 2020 był rokiem pandemii koronawirusa, co znalazło odzwierciedlenie w prezentowanych danych i wskaźnikach. Niemal każdy rozdział poniższego dokumentu będzie zawierał statystyki lub analizy odnoszące się do wpływu pandemii na poszczególne dziedziny życia. Raport – sporządzony według danych za rok 2020 – jest odpowiedzią również na nowe wymogi prawne, ale jednocześnie stanowi kompendium wiedzy na temat sytuacji miasta. Przedkładany jest nie tylko radnym, ale dostępny jest również dla wszystkich mieszkańców.

Poniższy dokument został sporządzony w oparciu o uchwałę Rady Miejskiej w Darłowie z dnia 27 grudnia 2018 r. w sprawie określenia szczegółowych wymogów raportu o stanie Gminy - Miasto Darłowo.

Zgodnie z zapisanymi w uchwale wytycznymi raport obejmuje podsumowanie działalności Burmistrza Miasta Darłowo w roku poprzednim i zawiera informacje dotyczące stanu realizacji polityk, programów i strategii realizowanych przez Gminę Miasto Darłowo i jej jednostki organizacyjne. W raporcie przedstawiono informacje niezbędne do uzyskania dokładnego i rzetelnego obrazu ogólnej sytuacji Gminy Miasto Darłowo, dane o wszystkich ważnych aspektach funkcjonowania. Raport zawiera analizę działalności w obszarach:

- 1) ochrony środowiska naturalnego i rolnictwa;
- 2) demografii i przedsięwzięć prorodzinnych;
- 3) oświaty i wychowania;
- 4) kultury, sportu i rekreacji;
- 5) bezpieczeństwa publicznego;
- 6) pomocy społecznej;
- 7) ochrony zdrowia;

Raport zawiera również informacje z zakresu funkcjonowania gminnych jednostek organizacyjnych.

Miasto w liczbach

12 623 - liczba stałych mieszkańców + **515** osób zameldowanych na pobyt czasowy

2080 - liczba zarejestrowanych podmiotów gospodarczych

+13.616.669,51 zł – nadwyżka budżetowa za rok 2020

41 – miejsce w rankingu zamożności samorządów pisma Wspólnota

484,3587 - ha to grunty miejskie

14 – liczba budynków niemieszkalnych nowych, zbiorowego zamieszkania i domów letnich oddanych do użytkowania w 2019 roku

563 - liczba zarejestrowanych osób bezrobotnych, co stanowi wskaźnik bezrobocia **7,10%** (stosunek liczby bezrobotnych do liczby ludności w wieku produkcyjnym)



A. Ogólna charakterystyka miasta

Informacje ogólne

Darłowo to nadmorskie miasto leżące w północno-zachodniej Polsce, w województwie zachodniopomorskim, w powiecie sławieńskim. Położone jest nad Morzem Bałtyckim, w dolinie rzek Wieprzy i Grabowej. Nadmorski kurort to dziś prężnie rozwijający się port morski, z nowoczesną mariną, dziesiątkami statków i łodzi wędkarskich. To również miejsce cieszące się uznaniem wśród turystów i wczasowiczów oferujące dostęp do ponad 5 km szerokich plaż.

Darłowo zajmuje łączną powierzchnię 20,2 km kwadratowych i pod tym względem jest 293. miastem w kraju, zaliczając się do najliczniejszej grupy małych miast, których powierzchnia nie przekracza 50 km kw. - takich miast jest w Polsce łącznie 847. W Darłowie mieszka ponad 13 tysięcy osób (dane podawane przez GUS różnią się nieco od danych własnych Urzędu Miejskiego w Darłowie). Pod tym względem nasze miasto zajmuje 323. miejsce w kraju. W Polsce mamy 180 miast z liczbą ludności w przedziale od 10 do 20 tysięcy, a zdecydowanie najliczniejszą grupę stanowią małe miasteczka – poniżej 10 tysięcy mieszkańców, których jest aktualnie aż 556. Przy przeciętnej gęstości zaludnienia dla polskich miast podawanej przez Główny Urząd Statystyczny – 886 os/km kw. Darłowo zajmuje 501. pozycję w kraju z gęstością zaludnienia na poziomie 678 osób na kilometr kw.

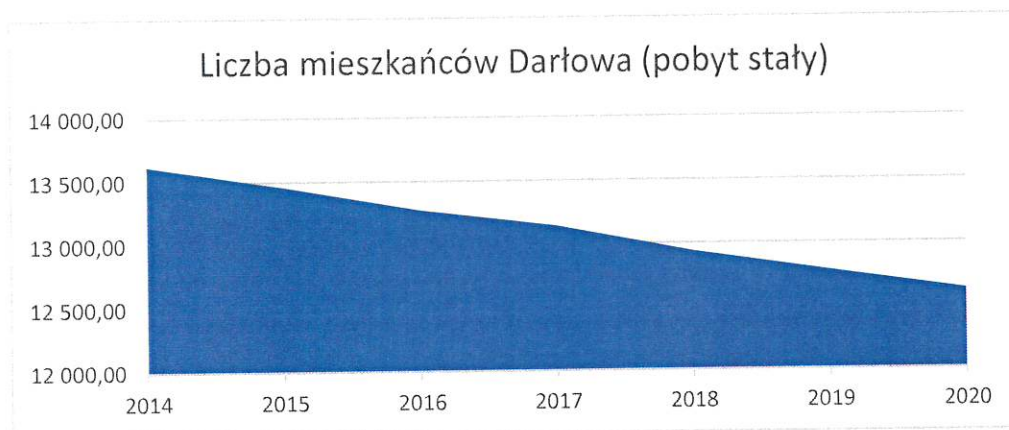
W Darłowie w 2015 roku wprowadzono podział na 5 rad osiedli: Osiedle Zachód, Osiedle Południe, Osiedle Bema, Osiedle Centrum, Osiedle Darłówko. Zarząd Rady Osiedla składa się z przewodniczącego, wiceprzewodniczącego oraz sekretarza. Każda Rada posiada odrębny zarząd i dostaje do dyspozycji fundusze z budżetu miasta, którymi gospodaruje według własnego uznania. Kadencja Rady Osiedla trwa 4 lata. W bieżącej kadencji ukonstytuowały się cztery rady: Zachód, Południe, Bema i Centrum. W przypadku Rady Osiedla Darłówko zgłosiła się zbyt mała liczba chętnych.

Demografia

Według własnych danych Urzędu Miejskiego w Darłowie **na koniec 2020 roku w Darłowie mieszkało 12623 stałych mieszkańców i 515 zameldowanych na pobyt czasowy**. Dla porównania na koniec roku 2019 liczby te wynosiły odpowiednio 12.774 zameldowanych na pobyt stały i 595 osób zameldowanych na pobyt czasowy. Oznacza to, że liczba stałych mieszkańców Darłowa spadła w 2020 roku o 151 osób. Spadła również liczba osób zameldowanych na pobyt czasowy – o 80 osób. A tak przedstawia się liczba stałych mieszkańców Darłowa w ostatnich 7 latach na podstawie własnych danych Urzędu Miejskiego:

Liczba mieszkańców Darłowa w latach 2014-2020 (pobyt stały)	
2014	13.622
2015	13.457
2016	13.270
2017	13.139
2018	12.930
2019	12.774
2020	12.623

Tendencja spadku liczby ludności utrzymuje się. Analizując dane demograficzne z ostatnich lat wyraźnie widać stały odpływ mieszkańców miasta. Nie zmieniają się również przyczyny tego stanu rzeczy wymieniane we wcześniej przygotowywanych raportach. Główne przyczyny to ujemny przyrost naturalny i wyjazdy zarobkowe mieszkańców do większych miast. Wielu młodych ludzi nie wraca po zakończeniu nauki do Darłowa, osiedla się w dużych aglomeracjach. Rok 2020 nie odwrócił tendencji spadkowej. Liczba stałych mieszkańców Darłowa po raz kolejny spadła. Jeśli do liczby stałych mieszkańców dodamy liczbę osób zameldowanych na pobyt czasowy, otrzymujemy łącznie 13.138 osób zamieszkujących w Darłowie. Utrzymującą się tendencję spadającą liczby stałych mieszkańców obrazuje wykres:



Według szczegółowych danych demograficznych Urzędu Miejskiego w Darłowie na ostatni dzień 2020 roku w Darłowie mieszkało łącznie 5 946 mężczyzn i 6 677 kobiet (pobyt stały). Liczba dzieci w wieku żłobkowym i przedszkolnym, czyli do 5 lat włącznie, wynosi 581, w tym 290 chłopców. Ogółem mamy 119 sześciolatków, w tym 56 dziewczynek. Liczba dzieci i młodzieży w wieku od lat siedmiu do 17 włącznie wynosi 1242, w tym 641 chłopców. W wieku produkcyjnym (mężczyźni 18-65 lat) mieszka w Darłowie 3867 panów oraz 3443 panie (wiek 18-60 lat). W wieku emerytalnym jest 1040 mężczyzn i 223 panie. Szczegółowe dane demograficzne Darłowa za rok 2020 przedstawia tabela:

Wiek	Mężczyźni	Kobiety	Ogółem	
0-2		145	134	279
3		62	51	113
4-5		83	106	189
6		63	56	119
7		59	50	109
8-12		314	297	611
13-15		176	154	330
16-17		92	100	192
18		45	54	99
19-65	3867	0	3867	3867
19-60	0	3443	3443	3443
>65	1040		1040	1040
>60		2223	2223	2223
ogółem	5946	6677	12623	

Szczegółowe dane dotyczące ludności publikowane są przez Główny Urząd Statystyczny z rocznym opóźnieniem i różnią się nieco od danych własnych Urzędu Miejskiego w Darłowie. Ukazują jednak te same tendencje demograficzne: spadająca liczba mieszkańców, spadek liczby osób w wieku produkcyjnym, wzrost liczby osób w wieku emerytalnym i ujemny przyrost naturalny.

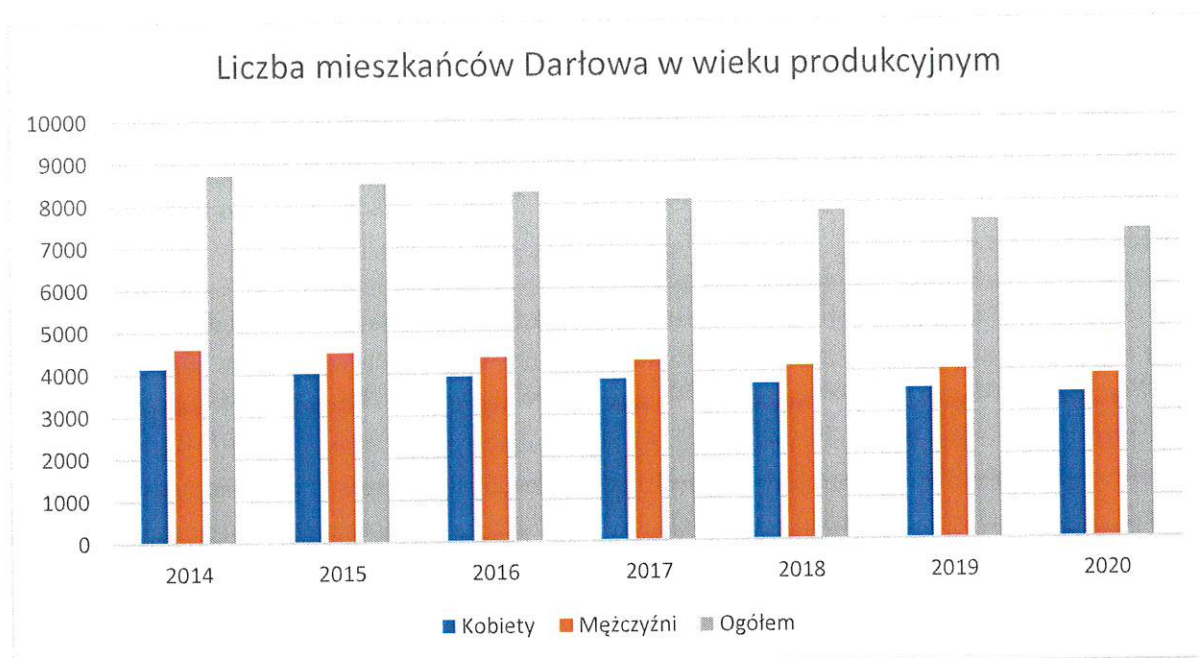
Według danych Głównego Urzędu Statystycznego, ostatni dodatni przyrost naturalny w Darłowie miał miejsce w 2011 roku. Od tego czasu liczba zgonów zdecydowanie przewyższa liczbę urodzin. Przedstawiają to następujące dane publikowane przez GUS, które w porównaniu z ubiegłorocznym raportem o stanie gminy uzupełniliśmy o najnowsze dane GUS na zakończenie I półrocza 2020 roku.

Przyrost naturalny w Darłowie w latach 2011-2020	
2011	11
2012	-21
2013	-36
2014	-25
2015	-64
2016	-64
2017	-55
2018	-74
2019	-67
2020	-22 (dane za I półrocze 2020)

Raport za rok 2020 wskazuje również na inną stałą tendencję demograficzną, którą jest spadek liczby mieszkańców w wieku produkcyjnym (panie 19-60) i panowie (19-65). Według własnych danych Urzędu Miejskiego w Darłowie z ostatnich kilku lat liczba kobiet w wieku produkcyjnym na przestrzeni 2020 roku spadła w Darłowie z 3564 do 3443 osób. Liczba mężczyzn w wieku produkcyjnym w Darłowie również spadła z 3999 do 3867 osób. Zjawisko to obrazuje poniższa tabela:

Liczba mieszkańców Darłowa w wieku produkcyjnym			
Rok	Kobiety	Mężczyźni	Ogółem
2014	4132	4584	8716
2015	4012	4494	8506
2016	3922	4364	8286
2017	3833	4255	8088
2018	3690	4108	7798
2019	3564	3999	7563
2020	3443	3867	7310

Utrzymującą się tendencję zmniejszającej się liczby ludności w wieku produkcyjnym najlepiej obrazuje wykres:



W związku z pandemią koronawirusa w roku 2020 pojawiło się wiele analiz dotyczących liczby zgonów. Ministerstwo Zdrowia powołując się na bazę danych z rejestru PESEL podało, że liczba zgonów w Polsce w ostatnim kwartale roku 2020 przewyższyła liczbę zgonów z roku 2019. W wydanej przez Ministerstwo Zdrowia w lutym 2021 roku informacji czytamy, że w 2020 roku odnotowano informację o 485,2 tys. zgonów, dla porównania w roku 2019 odnotowano 418,1 tys. zgonów, czyli o 67,1 tys. Zgonów więcej. Stosując nieco inną metodologię Główny Urząd Statystyczny (nie wlicza danych osób posiadających numer PESEL za granicą) podał z kolei, że według wstępnych danych w 2020 r. zmarło ok. 477 tys. osób tj. o ok. 67 tys. więcej niż przed rokiem.

Analiza własnych danych dotyczących liczby zgonów mieszkańców Darłowa na przestrzeni ostatnich trzech lat, nie wskazuje jednak na zdecydowany przyrost w roku 2020. Należy wyjaśnić, że w podanej poniżej ewidencji zgonów prowadzonej przez Urząd Miejski w Darłowie wyłączono zgony osób, do których doszło w darłowskim hospicjum, a osoby te nie były mieszkańcami miasta.

Liczba zgonów mieszkańców Darłowa (dane własne UM w Darłowie): **2018 r. – 172 osoby, 2019 r. – 171 osób, 2020 r. – 179 osób.**



Bezrobocie

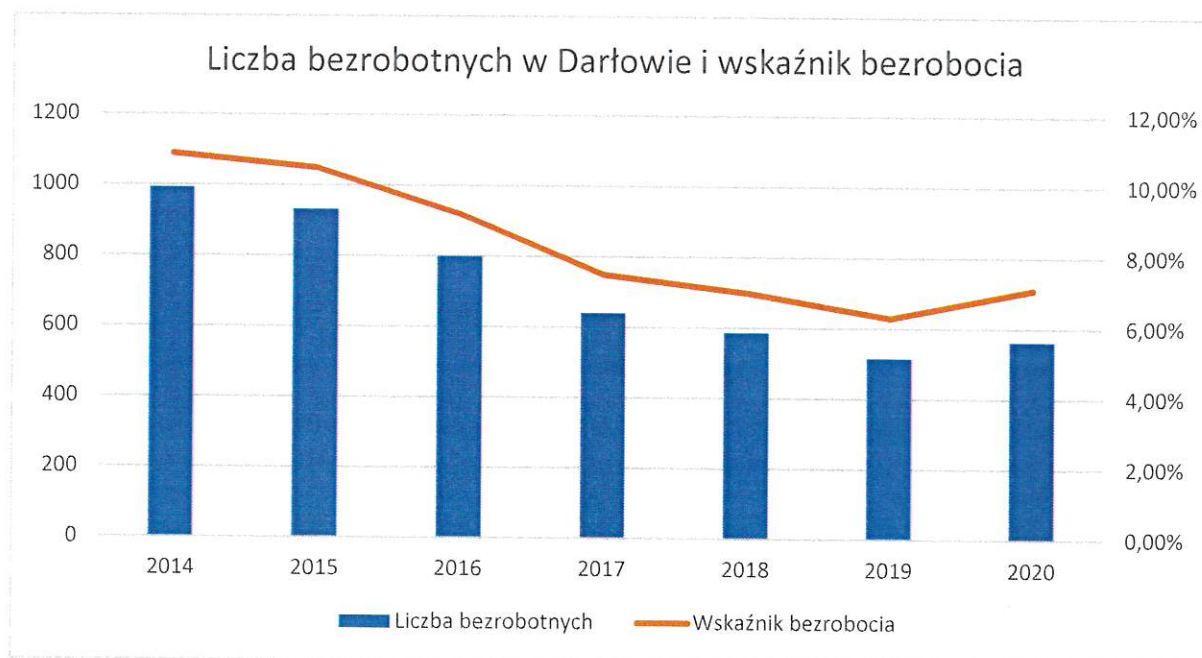
Rok 2020 okazał się pierwszym od wielu lat, w którym wzrosło bezrobocie. Jak informują eksperci, wielomiesięczne zamknięcie wielu branż spowodowane sytuacją epidemiczną, nie mogło pozostać bez wpływu na rynek pracy. Nie inaczej było w Darłowie i okolicznych gminach oraz w skali całego powiatu sławieńskiego.

Liczba osób bezrobotnych z Darłowa zarejestrowanych w Powiatowym Urzędzie Pracy w roku 2020 wzrosła z poziomu 515 osób do poziomu 563 osób. Wzrost nie jest bardzo duży, ale należy pamiętać, że nie wszyscy, którzy tracą pracę od razu rejestrują się w Powiatowym Urzędzie Pracy. Część osób podejmuje próby poszukiwania nowej pracy na własną rękę. Wskaźnik bezrobocia mierzony procentowym udziałem liczby zarejestrowanych osób bezrobotnych w stosunku do liczby osób w wieku produkcyjnym na koniec 2020 roku wyniósł dla Darłowa 7,1%, co oznaczało wzrost z poziomu 6,3% na koniec roku 2019. Warto w tym miejscu zaznaczyć, że średnia wartość wskaźnika bezrobocia na koniec 2020 roku dla powiatu sławieńskiego wyniosła 7,6% (wzrost z 6,9% na koniec 2019 roku).

Oto dane Wojewódzkiego Urzędu Pracy z ostatnich lat dotyczące liczby zarejestrowanych osób bezrobotnych i wskaźnika bezrobocia dla miasta Darłowo

Liczba osób bezrobotnych i wskaźnik bezrobocia dla miasta Darłowo							
Rok	2014	2015	2016	2017	2018	2019	2020
Liczba bezrobotnych	993	932	800	640	586	515	563
Wskaźnik bezrobocia	10,90%	10,50%	9,20%	7,50%	7,00%	6,30%	7,10%

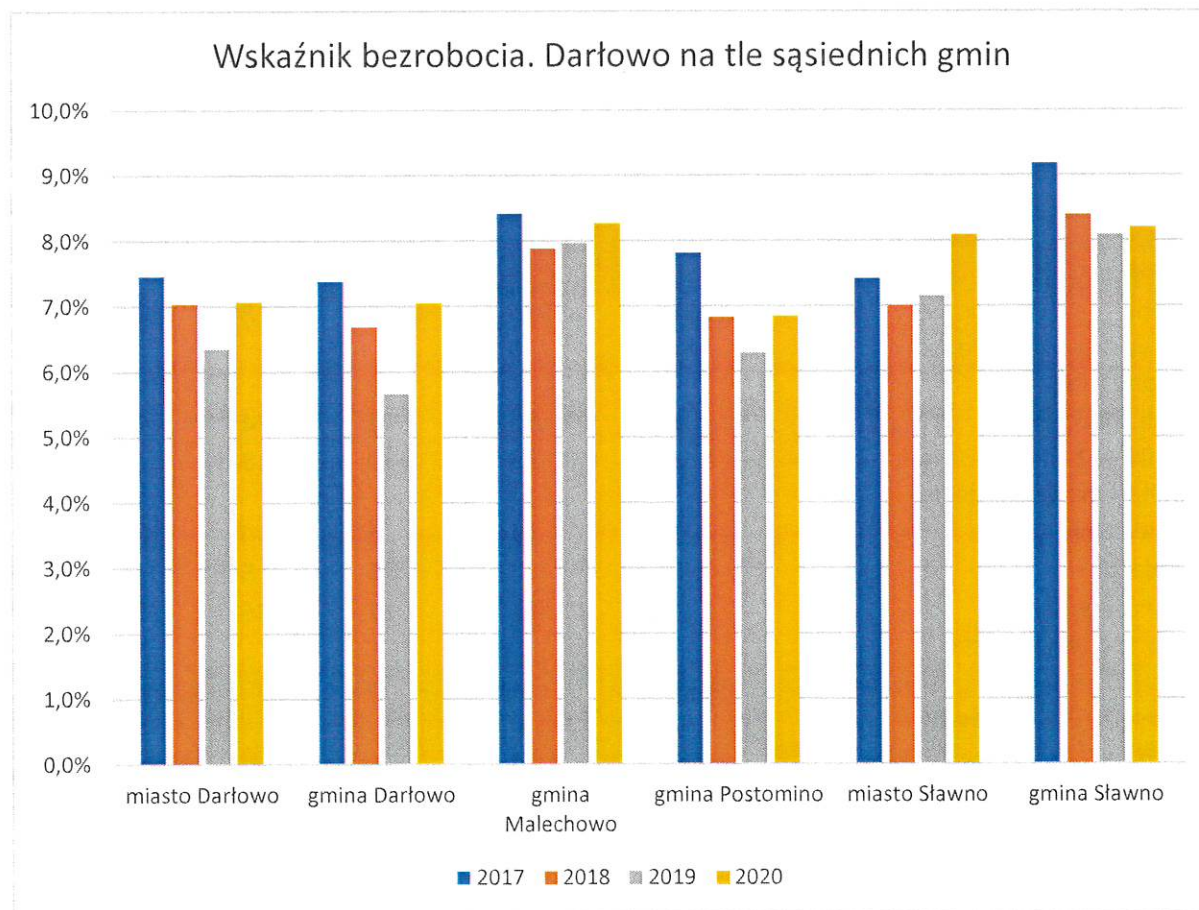
Tendencje na rynku pracy na przestrzeni ostatnich lat w Darłowie obrazuje poniższy wykres:



Porównanie danych dotyczących bezrobocia w Darłowie na tle innych gmin powiatu sławieńskiego według stanu na koniec 2020 roku. Średni wskaźnik bezrobocia dla całego powiatu wzrósł do poziomu 7,1%. Najlepsza sytuacja jest pod tym względem w roku 2020 w gminie Postomino, gdzie wskaźnik bezrobocia jest na poziomie 6,8%. Najwyższy wskaźnik bezrobocia notowano na koniec ubiegłego roku w gminie wiejskiej Sławno. Miasto Darłowo ma wynik odpowiadający średniej obliczonej dla całego powiatu. Dokładne dane dotyczące bezrobocia w poszczególnych gminach powiatu sławieńskiego na koniec 2020 roku przedstawia tabela.

Miasto/ gmina	Bezrobotni ogółem		Procentowy udział liczby bezrobotnych w liczbie ludności w wieku produkcyjnym
	Razem	Kobiety	
Miasto Darłowo	563	304	7,1%
Gmina Darłowo	356	181	7,0%
Gmina Malechowo	322	178	8,3%
Gmina Postomino	293	169	6,8%
Miasto Sławno	572	307	8,1%
Gmina Sławno	458	286	8,2%
Razem	2564	1425	7,1%

Poziom bezrobocia w Darłowie na tle innych gmin powiatu sławieńskiego w ostatnich czterech latach pokazuje przedstawia poniższy wykres:



Liczba firm

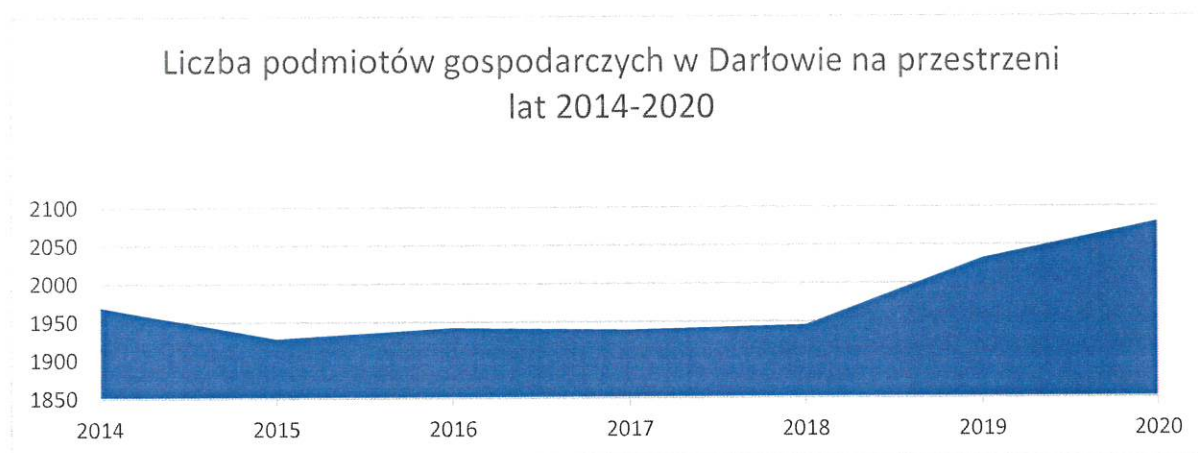
W roku 2020 wzrosła liczba podmiotów gospodarczych prowadzących działalność na terenie miasta. Analiza danych dotyczących liczby firm zarejestrowanych w Darłowie wskazuje na utrzymujący się od kilku lat stały poziom oscylujący wokół 2 tysięcy podmiotów gospodarczych. Przy czym trzeba zauważyć, że poziom 2 tysięcy podmiotów (łącznie w sektorze prywatnym i publicznym) został przekroczony w roku 2019.

Według danych Głównego Urzędu Statystycznego na koniec 2020 roku w Darłowie zarejestrowanych było łącznie 2080 podmiotów gospodarczych (po zsumowaniu razem sektora prywatnego i publicznego). Było to 48 więcej niż na koniec 2019 roku. W sektorze prywatnym liczba podmiotów wzrosła z 1960 na koniec 2019 roku do 2010 na koniec roku 2020. Z kolei liczba podmiotów zarejestrowanych w sektorze publicznym wyniosła na koniec minionego roku 57. To o jeden podmiot mniej niż notowano na koniec 2019 roku.

Szczegółowe dane i porównanie ze stanem z lat poprzednich prezentuje poniższa tabela. W tym miejscu ważna uwaga GUS - nie są prezentowane wszystkie formy prawne podmiotów dlatego dane liczbowe nie sumują się w poszczególnych sektorach ogółem. W związku z różnicami w metodologii drobnym zmianom ulegają też niektóre dane historyczne prezentowane w poniższej tabeli – w naszym zestawieniu drobnej korekcie w porównaniu z latami poprzednimi uległa prezentowana poniżej liczba ogólna podmiotów gospodarki narodowej.

Podmioty gospodarki narodowej wpisane do rejestru REGON (wg sekcji i działów PKD 2007 oraz sektorów własnościowych)	Rok						
	2014	2015	2016	2017	2018	2019	2020
Podmioty ogółem	1969	1928	1942	1939	1945	2032	2080
Sektor prywatny ogółem	1910	1864	1876	1867	1880	1960	2010
Osoby fizyczne prowadzące działalność gospodarczą	1555	1514	1516	1497	1528	1555	1586
Spółki handlowe	91	88	91	92	74	73	78
Spółki handlowe z kapitałem zagranicznym	19	18	18	20	13	12	13
spółdzielnie	6	6	6	6	4	4	4
fundacje	1	1	4	5	5	5	5
Stowarzyszenia i organizacje społeczne	43	45	48	51	46	51	55
Sektor publiczny ogółem	59	58	59	58	54	58	57
Państwowe i samorządowe jednostki prawa budżetowego	21	21	22	22	20	17	16
Spółki handlowe	6	5	5	5	3	4	4

Zmiany liczby podmiotów gospodarczych w Darłowie na przestrzeni ostatnich lat pokazuje poniższy wykres. Należy zauważyć, że mimo pandemii koronawirusa ogólna liczba podmiotów, w tym firm działających w sektorze prywatnym, wzrosła.



Warto w tym miejscu zwrócić uwagę na dane dotyczące liczby firm wyrejestrowanych i zarejestrowanych w ciągu roku. Przedstawia je poniższa tabela:

Rok	2014	2015	2016	2017	2018	2019	2020
Nowo zarejestrowane podmioty w sektorze prywatnym w Darłowie	182	149	181	178	176	164	149
Wyrejestrowane podmioty w sektorze prywatnym w Darłowie	194	179	171	170	168	122	106

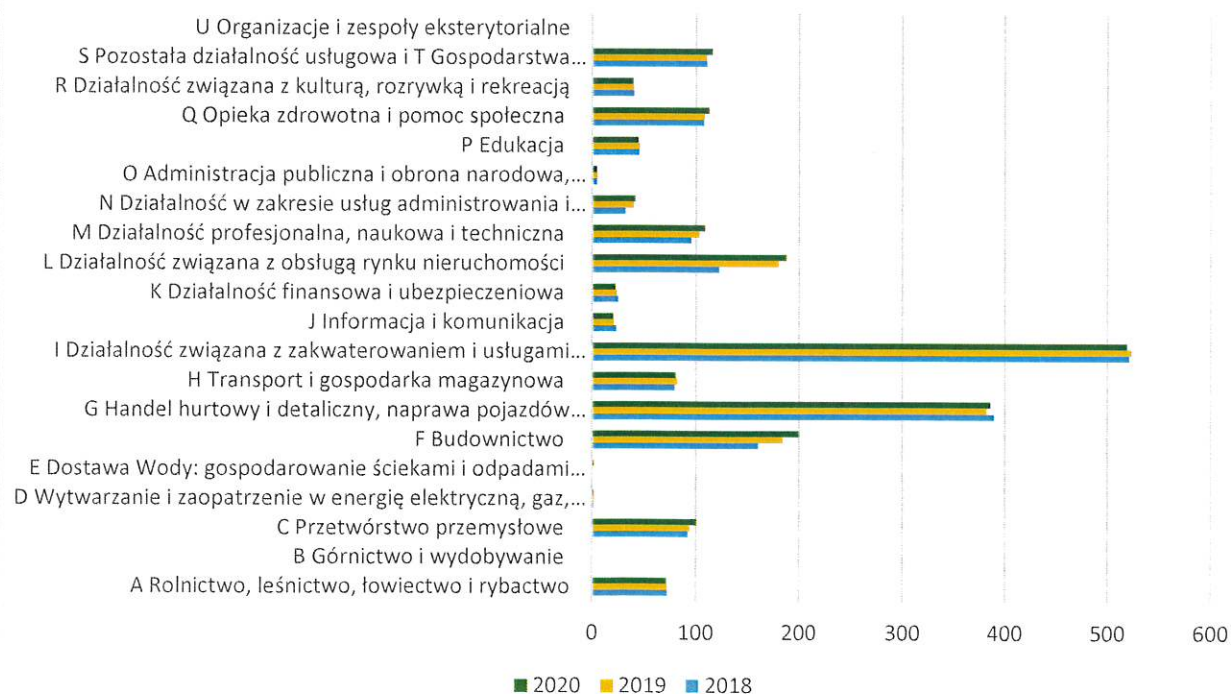
Analiza powyższych danych (tutaj też nastąpiła korekta GUS w porównaniu z latami wcześniejszymi przytaczanymi w poprzednich raportach) wskazuje jednoznacznie na fakt, że od pięciu lat każdy kolejny rok przynosi więcej rejestracji nowych podmiotów gospodarczych w mieście niż wyrejestrowania podmiotów już działających. Analizując dane ogólnopolskie można zauważyć podobny trend, który udało się utrzymać mimo kryzysu spowodowanego pandemią. Wielu ekspertów przestrzegało jednak przed optymizmem sugerując, że dopiero rok 2021 może przynieść statystyczne odzwierciedlenie trudnej sytuacji wielu przedsiębiorców w statystykach.

Struktura działalności gospodarczej

Pod względem statystyk związanych z liczbą podmiotów gospodarczych świadczących usługi w poszczególnych działach rok 2020 nie różnił się znacząco od lat wcześniejszych. Poniżej prezentujemy statystyki zebrane przez Główny Urząd Statystyczny na zakończenie roku 2020. Warto w tym miejscu zaznaczyć, że między rokiem 2018 a 2019 zaszła dość istotna zmiana w bazie danych - w lipcu 2018 r. wykreślono z rejestru REGON ok. 100 tys. podmiotów, które utraciły zdolność prawną na mocy art. 3 ustawy z dnia 28.11.2014 r. o zmianie ustawy o KRS i niektórych innych ustaw (Dz.U.poz.1942).

Liczba podmiotów gospodarczych w Darłowie	2018	2019	2020
A Rolnictwo, leśnictwo, łowiectwo i rybactwo	73	72	72
B Górnictwo i wydobywanie	0	0	0
C Przetwórstwo przemysłowe	93	94	101
D Wytwarzanie i zaopatrzenie w energię elektryczną, gaz, parę wodną, gorącą wodę i powietrze do układów klimatyzacyjnych	2	2	2
E Dostawa Wody: gospodarowanie ściekami i odpadami oraz działalność związana z rekultywacją	1	1	2
F Budownictwo	161	184	200
G Handel hurtowy i detaliczny, naprawa pojazdów samochodowych, włączając motocykle	390	382	386
H Transport i gospodarka magazynowa	80	82	81
I Działalność związana z zakwaterowaniem i usługami gastronomicznymi	521	523	519
J Informacja i komunikacja	24	21	21
K Działalność finansowa i ubezpieczeniowa	26	24	23
L Działalność związana z obsługą rynku nieruchomości	123	180	188
M Działalność profesjonalna, naukowa i techniczna	96	103	109
N Działalność w zakresie usług administrowania i działalności wspierająca	33	40	42
O Administracja publiczna i obrona narodowa, obowiązkowe ubezpieczenia społeczne	5	5	5
P Edukacja	46	46	45
Q Opieka zdrowotna i pomoc społeczna	108	108	113
R Działalność związana z kulturą, rozrywką i rekreacją	41	40	40
S Pozostała działalność usługowa i T Gospodarstwa domowe zatrudniające pracowników; gospodarstwa domowe produkujące wyroby i świadczące usługi na własne potrzeby	111	110	116
U Organizacje i zespoły eksterytorialne	0	0	0

Firmy zarejestrowane w Darłowie w poszczególnych branżach



Liczba firm działających w usługach związanych z zakwaterowaniem i gastronomią oscyluje wokół 500. W minionym roku spadła z 523 do 519. Na przestrzeni ostatnich lat widać tu niewielkie wahania. Druga dominująca sekcja to handel, w tym przypadku liczba podmiotów sięga blisko 400 - w roku 2018 - 390, w 2019 – 382, w roku 2020 - 386. Dane dla trzech najpopularniejszych sekcji w porównaniu z rokiem 2018 i 2019 prezentuje poniższa tabela:

Dział/Rok	2018	2019	2020
Zakwaterowanie i gastronomia	521	523	519
Handel	390	382	386
Budownictwo	161	184	200

Grunty i zagospodarowanie przestrzenne miasta

Gmina - Miasto Darłowo jest właścicielem **484,3587** ha gruntów na terenie miasta Darłowo w tym Gmina Miasto Darłowo jest właścicielem 6,94 ha gruntów na terenie wsi Żukowo Morskie zabudowywanych oczyszczalnią ścieków. Dane te zostały szczegółowo zweryfikowane z dotychczasowymi na podstawie przeprowadzonej inwentaryzacji mienia komunalnego zleconej w dniu 23 września 2020 r.

Zestawienie użytków ogółem na działkach będących własnością gminy stan na 31 grudnia 2020 r.

Grupa	Użytek	Opis	Powierzchnia w ha
Grunty rolne	R	Grunty orne	169,1478
	S	Sady	brak
	Ł	Łąki trwałe	68,5978
	Ps	Pastwiska	40,3578
	Br	Grunty rolne zabudowane	0,7956
	Wsr	Grunty pod stawami	0,0292
	W	Grunty pod rowami	5,6824
	Lzr	Grunty zadrzewione i zakrzewione na użytkach rolnych	2,7508
	N	Nie użytki	2,8023
Grunty leśne	Ls	Lasy	17,8203
	Lz	Grunty zadrzewione i zakrzewione	brak
Grunty zabudowane i zurbanizowane	K	Użytki kopalne	brak
	B	Tereny mieszkaniowe	8,8395
	Ba	Tereny przemysłowe	2,9181
	Bi	Inne tereny zabudowane	25,2612
	Bp	Zurbanizowane tereny niezabudowane lub w trakcie zabudowy	11,2061
	Bz	Tereny rekreacyjno-wypoczynkowe	15,2676
	dr	Drogi	106,6358
	Tk	Tereny kolejowe	0,2931
	Ti	Inne tereny komunikacyjne	2,6447
Tp	Grunty przeznaczone pod budowę dróg publicznych lub linii kolejowych	0,1464	
Użytki ekologiczne	E	Użytki ekologiczne	brak
Grunty pod wodami	Wm	Grunty pod morskimi wodami wewnętrznymi	2,1706
	Wp	Grunty pod wodami powierzchniowymi płynącymi	0,0595
	Ws	Grunty pod wodami powierzchniowymi stojącymi	0,2475
Tereny różne	Tr	Tereny różne	0,6846
Suma			484,3587

Warto przypomnieć, że niemal cała przestrzeń miejska – jak podaje Główny Urząd Statystyczny – dokładnie 97,3 % powierzchni miasta – jest objęta obowiązującymi planami zagospodarowania przestrzennego. Jest to sytuacja rzadko spotykana w polskich samorządach. Oznacza to, że inwestowanie i rozwój w poszczególnych częściach Darłowa może odbywać się płynnie, bez oczekiwania na długie procedury planistyczne.

Sprzedaż nieruchomości

Mimo roku pandemicznego wpływy ze sprzedaży miejskich nieruchomości udało się zrealizować na poziomie dużo wyższym od zakładanego. Jest to odzwierciedlenie ogólnopolskich tendencji związanych z jednej strony ze spadkiem opłacalności lokat bankowych, z drugiej strony z utrzymującą się tendencją wzrostu cen na rynku nieruchomości.

Jak wyglądały planowane i zrealizowane wpływy z tytułu sprzedaży miejskich nieruchomości obrazuje poniższa tabela:

Wpływy ze sprzedaży majątku			
Rok	Plan	Wykonanie	
2011		11.994.150,10 zł	3.364.593,69
2012		15.332.635,00	17.047.092,97
2013		10.370.917,00	9.783.511,70
2014		3.612.483,00	1.846.304,34
2015		9.776.882,00	3.502.839,95
2016		6.000.000,00	6.293.819,45
2017		8.892.122,69	8.443.722,63
2018		13.639.425,51	4.017.002,30
2019		12 635 671,99	15 613 346,23
2020		8.652.000	13.333.023,74

Informacje o największych przetargach:

21 grudnia 2020 roku podpisano akt notarialny na sprzedaż nieruchomości gruntowej niezabudowanej, położonej w obrębie 3 miasta Darłowo, oznaczonej numerami geodezyjnymi: 5/10 i 2/21 o łącznej powierzchni 25 023 m² oraz udziały w drogach wewnętrznych. Cena wywoławcza nieruchomości: 9 500 000,00 złotych. Działkę sprzedano za kwotę 9 595 000,00 złotych.

W dniu 16 grudnia 2019 roku odbył się przetarg ustny nieograniczony na sprzedaż nieruchomości gruntowej niezabudowanej, położonej w obrębie 2 miasta Darłowo, oznaczonej numerem geodezyjnym 174/20 o powierzchni 5448 m². Cena wywoławcza 1 362 000,00 złotych, cena osiągnięta w przetargu 1 375 620,00 złotych. Akt notarialny podpisano 16 stycznia 2020 roku.

W dniu 10 września 2020 roku odbyły się pierwsze przetargi ustne nieograniczone na sprzedaż nieruchomości gruntowych niezabudowanych położonych w obrębie ewidencyjnym numer 2 miasta Darłowo: przy ul. Nadmorskiej 10, oznaczonej numerem geodezyjnym 174/25, o pow. 2062 m², cena wywoławcza 390.000,00 złotych, cena osiągnięta w przetargu 393.900,00 złotych. Akt notarialny podpisano 6 października 2020 roku, przy ul. Nadmorskiej 12, oznaczonej numerem geodezyjnym 174/26, o pow. 2054 m², cena wywoławcza 390.000,00 złotych, cena osiągnięta w przetargu 393.900,00 złotych. Akt notarialny podpisano 17 listopada 2020 roku.

Mieszkania, domy, hotele

Jak wyglądał rok 2020 na lokalnym rynku nieruchomości? Częściową odpowiedź na to pytanie można znaleźć w danych statystycznych prezentowanych przez Główny Urząd Statystyczny. Poniżej prezentujemy dane statystyczne GUS dotyczące liczby mieszkań, domów, hoteli i przestrzeni niemieszkalnych zgłaszanych do budowy i oddawanych do użytku w Darłowie.

Wyszczególnienie	2017	2018	2019	2020
Budynki mieszkalne nowe oddane do użytkowania w Darłowie				
jednorodzinne	13	23	26	25
wielorodzinne	2	3	0	4
komunalne	0	2	0	0
Pozwolenia wydane na budowę i zgłoszenia budowy z projektem w Darłowie				
mieszkalne	-	20	13	27

W wyżej prezentowanej tabeli nastąpiła drobna korekta danych dotyczących lat wcześniejszych i prezentowanych w ubiegłorocznym raporcie o stanie gminy. Na rynku budownictwa mieszkalnego jednorodzinnego widać utrzymujące się od kilku lat ożywienie. Przyrost nowych budynków jednorodzinnych oddanych do użytkowania oscyluje od trzech lat w tych samych granicach. Na rynku budownictwa niemieszkalnego, w którego skład wchodzi budynki hoteli i zakwaterowania turystycznego w roku 2020 widać było tendencją związaną ze spadkiem łącznej liczby oddawanych do użytku obiektów niemieszkalnych, przy jednoczesnym zjawisku dużo wyższej niż dotychczas łącznej powierzchni użytkowej przypadającej na jeden oddany do użytkowania obiekt. Dla porównania w roku 2019 do użytku oddano aż 43 budynki niemieszkalne o łącznej powierzchni przekraczającej 8 tysięcy metrów kwadratowych. Z kolei w roku 2020 takich obiektów oddano do użytku tylko 14, ale ich łączna powierzchnia przekroczyła 4500 metrów kwadratowych. Szczegółowe dane GUS zawiera tabela:

Wyszczególnienie	2017	2018	2019	2020
Budynki niemieszkalne nowe, zbiorowego zamieszkania oraz domy letnie oddane do użytkowania				
Ogółem liczba	20	15	43	14
Ogółem powierzchnia użytkowa w m. kw.	2212	2134	8048	4515
Budynki hoteli nowe	1	2	1	2
Budynki hoteli nowe powierzchnia użytkowa w m. kw.	462	996	243	640
Budynki zakwaterowania turystycznego nowe	7	10	32	2
Budynki zakwaterowania turystycznego powierzchnia	339	649	6161	1537
Budynki handlowo-usługowe nowe	2	0	2	4
Budynki handlowo-usługowe powierzchnia w m. kw.	1025	0	1434	1035

Boom inwestycyjny



Miniony rok przyniósł niespodziewane ożywienie na rynku nieruchomości. Na zdjęciu jeden ze slajdów promocyjnych Darłowa

Nowe budynki, najczęściej apartamentowce, powstają w pasie nadmorskim oraz w lokalizacjach położonych do kilkuset metrów od linii brzegowej. To najbardziej atrakcyjne lokalizacje w Darłowie z punktu widzenia deweloperów.

Patrząc na nadmorską linię od strony zachodniej, tuż obok wejścia do portu i pierwszego istniejącego już apartamentowca belgijskiego developera POC Partners widać potężny plac budowy. Tutaj powstaje apartamentowiec o nazwie Vista Mar, który będzie środkowym obiektem kompleksu docelowo składającego się z trzech budynków. Inwestor podkreśla, że w rezydencji znajdzie się 105 lokali mieszkaniowych o metrażu od 25 do 88 metrów kwadratowych. Zgodnie z zapowiedziami w budynku powstanie basen, sauny, spa, klub malucha oraz studio fitness, kawiarnia z piekarnią i sale konferencyjno-bankietowe z widokiem na morze. Patrząc dalej w kierunku wschodnim, w pobliżu latarni morskiej i apartamentowca Kropla Bałtyku wkrótce rozpocznie się budowa obiektu, który znajdzie się około 20 metrów od morza. Miasto zmieniło na przełomie roku 2020/2021 plan zagospodarowania przestrzennego dla obszaru w pobliżu hotelu Apollo, co umożliwi rozbudowę tego charakterystycznego obiektu.

Kolejne działki między ulicą Słowiańską a plażą wschodnią mają już swoich właścicieli, rozpoczęcie prac to więc kwestia czasu. Miasto szacuje, że na tym odcinku o długości około 700 metrów powstanie docelowo kilkanaście luksusowych apartamentowców w większości z pełnym widokiem na morze. Na końcu tego obszaru, na wysokości hotelu Jan ulicy już teraz powstają trzy zupełnie nowe obiekty. Nautic Park (inwestor: Proxin Investment) to siedmiokondygnacyjny budynek tuż przy samej plaży. Inwestycja oferuje wykończone „pod klucz” apartamenty 2 i 3-pokojowe, do których przypisany jest ogródek, balkon lub taras (do 28 mkw.). Całości dopełni strefa relaksu (sauna fińska oraz łaźnia parowa), strefa fitness, zewnętrzny basen, wygodne lobby oraz podziemna hala garażowa i boksy rowerowe. Również siedem kondygnacji ma oddany już do użytku aparthotel Natural Baltic (inwestor: Aton Prestige). Solaris (inwestor: EuroNieruchomości) to z kolei 8-kondygnacyjny apartamentowiec z opasującymi go z każdej strony balkonami i z szerokimi i przestronnymi oknami mieszczący 102 lokale. Został tak zaprojektowany, aby od 3 kondygnacji właściciele wielu apartamentów mogli spoglądać na Bałtyk. Dalej w kierunku wschodnim znajdują się tereny tak zwanej „Patelni”, dobrze znane miłośnikom odbywających się tutaj do niedawna zlotów pojazdów wojskowych. Tylko pozornie nic tutaj się nie dzieje. W rzeczywistości część działek znajdujących się na wzgórzu już znalazła swoich prywatnych

nabywców. Rozpościera się stąd przepiękny widok na morze. W przyszłości ma powstać tutaj między innymi największy w tej części wybrzeża pięciogwiazdkowy hotel. Warto w tym miejscu dodać, że „Patelnia” to nie tylko tereny pod zabudowę turystyczną. W planach jest również miejsce na publiczny bulwar widokowy. Każdy będzie mógł z tego miejsca cieszyć oko przepięknym widokiem na Bałtyk. Docelowo ma być to swego rodzaju małe nadmorskie miasteczko na wzgórzu. W Darłowie buduje się nie tylko w pierwszej linii brzegowej. Na ukończeniu jest kompleks Kropla Bałtyku liczący kilkaset mieszkań znajdujący się przy ulicy Północnej. Trwa też rozbudowa drugiego etapu projektu Baltic Korona w pobliżu portu mariny jachtowej.

Kolejne zastawienie prezentuje liczby dotyczące wydanych pozwoleń na budowę hoteli i budynków zakwaterowania prywatnego, budynków przemysłowych i magazynowych oraz budynków inżynierii lądowej i wodnej.

Budynki niemieszkalne w Darłowie. Pozwolenia na budowę			
	2018	2019	2020
Hotele i budynki zakwaterowania turystycznego	6	10	5
Budynki przemysłowe i magazynowe	0	3	0
Budynki inżynierii lądowej i wodnej	24	29	40

Liczba miejsc noclegowych

Zgodnie z Ewidencją Obiektów Turystycznych prowadzona przez Urząd Miejski w Darłowie liczba miejsc noclegowych oferowanych w mieście Darłowie przekroczyła w minionym roku 12 tysięcy. Na koniec roku 2020 według tej ewidencji w mieście Darłowo było dokładnie 12582 miejsc noclegowych i było to aż o ponad tysiąc więcej niż w roku 2019. Skokowy wzrost liczby ewidencjonowanych oficjalnie miejsc noclegowych wynikał z pewnością po części z wprowadzonego przez rząd bonu turystycznego, czyli dopłat do wypoczynku. To zmusiło z kolei właścicieli ośrodków i pensjonatów do oficjalnego zgłoszenia takiej działalności do ewidencji prowadzonej przez gminę. Jak poziom ten kształtował się na przestrzeni ostatnich czterech lat, pokazuje wykres:



B. Stan finansów miasta

Podstawowe informacje o budżecie

Rok 2020 z punktu widzenia sytuacji budżetowej miasta był najbardziej nieprzewidywalnym na przestrzeni wielu ostatnich lat. Budżet konstruowany był w oparciu o zapowiedzi rosnących kosztów utrzymania oświaty (wzrost wynagrodzeń nauczycieli), musiał też ujmować rosnące koszty osobowe związane ze wzrostem płacy minimalnej oraz rosnące koszty paliwa i energii, które nie mogły pozostać bez wpływu na bieżące koszty utrzymania miasta. Z drugiej strony pandemia koronawirusa wywróciła już w pierwszych miesiącach roku 2020 wiele wcześniejszych założeń dotyczących planowanych wpływów i wydatków miasta. Tak prezentują się podstawowe dane dotyczące budżetu miasta w roku 2020:

Dochody budżetu gminy Miasto Darłowo na rok 2020 uchwalone zostały w kwocie

71.543.493,92 zł,

z tego:

- dochody bieżące	64.989.493,92 zł
- dochody majątkowe	6.554.000,00 zł
- dochody związane z realizacją zadań z zakresu administracji oraz innych zadań zleconych ustawami	17.884.500,00 zł

Po dokonanych zmianach w trakcie okresu sprawozdawczego planowane dochody budżetu na 2020 rok wynoszą

77.946.518,27 zł

- dochody bieżące	67.692.975,27 zł
- dochody majątkowe	10.253.543,00 zł
- dochody związane z realizacją zadań z zakresu administracji oraz innych zadań zleconych ustawami	17.462.015,03 zł

Wydatki budżetu gminy - Miasto Darłowo na 2020 rok uchwalone zostały na kwotę

79.480.736,32 zł

z tego:

- wydatki bieżące	72.926.736,32 zł
- wydatki na realizację zadań z zakresu administracji rządowej oraz innych zadań zleconych ustawami	17.884.500,00 zł
- wydatki majątkowe	6.554.000,00 zł

Po dokonanych zmianach w okresie sprawozdawczym planowany budżet na 2020 rok po stronie wydatków stanowi kwotę

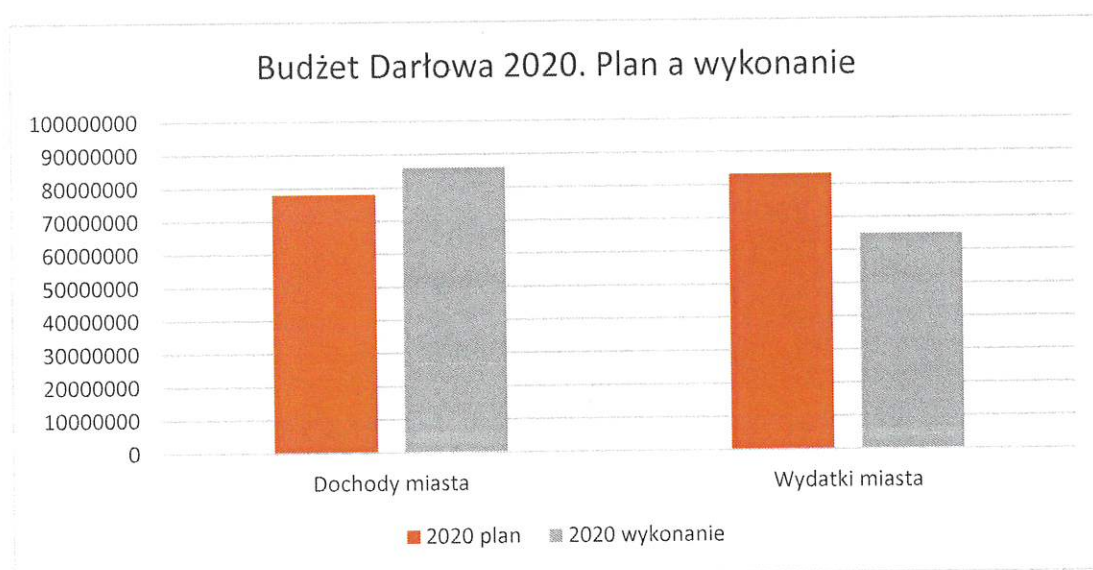
83.121.972,67 zł

z tego:

- wydatki bieżące 75.418.639,32 zł
- wydatki na realizację zadań z zakresu administracji rządowej oraz innych zadań zleconych ustawami 17.462.015,03 zł
- wydatki majątkowe 7.703.333,35 zł

W okresie sprawozdawczym planowane dochody 77.946.518,27 zł wykonane zostały na kwotę 85.945.764,39 zł, tj. 111,14%.

Wydatki planowane 83.121.972,67 zł wykonane zostały w kwocie 72.329.094,88 zł, tj. 87,02 %. Budżet Miasta na dzień 31.12.2020 r. zamyka się nadwyżką budżetową w kwocie 13.616.669,51 zł przy planowanym deficycie 5.175.454,40 zł.



Deficyt/nadwyżka budżetu

2020	Plan	Wykonanie
Deficyt/nadwyżka budżetu	- 5.175.454,40 zł	+13.616.669,51 zł

Patrząc tylko i wyłącznie na powyższe zestawienia liczbowe można byłoby stwierdzić, że rok 2020 mimo pandemii koronawirusa okazał się bardzo dobrym rokiem dla finansów miasta. W praktyce tak duża zmiana między planowanymi a wykonanymi dochodami i wydatkami wynikała z dwóch głównych i rozłożonych w czasie przyczyn.

W efekcie wprowadzanych przez rząd zakazów i nakazów, które miały bezpośrednie przełożenie na sytuację gospodarczą w mieście, burmistrz Darłowa zmuszony był do prowadzenia bardzo ostrożnej polityki wydatkowej, a w niektórych sektorach do czasowego wstrzymania planowanych wydatków. Wszystko po to, by nie doszło do destabilizacji budżetu miasta.

Cięcie wydatków, przy dość zaskakująco dobrych jak na pandemiczne warunki wynikach sprzedaży miejskich gruntów oraz przy ostatecznie dobrej realizacji pozostałych dochodów, przyniosło efekt w postaci zmiany zakładanego deficytu budżetowego w nadwyżkę budżetową i to w wysokości ponad 13 milionów złotych.

Tak na przestrzeni ostatnich lat kształtował się poziom deficytu/nadwyżki budżetowej Darłowa:

Deficyt/nadwyżka budżetowa Darłowa w latach 2011-2020	
Rok	Kwota
2011	+ 40.022.707,98 zł
2012	- 6.429.042,01 zł
2013	- 4.645.640,61 zł
2014	- 13.357.015,02 zł
2015	-15.380.745,67 zł
2016	+ 8.377.794,95 zł
2017	+ 4.672.576,13 zł
2018	- 7.670.504,66 zł
2019	+ 8.869.521,87
2020	+13.616.669,51 zł

Powyższą tabelę prezentujemy w kolejnych raportach o stanie gminy i nie bez przyczyny zaczynamy ją od roku 2011, gdy powstała olbrzymia nadwyżka, co było spowodowane zaliczkowym otrzymaniem dotacji z Unii Europejskiej na potężne projekty rybackie – m.in. na budowę nowego basenu rybackiego i przedłużenie nabrzeża. Mimo że były to projekty rozłożone na kilka lat, miały olbrzymi statystyczny wpływ na budżet roku 2011. Stąd – warto przypominać - że bierze się między innymi „wędrująca” w ślad za tymi projektami i kolejnymi projektami UE (rozliczanymi już w większości na zasadzie zwrotu poniesionych kosztów) realizowanymi w następnych latach, nadwyżka budżetowa, która w kolejnych budżetach ujmowana jest jako nadwyżka z lat poprzednich.

Zadłużenie, zobowiązania i należności miasta

Dług Miasta na koniec roku 2020 stanowi kwotę 3.602.890,67 zł, z tego:

- 3.600.000,00 zł kredyt długoterminowy zaciągnięty w banku PKO BP
- 2.890,67 zł – zobowiązania wymagalne, które zostały uregulowane na dzień złożenia sprawozdania.

Stan zobowiązań na dzień 31.12.2020 r. wynosił 1.815.923,31 zł. Zobowiązań wymagalnych z tytułu dostaw towarów i usług Miasto na dzień 31.12.2020 r. posiadało w kwocie 2.890,67zł.

Stan należności Miasta Darłowo na dzień 31.12.2020 roku wynosi:

- należności pozostałe -1.060.708,96 zł (należności między innymi z tytułu dostaw towarów i usług, podatków i składek na ubezpieczenia społeczne oraz opłat i pozostałych należności, w tym długoterminowych)

- należności wymagalne – 6.745.468,31 zł (należności między innymi z tytułu dostaw towarów i usług 781.415,28 zł oraz kwota 5.964.053,03 zł stanowiąca należności pozostałe, między innymi z tytułu funduszu alimentacyjnego, podatków i opłat lokalnych).

W 2020 roku w ramach rozchodów budżetu spłacono kwotę 3.600.000,00 zł tytułem rat zaciągniętego kredytu. Przyspieszono więc spłatę kredytu.

W rozchodach roku 2020 znajduje się również lokata w wysokości 31.121.726,87 zł. Lokata ta została omyłkowo utworzona przez bank PKO BP w ramach zawartej umowy na lokaty typu overnight. W IV kwartale roku 2020 oprocentowanie lokat typu overnight posiadały oprocentowanie 0%.

Ponadto wydatkowano na odsetki od kredytów na kwotę 91.328,54 zł.

W ramach przychodów budżetu osiągnięto:

- nadwyżka z lat ubiegłych – 10.453.586,15,
- niewykorzystanych środków pieniężnych, o których mowa w art. 217 ust. 2 pkt 8 ustawy o finansach publicznych –760.327,48 zł,
- wolne środki w wysokości 7.077.560,00 zł,
- spłaty udzielonych przez miasto pożyczek – 13.000,00 zł.

Informacje o dochodach budżetowych

Dochody budżetu 2020 zamknęły się kwotą blisko 86 milionów złotych, była to kwota nieznacznie wyższa od dochodów osiągniętych w roku 2019. Dochody według poszczególnych działów budżetu miasta na rok 2020 przedstawiały się następująco:

Dochody według działów budżetu	2020
Rolnictwo i łowiectwo	36.678,42
Rybołówstwo i rybactwo	683.121,25
Transport i łączność	515.108,26
Turystyka	301.120,6
Gospodarka mieszkaniowa	15.952.285,65
Działalność usługowa	194.716,26
Administracja publiczna	177.823,43
Bezpieczeństwo publiczne i ochrona przeciwpożarowa	212.224,66
Urzędy naczelnych organów władzy państwowej	93.717,5
Dochody od osób prawnych, osób fizycznych i od innych jednostek nieposiadających osobowości prawnej	25.983.083,33
Różne rozliczenia	12.948.369,46
Oświata i wychowanie	1.410.117,55
Ochrona zdrowia	1.566,57
Pomoc społeczna	1.589.382,74
Pozostałe zadania w zakresie polityki społecznej	570.190,18
Edukacyjna opieka wychowawcza	53.533,01
Rodzina	17.023.426,78
Gospodarka komunalna i ochrona środowiska	7.984.988,14
Kultura i ochrona dziedzictwa narodowego	176.818,32
Kultura fizyczna	35.600,78
Obrona narodowa	1.881,5
Razem	85.945.764,39

Poniżej opis wybranych dochodów budżetowych:

Dział 600 Transport i łączność

W związku z zawartym porozumieniem z Powiatem Sławieńskim w zakresie utrzymania i ochrony dróg powiatowych na terenie Miasta Darłowo w okresie sprawozdawczym wpłynęła kwota 130.000,00 zł. Osiągnięto również dochody z tytułu odszkodowań za utracone mienie w wysokości 794,17 zł, a 12.274,17 zł z tytułu pozostałych dochodów wynikających z umów oraz 18,97 zł z tytułu odsetek za nieterminowe płatności należności.

Otrzymano również środki w wysokości 284.681,05 zł na zadania inwestycyjne pn. „Budowa nowej drogi gminnej - połączenie ul. Nadmorskiej z ul. Marynarską”, którego realizacja określona została na lata 2020- 2021.

W dziale tym osiągnięto również dochody dotyczące otrzymanego dofinansowania (refundacji) z tytułu realizacji zadania inwestycyjnego: „Budowa systemu zarządzania mariną jachtową” - 87.339,90 zł.

Dział 700 Gospodarka mieszkaniowa

W dziale tym dochody kształtują się następująco:

- 1.272.948,57 zł - dotyczą wpływów z czynszów za lokale mieszkalne realizowane przez jednostkę organizacyjną MZBK,
- 5.259,80 zł – odsetki od nieterminowych wpłat czynszów,
- 3.895,90 zł – z tytułu rozliczeń z lat ubiegłych,
- 2.539,30 zł – z tytułu opłat i kosztów sądowych,
- 6.825,41 zł – pozostałe dochody pobrane przez MZBK,
- 103.218,27 zł – opłaty za zarząd i użytkowanie oraz służebność nieruchomości,
- 86.370,68 zł – opłaty z tytułu użytkowania wieczystego,
- 763.616,90 zł – dochody z najmu i dzierżawy składników majątkowych gminy,
- 96.317,79 zł – wpływy z tytułu przekształcenia prawa użytkowania wieczystego w prawo własności,
- 13.333.023,74 zł – wpływy ze sprzedaży składników majątkowych,
- 14.503,71 zł – odsetki od należności rozłożonych na raty,
- 11.190,52 zł – wpływy z tytułu należności z lat ubiegłych,
- 567,50 zł – wpływy z tytułu kosztów egzekucyjnych,
- 4.197,62 zł – wpływy z tytułu kar umownych,
- 15.259,94 zł – wpływy za bezumowne użytkowanie gruntów oraz zwroty opłat za wycenę nieruchomości przy sprzedaży,
- 2.500,00 zł – wpływy z tytułu kary umownej przy realizacji projektu pn. „Zmniejszona energochłonność jednorodzinnych budynków mieszkalnych - przedsięwzięcie antysmogowe miasta Darłowa”,
- 230.050,00 zł – wpływy ze zwrotów dofinansowania realizowanych zadań:
 - - Miasto Darłowo- ekologicznie i zdrowo - wymiana indywidualnych źródeł ciepła opalanych węglem,
 - - Zmniejszona energochłonność jednorodzinnych budynków mieszkalnych - przedsięwzięcie antysmogowe miasta Darłowa.

Dział 756 Dochody od osób prawnych, od osób fizycznych i od innych jednostek nieposiadających osobowości prawnej oraz wydatki związane z ich poborem

Dochody w danym dziale dotyczą środków otrzymywanych i pobieranych z tytułu podatków i opłat lokalnych oraz udziału w podatkach stanowiących dochody budżetu państwa.

W okresie sprawozdawczym dochody kształtują się następująco:

- 197.270,06 zł – karta podatkowa,
- 5.992.691,49 zł – podatek od nieruchomości od osób prawnych,
- 4.335.023,07 zł – podatek od nieruchomości od osób fizycznych,
- 29.833,00 zł - podatek rolny od osób prawnych,
- 114.108,01 zł – podatek rolny od osób fizycznych,
- 1.858,00 zł – podatek leśny od osób prawnych,
- 341,98 zł – podatek leśny od osób fizycznych,
- 117.545,69 zł - podatek od środków transportowych od osób prawnych,
- 156.552,46 zł – podatek od środków transportowych od osób fizycznych,
- 5.235,00 zł – podatek od czynności cywilnoprawnych od osób prawnych,
- 999.210,23 zł – podatek od czynności cywilnoprawnych od osób fizycznych,
- 8.671,01 zł – koszty upomnienia,
- 15.286,03 – podatek od spadków i darowizn,
- 448.982,44 zł – opłata targowa,
- 626.640,50 zł – opłata miejscowa,
- 94.153,42 zł – odsetki od nieterminowych wpłat,
- 58.379,39 zł – opłata skarbowa,
- 723.520,60 zł – opłaty za zezwolenia na sprzedaż alkoholu,
- 622.478,36 zł – opłaty parkingowe i adiacencka, zajęcie pasa drogi,
- 4.000,00 zł – opłata za organizację ślubów,
- 11.128.702,00 zł – udział w podatku dochodowym od osób fizycznych,
- 302.600,59 zł – udział w podatku dochodowym od osób prawnych.

Dział 900 Gospodarka komunalna i ochrona środowiska

Osiągnięto dochody w wysokości 6.553.955,60 zł z tytułu opłat za gospodarowanie odpadami. Dochód w wysokości 20.116,28 zł uzyskano z tytułu odsetek od nieterminowych wpłat. Z tytułu kosztów upomnień uzyskano dochód w wysokości 8.790,10 zł. W okresie sprawozdawczym otrzymano również zwrot środków z zatwierdzonego wniosku o płatność realizowanego zadania inwestycyjnego: „Zielone Darłowo” w wysokości 743.368,17 zł oraz 64.897,31 zł z zadania „Inwentaryzacja przyrodnicza Miasta Darłowo”.

Uzyskano również dochody w wysokości 367,48 zł z tytułu pozostałych dochodów, 18.179,74 zł z tytułu odszkodowania za utracone mienie oraz 65,04 zł tytułem opłaty produktowej za lata ubiegłe i 11.295,26 zł należności za lata ubiegłe wynikające z zawartych umów.

W ramach realizowanego Gminnego Funduszu Ochrony Środowiska i Gospodarki Wodnej osiągnięto łączne dochody w wysokości 563.953,16 zł, na które składają się:

- Grzywny i kary pieniężne od osób prawnych – 534.855,00 zł,
- opłaty – 29.016,67 zł,
- odsetki – 81,49 zł,

Dział 921 Kultura i ochrona dziedzictwa narodowego

W dziale tym osiągnięto dochody w wysokości 65.146,50 zł tytułem udziału w biletach w ramach podpisanego porozumienia współpracy z Muzeum Zamek Książąt Pomorskich po realizacji zadania „Darłowo w czasach króla Eryka Pomorskiego”. W okresie sprawozdawczym osiągnięto również dochody (środki z Unii Europejskiej- refundacja) w wysokości 111.671,82 zł dotyczące realizacji zadania inwestycyjnego: „Poczekalnia kultury – zmiana funkcji historycznego dworca kolejowego w Darłowie poprzez remont z przebudową pomieszczeń wewnętrznych”.

Dział 926 Kultura fizyczna

W dziale tym dochody za okres sprawozdawczy w wysokości 16.398,36 zł uzyskano z tytułu otrzymanego odszkodowania za utracone mienie. Kwota 200,00 zł dotyczy zwrotu środków wynikających z rozliczenia dotacji udzielanej stowarzyszeniom oraz 2,42 zł tytułem odsetek od tej dotacji. W roku 2020 otrzymaliśmy również dofinansowanie (refundacja) środków wynikających z rozliczenia zadania: „Remont pomieszczeń socjalnych, ogrodzenie boisk trawiastych oraz zakup wyposażenia treningowego na stadionie miejskim w Darłowie” w wysokości 19.000,00 zł.

Informacje o wydatkach budżetowych

Łączna suma wydatków w roku 2020 zamknęła się w kwocie przekraczającej 72 miliony złotych. Oto szczegółowy podział według działów:

Wydatki 2020	
Rolnictwo i łowiectwo	74.054,58
Handel	194.291,85
Transport i łączność	2.297.960,64
Turystyka	774.367,27
Gospodarka mieszkaniowa	2.798.590,36
Działalność usługowa	502.337,71
Administracja publiczna	7.884.599,95
Urzędy naczelnych organów władzy państwowej	93.717,5
Obrona narodowa	54
Bezpieczeństwo publiczne i ochrona przeciwpożarowa	796.185,55
Obsługa długu publicznego	91.328,54
Różne rozliczenia	0
Oświata i wychowanie	20.043.629,72
Ochrona zdrowia	706.923,24
Pomoc społeczna	5.051.862,15
Pozostałe zadania w zakresie polityki społecznej	364.610,14
Edukacyjna opieka wychowawcza	441.073,79
Rodzina	17.616.580,17
Gospodarka komunalna i ochrona środowiska	9.910.725,03
Kultura i ochrona dziedzictwa narodowego	2.073.243,57
Kultura fizyczna	612.959,12
Razem	72.329.094,88

A oto opis wydatków w wybranych działach: Wydatki ogółem **72.329.094,88 zł**, z tego: wydatki bieżące **69.610.982,23 zł**, wydatki majątkowe **2.718.112,65 zł**

W ramach wydatków bieżących w wysokości 69.610.982,23 zł zawierają się:

- wynagrodzenia i pochodne od wynagrodzeń 22.379.302,18 zł
- świadczenia na rzecz osób fizycznych 19.723.676,73 zł
- dotacje 8.681.005,29 zł
- obsługa długu publicznego 91.328,54 zł
- pozostałe wydatki bieżące 18.735.669,49 zł

Poniżej opis wybranych wydatków według działów

Dział 500 Handel

Plan - 385.900,00 zł

Wykonanie – 194.291,85 zł, tj. 50,35 %

z tego:

- 33.870,06 zł - prowadzenie targowiska,
- 160.421,79 zł – wydatki inwestycyjne na zadanie pn:
 - 104.421,79 zł - Przebudowa targowiska w mieście Darłowo,
 - 56.000,00 zł – Przebudowa budynku przy ulicy Stodolnianej w zakresie udostępnienia ogólnodostępnej toalety publicznej.

Dział 600 Transport i łączność

Plan – 4.774.637,62 zł

Wykonanie – 2.297.960,64 zł tj. 48,13 %

z tego: wydatki bieżące – 885.667,35 zł
wydatki majątkowe – 1.412.293,29 zł

Wydatki bieżące w kwocie 552.626,40 zł dotyczą realizacji zadań zarządcy dróg publicznych gminnych. Na remonty dróg wewnętrznych w okresie sprawozdawczym została wydatkowana kwota 2.500,00 zł. W ramach porozumienia ze Starostwem Powiatowym na utrzymanie dróg powiatowych na terenie Miasta Darłowa wydatkowano kwotę 30.000,00 zł. Na utrzymanie infrastruktury portowej wydatkowano w okresie sprawozdawczym kwotę 300.540,95 zł.

Na pomoc finansową dla Województwa Zachodniopomorskiego na zadanie pn. "Budowa sieci tras rowerowych Pomorza Zachodniego - Trasa Velo Baltica na odc. Dźwirzyno – Marszewo" kwotę 140.534,85 zł.

Pozostałe wydatki w tym dziale stanowią wydatki majątkowe w wysokości 1.271.758,44 zł.

Dział 630 Turystyka

Plan –1.141.550,00 zł

Wykonano – 774.367,27 zł, tj. 67,83%

Z tego wydatki: bieżące - 774.367,27 zł



W dziale turystyka ponad 774 tysiące stanowiły wydatki na utrzymanie plaż

Wydatki bieżące tego działu w wysokości 774.367,27 zł poniesiono na bieżące utrzymanie plaż (zatrudnienie ratowników, zakup materiałów na wyposażenie kąpielisk, remont przejść na plażę, wywóz nieczystości, odpiaszczanie przejść, sprzątanie plaż oraz zakup innych usług związanych z kąpieliskiem).

Dział 700 Gospodarka mieszkaniowa

Plan – 4.312.520,11 zł

Wykonanie – 2.798.590,36 zł, tj. 64,89%

W ramach wydatków bieżących tego działu zrealizowano:

- 2.131.500,35 zł – wydatki jednostki organizacyjnej Miasta MZBK, w tym:

- - wynagrodzenia i pochodne – 542.653,51 zł
- - pozostałe wydatki – 1.588.846,84 zł
- 257.430,25 zł – wydatki związane z gospodarką gruntami komunalnymi w tym wydatki związane z przygotowaniem nieruchomości do zbycia
- 83.878,01 zł – koszty pośrednie przy realizacji programów Miasto Darłowo- ekologicznie i zdrowo -wymiana indywidualnych źródeł ciepła opalanych węglem oraz zmniejszona energochłonność jednorodzinnych budynków mieszkalnych - przedsięwzięcie antyśmogowe Miasta Darłowa.

Pozostałe wydatki w tym dziale stanowią wydatki majątkowe w wysokości 325.781,75 zł.

Dział 750 Administracja publiczna

Plan – 9.124.324,57 zł

Wykonanie – 7.884.599,95 zł, tj. 86,41%

Wydatki bieżące dotyczą:

- 140.854,79 zł – wydatki pokryte dotacją na obsługę zadań związanych z realizacją zadań z zakresu administracji rządowej;
- 23.155,38 zł – wydatki na egzekucję administracyjną należności pieniężnych;
- 207.286,04 zł - wydatki Rady Miejskiej;
- 6.823.069,70 zł - wydatki Urzędu Miejskiego;
 - z tego: wynagrodzenia i pochodne - 5.711.055,73 zł;
- - 17.325,95 zł – spis powszechny i rolny;
- 300.327,05 zł - wydatki na promocję miasta;
- 356.591,04 zł – pozostała działalność w administracji (w tym wydatki na wynagrodzenia prowizyjne dla inkasentów opłat lokalnych 109.693,00 zł).

Pozostałe wydatki w tym dziale stanowią wydatki majątkowe w wysokości 15.990,00 zł.

Dział 855 Rodzina

Plan -17.879.967,42 zł

Wykonanie – 17.616.580,17 zł, tj. 98,53%

- 523.373,15 zł – koszty wspierania rodziny,
- 11.511.697,40 zł – wypłaty świadczeń wychowawczych i obsługa programu 500+,
- 4.981.388,90 zł – wypłata świadczeń społecznych, świadczeń rodzinnych, zaliczki i funduszu alimentacyjnego i obsługa tych świadczeń,
- 354,76 zł – wydatkowano na rządowy program dla rodzin wielodzietnych „karta dużej rodziny”,
- 163.100,00 zł – dotacje dla żłobków niepublicznych,
- 83.858,56 zł – koszty rodzin zastępczych,
- 270.511,79 zł – koszty działalności placówek opiekuńczo-wychowawczych,
- 82.295,61 zł – składki na ubezpieczenie zdrowotne.

Dział 900 Gospodarka komunalna i ochrona środowiska

Plan – 10.889.541,93 zł

Wykonanie – 9.910.725,03 zł, tj. 91,01 %

Wydatki bieżące przeznaczone:

- 5.928.987,02 zł – gospodarkę odpadami, w tym:
 - 225.684,50 - wynagrodzenia i pochodne
 - 2.368.199,07 zł – odbiór odpadów z nieruchomości zamieszkałych i niezamieszkałych,
 - 198.676,80 zł – utrzymanie PSZOK,
 - 2.988.801,96 zł - zagospodarowanie odpadów,
 - 3.477,44 zł – kampania informacyjna,
 - 8.917,50 zł – koszty oprogramowania,
 - 59.611,35 zł – zakup worków,
 - 53.291,50 zł – zakup pojemników,
 - 1.429,20 zł – materiały biurowe zakupione na potrzeby systemu,

W wyniku pandemii w roku 2020 zagrożona była realizacja części dochodów systemu co w konsekwencji spowodowało wstrzymanie części zadań i co między innymi wygenerowało nadwyżkę pieniężną, która w roku następnym będzie przeznaczona na zadania systemu.

W ramach systemu gospodarki odpadami zakupiono również pojemnik na elektroodpady w kwocie 20.897,70 zł (wydatek majątkowy). Pozostałe wydatki gospodarki komunalnej to:

- 953.211,00 zł na oczyszczanie miasta, w tym kwota 70.000,00 zł przeznaczona była na koszty oczyszczania przy drogach powiatowych zgodnie z zawartym porozumieniem
- 585.876,10 zł na utrzymanie zieleni miejskiej, w tym kwota 30.000,00 zł przeznaczona była na koszty zieleni przy drogach powiatowych zgodnie z zawartym porozumieniem,
- 1.161.484,40 zł – na oświetlenie ulic,
- 661.863,35 zł - pozostała działalność, w tym koszty utrzymania szaleatów miejskich, udrażnianie urządzeń kanalizacyjnych, opróżnianie szamb, konserwacja rowów melioracyjnych, opłaty za pobór wody ze źródeł ulicznych, obsługa fontanny, oflagowanie i zapalenie znicza, usługi weterynaryjne i koszty utrzymania zwierząt bezdomnych, utrzymanie terenów projektu Zielonego Darłowa itp.

W dziale tym realizowano również zadania bieżące z zakresu ochrony środowiska, na które wydatkowano kwotę 222.260,12 zł. Pozostałe wydatki w tym dziale poza gospodarką odpadami stanowią wydatki majątkowe w wysokości 397.043,04 zł, z czego kwota 341.693,04 dotyczy zadań inwestycyjnych finansowanych ze środków na ochronę środowiska.

Dział 921 Kultura i ochrona dziedzictwa narodowego

Plan– 2.416.258,01 zł; Wykonanie – 2.073.243,57 zł, tj. 85,80%. Wydatki bieżące przeznaczono na:

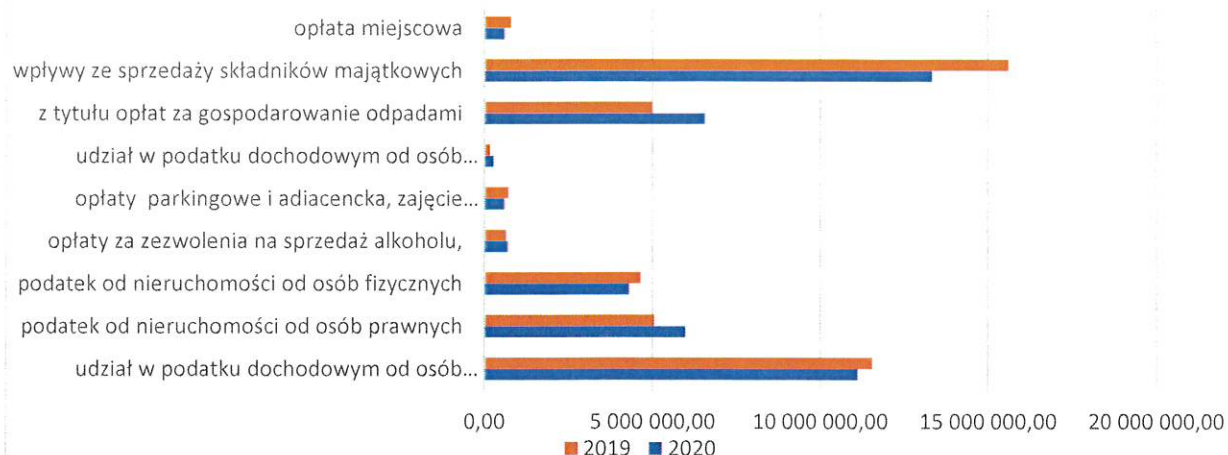
- dotację na bieżącą działalność DOK - 1.246.129,00 zł, w tym 250.000,00 zł na imprezy miejskie;
- 566.409,01 zł - na utrzymanie biblioteki Miejskiej i Filii w DarłóWKu, w tym 30.000,00 zł na zakup książek,
- 60.000,00 zł – dotacje na wspieranie kultury i sztuki dla stowarzyszeń,
- 39.505,10 zł – dotacja na zabytki,
- 161.200,46 zł – pozostałe wydatki dotyczące kultury i ochrony dziedzictwa narodowego, w tym koszty prowadzenia wystawy w ramach zadania „Darłowo w czasach króla Eryka” oraz prowadzenie poczekalni kultury.

Analiza sytuacji budżetowej

Szczególnie interesującą kwestią do analizy, w obliczu roku naznaczonego pandemią, jest porównanie zrealizowanych dochodów w ujęciu rok do roku. Dla wszystkich polskich samorządów kluczowe było utrzymanie poziomu dochodów na zaplanowanym poziomie, a przede wszystkim na poziomie zbliżonym do roku poprzedniego. Do tabeli porównawczej dochodów osiągniętych w roku 2019 i roku 2020 wybraliśmy następujące pozycje:

wybrane dochody	2019	2020
udział w podatku dochodowym od osób fizycznych,	11 548 201,00	11 128 702,00
podatek od nieruchomości od osób prawnych	5 046 899,28	5 992 691,49
podatek od nieruchomości od osób fizycznych	4 650 551,99	4 335 023,07
opłaty za zezwolenia na sprzedaż alkoholu,	646 288,33	723 520,60
opłaty parkingowe i adiacencka, zajęcie pasa drogi	717 116,20	622 478,36
udział w podatku dochodowym od osób prawnych	165 004,40	302 600,59
z tytułu opłat za gospodarowanie odpadami	4 982 226,95	6 553 955,60
wpływy ze sprzedaży składników majątkowych	15 613 346,23	13 333 023,74
opłata miejscowa	788 878	626 640,50

Wybrane kategorie dochodów w latach 2019/2020

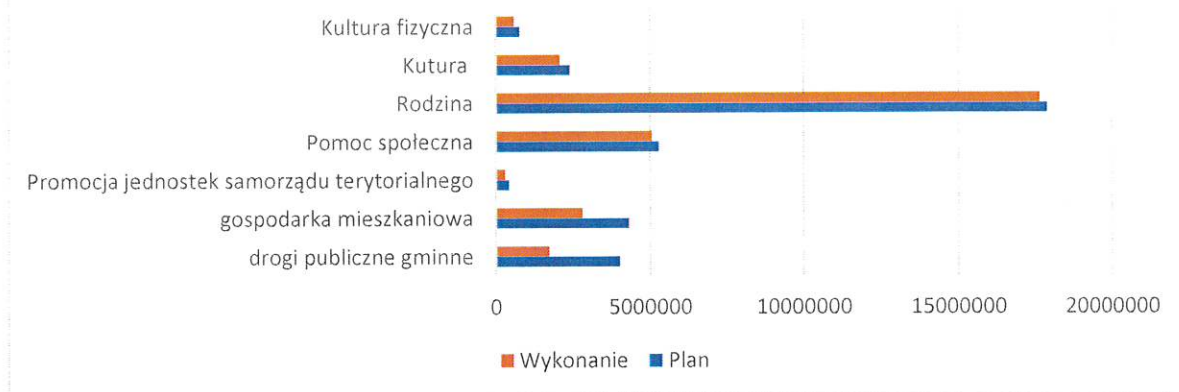


Wyraźnie widać, że nie zrealizowały się najczarniejsze scenariusze związane z wypracowaniem najważniejszych dochodów miasta. Jeden z kluczowych elementów to udział w podatku dochodowym od osób fizycznych. Tutaj uszczerbek we wpływach był na poziomie około 400 tysięcy złotych porównując rok do roku. Nieznacznie w skali roku spadły również wpływy z tytułu opłaty miejscowej i opłat parkingowych, co oznacza, że sezon udało się przeprowadzić bez większych zakłóceń, a liczba turystów była mniejsza niż w roku 2019, ale nie na tyle mniejsza, by znacząco uszczuplić wpływy budżetowe. Ciekawie prezentują się dane dotyczące podatku od nieruchomości od osób prawnych i udziały w podatku dochodowym od osób prawnych. Miasto zanotowało w tym przypadku dość znaczny wzrost. Zdecydowanie wyższe okazały się również wpływy z tytułu opłat za gospodarowanie odpadami. W tym przypadku kluczowy jest jednak system naliczania od poziomu zużycia wody z roku poprzedniego. Efekt mniejszej liczby turystów i spadku zużycia wody będzie więc widoczny we wpływach dopiero w roku 2021. Dlatego też miasto mimo zdecydowanego wzrostu wpływów z tytułu opłat za gospodarowanie odpadami nie zdecydowało się na obniżenie ceny. Analiza tego wskaźnika będzie odbywała się po roku 2021, gdy będzie można zaobserwować, jak wpływy kształtują się w cyklu dwuletnim. Analizując poziom dochodów warto zaznaczyć, że samorządy po raz pierwszy stanęły w obliczu zupełnie nieprzewidywalnych okoliczności. Niemal do samego końca ubiegłego roku, w dodatku w obliczu drugiej, jesiennej fali epidemii bardzo trudno było przewidzieć, na jakim poziomie uda się ostatecznie zrealizować poszczególne dochody. Wydatki planowane w roku 2020 były oszacowane na poziomie przekraczającym 83 miliony złotych i o około 400 tysięcy złotych przewyższały zaplanowane wydatki w roku 2019. Sytuacja pandemiczna wymusiła jednak daleko posuniętą ostrożność i wstrzymanie wielu bieżących wydatków miejskich. To sprawiło, że wykonanie wydatków w roku 2020 było zdecydowanie niższe niż planowano.

Do zestawienia zaplanowanych i wykonanych wydatków wybraliśmy następujące wskaźniki:

Wybrane kategoria wydatków 2020	Plan	Wykonanie	% wykonania
drogi publiczne gminne	4.025.361	1.726.617	42,89
gospodarka mieszkaniowa	4.312.520	2.798.590	64,89
Promocja jednostek samorządu terytorialnego	447.960	300.327,1	67,04
Pomoc społeczna	5.288.374	5.051.862	95,53
Rodzina	1.7879.967	17.616.580	98,53
Kultura	2.416.258	2.073.244	85,8
Kultura fizyczna	800.428,4	612.959,1	76,58

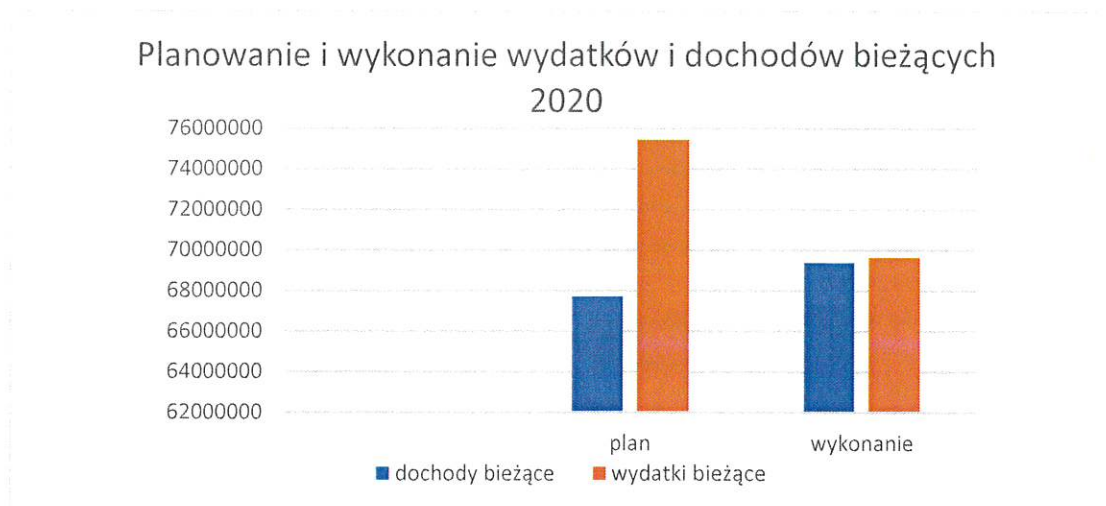
Wybrane kategorie wydatków plan/wykonanie 2020



Jedną z najtrudniejszych i najbardziej bolesnych decyzji było wstrzymanie wydatków na utrzymanie dróg gminnych. Tutaj zaplanowane wydatki zrealizowano jedynie na poziomie przekraczającym 42 proc. Równie drastyczne cięcia dotknęły gospodarki mieszkaniowej. Mniej pieniędzy wydano też na promocję czy kulturę fizyczną, co miało związek z odwoływaniem wielu imprez i wydarzeń o charakterze masowym. Życie kulturalne miasta przeniosło się na wiele miesięcy do internetu, ale Darłowo było jednym z niewielu samorządów, który mimo obostrzeń przygotował wakacyjną ofertę dla mieszkańców i turystów. Wydatki na kulturę wykonano na poziomie 85%. Oszczędności nie dotknęły dziedzin tak ważnych dla codziennego funkcjonowania rodzin pozostających w najtrudniejszej sytuacji materialnej. Wydatki na politykę społeczną wykonywano więc niemal na dokładnie zaplanowanym poziomie.

Oceniając z perspektywy czasu i mając wiedzę o tym, że uszczerbek w dochodach miejskich nie był tak duży jak początkowo szacowano, wydaje się, że można było podjąć kilka innych decyzji odnośnie miejskich wydatków. Należy jednak pamiętać, że sytuacja była wyjątkowa, a priorytetem było zapewnienie bieżących potrzeb i utrzymanie bieżącego funkcjonowania miasta oraz utrzymanie pracy miejskich instytucji. Sytuacja była niezwykle dynamiczna i skomplikowana, a po wakacyjnym odmrożeniu gospodarki przyszła jesienna fala zakażeń i drastyczne decyzje podejmowane na szczeblu centralnym. W obliczu drugiej fali pandemii wiele z wydatków, które miasto planowało ponieść w końcu roku 2020, ponownie wstrzymano.

Na zakończenie analizy budżetowej roku 2020 warto przedstawić jeszcze jedno zestawienie, dotyczące dochodów i wydatków bieżących. Jest to bardzo ważna zasada i jak widać na zestawieniach liczbowych wciąż w Darłowie nie udało się osiągnąć idealnego stanu, w którym wydatki bieżące równają się dochodom bieżącym. Rok 2020 pod tym względem należy jednak ocenić dużo lepiej niż lata wcześniejsze, gdy różnicę między dochodami i wydatkami bieżącymi trzeba było liczyć w milionach. W roku 2020 w efekcie wprowadzonych cięć i oszczędności osiągnięto niemal stan równowagi. Jego utrzymanie w roku 2021 będzie jednak niezwykle trudne.



Budżet Obywatelski

W związku z panującymi obostrzeniami związanymi ze stanem epidemicznym w kraju edycja Budżetu Obywatelskiego w roku 2020 nie odbyła się.

Zrealizowano natomiast dwa przedsięwzięcia z Budżetu Obywatelskiego ogłoszonego w roku 2019:

- Upamiętnienie Pionierów Ziemi Darłowskiej z okazji 75. rocznicy polskości Darłowa w formie plakiet okolicznościowych- na kwotę 10 000,00 zł.
- Darłowski e-cmentarz – w kwocie 100 000,00 zł. E-cmentarz jest systemem informacyjnym działającym na zasadzie strony internetowej, na której znajdują się informacje nt. cmentarzy miejskich oraz osób tam pochowanych. Działanie systemu poprzez takie narzędzia jak wyszukiwarka, wirtualny spacer, ułatwić ma przede wszystkim znalezienie danego grobu. Wszystko to dzięki wbudowanej mapie danego cmentarza i jego podziału na sektory. W trakcie prac inwentaryzacyjnych sporządzono również dokumentację fotograficzną grobów. Wraz z informacją o miejscu pochówku w systemie widzimy zatem jak wygląda dany grób. Użytkownik informowany jest również o rocznicy śmierci osób mu bliskich. System z łatwością wyznaczy też trasę dojazdu do poszczególnych cmentarzy z każdego miejsca w kraju. Poza w/w funkcjonalnością praca systemu wpłynie na efektywniejsze i szybsze zarządzanie cmentarzem. Zarządca cmentarza, który od teraz będzie aktualizować bazę osób pochowanych, ma bowiem do wykorzystania różne możliwości w zakresie powiadomień, komunikatów, które może również kierować do użytkowników. Są to m.in. szczegółowe informacje o opłatach, dostępności miejsc pod pochówek, mapy zagospodarowania, inne.

Realizacja zadań inwestycyjnych w roku 2020

Sfera miejskich inwestycji w roku 2020 była jedną z tych, które najmocniej ucierpiały wskutek niepewnej sytuacji budżetowej i nieprzewidywalności rozwoju sytuacji. W roku 2020 rzeczywiście poniesione wydatki majątkowe, czyli pieniądze wydane na inwestycje stanowiły kwotę: 2.718.112,65 zł przy łącznych wydatkach bieżących na kwotę 69.610.982,23 zł (niespełna 4% wydatków). Warto przypomnieć, że wydatki inwestycyjne zaplanowano wstępnie w kwocie 7.703.333,35 zł

Dla porównania w roku 2019 wydatki inwestycyjne wyniosły 11.985.140,63 zł przy wydatkach bieżących na poziomie 64.994.283,18. Oznacza to, że wydatki na inwestycje stanowiły wówczas 15,57% wszystkich wydatków poniesionych łącznie na kwotę 76.979.423,81 zł.

Wskaźniki dla roku 2018 wyglądały następująco: wydatki na inwestycje: 13.787.329,83, wydatki bieżące: 58.776.363,38, co dało łączną kwotę wydatków 72.563.693,21 zł. Inwestycje stanowiły w 2018 roku 19% wszystkich wydatków.

Obrazuje to poniższa tabela:

	wydatki majątkowe	wydatki bieżące	Suma	Udział % wydatków majątkowych w wydatkach ogółem
rok 2018	13 787 329,83	58 776 363,38	72 563 693,21	19,00%
rok 2019	11 985 140,63	64 994 283,18	76 979 423,81	15,57%
Rok 2020	2 718 112,65	69.610.982,23	72 329094,88	3,76%

W wyniku pandemii w roku 2020 zagrożona była realizacja części dochodów, co w konsekwencji spowodowało wstrzymanie części zadań inwestycyjnych. Część zaplanowanych inwestycji udało się jednak zrealizować. Oto wybrane z nich:

Przebudowa ulicy Hieronima Fiodorowa w Darłowie

W ramach tego zadania poniesiono nakłady w wysokości 962.873,70 zł. Zadanie dofinansowane w ramach „Rządowego Funduszu Dróg Samorządowych”.

Droga liczy 323 metry długości i łączy ulicę Morską z ul. Sportową. Nawierzchnię ulicy i chodnika wykonano z kostki betonowej. Całość otrzymała nowe energooszczędne oświetlenie i systemem odwadniający.

Przebudowa targowiska

W ramach tego zadania poniesiono nakłady w wysokości 104.421,79 zł.

Budowa targowiska przy ul. Stodolnianej została przerwana we wrześniu 2019 roku. Umowa z wykonawcą została rozwiązana, ponieważ część planowanych prac nie została wykonana. Wyłoniony został nowy wykonawca, który w roku 2020 dokończył inwestycję. Ułożono nawierzchnię z bruku. Wcześniej została już wykonana toaleta, która jest dostosowana również dla osób niepełnosprawnych. Poza tym wykonano oświetlenie za pomocą stylowych, ale energooszczędnych lamp, parking z odcinkiem drogi oraz kanalizację sanitarną.



W roku 2020 dokończono budowę targowiska przy ul. Stodolnianej

Modernizacja Szkoły Podstawowej nr 3

W ramach tego zadania poniesiono nakłady w wysokości 72.575,00 zł. W ramach zadania wykonano system monitoringu wizyjnego w budynkach Szkoły Podstawowej nr 3 w Darłowie im. Króla Eryka Pomorskiego. Systemem monitoringu w szkole objęte są: elewacje, ciągi piesze, tereny przed obiektami, bramy, drzwi wejściowe, boiska i place szkolne. System monitoringu wizyjnego składa się z:

- 1) w budynku na ul. Szkolnej 12, a) 21 kamer rejestrujących zdarzenia wewnątrz i 6 na zewnątrz o rozdzielczości umożliwiającej identyfikację osób, b) urządzenia rejestrującego i zapisującego obraz na nośniku fizycznym i monitora pozwalającego na podgląd rejestrowanych zdarzeń umieszczonych w specjalnie wyznaczonym pomieszczeniu zabezpieczonym przed dostępem osób nieupoważnionych;
- 2) w budynku na ul. Franciszkańskiej 2 z 14 kamer rejestrujących zdarzenia wewnątrz i trzech na zewnątrz o rozdzielczości umożliwiającej identyfikację osób, urządzenia rejestrującego i zapisującego obraz na nośniku fizycznym i monitora pozwalającego na podgląd rejestrowanych zdarzeń umieszczonych w specjalnie wyznaczonym pomieszczeniu zabezpieczonym przed dostępem osób nieupoważnionych.

Budowa nowej drogi gminnej – połączenie ul. Nadmorskiej z ul. Marynarską

W ramach tego zadania poniesiono nakłady w wysokości 32.533,30 zł. Zadanie dofinansowane w ramach „Rządowego Funduszu Dróg Samorządowych”. Inwestycję rozpoczęto w roku 2020, zakończenie w roku 2021.

Miasto Darłowo – Ekologicznie i zdrowo – wymiana indywidualnych źródeł ciepła opalanych węglem

Środki na projekt pn. „Miasto Darłowo – ekologicznie i zdrowo – wymiana indywidualnych źródeł ciepła opalanych węglem” Miasto Darłowo pozyskało w ramach Regionalnego Programu Operacyjnego Województwa Zachodniopomorskiego 2014-2020 - działanie 2.14 Poprawa jakości powietrza – Zachodniopomorski Program Antysmogowy.” W roku 2020 zostało przelanych 30 grantów na łączną kwotę 225.000,00 zł.

Zmniejszona energochłonność jednorodzinnych budynków mieszkalnych - przedsięwzięcie antysmogowe miasta Darłowa

Środki na projekt pn. „Zmniejszona energochłonność jednorodzinnych budynków mieszkalnych – przedsięwzięcie antysmogowe Miasta Darłowa” Miasto Darłowo pozyskało w ramach Regionalnego Programu Operacyjnego Województwa Zachodniopomorskiego 2014-2020 - działanie 2.15 Termomodernizacja budynków jednorodzinnych - Zachodniopomorski Program Antysmogowy. W roku

2020 podpisano umowy na sporządzenie 25 audytów w ramach projektu. W roku 2020 udzielono 2 grantów na łączną kwotę 50.000,00 zł.

Seniorze trzymaj formę

W ramach tego zadania poniesiono nakłady w wysokości 176.777,08 zł. Zadanie dofinansowane ze środków Europejskiego Funduszu Społecznego w ramach RPO WZ 2014 – 2020. W ramach tej inwestycji w sierpniu 2020 roku rozpoczął swoją działalność Klub Seniora w budynku Darłowskiego Ośrodka Kultury przy ul. Marii Curie-Skłodowskiej w Darłowie.

W ramach dotacji wyremontowano i wyposażono pomieszczenia o powierzchni 60 metrów kwadratowych. Na miejscu znajduje się zaplecze sanitarne dostosowane dla osób niepełnosprawnych oraz wypożyczalnia sprzętu rehabilitacyjnego. Klub Aktywnego Seniora ma własne zaplecze kuchenne i serwuje gratis jego uczestnikom gorące napoje (kawa, herbata) oraz ciasteczka. Pomieszczenia klubowe są wyposażone w urządzenia radiowo – telewizyjne, rzutnik, ekran, gry planszowe, ekspres do kawy itp. Warto przypomnieć, że od kilku lat darłowski samorząd szukał sposobu zrzeszenia rozrastającej się grupy emerytów. W ubiegłym roku pojawiła się ta możliwość za sprawą Wojewódzkiego Urzędu Pracy, który ogłosił konkurs, którego celem miało być zwiększenie dostępności usług społecznych w szczególności usług środowiskowych, opiekuńczych oraz usług wsparcia rodziny i pieczy zastępczej dla osób zagrożonych ubóstwem i wykluczeniem społecznym. Miasto Darłowo do tego konkursu przystąpiło, zakwalifikowało się i dostało 972 887 zł dofinansowania z Unii Europejskiej. Projekt obejmuje 50 seniorów.



Otwarcie klubu seniora w ramach projektu „Seniorze, trzymaj formę”

Remont pomieszczeń socjalnych, ogrodzenie boisk trawiastych oraz zakup wyposażenia treningowego na stadionie miejskim

W ramach tego zadania poniesiono nakłady w wysokości 45.000,00 zł. Zadanie realizowano przy dofinansowaniu środkami zewnętrznymi w wysokości 19.000,00 zł.

C. Informacja o stanie mienia gminy i drogach

Wartość majątku

Wartość mienia komunalnego na dzień 31 grudnia 2020 roku wynosi 280.348.957,61 zł brutto bez uwzględnienia umorzeń. Wielkość mienia wraz z jego strukturą w układzie przedmiotowym przedstawia tabela nr 1 i jest sumą wszystkich jednostek budżetowych i instytucji kultury należących do Miasta.

Opis majątku trwałego wg KRST	Stan na 31.12.2019	Stan na 31.12.2020
Grunty	72.741.219,18	71.783.890,93
Budynki i lokale	44.766.143,46	35.932.719,10
Obiekty inżynierii lądowej i wodnej	164.617.616,40	165.155.255,91
Kotły, maszyny, urządzenia	3.764.067,89	3.938.773,37
Środki transportu	854.479,43	1.153.180,93
Wyposażenie	1.465.071,06	1.202.180,71
Wartości niematerialne i prawne	175.387,31	228.936,30
Inwestycje rozpoczęte	1.804.229,66	954.020,36
Ogółem:	290.188.214,39	280.348.957,61

Informacje o składnikach majątku, którymi Gmina-Miasto Darłowo dysponuje w sposób bezpośredni.

Opis majątku trwałego wg KRST	Stan na 31.12.2019	Stan na 31.12.2020
Grunty	72.675.970,70	71.718.642,45
Budynki i lokale	32.425.189,70	30.145.900,62
Obiekty inżynierii lądowej i wodnej	161.098.079,86	163.536.468,46
Kotły, maszyny, urządzenia	3.481.926,95	3.489.526,65
Środki transportu	854.479,43	854.479,43
Wyposażenie	1.155.470,99	1.169.225,74
Wartości niematerialne i prawne	175.387,31	228.936,30
Inwestycje rozpoczęte	1.804.229,66	954.020,36
Ogółem:	273.670.734,60	272.097.200,01

Grunty

Łączna wartość gruntów komunalnych Gminy-Miasto Darłowo według stanu na dzień 31 grudnia 2020 roku wynosi 71.718.642,45zł, natomiast powierzchnia obejmuje 484,3587 ha. Zmiany w wartości księgowej gruntów stanowiących własność Miasta Darłowo nastąpiły z tytułu:

- zakupu gruntów od osób fizycznych,
- sprzedaży gruntu osobom fizycznym
- przejęcia dróg powiatowych w formie darowizny od Starostwa Powiatowego

Pozostały majątek

Obok gruntów w bezpośrednim zarządzie Gminy pozostają inne składniki majątku o łącznej wartości 199.424.537,20 zł. Struktura pozostałego majątku przedstawiona została w tabeli nr2.

łączna wartość pozostałych składników majątku w stosunku do ubiegłego roku uległa zwiększeniu 234.002,96 zł.

Na powyższą wielkość wpłynęły zmiany w ewidencji środków trwałych w wyniku zaistnienia następujących zdarzeń:

- przyjęcie do ewidencji zwiększenia wartości budynków niemieszkalnych,
- przyjęcie do ewidencji ul. Fiodorowa z instalacją oświetleniową i sanitarną,
- przyjęcie do ewidencji placu targowiska,
- przyjęcie do ewidencji placu przy ul. 1 Maja z miejscami parkingowymi,
- przyjęcie do ewidencji kanalizacji deszczowej przy ul. Wyspiańskiego,
- przyjęcie do ewidencji zabezpieczenia wód strugi Darłowskiej i Wieprzy
- przyjęcie do ewidencji kanalizacji ul. Wenedów,
- likwidacja placu zabaw,
- likwidacja przystanków PKP, ogrodzenia targowiska
- przyjęcie do ewidencji lokalu mieszkalnego,
- przyjęcie do ewidencji systemu zarządzania cmentarzem, obsługi mariny
- przyjęcie do ewidencji punktu odpadów MPE,
- przyjęcie do ewidencji urządzenia wielofunkcyjnego.

Inwestycje rozpoczęte

Według stanu na ostatni dzień grudnia 2020 roku wartość inwestycji rozpoczętych wynosi 954.020,36 zł, na które składa się między innymi:

- 14.135,38zł – budowa szlaków kajakowych
- 22.988,70zł – dokumentacja techniczna kanalizacji ul. Fiołkowej i Chabrowej,
- 31.365,00zł – budowa zjazdów z ul. Nadmorskiej,
- 38.999,99zł – drogi wewnętrzne Krótką, Podzamcze,
- 71.052,33zł – budowa ulic,
- 18.081,00zł – opracowanie dokumentacji technicznej na termomodernizację bud. przy ul. Chopina 6,
- 416.947,20zł – poprawa dostępności do portu morskiego w Darłowie,
- 11.660,00zł – przebudowa ul. Dąbrowskiego i Miodowej,
- 3.152,50zł – zakup nieruchomości i ich części do zasobu mieszkaniowego,
- 28.889,99zł – dokumentacja techniczna rewitalizacji historycznej części Darłówka,
- 35.853,70zł – opracowanie koncepcji zagospodarowania miejskich terenów zielonych,
- 7.000,00zł – budowa i modernizacja alejek cmentarnych,
- 24.622,57 zł – budowa oświetlenia ulic,
- 44.280,00zł – opracowanie dokumentacji budowy parku rekreacji przy ul. Traugutta,
- 98.892,00zł – opracowanie dokumentacji technicznej budowy hali sportowej,
- 30.750,00zł- przebudowa Domu Kultury – opracowanie dokumentacji technicznej,
- 55.350,00zł – modernizacja i przebudowa kanalizacji deszczowej.

Informacja o składnikach majątku, które są administrowane przez Gminę-Miasto Darłowo w sposób pośredni

Dysponowanie mieniem komunalnym Gmina-Miasto Darłowo powierzyła również gminnym jednostkom organizacyjnym, do których należą: Miejski Zarząd Budynków Komunalnych, Miejski Ośrodek Pomocy Społecznej, Szkoła Podstawowa nr 3, Przedszkole nr 2, Darłowski Ośrodek Kultury i Biblioteka im. Agnieszki Osieckiej (Instytucje Kultury). Strukturę majątku administrowanego przez wyżej wymienione jednostki przedstawia tabela nr3.

Opis majątku trwałego wg KRST	Instytucje Kultury	Miejski Zarząd Budynków Komunalnych	Jednostki oświatowe	Miejski Ośrodek Pomocy Społecznej
Grunty	-	65.248,48	-	-
Budynki i lokale	1.354.255,96	344.000,00	3.740.232,77	348.329,75
Obiekty inżynierii lądowej i wodnej	-	-	1.618.787,45	-
Kotły, maszyny, urządzenia	-	29.117,55	145.738,12	274.391,05
Środki transportu	-	-	298.701,50	-
Wyposażenie	-	3.450,00	29.504,97	-
Ogółem	1.354.255,96	441.816,03	5.832.964,81	622.720,80

W zakresie stanu majątku administrowanego przez jednostki organizacyjne, w stosunku do 2019 roku wystąpiły następujące zmiany:

- zwiększenie o kwotę 176.777,08 zł w Przedszkolu nr 2 – modernizacja,
- zwiększenie o kwotę 72.575,00zł – Szkoła Podstawowa nr 3 – monitoring,
- zmniejszenie o kwotę 14.987,99zł – nagłośnienie Sali sportowej – Zespół Szkół Darłowo,
- zmniejszenie o kwotę 19.781,08zł – monitoring wizyjny – Zespół Szkół w Darłowie,
- zmniejszenie o kwotę 2.709.740,97zł – sala sportowa – Zespół Szkół w Darłowie,
- zmniejszenie o 1.101.165,86zł – budynek Zespołu Szkół w Darłowie,
- zmniejszenie o kwotę 22.211,40zł – budynek mieszkalny przy Zespole Szkół w Darłowie,
- zmniejszenie – 6.648,09zł – przyłącze kanalizacji deszczowej – Zespół Szkół w Darłowie,
- zmniejszenie – 34.650,00zł – ogrodzenie Zespołu Szkół w Darłowie,
- zmniejszenie – 1.323.396,88zł – zespół boisk przy Zespole Szkół w Darłowie,
- zmniejszenie – 62.464,00zł – kocioł grzewczy w Zespole Szkół w Darłowie,
- zmniejszenie o 20.000,00zł – tablice interaktywne w Zespole Szkół w Darłowie.

Zmniejszenia w Zespole Szkół w Darłowie wynikają z przekazania szkoły do Starostwa Powiatowego w Sławnie.

Informacje o innych niż własność prawach majątkowych oraz posiadaniu.

1. Ograniczone prawa rzeczowe

Tytuł prawny	Wartość 31.12.2019	Wartość 31.12.2020
Hipoteka na nieruchomościach	410.968,49	358.860,08
Wpisy hipoteczne dotyczące osób prawnych	76.750,00	55.545,00
Wpisy hipoteczne dotyczące osób fizycznych	334.218,49	303.315,08

W okresie od dnia sporządzenia poprzedniej informacji nastąpiło zmniejszenie wartości wpisów hipotecznych z uwagi na wpływ części zaległych należności. Gmina nie posiada innych poza wymienionymi w tabeli nr 4 ograniczonych praw rzeczowych.

2. Użytkowanie wieczyste

Gmina nie posiada gruntów w użytkowaniu wieczystym. Grunty oddane przez Gminę w użytkowanie wieczyste zajmują powierzchnię 75,2590 ha.

3. Wierzytelności

Tytuł prawny	Wartość 31.12.2019	Wartość 31.12.2020
Dzierżawa i najem składników majątkowych	133.655,97	168.685,90
Opłaty za użytkowanie wieczyste	96.515,75	102.163,92
Najem lokali	485.801,57	424.462,44
Razem:	715.973,29	695.312,26

Udziały w spółkach

Gmina-Miasto Darłowo jest właścicielem udziałów w spółkach prawa handlowego:

1. Miejskie Przedsiębiorstwo Gospodarki Komunalnej Spółka z o.o. w Darłowie – 32.285.272,00 zł,
2. Miejskie Przedsiębiorstwo Energetyki Ciepłej Spółka z o.o. – 1.291.000,00zł
3. Zarząd Portu Morskiego Spółka z o.o. – 4.424.000,00zł
4. Regionalna Agencja Promocji Turystyki w Koszalinie – 5.000,00zł
5. Miejskie Przedsiębiorstwo Gospodarki Komunalnej Spółka z o.o. w Sławnie – 100,00zł
6. Bałtycki Bank Spółdzielczy w Darłowie – 500,00zł
7. Spółdzielnia Mieszkaniowa „Bałtyk” – 50,00zł

5. Akcje

Gmina-Miasto nie posiada akcji.

6. Posiadanie

W Gminie-Miasto Darłowo nie występuje stan posiadania.

Dane o dochodach uzyskanych i planowanych z tytułu wykonywania praw własności, innych praw majątkowych oraz posiadania.

Gmina-Miasto Darłowo z tytułu prawa własności i innych praw majątkowych w 2020 roku osiągnęła następujące dochody:

z tytułu sprzedaży

Wyszczególnienie	Plan	Wykonanie
Sprzedaż gruntów	8.652.000,00	13.333.023,74
Sprzedaż budynków mieszkalnych i pozostałych	-	
Sprzedaż innych składników majątkowych	-	
Razem:	8.652.000,00	13.333.023,74

z tytułu opłat majątkowych

Wyszczególnienie	Plan	Wykonanie
------------------	------	-----------

Opłaty za wieczyste użytkowanie	111.800,00	86.370,68
Dzierżawa składników majątkowych	800.000,00	763.616,90
Najem lokali	1.055.426,00	1.272.948,57
Razem:	1.967.226,00	2.122.936,15

Drogi

Drogi na terenie miasta Darłowo:

- drogi gminne – 46,866 km,
- drogi powiatowe – 7,956 km,
- drogi wojewódzkie - 11,9 km,
- drogi krajowe – 1,086 km.

Suma powierzchni poboczy utwardzonych, zatok autobusowych – 14.041,00 m²

Suma powierzchni chodników i ścieżek rowerowych – 82.016,00 m².

W 2020 roku podpisano porozumienie ze Starostwem Powiatowym Miasto Darłowo w sprawie przejęcia od Powiatu następujących dróg na terenie miasta Darłowo:

- ul. Bogustawa X o długości 0,298 km, działka nr 1/3 obręb 11 miasta Darłowo,
- oraz działka nr 1/4 obręb 11 miasta Darłowo,
- ul. Fryderyka Chopina o długości 1,284 km, działka nr 138 obręb 13 miasta Darłowo,
- ul. Kanałowa o długości 0,511 km, działka nr 19/3 obręb 12 miasta Darłowo,
- ul. Królowej Jadwigi o długości 0,505 km, działka nr 21/5 obręb 13 miasta Darłowo,
- ul. Lotników Morskich o długości 1,921 km, działka nr 24 obręb 5 miasta Darłowo,
- ul. Okrężna o długości 0,606 km, działka nr 145 obręb 10 miasta Darłowo,
- ul. Karola Szymanowskiego o długości 0,213 km, działka nr 128 obręb 13 miasta Darłowo,
- ul. Tkacka o długości 0,084 km, działka nr 119 obręb 12 miasta Darłowo,
- ul. Stanisława Wyspiańskiego o długości 0,294 km, działka nr 29 obręb 11 miasta Darłowo,
- ul. Zwycięstwa o długości 0,958 km, działka nr 84/2 obręb 2 miasta Darłowo,
- ul. Stefana Żeromskiego o długości 0,761 km, działka nr 9 obręb 11 miasta Darłowo.

Drogi do przejęcia w roku 2021:

- ul. Stefana Żeromskiego – działka nr 55 obręb 9 miasta Darłowo o pow. 0,7972 ha,
- ul. Stefana Żeromskiego – działka nr 10 obręb 5 miasta Darłowo o pow. 0,1469 ha.

Skutek prawny wyżej wymienionego porozumienia nastąpił z początkiem roku 2021. Zmiany w długości dróg należących miasta znajdą więc odzwierciedlenie w statystykach za rok 2021.

Zadania realizowane w zakresie bieżącego utrzymania dróg gminnych na terenie miasta Darłowo (wraz z wydatkami) za 2020 r.:

- naprawy cząstkowe dróg o nawierzchni bitumicznej, gruntowej oraz z kostki i płyt kamiennych i betonowych – 62.754,46 zł,

- uzupełnienie i naprawa oznakowania pionowego, montaż luster i tablic z nazwami ulic, montaż progów zwalniających, odnowienie oznakowania poziomego dróg, przejść dla pieszych, miejsc parkingowych dla osób niepełnosprawnych – 49.925,28 zł,
- oczyszczanie ulic – 882.500,00 zł,
- naprawa kanalizacji ulica H. Wieniawskiego – 26.700,62 zł.

Zadania realizowane w ramach bieżącego utrzymania dróg gminnych zrealizowano w ramach środków finansowych zabezpieczonych w budżecie miasta.

Zadania na drogach wojewódzkich realizowane były przez Zachodniopomorski Zarząd Dróg Wojewódzkich w Koszalinie. Zadania na drogach krajowych realizowane były przez Generalną Dyрекcję Dróg Krajowych i Autostrad.

Zadania na drogach powiatowych realizowane były zgodnie z zawartym porozumieniem pomiędzy Powiatem Sławieński a Gminą Miasto Darłowo. Zgodnie z zawartym porozumieniem z dnia 29 kwietnia 2020 r., do zadań Urzędu Miejskiego w Darłowie na drogach powiatowych należało:

- utrzymanie letnie i zimowe chodników, obiektów inżynierskich, urządzeń zabezpieczających ruch i innych urządzeń związanych z drogą,
- przeciwdziałanie niszczeniu dróg przez ich użytkowników,
- wykonywanie robót interwencyjnych, robót utrzymaniowych i zabezpieczających łącznie z wykonywaniem remontów częściowych nawierzchni bitumicznych,
- sadzenie, utrzymanie oraz usuwanie drzew i krzewów oraz pielęgnacja zieleni w pasie drogowym.

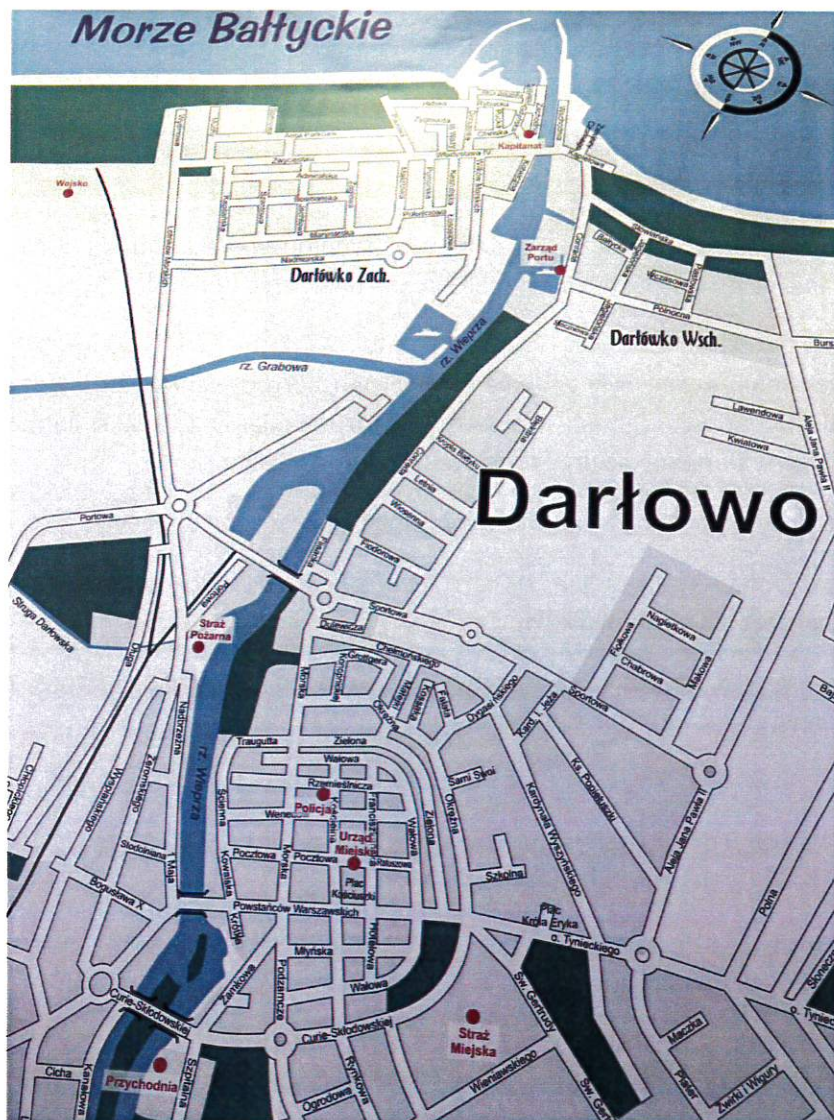
Na realizację powyższych zadań Miasto Darłowo otrzymało dotację w wysokości 130.000,00 zł.

Strefa Płatnego Parkowania

Na terenie miasta Darłowo w okresie od 02 czerwca do 02 września każdego roku, na terenie miasta Darłowo obowiązuje Strefa Płatnego Parkowania Niestrzeżonego. Ulice wchodzące w skład SPPN:

- Al. Jana Pawła II (od ul. Północnej do ul. Słowiańskiej),
- Słowiańska (od Al. Jana Pawła II do ul. J. Conrada),
- Jagiellońska (od ul. Słowiańskiej do ul. Bałtyckiej),
- Kapitańska (od skrzyżowania z ul. Zwycięstwa do skrzyżowania z ul. Marynarską),
- Jachtowa (od skrzyżowania z ul. Zwycięstwa do skrzyżowania z ul. Marynarską),
- J. Muchy (od skrzyżowania z ul. Zwycięstwa do końca ul. J. Muchy),
- Kotwiczna (od skrzyżowania z ul. Wilków Morskich do ul. Kotwicznej 1C),
- Plażowa (od skrzyżowania z ul. Zwycięstwa do końca ul. Plażowej),
- Admiralska (od skrzyżowania z ul. Kapitańską do skrzyżowania z ul. Żaglową),
- Bosmańska (od skrzyżowania z ul. Kapitańską do skrzyżowania z ul. Żaglową),
- Marynarska (od skrzyżowania z ul. Kapitańską do skrzyżowania z ul. Żaglową),
- Żaglowa (od skrzyżowania z ul. Zwycięstwa do skrzyżowania z ul. Marynarską).

Opłaty za czas postoju w SPPN można uiścić poprzez opłatę abonamentową (wnoszona raz na tydzień), za pomocą monet i za pośrednictwem aplikacji w telefonie komórkowym moBILET.



Łączna długość dróg należących do miasta na koniec roku 2020 przekraczała 46 kilometrów

D. Informacja o realizacji wybranych programów i strategii

Program Ochrony Środowiska na lata 2017-2020

W roku 2020 obowiązywał Program Ochrony Środowiska dla Miasta Darłowo na lata 2017-2020 z perspektywą do roku 2024, porusza zagadnienia związane z szeroko rozumianą problematyką ochrony środowiska na terenie Miasta Darłowo.

Program opisywany był również w ubiegłorocznym raporcie o stanie gminy. Przypominamy jego najważniejsze obszary interwencji w następujących dziedzinach:

Ochrona klimatu i jakości powietrza:

- Poprawa jakości powietrza na terenie Gminy;
- Ograniczanie emisji zanieczyszczeń pochodzących ze źródeł niskiej emisji, zwłaszcza benzo(a)pirenu;
- Poprawa efektywności energetycznej budynków;
- Termomodernizacja budynków mieszkalnych oraz użyteczności publicznej;
- Zwiększenie wykorzystania odnawialnych źródeł energii;

Zagrożenia hałasem

- Ograniczenie natężenia hałasu wzdłuż ciągów komunikacyjnych

Pola elektromagnetyczne

- Wprowadzenie do miejscowych planów zagospodarowania przestrzennego zapisów poświęconych ochronie przed polami elektromagnetycznymi

Dobry stan wód powierzchniowych i podziemnych

- Prowadzenie monitoringu wód powierzchniowych i podziemnych

Gospodarka wodno-ściekowa

- Modernizacja sieci wodociągowej na terenie miasta

Zasoby geologiczne

- Uwzględnienie złóż kopalin w miejscowych planach zagospodarowania przestrzennego

Gospodarka odpadami i zapobieganie powstawaniu odpadów

- Ograniczenie ilości odpadów trafiających bezpośrednio na składowisko oraz zmniejszenie uciążliwości odpadów;
- Zapewnienie mieszkańcom możliwości segregowania odpadów komunalnych;
- Likwidacja azbestu;

Zasoby przyrodnicze

- Wzmocnienie systemu obszarów chronionych;
- Promocja walorów przyrodniczych i zrównoważony rozwój turystyki;
- Rozwój obszarów zieleni oraz utrzymanie terenów już istniejących,
- Ochrona lasów i jezior

Do najważniejszych działań zrealizowanych w roku 2020 zaliczyć można:

W obszarze gospodarki wodno-ściekowej:

- wymiana i montaż zasuw 77, 19 hydrantów i odcinków sieci o łącznej długości 460 m. Modernizacja komory zasuw magistrali DN500 (dwie zasuw DN500 i 4 łączniki DN500)
- budowa sieci rozdzielczej wodociągowej 900 m oraz 21 przyłączy
- budowa sieci kanalizacji sanitarnej 700 m oraz 21 przyłączy
- wymiana 9 pomp w przepompowniach ścieków.
- modernizacja 11 przepompowni (montaż przewodnic, siłta pod pompy, naprawa zbiorników przepompowni).
- kompleksowa modernizacja przepompowni ścieków wewnętrznej oczyszczalni ścieków, modernizacja piaskowników (wymiana pomp pulpy piaskowej, dmuchawy wzruszania piasku). Zakup oprogramowania sterującego oczyszczalnią ścieków.

W obszarze gospodarki odpadami i zapobieganie powstawaniu odpadów:

- w ramach gospodarki odpadami zrealizowane zostały prawie wszystkie działania. Zakupione zostały worki, pojemniki na opady komunalne, a także licencja dla systemu GOMIG (narzędzie informatyczne wspomagające realizację podstawowych obowiązków wynikających z ustawy o utrzymaniu czystości i porządku w gminie). Prowadzono również działania edukacyjne wśród mieszkańców i turystów w celu zwiększenie świadomości społecznej na temat właściwego gospodarowania odpadami komunalnymi oraz utrzymania czystości.

W latach 2017-2019 zostały osiągnięte poziomy recyklingu i przygotowania do ponownego użycia frakcji: papieru, metali, tworzyw sztucznych i szkła z odpadów komunalnych oraz utrzymano na poziomie 0% recyklingu odpadów komunalnych ulegających biodegradacji przekazanych do składowania. Nie osiągnięto jednak wymaganego poziomu recyklingu, przygotowania do ponownego użycia i odzysku innymi metodami innych niż niebezpieczne odpadów budowlanych.

Ponadto zgodnie z wymaganiami dla odbiorców odpadów komunalnych z nieruchomości na terenie miasta Darłowo prowadzone były działania dotyczące zbierania, usuwania odpadów porzuconych w miejscach do tego nieprzeznaczonych.

Niewłaściwa gospodarka odpadami przyczynia się do pogorszenia stanu środowiska, w tym do zmian klimatu i zanieczyszczenia powietrza. Bezpośrednio również wpływa na wiele ekosystemów i gatunków. W związku z tym realizowane działania na terenie miasta Darłowo mają na celu ograniczenie negatywnych skutków wytwarzania odpadów przez mieszkańców.

W obszarze ochrona klimatu i jakości powietrza:

W ramach poprawy jakości powietrza atmosferycznego na terenie miasta zaplanowano do realizacji zadanie z zakresu termomodernizacji budynku Urzędu Miejskiego w Darłowie. Zadanie zostało zrealizowane w latach 2018 - 2019 i obejmowało wymianę stolarki okiennej, docieplenie ścian, stopu na poddaszu, ocieplenie fundamentów. Ponadto w ramach zadania wymieniono oprawy oświetleniowe na oprawy LED i zamontowano instalację fotowoltaiczną. Wobec tego, zadanie wpisuje się we wszystkie kierunki interwencji określone w Programie, tj. poprawa jakości powietrza na terenie Miasta, ograniczanie emisji zanieczyszczeń pochodzących ze źródeł niskiej emisji, zwłaszcza benzo(a)piranu, poprawa efektywności energetycznej budynków; termomodernizacja budynków mieszkalnych oraz użyteczności publicznej, zwiększenie wykorzystania odnawialnych źródeł energii.

Ponadto Miasto Darłowo dalej realizuje projekty wpływające na osiągnięcie wyznaczonego celu w ramach obszaru interwencji: Ochrona klimatu i jakości powietrza, pomimo iż nie zostały one wpisane w Programie.

W roku 2020 miasto rozpoczęło prace nad Programem Ochrony Środowiska na lata 2021-2024 z perspektywą do roku 2028.

Wieloletni Plan rozwoju i modernizacji urządzeń wodociągowych i kanalizacyjnych na lata 2018-2020 dla Miejskiego Przedsiębiorstwa Gospodarki Komunalnej Sp. z o.o. w Darłowie

Z Programem Ochrony Środowiska wiąże się również wieloletni plan rozwoju i modernizacji przygotowany przez MPGK Darłowo, który omawialiśmy również w poprzednim raporcie o stanie gminy. Przypominamy, że Miejskie Przedsiębiorstwo Gospodarki Komunalnej Sp. z o.o. w latach 2018-2020 tak jak dotychczas, świadczyć będzie usługi w zakresie dostawy wody, odprowadzania i oczyszczania ścieków na obszarze miasta Darłowa.

W okresie roku 2020 Przedsiębiorstwo dokonało wielu inwestycji, sfinansowanych ze środków własnych Spółki, pochodzących z odpisów amortyzacyjnych oraz pożyczek. Były to m.in., zakup i wymiana pomp, wymiana sprzętu do obsługi oczyszczalni ścieków, budowa systemu zdalnego odczytu liczników. Konieczność modernizacji istniejących sieci wodociągowych i kanalizacyjnych oraz budowa nowych sieci generuje wzrost kosztów, których ponoszenie jest niezbędne dla prawidłowego funkcjonowania Przedsiębiorstwa. Zwiększa się również zakres koniecznych remontów urządzeń oczyszczalni ścieków oraz stacji pomp i uzdatniania wody. Mimo ciągłej konserwacji i remontów ulegają one corocznie znacznemu zużyciu i wymagają coraz wyższych nakładów na ich utrzymanie i modernizację.

W ostatnich latach nastąpił dość szybki rozwój sieci wodociągowej związany z realizacją różnych projektów. Spowodowane to było udziałem finansowym beneficjentów w realizowanych inwestycjach. Proces ten będzie także kontynuowany w kolejnych latach. Powoduje to wzrost wartości środków trwałych, a to z kolei wzrost kosztów amortyzacji oraz podatków i opłat.

Przestarzałe odcinki sieci są wymieniane w miarę możliwości finansowych Spółki lub w przypadku, gdy ich dalsze użytkowanie będzie powodować niebezpieczeństwo przerw w dostawach wody.

Przedsiębiorstwo stara się zapewnić wysoką jakość świadczonych usług, niezawodność zbiorowego zaopatrzenia w wodę i zbiorowego odprowadzania ścieków. Na bieżąco wykonuje remonty sieci oraz urządzeń wodociągowo-kanalizacyjnych. Jednocześnie prowadzi intensywną działalność inwestycyjną, służącą modernizacji istniejących urządzeń oraz budowy nowych obiektów sieci wodociągowo - kanalizacyjnej. Inwestycje te wynikają z wieloletniego planu modernizacji i rozwoju urządzeń wodociągowo-kanalizacyjnych.

Jakość wody produkowanej przez Przedsiębiorstwo zgodna jest z obowiązującymi normami. Przeprowadza się systematyczną kontrolę jakości wody przeznaczonej do spożycia, w tym: badania bakteriologiczne i fizykochemiczne. Badania te przeprowadzane są w laboratoriach akredytowanych oraz we własnym zakresie.

Ogółem nakłady inwestycyjne wyniosły 1 884 709,78 zł, w tym z własnych środków 1 697 342,79 zł, ze środków obcych 187 366,99 zł (pożyczka z Wojewódzkiego Funduszu Ochrony Środowiska przeznaczona na modernizację układu pompowego ścieków sanitarnych), przy kwocie amortyzacji na rok 2020, której odpis w koszty stanowi kwotę 1 830 164,82 zł.

Wykorzystanie amortyzacji na odtworzenie majątku produkcyjnego przedstawia tabela:

Wyszczególnienie	Rok 2019	Rok 2020
Naliczona od początku roku kwota amortyzacji w zł.	1 744 553,56	1 830 164,82
Wydatkowana od początku roku kwota na odtworzenie majątku produkcyjnego w zł.	2 117 951,64	1 884 709,78
procent	121,41	102,98

Do majątku trwałego, mającego zasadniczy wpływ na funkcjonowanie miasta i poziom życia społeczności lokalnej zaliczyć należy następującą infrastrukturę produkcyjno-usługową:

1. **Stacja uzdatniania wody i ujęcie wody** (studnie głębinowe) – 9 szt. , w tym 6 szt. na ujęciu komunalnym przy ul. Recznej w Darłowie, dwa ujęcia awaryjne wody na terenie Darłówka Zachodniego oraz jedna wyłączona z eksploatacji.
2. **Sieć wodociągowa** – przemysłowo-rozdzielcza wraz z przyłączami o łącznej długości 77,05 km. W roku 2020 wybudowano 1059 mb sieci. Usuwaniem awarii i remontami sieci wodociągowej zajmowała się 6- osobowa ekipa remontowa.

Rurociągi wybudowane 40 i więcej lat temu stanowią ok. 30% i przekroczony jest ich normatyw użytkowania, wynoszący dla tego typu urządzeń - 25 lat.

Analiza istniejącej sieci wodociągowej, wyraźnie wskazuje, iż w obecnym tempie rozbudowy Zachodniej części Darłówka, zwłaszcza jeśli chodzi o budynki wielokondygnacyjne, istnieje zagrożenie, że Spółka nie będzie w stanie dostarczyć odpowiedniej ilości wody na cele bytowe, a tym bardziej na cele przeciwpożarowe. Obecnie sprawdzana jest wydajność sieci poprzez badanie wydajności hydrantów wraz z prognozą wieloletnią istniejącego trendu poboru wody, który wyraźnie wskazuje na niższą sprawność urządzeń wodociągowych wynikających z procesu starzenia sieci. W związku z powyższym w roku 2020 poprawiono jakość świadczonych usług, między innymi kontynuowano modernizację systemu pompowego na Stacji uzdatniania wody, zakupiono dodatkowy zestaw monitoringu.

Dalsze inwestycje wymagają dużych nakładów finansowych. Spółka zamierza w najbliższym czasie pozyskać część środków z funduszy zewnętrznych lub, w przypadku ich niedostępności, wprowadzić etapowanie inwestycji lub udział finansowy beneficjentów.

Niezbędne do wykonania okazała się, modernizacja komór zasuw na magistrali wodociągowej – koszt modernizacji jednej komory to około 150 tys. zł. Realizacja obejmuje wymianę dwóch komór, co daje łączny koszt ok. 300 tys. zł. Wymiana awaryjnych odcinków sieci wodociągowej oraz magistralnych, takich jak np. odcinek magistrali wodociągowej w ul. Szymanowskiego, Karłowicza, Komedy – koszt wymiany to 800 tys. zł. Przy takiej inwestycji należy wybudować odcinek sieci magistrali przy ul. Okulickiego, Św. Gertrudy, Ks. Zofii, której koszt to około 300 tys. zł.

W latach 2019-2020 w celu dokładniejszego opomiarowania miasta oraz utrzymywania stałej wartości ciśnienia w sieci zakupiono ciśnieniomierze zintegrowane z pompami II stopnia. Należy jednak rozbudowywać system o kolejne przepływomierze i ustanowić strefy przepływu wody w sieci, co

umożliwiłoby łatwiejsze wychwytywanie wszystkich przepływów o podwyższonej wartości. W połączeniu z regulacją ciśnienia w strefach pomiarowych umożliwiłoby to jeszcze większą redukcję strat wody na sieciach, oraz zredukowanie uderzeń hydraulicznych w całym systemie wodociągowym miasta.

W ramach obniżenia poziomu strat powstających w trakcie procesu dystrybucji wody, Spółka rozpoczęła wdrożenie elektronicznego systemu pomiarów zużycia wody. Podpisano też umowę na dostawę sprzętu i oprogramowania stale monitorującego miejski system wodociągów podzielony na strefy. Przewiduje się, że po pełnym uruchomieniu systemu, który nastąpi w połowie roku 2021, awarie sieci wodociągowej lub nielegalny pobór wody z sieci będą natychmiast wykrywane, a system alarmowy będzie powiadamiał pracowników dyżurnych.

Przedsiębiorstwo podpisało również umowę na dostawę wodomierzy oraz oprogramowania. Są to wodomierze o tej samej klasie dokładności, funkcjonalności, których montaż rozpoczął się w 2020 roku. Natomiast są tańsze i co równie ważne, bardziej odporne na zanieczyszczenia.


W roku 2020 w ramach planu wieloletniego rozwoju sieci wodociągowej zrealizowano między innymi następujące inwestycje:

- modernizacja magistrali wodociągowej miasta Darłowo, wartość: 185 992,40, zł,
- budowa sieci wodociągowej ul. Sportowa, wartość: 17 832,74 zł,
- budowa sieci wodociągowej ul. Okulickiego, wartość: 36 743,87 zł,
- budowa sieci wodociągowej ul. Wiśniowa, wartość: 46 978,55 zł,
- modernizacja sieci wodociągowej ul. Lotników Morskich, wartość: 20 665,60 zł,
- modernizacja sieci wodociągowej ul. Andersa, wartość: 76 972,48 zł,
- budowa sieci wodociągowej ul. Słowiańska, wartość: 80 220,53 zł,
- budowa sieci wodociągowej ul. Klonowa, wartość: 45 932,92 zł
- budowa kompensatorów ciśnień na magistrali wodociągowej, wartość: 62 773,89 zł,
- modernizacja opomiarowania do radiowego odczytu strefy: Bemowo, Centrum, Wojska Polskiego, Reymonta, Darłówko wschodnie i zachodnie, wartość: 234 916,32 zł,
- budowa sieci wodociągowej ul. Kurpińskiego, wartość: 82 282,81 zł,
- budowa sieci wodociągowej ul. Marynarska, wartość: 67 932,80 zł,
- budowa sieci wodociągowej ul. Niemena, wartość: 78 285,49 zł,
- modernizacja sieci wodociągowej ul. Fiodorowa, wartość: 37 661,89 zł,
- system zdalnego odczytu wodomierzy LORA, wartość: 43 682,26 zł.

Koszt utrzymania sieci wodociągowej (koszt funkcjonowania ekipy wodociągowej) za rok 2020 wyniósł 445 648,13 zł, co w kosztach całego zakładu wodociągowego wynosi 15,89 %.

Oczyszczania ścieków

3. **Oczyszczalnia ścieków** - usytuowana na terenie Gminy Wiejskiej Darłowo, w Żukowie Morskim została oddana do użytku w 2001 roku. Aktualne pozwolenie wodnoprawne zezwala na odprowadzenie ścieków oczyszczonych w ilości 5600 m³/dobę.



Średni przepływ przez oczyszczalnię ścieków wynosi 2600 m³/dobę.

W obiekcie oczyszczalni ścieków w Żukowie Morskim konieczne jest wybudowanie drugiego kolektora dosyłowego. Przy stanie istniejącym, zwłaszcza w okresie letnim, w dni z dużą ilością opadów deszczu, system tłoczenia staje się niewydolny. Powoduje to podtopienia kanalizacji grawitacyjnej, co niejednokrotnie miało miejsce na terenie Darłówka Zachodniego. Koszt rozbudowy to około 2 mln zł. System obejmuje budowę rurociągu tłoczącego wraz z tłocznia ścieków. Na terenie Darłówka, zarówno Wschodniego jak i Zachodniego należy sukcesywnie wymieniać układy pompowe. Obecnie pracujące pompy w przepompowniach ścieków są o obniżonej sprawności wynoszącej rzędu 25-35 % i znacznej energochłonności. Koszt zadania to ok. 350 tys. zł.

Następnym ważnym punktem w planie inwestycyjnym jest opracowanie kompleksowego projektu na modernizację stacji odwadniania osadu. Do realizacji zadania konieczne jest opracowanie analizy hydraulicznej układu obecnie pracującego, z której wynikną ewentualne potrzeby modernizacji istniejących urządzeń. Szacunkowy koszt to 500 tys. zł. Z realizacji inwestycji pilnym zakupem jest zakup prasy taśmowej odwadniania osadu – koszt jednostkowy ok. 800 tys. zł.

Przedsiębiorstwo produkuje średnio około 230 ton osadu w ciągu 1,5 miesiąca, a cena wywozu zaproponowana Spółce to 245 zł/tonę. W związku z powyższym prowadzone są rozmowy z miejscowymi właścicielami gruntów, aby wywozić osad na posiadane przez nich ziemie, aby ograniczyć koszty wywozu, które w roku 2021 mogą przekroczyć kwotę 1 mln złotych.

W ramach procesu modernizacji układu napowietrzania dofinansowanego z Wojewódzkiego Funduszu Ochrony Środowiska i Gospodarki Wodnej wykonano ruszty napowietrzające w dwóch reaktorach na terenie oczyszczalni ścieków. W celu zapewnienia prawidłowej pracy w ramach modernizacji układu zakupiono pompy do recyrkulacji wewnętrznej i zewnętrznej i do komory osadu nadmiernego. Nowo wybudowany układ jest wpięty do systemu monitoringu zakupionego w ramach układu modernizacji. System sterowania obejmuje analizę pracy całej oczyszczalni ścieków.

Zmodernizowano również przepompownię na terenie oczyszczalni ścieków, wykonano system pompujący ścieki do komory rozprężnej. System ułatwia transport ścieków na teren oczyszczalni ścieków. W ramach modernizacji wykonano niezbędne zabezpieczenia elektryczne oraz szafę sterującą przepompownią.

Warto również wspomnieć o fakcie, iż Przedsiębiorstwo dokonuje zakupów w ramach regulaminu zamówień publicznych, dla których jedynym kryterium wyboru nie jest wyłącznie cena, ale np. również serwisowanie. Szczególnie przy wymianie starych urządzeń na nowe, warto mieć na względzie koszty eksploatacji i żywotność (gwarancję).

Sieć kanalizacyjna sanitarna i deszczowa z przyłączami wynosi 98,29 km. W roku 2020 wybudowano 758 mb sieci. Usuwaniem awarii i remontami sieci kanalizacyjnej zajmowała się 6 - osobowa ekipa remontowa.

W roku 2020 w ramach planu wieloletniego rozwoju sieci kanalizacyjnej zrealizowano między innymi następujące inwestycje:

- modernizacja budynku BOT Oczyszczalnia Ścieków, wartość: 72 006,98 zł,
- budowa kanalizacji sanitarnej ul. Niemena, wartość: 24 047,15 zł,
- budowa sieci kanalizacyjnej ul. Okulickiego, wartość: 30 504,06 zł,
- budowa sieci kanalizacyjnej ul. Wiśniowa, wartość: 97 221,19 zł,
- budowa sieci kanalizacyjnej ul. Słowiańska, wartość: 261 969,29 zł,
- budowa kanalizacji sanitarnej ul. Jana Pawła II, wartość: 13 538,19 zł,
- modernizacja kanalizacji sanitarnej ul. Fiodorowa, wartość: 85 693,71 zł,
- budowa sieci kanalizacji sanitarnej ul. Kurpińskiego, wartość: 74 126,53 zł,
- modernizacja układu pompowego ścieków sanitarnych, wartość: 187 366,99 zł.

Koszty utrzymania w ruchu i usuwania awarii sieci kanalizacyjnej wyniosły w roku sprawozdawczym 499 094,49 zł, co w kosztach całego zakładu kanalizacji stanowi 10,98 %

Specjalistyczny sprzęt i tabor samochodowy

W 2020 roku zakupiono śmieciarkę dwukomorową VOLVO za kwotę 470 000,00 zł (sposób finansowania – umowa leasingu nr 35402/Sz/20 Europejski Fundusz Leasingowy), zmodernizowano Koparko-ładowarkę JCB 4CX na kwotę: 16 188,89 zł, zmiatarkę na kwotę: 66 331,38 zł, układ paliwowy w samochodzie ZSL 46184 na kwotę: 14 120,36 zł, zakupiono agregat prądowórczy FOGO FH4001R o wartości: 3 658,54 zł, niwelator elektroniczny ORION o wartości: 1 504,07 zł, zmodernizowano separator piasku na kwotę: 5 105,85 zł, zmodernizowano układ jezdny w ciągniku ZSL U655 na kwotę: 6 687,61 zł, zakupiono zestaw GPS do śmieciarki dwukomorowej na kwotę: 13 100,00 zł, zmodernizowano skrzynię ładunkową w przyczepie ZSL W144 na kwotę: 14 087,86 zł, zakupiono wiertarkę-młot GBH 3-28 DRE+GMS 12 na kwotę: 1 344,31 zł.



W 2020 roku MPGK zakupiło m.in. śmieciarkę dwukomorową za kwotę 470 tys. zł

Wartość ewidencyjna środków transportowych wynosi 4 619 715,42 zł.

Stopień technicznego zużycia wg normatywu księgowego wynosi 84,33 %.

Taryfy dla zbiorowego zaopatrzenia w wodę i zbiorowego odprowadzania ścieków

W roku 2020 taryfa dla zbiorowego zaopatrzenia w wodę i zbiorowego odprowadzania ścieków pozostały na niezmiennym poziomie:

- woda 3,72 zł netto,
- ścieki 6,05 zł netto.

Wysokość opłaty abonamentowej- 7,00 zł netto.

W 2018 roku Spółka złożyła do Państwowego Gospodarstwa Wodnego Wody Polskie Regionalny Zarząd Gospodarki Wodnej w Szczecinie wniosek o zatwierdzenie taryfy dla zbiorowego zaopatrzenia w wodę i zbiorowego odprowadzania ścieków na terenie Gminy Darłowo na okres 3 lat (lata 2018-2021). W dniu 29.05.2018 r. Spółka otrzymała decyzję zatwierdzającą taryfy.

Lokalny Program Rewitalizacji Miasta Darłowo na lata 2017-2023

Lokalny Program Rewitalizacji Miasta Darłowo na lata 2017-2023 omawiany był również w poprzednim raporcie o stanie gminy. Stanowi on wieloletni program działań o charakterze gospodarczym lub społecznym, dotyczący gospodarki przestrzennej i urządzeń technicznych, zmierzający do wyprowadzenia danego obszaru zdegradowanego z sytuacji kryzysowej oraz stworzenia warunków do jego dalszego rozwoju, realizowany przez różne podmioty, zgodnie z określonym harmonogramem czasowym i finansowany z różnych źródeł, opracowany, przyjęty i koordynowany przez miasto. Program został przyjęty Uchwałą Nr XXXVIII/298/2017 Rady Miejskiej w Darłowie z dnia 24 kwietnia 2017 r.

W Darłowie wyznaczono cztery podobszary rewitalizacji:

- I podobszar składający się z obszaru rynku oraz osiedli mieszkalnych,
- II podobszar skoncentrowany w okolicach Alei Wojska Polskiego,
- III podobszar, na który składa się przybrzeżny obszar Darłówka,
- IV podobszar zlokalizowany na terenie ulicy Portowej.

Przypominamy, że w ramach programu zaplanowano szereg przedsięwzięć rewitalizacyjnych składających się z poszczególnych projektów:

- Park Eryka miejscem atrakcyjnym turystycznie oraz ważnym punktem integracji społecznej
- Rejon osiedla Bema jako miejsce niewykorzystanej aktywności społecznej
- Rewitalizacja obszaru starego miasta jako miejsca o wysokim potencjale turystycznym i mieszkalnym
- Zagospodarowanie przestrzeni miejskiej na cele związane z aktywnością seniorów
- Bulwar zachodzącego słońca

- Zagospodarowanie przestrzeni przy budynkach socjalnych poprzez nadanie jej nowych funkcji oraz wykorzystanie potencjałów

- Miejsca kultury Darłowa ważnymi obiektami spędzania czasu wolnego mieszkańców

- Przywrócenie historycznych funkcji obszaru targowego oraz śródmiejskiego.

Projekty te będą miały na celu poprawę jakości życia mieszkańców oraz ożywienie gospodarcze i społeczne danego obszaru przyczyniające się do ograniczenia ryzyka ubóstwa i wykluczenia społecznego na tych terenach. Łączna wartość projektów rewitalizacyjnych zaplanowanych do realizacji w ramach Programu wynosi blisko 35 mln zł.

Do najważniejszych inwestycji wpisujących się w Program Rewitalizacji Miasta w roku 2020 zaliczyć można:

- zakończenie budowy Parku Eryka, który zgodnie z zapisami Programu Rewitalizacji miał stać się miejscem atrakcyjnym turystycznie oraz ważnym punktem integracji społecznej. Jego budowa spełniła wszystkie założenia wpisane do programu: zagospodarowanie zieleni poprzez odpowiednie przycięcie krzewów, pielęgnację trawy, nasadzenia roślin w ramach tworzonych miejsc rekreacyjnych; wyznaczenie nowych ścieżek edukacyjnych wraz ze stworzeniem ścieżki dydaktyczno-przyrodniczej Króla Eryka jako miejsca aktywizacji mieszkańców; wprowadzenie ogrodów tematycznych, czyli obszarów, w których roślinność jest skoncentrowana według głównego tematu przewodniego, jakim jest konkretny gatunek roślin.

- stworzenie Parku Inkuba na osiedlu Bema – jako działania zakładane w Programie Rewitalizacji zmierzające do wyzwolenia potencjału aktywności społecznej



1 Park Inkuba w Darłowie. Inwestycja wpisana się w Program Rewitalizacji Miasta

- stworzenie Klubu Seniora w pomieszczeniach Darłowskiego Ośrodka Kultury jako działanie wspierające miejsca kultury pod kątem aktywizacji mieszkańców.

Programy z zakresu opieki społecznej

Miejski Program Profilaktyki i Rozwiązywania Problemów Alkoholowych oraz Przeciwdziałania Narkomanii dla Miasta Darłowo na rok 2020

Program realizowany był przez:

- Miasto Darłowo (Referat Oświaty i Spraw Społecznych).
- Miejski Ośrodek Pomocy Społecznej (prowadzenie Miejskiej Świetlicy Środowiskowej „Bezpieczna Przystań”)
- Szkoła Podstawowa Nr 3 (zatrudnienie pedagoga szkolnego).

Na realizację programu wykorzystano środki w łącznej wysokości, z czego:

- Miasto Darłowo dysponowało kwotą 290.296,85
- Miejski Ośrodek Pomocy Społecznej - kwotą 346.934,07
- Szkoła Podstawowa Nr 3 - kwotą 16.905,60

W ramach realizacji Programu podejmowano szereg działań na rzecz profilaktyki między innymi:

- organizacja działalności Punktu Konsultacyjnego,
 - organizacja działalności Miejskiej Komisji Rozwiązywania Problemów Alkoholowych,
 - organizacja w Miejskiej Świetlicy Środowiskowej „Bezpieczna Przystań” Miejskich Darłowskich Wakacji,
 - finansowanie organizacji pozalekcyjnych zajęć sportowych z nauki pływania
 - dofinansowanie wycieczek, biwaków, spektakli oraz udziału młodzieży w festiwalach
 - dofinansowanie cyklu projekcji filmowych o charakterze wychowawczo –profilaktycznym pn. „Filmowe Drogowskazy” oraz „Kino Przedszkole” poprzedzonych prelekcjami w ramach realizacji Ogólnopolskiego Interdyscyplinarnego Programu Edukacji Medialnej „Kino Szkoła”,
7. udzielono dotacji stowarzyszeniom i klubom sportowym na realizację zadań:
 - dla UKS ORLIK na realizację zadania pn. „Dziesiąty Turniej Mikołajkowy”
 - dla DMKS "Delfin" na realizację pozalekcyjnych zajęć sportowych
 - dla KS Stocznia na realizację pozalekcyjnych zajęć sportowych
 - UKS Orlik na realizację pozalekcyjnych zajęć sportowych
 8. zakup materiałów profilaktycznych (ulotek) oraz prenumerata czasopism,
 9. zakup bezdotykowych dyspenserów
 10. zakup elementów placu zabaw dla Przedszkola nr 2
 11. remont pomieszczenie w Darłowskim Ośrodku Kultury im. Leopolda Tyrmanda.

Program Przeciwdziałania Przemocy w Rodzinie oraz Ochrony Ofiar Przemocy na terenie Miasta Darłowo na lata 2016-2020

W działającym w mieście systemie przeciwdziałania przemocy największą rolę odgrywa Zespół Interdyscyplinarny powołany zarządzeniem Burmistrza Miasta Darłowo w dniu 12 maja 2011 r. Do składu Zespołu powołani zostali przedstawiciele instytucji działających na rzecz przeciwdziałania przemocy takich jak: MOPS, policji, szkół, służby zdrowia, kuratorzy, Miejskiej Komisji Rozwiązywania Problemów Alkoholowych, poradni psychologiczno-pedagogicznej. Zakres działania Zespołu obejmuje m.in.:

- 1) diagnozowanie problemu przemocy w rodzinie;
- 2) podejmowanie działań w środowisku zagrożonym przemocą w rodzinie mających na celu przeciwdziałanie temu zjawisku;

- 3) inicjowanie interwencji w środowisku dotkniętym przemocą w rodzinie;
- 4) rozpowszechnianie informacji o instytucjach, osobach i możliwościach udzielenia pomocy w środowisku lokalnym;
- 5) inicjowanie działań w stosunku do osób stosujących przemoc w rodzinie.

W 2020 r. odbyły się 4 posiedzenia Zespołu Interdyscyplinarnego.

Przewodniczący Zespołu powołuje grupy robocze w celu rozwiązywania problemów związanych z występowaniem przemocy w rodzinie w indywidualnych przypadkach. W skład grup roboczych wchodzi przedstawiciele: jednostek organizacyjnych pomocy społecznej, miejskiej komisji rozwiązywania problemów alkoholowych, policji, oświaty, ochrony zdrowia, a także kuratorzy sądowi oraz przedstawiciele innych podmiotów, specjaliści w dziedzinie przeciwdziałania przemocy w rodzinie.

Zadaniem grup roboczych jest opracowanie i realizacja planu pomocy w indywidualnych przypadkach występowania przemocy w rodzinie, monitorowanie sytuacji rodzin, dokumentowanie działań podejmowanych wobec tych rodzin, oraz efektów tych działań. W 2020 roku odbyło się 13 posiedzeń grup roboczych.

Podjęcie interwencji w środowisku wobec rodziny dotkniętej przemocą odbywa się w oparciu o procedurę „Niebieskiej Karty”, którą określa Rozporządzenie Rady Ministrów z dnia 13 września 2011 roku w sprawie procedury „Niebieska Karta” oraz formularzy „Niebieska Karta”.

W 2020r do Zespołu Interdyscyplinarnego wpłynęło 8 spraw dotyczących przemocy w rodzinie, z których 6 zgłosił Komisariat Policji w Darłowie, 2 - pracownicy socjalni MOPS.

Program Wspierania Rodziny

Wsparcie dla rodzin wielodzietnych.

Ogólnopolska Karta Dużej Rodziny

Program Karta Dużej Rodziny, wprowadzony ustawą z dnia 5 grudnia 2014 r. (tj. Dz. U. z 2019 poz. 1390 i poz. 1907) to system zniżek i dodatkowych uprawnień dla rodzin 3+ zarówno w instytucjach publicznych, jak i w firmach prywatnych. Posiadacze KDR mają możliwość tańszego korzystania z oferty podmiotów m.in. z branży spożywczej, paliwowej, bankowej czy rekreacyjnej.

Od 1 stycznia 2019 r. prawo do posiadania Karty Dużej Rodziny przysługuje wszystkim rodzicom oraz małżonkom rodziców, którzy mają lub mieli na utrzymaniu łącznie co najmniej troje dzieci.


W 2020 roku wpłynęło 41 wnioski o przyznanie Karty Dużej Rodziny, w tym 27 dotyczyły rodzin składających się wyłącznie z rodziców

Darłowska Karta Dużej Rodziny

Posiadacze karty ogólnopolskiej stają się beneficjentami lokalnego programu wspierania rodzin „Darłowska Karta Dużej Rodziny”, przyjętego uchwałą nr IX/68/2015 Rady Miejskiej z dnia 15 czerwca 2015 roku. (zm. uchwałą Nr VII/59/2019 Rady Miejskiej w Darłowie z dnia 18 kwietnia 2019 r.)

Naczelną ideą tej uchwały z jednej strony jest promowanie w Darłowie modelu rodziny wielodzietnej, z drugiej wsparcie rodzin w pełnieniu funkcji opiekuńczo – wychowawczych oraz zwiększenie ich potencjału rozwojowego.

Realizatorami programu są oprócz Miasta Darłowo i jego jednostek organizacyjnych, również instytucje publiczne, organizacje pozarządowe i inne podmioty, w szczególności przedsiębiorcy.



Darłowska Karta Dużej Rodziny

Partnerzy Darłowskiej Karty Dużej Rodziny to:

Niepubliczne Przedszkole GREAT SASSETKA, Jolanta Iwko Usługi Oftalmiczne, Firma Wielobranżowa MAL – BUD Katarzyna Przybysz – Łuszczewska, Sklep Papierniczy Daniel Wajer, Bałtycki Bank Spółdzielczy, Hotel „Jan”, Żegluga Przybrzeżna Marek Sochoń, Darłowski Ośrodek Kultury im. Leopolda Tyrmanda, Zamek Książąt Pomorskich – Muzeum w Darłowie.

Wsparcie dla osób bezrobotnych - Prace społeczne użyteczne

Miasto Darłowo w 2020 r. zawnioskowało o przyznanie środków na organizacje prac społecznie użytecznych. Prace społecznie użyteczne to forma wsparcia dla osób bezrobotnych bez prawa do zasiłku jednocześnie korzystających

Dzięki uzyskanemu z Powiatowego Urzędu pracy w Sławnie wsparciu 7 osób bezrobotnych w okresie od 11 maja do 27 listopada 2020 r. wykonywało na terenie Miasta prace porządkowe.

Powiatowy Urząd Pracy zrefundował Miastu Darłowo ze środków Funduszu Pracy 60 % minimalnej kwoty świadczenia przysługującego bezrobotnemu.

Koszt realizacji w 2020 roku prac społecznie użytecznych to 13.056,00 zł, z czego 7.833,60 zł to refundacja z PUP. Pozostała kwota 5.222,40 stanowiła wkład własny Miasta.

Fundusz alimentacyjny

Wyplata świadczeń z funduszu alimentacyjnego oraz postępowanie wobec dłużników alimentacyjnych to zadanie zlecone, które Ośrodek realizuje od 1 października 2008 roku na mocy ustawy z dnia 7 września 2007 r o pomocy osobom uprawnionym do alimentów.

W 2020 r. wpłynęło 81 wniosków o przyznanie świadczenia z funduszu alimentacyjnego oraz 14 wniosków o podjęcie działań wobec dłużników alimentacyjnych. Wydano w tym okresie 95 decyzji w sprawie świadczeń z FA wypłacając świadczenia na kwotę 461.941,00 zł dla 138 uprawnionych osób.

W 2020 roku Ośrodek prowadził również działania wobec 230 dłużników alimentacyjnych polegające m.in. na:

- przeprowadzaniu wywiadu oraz odebraniu oświadczenia majątkowego – 3 osób,
- występowaniu z wnioskiem o podjęcie działań zmierzających do aktywizacji zawodowej dłużnika do powiatowego urzędu pracy - 2 osoby,

- składaniu wniosków o ściganie za przestępstwo jeżeli dłużnik przez okres sześciu miesięcy nie wywiązał się w żadnym miesiącu ze zobowiązań alimentacyjnych w kwocie nie mniejszej niż 50% kwoty bieżąco ustalonych alimentów, odmówił rejestracji w PUP, odmówił propozycji zatrudnienia, oraz zgodnie z Artykułem 209 § 1 ustawy - Kodeks karny: Kto uchyla się od wykonania obowiązku alimentacyjnego określonego co do wysokości orzeczeniem sądowym, ugodą zawartą przed sądem albo innym organem albo inną umową, jeżeli łączna wysokość powstałych wskutek tego zaległości stanowi równowartość co najmniej 3 świadczeń okresowych albo jeżeli opóźnienie zaległego świadczenia innego niż okresowe wynosi co najmniej 3 miesiące - 103 osoby.
- wysyłaniu wniosków o podjęcie działań wobec dłużników mieszkających na terenie innych miast i gmin – 22
- wystąpienie o zabranie prawa jazdy - 1
- wpis do KRD, ERIF, K-BIG, INFOMONITOR BIG dłużników – 215
- ustanowienie kuratora dla dłużników nieobecnych – 11 (sprawy w toku)

W wyniku prowadzonych przez tut. Ośrodek działań wobec dłużników alimentacyjnych na dzień 31.12.2020 wyegzekwowana została kwota 282.114,90 zł.

Wieloletni Program Gospodarowania Mieszkaniowym Zasobem Gminy Miejskiej Darłowo na lata 2017-2021

W 2020 roku realizowane były założenie Wieloletniego Programu Gospodarowania Mieszkaniowym Zasobem Gminy Miejskiej Darłowo na lata 2017-2021. Przypominamy podstawowe założenia programu:

- sukcesywne zwiększanie zasobu mieszkań socjalnych niezbędnych do realizacji zadań własnych Gminy oraz lokali przeznaczonych na zaspokojenie potrzeb mieszkaniowych gospodarstw domowych o dochodach uniemożliwiających zaspokojenie tychże potrzeb we własnym zakresie,
- coroczne zwiększanie o 5% planowanych w budżecie gminy środków przeznaczanych na remonty i modernizacje mieszkaniowych zasobów gminy,
- stopniowe dochodzenie do takiej wysokości czynszów mieszkaniowych, aby zapewnić pokrycie kosztów utrzymania i odpowiedni poziom nakładów remontowych w zasobach mieszkaniowych.

Lokale gminne usytuowane są w 67% w budynkach wzniesionych przed rokiem 1945, natomiast 33% mieszkań usytuowanych jest w budynkach wzniesionych w latach 1945-2009 r. Niewystarczające nakłady remontowe stały się przyczyną przyspieszonego zużycia technicznego budynków, średni stopień zużycia waha się od 60% do 70%. Doprowadziło to do stanu, w którym 7 budynków będzie musiało ulec rozbiórce, a 5 budynków wymaga dużych remontów (ul. Morska 66, ul. Chopina 6, ul. Powstańców Warszawskich 19a, Wenedów 7, Kowalska 5) – czytamy w programie gospodarowania.



W stosunku do lat poprzednich, w 2020 r. przybył 1 lokal, w związku z **przejęciem lokalu od PKP.**

Łączna powierzchnia lokali w mieszkaniowym zasobie gminy w 2020 r.:

- lokale mieszkalne – **12.008,61 m²,**
- lokale socjalne – **1.884,39 m²,**
- lokale użytkowe – **1.780,57 m²,**
- komórki – **2.460,68 m²,**
- garaże – **134,94 m².**

Lokale MZBK i ich powierzchnia w 2020 roku

Rodzaj	Liczba	Powierzchnia
Lokale mieszkalne	256	12.008,61 m²
Lokale socjalne	72	1.884,39 m²
Lokale użytkowe	14	1.780,57 m²
Komórki	243	2.460,68 m²
Garaże	2	134,94 m²

Stan zadłużenia najemców w 2020 r.:

- zaległość podstawowa – **102.383,76 zł,**
- zaległość sądowa – **388.104,95 zł,**
- odsetki – **194.380,97 zł.**

Koszt poniesionych prac remontowych w budynkach z mieszkaniowego zasobu gminy w 2020 r. wyniósł **306.796,36 zł.** Były to w większości remonty: **pokryć dachowych, prace murarskie, wymiana stolarki okiennej i drzwiowej, wymiana instalacji elektrycznej, naprawa instalacji wod.- kan. i C.O.**

W 2020 r. przydzielono **9** mieszkań z list lokali na dany rok. Dokonano 2 zamiany lokali, **4** lokale przydzielono na podstawie Zarządzenia Burmistrza Miasta Darłowo, 1 przydział na podstawie art. 691 §1 i 2 K.C. oraz **1** przydział lokali socjalnych z wyroków sądowych

W zasobach mieszkaniowych znajduje się również:

- **1** budynek przeznaczony do rozbiórki (ul. **Rzemieślnicza 14**),
- **0** lokali zamiennych,
- **0** lokali potrzebnych do wyprowadzenia lokatorów.

Osoby zakwalifikowane w 2020 r. do przydziału lokali z zasobu gminy:

- na lokale socjalne – **13** rodzin (przydzielono **2** lokale),
- na lokale mieszkalne – **26** rodzin (przydzielono **7** lokali),
- na lokale zamienne oczekiwało **0** rodzin

E. Analiza działalności w kluczowych sektorach

Analiza działalności w zakresie oświaty i wychowania

Miasto Darłowo w 2020 roku prowadziło trzy placówki publiczne: jedno przedszkole, szkołę podstawową i zespół szkół, który z początkiem nowego roku szkolnego stał się szkołą nadzorowaną przez Starostwo Powiatowe (dotychczasowe klasy działają w ramach Zespołu Szkół Morskich).

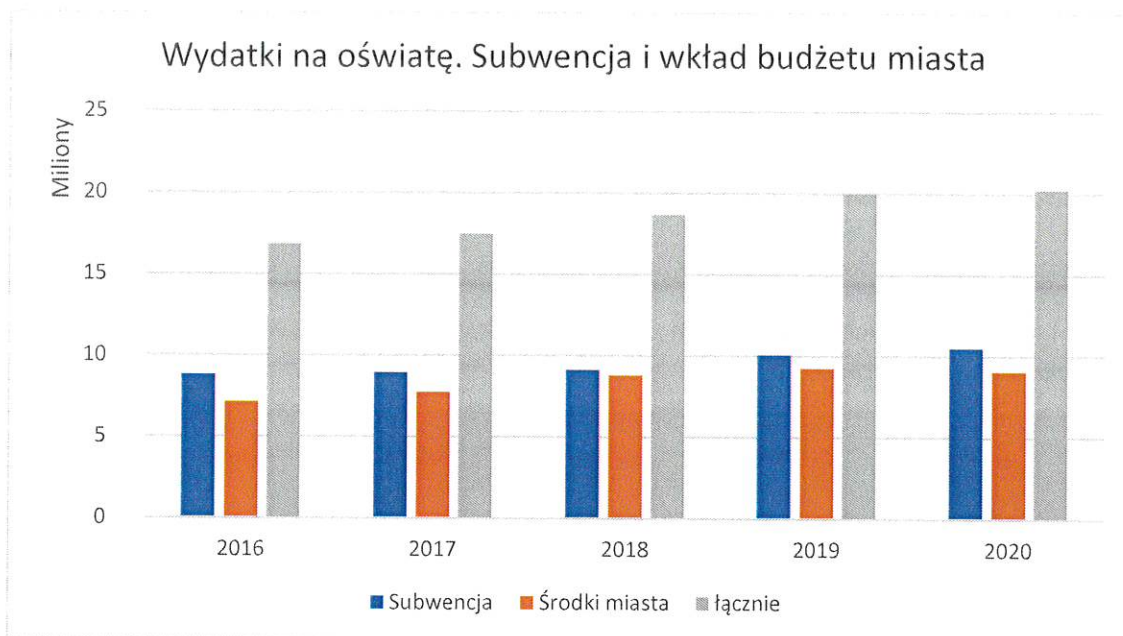
Typy i ilość darłowskich szkół publicznych, prowadzonych przez gminę Miasto Darłowo, liczba uczniów w roku szkolnym 2019/2020:

Nazwa placówki	Liczba dzieci	Liczba oddziałów
Przedszkole nr 2 im. J. Porazińskiej	165 (w tym 40 dzieci na 5 godzin)	7 (w tym jeden integracyjny)
Szkoła Podstawowa nr 3 im. Króla Eryka Pomorskiego	788	38
Zespół Szkół im. S. Żeromskiego (działał do 31 sierpnia 2020)	208	12

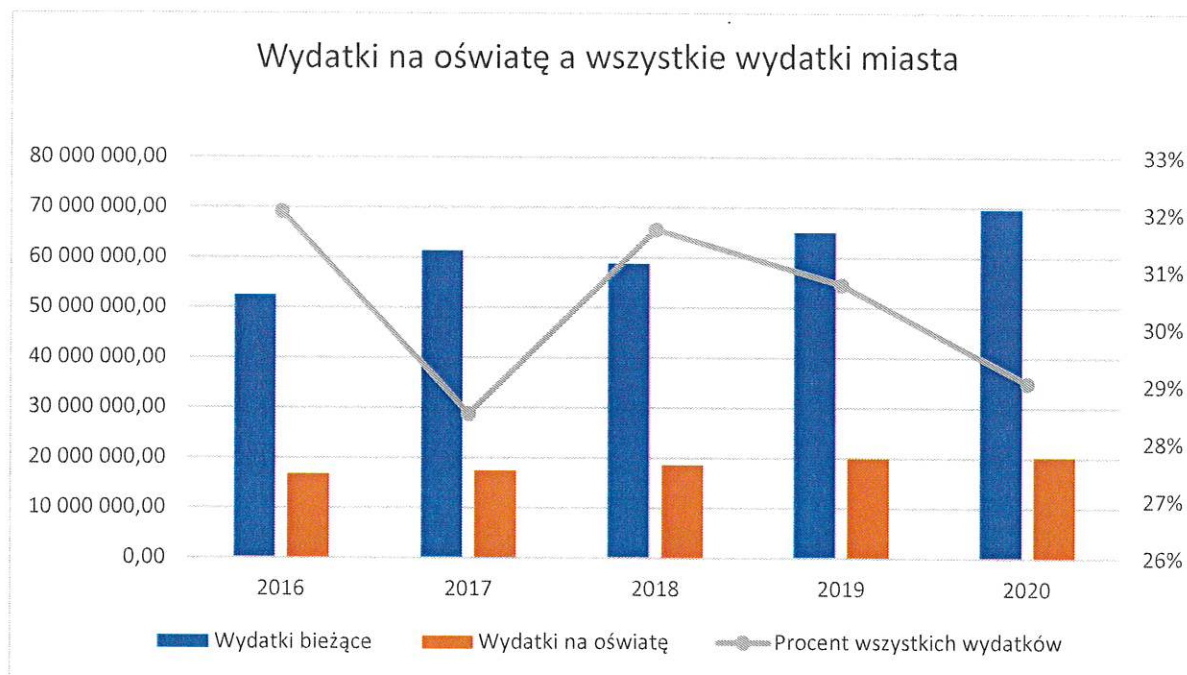
W tym miejscu warto pokazać, jak kształtują się koszty utrzymania szkół i przedszkoli, które są jednym z głównych kosztów budżetu. Przekazywana przez rząd subwencja pokrywa te koszty ledwie w połowie. Drugą część wydatków musi z własnych środków dokładać miasto. Wydatki miasta na oświatę od kilku lat cały czas rosły. W roku 2016 było to ponad 7 milionów złotych, w roku 2019 przekroczyły 9 milionów złotych. W roku 2020 nastąpił nieznaczny spadek wydatków miasta na oświatę, ale wynikało to tylko i wyłącznie z faktu przekazania Zespołu Szkół im. Żeromskiego w zarządzanie Starostwa Powiatowego.

Rok	Subwencja	Środki miasta	Środki na stypendia szkolne, podręczniki,	Dotacja dla niepublicznych placówek	Łącznie
2016	8 791 761,00 zł	7 087 122,56 zł	287 866,76 zł	646 640,00 zł	16 813 390,32 zł
2017	8 926 089,00 zł	7 700 981,24 zł	288 795,55 zł	564 636,00 zł	17 480 501,79 zł
2018	9 107 342,00 zł	8 741 282,55 zł	211 548,63 zł	593 210,00 zł	18 653 383,18 zł
2019	10 045.265,00 zł	9 205 097,54 zł	166 872,46 zł	585 050,88 zł	20 002 285,88 zł
2020	10.480.538,00 zł	9.031.120,35 zł	155.401,99 zł	558.538,97 zł	20.225.599,31 zł

A poniżej prezentujemy wykres uwzględniający wysokość subwencji oświatowej i własne wydatki miasta na oświatę na przestrzeni ostatnich lat:



Wydatki na oświatę każdego roku stanowią około 30 procent wszystkich ponoszonych przez miasto Darłowo wydatków. Dlatego też jest to tak ważny czynnik dla planowania budżetów na kolejne lata. Samorzady od lat sygnalizują, że rosnące koszty utrzymania oświata w zbyt dużym stopniu spadają na barki gmin. Nieznaczny spadek nakładów na oświatę miejskiej kasy w 2020 roku nie wynikał z malejących kosztów utrzymania oświata, ale z wspomnianego już faktu przekazania Zespołu Szkół im. Żeromskiego w nadzór powiatu. Jak kształtował się w ostatnich latach w Darłowie stosunek wydatków na oświatę do ogółu wydatków bieżących, prezentujemy na wykresie:



Przedszkole nr 2 im. Janiny Porazińskiej w Darłowie

Przedszkole w 2021 r. działało z kilkutygodniową przerwą spowodowaną ogólnopolskimi obostrzeniami – miesiąc marzec, kwiecień, maj

1. Dane o przedszkolu:

- 1) Liczba dzieci - 165 (125 dzieci do 10 godzin, 40 dzieci na 5 godzin)
- 2) Liczba oddziałów - 7 (w tym jeden integracyjny)

3) Liczba sal dydaktycznych - 6

2. Zatrudnienie nauczycieli i ich kwalifikacje

1) Zatrudnieni nauczyciele - 16 (w tym 3 niepełnozatrudnionych - logopeda na 6,0/22 etatu, katechetka na 3/25 i 1/22, nauczyciel gimnastyki korekcyjnej na 2/22 etatu)

2) Kadra pedagogiczna posiada wysokie kwalifikacje do pracy z dziećmi. Nauczyciele sukcesywnie podnoszą poziom swojej wiedzy i umiejętności poprzez udział w różnych formach szkoleń - studia magisterskie ukończyło 17 nauczycieli

Nauczyciele posiadają następujące stopnie awansu zawodowego:

- 10 nauczycieli dyplomowanych (w tym 2 niepełnozatrudnionych);
- 7 nauczycieli kontraktowych (w tym 1 niepełnozatrudniony)

3. Pracownicy administracji i obsługi

Zadania związane z administracją i obsługą wykonuje 14 osób.



Przedszkole nr 2 o wszystkich swoich aktywnościach informuje skrupulatnie na swoim profilu na Facebooku

4. Funkcjonowanie przedszkola w roku szkolnym 2020

1. W związku z pandemią wprowadzono reżim higieniczny. Przy wejściu mierzona była temperatura dziecko było odkażane. We wszystkich pomieszczeniach administracyjnych i dydaktyczno-opiekuńczych wprowadzono automaty bezdotykowe. Wprowadzono zakaz pobytu rodziców i osób postronnych w przedszkolu. Zamontowano pleksy w pomieszczeniach biurowych.

2. Ze względów covidowych w planach miesięcznych zwrócono szczególną uwagę na planowanie i realizację zadań z podstawy programowej, które nie były realizowane wcale albo bardzo rzadko oraz ujmować zadania ze wszystkich obszarów podstawy programowej.

3. Zwiększono częstotliwość pracy indywidualnej z dziećmi i dokonywano zapisy w dzienniku.

3. W większym stopniu prowadzono zajęcia metodami aktywnymi szczególnie ujętymi w Koncepcji Pracy Przedszkola(kinezjologia edukacyjna, metoda dobrego startu i inne).

4. Zwiększono częstotliwość zabaw na świeżym powietrzu – ogrodzie przedszkolnym.

6. Upowszechnianie wśród dzieci znajomość i przestrzegania higieny.

7. Prowadzono z dziećmi zajęcia dodatkowe w ramach poszerzenia oferty edukacyjnej.

8. Nauczyciele z małym stażem pracy pedagogicznej poszukiwali skuteczne metody pracy uczestnicząc w zajęciach u bardziej doświadczonych stażem koleżanek.

9. Przygotowano WDN na temat „Nauki kodowania w przedszkolu”, metody aktywne wykorzystywane w pracy z dziećmi

10. Prowadzono przez nauczycieli dokumentację dzieci związanej z udzielaniem pomocy psychologiczno-pedagogicznej w bieżącej pracy z dziećmi

11. Doskonalenie u dzieci analizy słuchowej poprzez zabawy i stosowanie metod aktywnych doskonalących umiejętność analizy i syntezy słuchowej.

12. Doskonalenie metod pracy z dziećmi na odległość - nauczanie zdalne – WDN.

5. Planowane zajęcia dodatkowe:

1/ zajęcia logopedyczne - płatność Urząd Miasta; 2/ religia - płatność Urząd Miasta; 3/ rytmika - płatność Urząd Miasta; 4/zajęcia rytmiczne - taneczne, prowadzenie - nauczyciele grup według własnych kompetencji; 5/ zajęcia teatralne - artystyczne, prowadzenie - nauczyciele grup według własnych; 6/ kompetencji. zajęcia kulinarne, 7/ prowadzenie - nauczyciele grup według własnych kompetencji; 8/ zajęcia plastyczne - techniczne, prowadzenie - nauczyciele grup według własnych kompetencji; 9/ zajęcia badawcze - nauczyciele grup według własnych kompetencji

6. Realizacja zadań wychowawczo - dydaktycznych

W roku szkolnym 2020 realizowano następujące programy:

- 1) „Nasze przedszkole” - Program edukacji przedszkolnej Małgorzata Kwaśniewska, Wiesława Żaba - Żabińska
- 2) „Program adaptacja dziecka 3-letniego” - mgr Elżbieta Mielczarek- Waluch
- 3) Program Przedszkolny Wolontariat „Koniczynka”
 - 4) „Plan współpracy z rodzicami” - praca zespołowa
 - 5) Program edukacji antynikotynowej „Czyste powietrze wokół nas”
 - 6) „Zdrowe zęby mamy, marchewkę zajadamy”- program edukacyjny PPIS
 - 7) „Przyjaciele Zippiego” - międzynarodowy program edukacyjny
 - 8) „Akademia Aquafresh” - ogólnopolski program edukacji zdrowotnej

7, Dane o przeprowadzonych pracach remontowych i zakupach

W roku 2020 zostały przeprowadzone na terenie przedszkola następujące prace remontowe:

1. Wymalowane zostało pomieszczenie gospodarcze- ze środków własnych
2. Zakupiono meble do gr. III - 3.799,00.środki finansowe z Rady Rodziców
3. Zakupiono meble do gr. II- 4.300,00 środki finansowe z Rady Rodziców
4. Zakupiono kurtynę wodną dla dzieci - środki finansowe z Rady Rodziców
5. Uporzędkowano teren w ogrodzie przedszkolnym (między tujami a ogrodzeniem) – środki finansowe z Rady Rodziców - 380,00
6. Niszczarki do dokumentów - 380,00zł.(konkurs MP GK - „Mistrzowie Zbiorki Makulatury)
7. Termometr - 159,00 zł- środki z Rady Rodziców

Wymagane remonty i zakupy inwestycyjne:

- 1) wymiana instalacji grzewczej (grzejniki) w budynku przedszkola
- 2) malowanie pomieszczeń przedszkolnych (sale, korytarze)
- 3) remont magazynów żywnościowych;
- 4) remont łazienki dla dzieci w grupie 4-latków;
- 5) remont WC dla personelu
- 6) częściowy remont dachu przy odpływach wody deszczowej;
- 7) remont kominów wentylacyjnych na dachu;
- 8) zakup kuchni gazowej na 8 palników
- 9) zakup mebli dla dzieci do sal dydaktycznych (komody z szufladami i komody wysokie)
- 10) modernizacja ogrodu przedszkolnego - zakup sprzętu zabawowego dla dzieci

Informacja o wysokości środków finansowych z przeznaczeniem na działalność żłobków, przedszkoli, Szkoły niepublicznej, które zapewniają opiekę najmłodszym mieszkańcom za 2020 rok.

Przedszkole Nr 2 przystąpiło do projektu współfinansowanego przez Unię Europejską ze środków EFS oraz z budżetu państwa w ramach projektu grantowego pn. POMORZE ZACHODNIE – BEZPIECZNA EDUKACJA Działania 7.7 *Wdrożenie programów wczesnego wykrywania wad rozwojowych i rehabilitacji dzieci z niepełnosprawnościami oraz zagrożonych niepełnosprawnością oraz przedsięwzięć związanych z walką i zapobieganiem COVID-19* Regionalnego Programu Operacyjnego Województwa Zachodniopomorskiego 2014 – 2020 od Miasta Darłowo dla Przedszkola nr 2 im. J. Porazińskiej w Darłowie.

W ramach Programu Przedszkole zakupiło środki i materiały w wysokości 74.950,45 zł

Szkoła podstawowa nr 3 im. „Króla Eryka Pomorskiego”

Ze względu na epidemię covid 19 od marca 2020 r. zawieszono zajęcia stacjonarne. Od września naukę w systemie stacjonarnym podjęły klasy I-III. Klasy IV-VIII uczyły się systemem online.



Widok uczniów w szkolnych murach wcale nie był codziennością w roku 2020

1. Dane o szkole.

- liczba uczniów – 788
- oddziałów – 38
- od września 2020r. w Szkole Podstawowej nr 3 im. Króla Eryka Pomorskiego zatrudnionych jest 92 nauczycieli. Wszyscy nauczyciele posiadają pełne kwalifikacje, zgodnie z zaplanowanym stanowiskiem.
- pracownicy obsługi i administracji – 26 osób (25,5 etatu) + 1 pomoc nauczyciela w wymiarze 1 etatu.

2. Wnioski dotyczące funkcjonowania szkoły.

1. Pozyskać środki na dalszy remont i modernizację szkoły – malowanie wejścia do szkoły, pomieszczenia socjalne, malowanie 6 sal lekcyjnych, remont sanitariatów uczniowskich, dalszy remont kominów, wymiana grzejników w części klas i na korytarzach szkolnych, wymiana instalacji wodnej i kanalizacyjnej, kotły gazowe.
2. Pozyskać środki na zakupy: sprzęt sportowy i wyposażenie sal gimnastycznych; zakup projektorów i ekranów projekcyjnych do klas; zakup 2 tablic interaktywnych; zakup dwóch kompletów ławek i krzeseł do klas; zakup mebli do 4 klas; zakup tablic szkolnych;
3. Pozyskać środki na doposażenie szkoły w pomoce dydaktyczne;

4. Budowa hali sportowej;
5. W czasie ograniczenia funkcjonowania szkoły rady pedagogiczne organizowane są w trybie zdalnym. Z powodu nauczania zdalnego w II półroczu 2020 r. nie odbyły się zaplanowane działania, konkursy, wyjazdy.
6. Dyrektor, na podstawie pisemnego upoważnienia organu prowadzącego, bezpłatnie użyczył sprzęt komputerowy uczniom i nauczycielom w celu realizacji kształcenia na odległość.

Dane o przeprowadzonych i wymaganych remontach.

W roku 2020 przeprowadzono następujące prace remontowe:

1/malowanie 3 sal lekcyjnych; 2/ malowanie świetlicy szkolnej; 3/malowanie holu wejścia do szkoły; 4/ malowanie korytarzy szkolnych; 5/ malowanie grzejników na korytarzach; 6/ drobne remonty bieżące.

Wymagane dalsze remonty: 1/malowanie 4 sal lekcyjnych; 2/wymiana grzejników w części klas i na korytarzach szkolnych; 3/ malowanie klatki schodowej prowadzącej do pomieszczeń administracji; 4/ dalsza wymiana kominów; 5/ konserwacja boiska – uzupełnienie granulatu, czyszczenie, czesanie oraz naprawa ogrodzenia; 6/ stopniowa wymiana uszkodzonej stolarki okiennej (gabinet pielęgniarki); 7/ montaż alarmu w budynku szkolnym i pomieszczeniach administracji (ze względu na komputeryzację szkoły oraz ochronę danych osobowych) z powiadomieniem policji lub firmy świadczącej usługi ochrony; 8/ remont toalet uczniowskich przy salach gimnastycznych; 9/ rozbudowa toalet uczniowskich w budynku przy ulicy Franciszkańskiej; 10/ remont placu apelowego i schodów wyjściowych z sali gimnastycznej; 11/wymiana instalacji wodnej i kanalizacyjnej w obu budynkach;

Zajęcia pozalekcyjne: 1/ rozwijające uzdolnienia (8h); 2/ koła zainteresowań (12h); 3/ zajęcia sportowe (4h) 4/ etyka (2h); 5/ brydż (4h) nie odbywały się ze względów pandemicznych.

Przygotowanie szkoły do realizacji zadań opiekuńczo - wychowawczych

W celu realizacji zadań opiekuńczo-wychowawczych w szkole organizowane są zajęcia świetlicowe w godz. 7.00 – 16.00 – budynek przy ulicy Szkolnej. W budynku przy ulicy Franciszkańskiej funkcjonuje świetlica czynna do 13.30. Uczniowie mają zapewnioną opiekę pedagoga, psychologa, logopedy oraz innych terapeutów. Szkoła zapewnia wszechstronną pomoc psychologiczno–pedagogiczną w formie zajęć specjalistycznych tj. zajęcia korekcyjno–kompensacyjne, zajęcia rozwijające kompetencje emocjonalno-społeczne, zajęcia integracji sensorycznej, gimnastyka korekcyjna, biofeedback, terapia bilateralna. W obydwu budynkach zatrudnieni są pracownicy ochrony. Od 7 września pracę na ulicy Szkolnej rozpoczął opiekun dzieci na przejściach dla pieszych. W trakcie przerw międzylekcyjnych nauczyciele pełnią dyżury na korytarzach szkolnych. W dni wolne od zajęć dydaktycznych w szkole zapewniona jest opieka dla dzieci. W związku z wprowadzonym stanem epidemii, w szkole obowiązują procedury bezpieczeństwa mające na celu zapobieganie i przeciwdziałanie COVID-19 wśród uczniów, rodziców i pracowników szkoły.

Wyniki kontroli zewnętrznych

- 3 kontrole Państwowej Inspekcji Sanitarnej – kontrola kompleksowa – bez uwag
- kontrola Krajowego Ośrodka Wsparcia Rolnictwa dotycząca „Programu dla szkół” – bez uwag.

Wyniki egzaminu ósmoklasisty – rok szkolny 2019/2020 - czerwiec 2020

Przedmiot	Zdający	Średni wynik %				
		Szkoły	Gminy	Powiatu	Województwa	Okręgu
Język polski	94	49,91	50,82	52,79	55,25	56,40
Matematyka	94	36,50	37,84	38,22	42,53	43,34

Język angielski	71	50,04	49,85	46,73	52,30	51,86
Język niemiecki	23	30,17	30,17	34,94	42,31	41,64

Szkoła Podstawowa Nr 3 im. Króla Eryka przystąpiła do projektu współfinansowanego przez Unię Europejską ze środków EFS oraz z budżetu państwa w ramach projektu grantowego pn. POMORZE ZACHODNIE – BEZPIECZNA EDUKACJA Działania 7.7 *Wdrożenie programów wczesnego wykrywania wad rozwojowych i rehabilitacji dzieci z niepełnosprawnościami oraz zagrożonych niepełnosprawnością oraz przedsięwzięć związanych z walką i zapobieganiem COVID-19* Regionalnego Programu Operacyjnego Województwa Zachodniopomorskiego 2014 – 2020 od Miasta Darłowo dla Szkoły Podstawowej Nr 3 im. Króla Eryka w Darłowie.

W ramach Programu Szkoła Podstawowa Nr 3 zakupiła środki i materiały w wysokości 110.346,02 zł

ZESPÓŁ SZKÓŁ im. S. ŻEROMSKIEGO

Do 31 sierpnia 2020 roku w Darłowie funkcjonował Zespół Szkół im. Żeromskiego, dla którego organem prowadzącym była gmina Miasto Darłowo. Uchwałą z dnia 19 maja nr XXIII/178/2020 w sprawie likwidacji Technikum Urządzeń i Systemów Energetyki Odnawialnej wchodzące w skład Zespołu Szkół im. Stefana Żeromskiego w Darłowie z dniem 31 sierpnia 2020 r. Miasto Darłowo rozwiązało Zespół Szkół im. S. Żeromskiego w Darłowie. Z dniem 1 września 2020 r. Liceum Ogólnokształcące im. S. Żeromskiego oraz Branżowa Szkoła I stopnia (wchodzące w skład Zespołu Szkół im. S. Żeromskiego w Darłowie) zostały włączone w skład Zespołu Szkół Morskich. Także z dniem 1 września 2020 r. wszyscy pracownicy Zespołu Szkół im. S. Żeromskiego w Darłowie stali się pracownikami Zespołu Szkół Morskich w Darłowie.

W związku z przekazaniem szkół Starostwu Powiatowemu w Sławnie w miesiącach czerwiec-sierpień 2020 r. przygotowano składniki do inwentaryzacji zdawczo-odbiorczej, wypowiedzenie umów najmu, dzierżaw, umów na media, przygotowanie dokumentacji archiwalnej składnicy akt, inwentaryzacja skonstrum biblioteki.

Dane dotyczące pracowników szkoły:

Zatrudnieni pracownicy:

- nauczyciele: 24 osoby
(17 dyplomowanych, 6 mianowanych, 1 kontraktowy)
- pracownicy obsługi i administracji: 9 osób

W roku szkolnym 2020 zajęcia edukacyjne odbywały się w systemie stacjonarnym oraz zdalnym w związku czasowym ograniczeniem funkcjonowania jednostek systemu oświaty w związku z zapobieganiem, przeciwdziałaniem i zwalczaniem COVID-19. W Zespole Szkół im. S. Żeromskiego wprowadzono kształcenie na odległość (25.03.2020 – 26.06.2020), w związku z tym nauczyciele świadczyli pracę w domach. Dyrektor na bieżąco informował uczniów i rodziców (poprzez stronę internetową szkoły, dziennik elektroniczny, fb szkoły) o bieżącej organizacji pracy szkoły i kształceniu na odległość.

Dyrektor, na podstawie pisemnego upoważnienia organu prowadzącego, bezpłatnie użyczył sprzęt komputerowy uczniom i nauczycielom w celu realizacji kształcenia na odległość. Po zakończeniu nauki dyrektor przekazał sprzęt komputerowy organowi prowadzącemu – Miastu Darłowo.

W czasie ograniczenia funkcjonowania szkoły rady pedagogiczne organizowane były w trybie zdalnym, a z powodu nauczania zdalnego w II półroczu roku szkolnego 2019/2020 nie odbyły się zaplanowane działania, konkursy, wyjazdy.

W roku 2020 przeprowadzono ewaluację wewnętrzną dotyczącą kształtowania postaw i respektowania norm społecznych w szkole. Ewaluacja oraz raport z ewaluacji została przygotowany przez zespół nauczycieli.

Ze względu na sytuację związaną z epidemią uczniowie klasy III technikum rozpoczęli praktyki zawodowe (KOSPEL Koszalin, Geo – Instal w Darłowie) w czerwcu 2020 r.

Nauczyciele zgodnie z wewnętrznym harmonogramem diagnozowali osiągnięcia uczniów (diagnozy wstępne, próbne egzaminy maturalne). Ze względu na COVID diagnozy końcowe nie zostały przeprowadzone. Mimo pandemii odbyły się konsultacje przedmiotowe (przedmioty maturalne): język polski, matematyka, język angielski, geografia, biologia

W szkole w miesiącach I-III realizowana była pomoc psychologiczno-pedagogiczna dla uczniów z orzeczeniami i opiniami.

Uczniowie przygotowywali się i brali udział w olimpiadach przedmiotowych. Uczeń klasy III technikum został laureatem Olimpiady Wiedzy o Wschodzie i tym samym zdobył indeks na Uniwersytet Adama Mickiewicza w Poznaniu.

Informacje o przeprowadzonych remontach w roku 2020: malowanie sali lekcyjnej nr 36 - gabinet podstaw przedsiębiorczości, gabinet dyrektora, roboty kanalizacyjne w toaletach damskiej i męskiej, roboty instalacji gazowej, drobne naprawy

Wyniki uzyskane przez uczniów na egzaminie maturalnym w sesji letniej 2020.

EGZAMIN MATURALNY

maj - wrzesień 2020

LO i TUiSEO

Poziom podstawowy - przedmioty obowiązkowe

klasa III LO i IV TUiSEO - łącznie 20 osób

Przedmiot	Egzamin pisemny		zdawalność	
Język polski	40,42	20os.	80%	16os.
Matematyka	41,48	20os.	75%	15os.
Język angielski	50,38	20os.	80%	16os.

Do egzaminu maturalnego przystąpiło 20 uczniów. Na 20 uczniów 14 osób, tj. 70% osiągnęły wymagany próg 30% z przedmiotów obowiązkowych i zdały egzamin maturalny. Zdawalność egzaminu maturalnego 70%

6 osób, tj.30% nie osiągnęło wymaganego progu 30% i nie zdało egzaminu maturalnego.

EGZAMIN MATURALNY

maj - wrzesień 2020

LO i TUiSEO

Poziom rozszerzony - przedmioty dodatkowe

Klasy III LO i IV TUiSEO - łącznie 20 osób

Przedmiot	Egzamin pisemny		Zdawalność >30%	
biologia	24,67	3os.	33%	1os.
chemia	15,00	1os.	0%	0os.
fizyka	18,00	1os.	0%	1os.

geografia	13,35	14os.	14%	2os.
Język angielski	76,67	3os.	100%	3os.
Matematyka	14,00	1os.	0%	0os.
Język polski	29,75	5os.	60%	3os.
WOS	40,00	1os.	100%	1os.
Informatyka	0,0	1os.	0%	0os.

Działalność żłobków, przedszkoli i szkoły niepublicznej

Informacja o wysokości środków finansowych z przeznaczeniem na działalność niepublicznych żłobków, przedszkoli, szkoły niepublicznej, które zapewniają opiekę najmłodszym mieszkańcom.

Wykaz udzielonych dotacji poszczególnym podmiotom.

Nazwa placówki	Kwota dotacji
Niepubliczne Przedszkole „Smyk”	75.722,31
Niepubliczne Przedszkole „Great Sasetka”	985.154,58
Niepubliczne Przedszkole „Jacek i Agatka”	362.098,80
Niepubliczne Przedszkole „Akademia Przedszkolaka”	663.562,48
Niepubliczne Przedszkole „Promyczek”	816.017,93
Niepubliczne Przedszkole „Przedszkole przy Szkole”	1.392.151,98
Razem	4.294.708,08

Nazwa placówki	Kwota dotacji
Spółeczna Szkoła Podstawowa STO im. Lotników Morskich	1.046.504,96
Razem	1.046.504,96

Nazwa placówki	Kwota dotacji
Niepubliczny Żłobek „Przedszkole przy Szkole”	120.000,00
Niepubliczny Żłobek „Jacek i Agatka”	43.100,00
Razem	163.100,00

Spółeczna Szkoła Podstawowa im. Lotników Morskich STO w Darłowie

W roku szkolnym 2020/2021 w Spółecznej Szkole Podstawowej im. Lotników Morskich STO w Darłowie pracuje 17 nauczycieli i uczy się 153 uczniów.

Sytuacja pandemii wymusiła wprowadzenie nauczania zdalnego. Aby usprawnić prowadzenie zajęć online w SSP im. Lotników Morskich STO wypożyczono uczniom 3 laptopy oraz 25 tabletów wraz z usługą dostępu do internetu. Zajęcia online prowadzone były z wykorzystaniem Classroom i Meet. Dzięki temu zajęcia dydaktyczne, dydaktyczno-wyrównawcze, logopedyczne i rewalidacyjne prowadzone były zgodnie z planem. W czasie nauczania zdalnego i hybrydowego uczniowie i rodzice mogli skorzystać z biblioteki szkolnej i

konsultacji z szkolną psycholog. Uczniowie i rodzice zostali również poinformowani o możliwości przeprowadzenia indywidualnych konsultacji z danego przedmiotu u swojego nauczyciela. Uczniowie klasy 8 prowadzone mieli online zajęcia przygotowujące do egzaminu ósmoklasisty, następnie odbywały się one stacjonarnie w szkole. O wolny czas uczniów zadbała nauczycielka świetlicy, która poprzez Librus wysyłała uczniom materiały do samodzielnej pracy w domu.

Uczniowie wzięli udział w konkursach m.in. Synapsik MEN dla klas 1-3 (laureat sesji jesiennej), konkursie recytatorskim KBP „Ptaki, ptaszki i ptaszęta polne”, Ogólnopolskim Konkursie Chemicznym „Alchemik” (dwa złote dyplomy), konkursie CEN pt. „Drzewo w krajobrazie” (dwa wyróżnienia), Konkursie Geologiczno-Środowiskowy BIP „Nasza Ziemia” (laureat), konkursie Zachodniopomorskiego Kuratora Oświaty oraz Dyrektora Archiwum Państwowego „Znajdź swoją pamiątkę rodzinną i opisz jej historię”, Ogólnopolskim Konkursie KRRP „Akademia Wiedzy o Prawie” (etap okręgowy) Powiatowym Konkursie Liryki Morskiej „Złota Muszla” oraz konkursach przedmiotowych organizowanych przez KO Szczecin.

Społeczność szkolna włączyła się w akcję „Szkoła do hymnu” i uczciła majowe święta patriotyczne. Nauczyciele starają się również zainteresować uczniów historią naszego miasta, rozmawiając z nimi na temat historii Darłowa w związku z Dniem Osadnika.

W ramach szkolnych konkursów i projektów w tym roku szkolnym m.in.: odbyła się akcja związana z Dniem Ziemi, Dniem Flagi. Przeprowadzono akcję „Podziel się książką” oraz „Aktywni w czasie pandemii”. Zorganizowano konkursy m.in. „Zdrowe śniadanie”, konkurs walentynkowy, konkurs wielkanocny, Szkolny Konkurs Wokalny z Języków Obcych.

Stypendia motywacyjne

Na podstawie Uchwały nr XXXII/258/2017 Rady Miejskiej w Darłowie z dnia 18 stycznia 2017 w sprawie utworzenia Lokalnego programu wspierania edukacji uzdolnionych dzieci i młodzieży uczących się na Terenie Miasta Darłowo Najzdolniejsi uczniowie darłowskich szkół otrzymali stypendia motywacyjne w łącznej wysokości:

Szkoła	Luty 2020	Czerwiec 2020	razem
Spółeczna Szkoła Podstawowa	8.700,00	13.925,00	22.625,00
Szkoła Podstawowa nr 3	33.625,00	39.400,00	73.025,00
Zespół Szkół im. Stefana Żeromskiego	9.600,00	8.450,00	18.050,00
Razem	51.925,00	61.775,00	113.700,00

Działalność w zakresie kultury, sportu i rekreacji, promocji

Kultura, sport i promocja zawsze były jednymi z najważniejszych obszarów aktywności miasta. Niestety w roku 2020 wiele zaplanowanych przedsięwzięć i wydarzeń trzeba było odwołać. Nie oznacza to jednak, że nic się nie działo. Wiele wydarzeń przeniesiono do internetu, część udało się zorganizować w reżimie sanitarnym.

Darłowski Ośrodek Kultury

Darłowski Ośrodek Kultury im. Leopolda Tyrmanda ma swoją siedzibę w budynku Kina BAJKA w Darłowie przy ulicy Morskiej 56, gdzie znajdują się biura instytucji oraz prowadzona jest kinowa

działalność gospodarcza. Ponadto DOK jest właścicielem budynku przy ulicy M.C. Skłodowskie w Darłowie (tzw. SKŁO 44), w którym instruktorzy realizują zajęcia artystyczne. W ramach działalności edukacyjno-artystycznej prowadzi pracownie: plastyczną, modelarską, ceramiczną, taneczną, muzyczną.

W użyczeniu od Urzędu Miasta DOK ma również budynek „Terminalu Sztuki” w DarłóWKu Zachodnim, przy ul. Kotwicznej 12, gdzie prowadzi działalność wystawienniczą.

W Darłowskim Ośrodku Kultury w roku 2020 zatrudnionych było 11 osób na umowę o pracę oraz 5 osób na umowy zlecenia (instruktorzy). Na bieżąco współpracowano ze szkołami, placówkami oświatowymi, organizacjami pozarządowymi, placówkami pomocy społecznej, przedsiębiorstwami prywatnymi oraz mieszkańcami.

Wydarzenia kulturalne:

Łączna liczba widzów wydarzeń kulturalnych to 5061 osób, w tym:

- 17 koncertów – 910 widzów
- 5 spektakli teatralnych – 720 widzów
- 3 wystawy fotograficzne – 2000 odbiorców
- 2 festiwale i przeglądy artystyczne – 800 widzów
- pozostałe wydarzenia: 631 osób

W roku 2020 z powodu zamknięcia działalności kulturalnej z powodu pandemii odwołano 49 wydarzeń kulturalnych, w tym m.in. Dni Darłowa, Festiwal Media i Sztuka. Mimo to lista wydarzeń zorganizowanych przez DOK wygląda dość imponująco. Warto dodać, że Darłowo było jednym z nielicznych miast, które podjęło się organizowania wydarzeń w reżimie sanitarnym w trakcie wakacji 2020. A oto lista wybranych wydarzeń zorganizowanych w 2020 roku w mieście:

10 – 23 lutego: Ferie 2020 z DOK Darłowo (warsztaty lego robotyka, lodowisko, zajęcia taneczne, zajęcia plastyczne, zajęcia teatralne)

27 lutego: 2020Tyrmand – koncert ESKAUBEI & Tomek Nowak Quartet, wystawa JAZZ TYRMANDA, ekspozycja prac KAMILA JACZYŃSKIEGO. Kino Bajka,

29 lutego: 2020Tyrmand – Seans z powiastkami: Jam Session muzycznie na poduchach. Poczkalnia Kultury, godz. 16:00. Wspólny projekt DOK oraz Poczkalnia Kultury, Puls Impulsion, i Stowarzyszenie KSR.

2-3 marca: Premiera spektaklu pt. On jeden, ich siedem – grupa teatralna Jadwigi Zająć – Jankowskiej „Nasz Teatr”. Godz. 18:30, Kino Bajka. (dwa spektakle)

6 marca: Święto Osadników Ziemi Darłowskiej. Godz. 12:00 – Masza Święta w Kościele Św. Jerzego, 12:50 – przemarsz na Plac Marszałka Józefa Piłsudskiego, 13:00 – Uroczystości pod Obeliskiem Pionierów Ziemi Darłowskiej.

7 marca: 9. Otwarte Mistrzostwa Pomorza Breakdance. Darłowo, Sala ZSM Darłowo.

7 marca: 75 lat Polskiego Darłowa - Święto Osadników Ziemi Darłowskiej.

- Dzień Otwarty w Poczkalni Kultury – oficjalne otwarcie instytucji, spotkanie z Krystyną Różańską inicjatorką wystawy pn. Darłowskie rodziny od 1945 roku, która powstała w ramach Budżetu Obywatelskiego Miasta Darłowa, spotkania tematyczne, otwarta próba zespołu szantowego Niezbędny Balast, mini koncert 13-tka i Przyjaciele.

25 kwietnia: Balkonowe granie dla podtrzymania kondycji kulturalnej. Lucyna Wodzyńska. Godz. 20:00. Punkt 44 (balkon M.C. Skłodowskiej)

16 maja: 100-tna rocznica urodzin Leopolda Tyrmanda. O Lolku – spotkanie live na FB DOK. Autora Siedmiu Dalekich Rejsów wspominać będzie Marcel Woźniak: pisarz, autor biografii Leopolda Tyrmanda.

3 lipca 2020 – Muzyczny Piątek – muzyczne wydarzenia na rynku organizowane były w lipcu i sierpniu.

8 lipca: 54. Międzynarodowy Festiwal Organowy. Kościół Świętej Gertrudy – godz. 19:15. Patryk Podwojski – organy, Duet: Jakub Kotowicz – wibrafon, Marcin Jabłoński – akordeon.

16- 19 lipca: 20. Festiwal Filmów Skandynawskich. Kino Bajka.



W 2020 roku zorganizowano m.in. 20. edycję Festiwalu Filmów Skandynawskich.

23 lipca 2020 – Koncert Orkiestry Filharmonii Koszalińskiej im. Stanisława Moniuszki. Darłowo – Rynek.

26 lipca 2020 – Wyspa Łososiowa w Darłowie. Letni pchli targ, spektakl dla dzieci i gwiazda wieczoru - koncert ZGAGAFARI.

27 lipca 2020 – 54. Międzynarodowy Festiwal Organowy. Kościół Świętej Gertrudy, dr Michał Szostak.



Letnie koncerty organizowano na placu Kościuszki. Darłowo było jednym z nielicznych miast, które przygotowały takie wydarzenia

4 sierpnia: 54. Międzynarodowy Festiwal Organowy. Kościół Świętej Gertrudy. Caline Malnoury (Francja) – organy, Chór Novo Concertante Manila (Filipiny), Arwin Tan – dyrygent.

14-15 sierpnia: Reggae walde Festiwal. Nabrzeże Portowe – Darłówko Zachodnie.

19 sierpnia: 54. Międzynarodowy Festiwal Organowy. Kościół Świętej Gertrudy – godz. 19:15. Elżbieta Karolak – organy, Męski Zespół Wokalny Muzyki Cerkiewnej St. Seraphim of Sarov, Zrenjanin (Serbia).

19 września 2020 – Projekt TYRMAND2020. EDD2020 – Moja Droga. Śladami Siedmiu Dalekich Rejsów Leopolda Tyrmanda.

- wycieczka z przewodnikiem po Darłowie śladami Siedmiu Dalekich Rejsów – Leopolda Tyrmanda z udziałem – Krystyny Różańskiej inicjatorki powstania w Darłowie ławeczki pisarza

- goście: Marcel Woźniak, Krystyna Różańska, Bartosz Skubisz, Dorota Dziekiewicz – Pilich.

5 - 6 października 2020 – Koncert: „Żegnając lato, witając jesień”. Nasz Teatr, Kino Bajka, godz. 19:00.

Działalność Kina BAJKA:

W związku z pandemią Covid-19 w roku 2020 wyłączonych z działalności było 196 dni.

W roku 2020 zagrano tutaj 98 tytułów filmowych (produkcje: polskie - 30, europejskie - 46, pozostałe - 22), na których pojawiło się 10581 widzów.

Poza działalnością kinową w sali kinowej zrealizowano 21 dodatkowych wydarzeń tj. koncerty, spotkania, spektakle, wzięło w nich udział 2774 widzów.

1 marca 2020 wystartował pilotażowy cykl kina przyjaznego sensorycznie, który realizowano przez cały rok.

Ponadto zrealizowano 16 seansów plenerowych, które zlokalizowane były przy ul. M.C. Skłodowskiej 44, Wyspie Łososiowej, Placu Kościuszki oraz na zlecenie Gminy Darłowo 9 seansów zrealizowanych w Dąbkach (Przystań Żeglarska) oraz Wiciu.

Zrealizowano działania edukacyjne pt. Kino SZKOŁA. W ramach tego cyklu odbyło się 30 zajęć stacjonarnych, wzięło w nich udział 3919 widzów oraz 11 zajęć online, na żywo z prelegentem, wzięło w nich udział 300 widzów.

Zajęcia artystyczne:

W budynku przy ulicy M.C. Skłodowskiej działają 3 grupy artystyczne:

- teatralna: 1 grupa pt. „Nasz Teatr” (15 osób)
- muzyczno-instrumentalna: 1 zespół pt. „Scherzo” (4 osoby)
- taneczna: 1 grupa pt. „Revoltade” (35 osób)

W organizowanych przez DOK stałych zajęciach artystycznych zapisanych było:

- zajęcia plastyczne: 24 uczestników
- zajęcia taneczne: 50 uczestników
- zajęcia muzyczne: 2 osoby
- zajęcia modelarskie: 7 osób
- zajęcia ceramiczne: 35 osób

Działania dochodowe:

- Bilety kinowe: 27 265,72 zł (bilety kinowe + platforma mojeekino.pl)
- Bilety wstępu na wydarzenia kulturalne: 3 319,44 zł
- Parkingi – 446 648,85 zł
- Wynajęcia – 26 027,65 zł
- Reklamy + zlecenie plakatowania – 12 787,39 zł

Dotacja podmiotowa dla Darłowskiego Ośrodka Kultury im. Leopolda Tyrmanda w Darłowie w 2020 roku udzielana była w transzach miesięcznych zgodnie z wnioskami dyrektora instytucji. Udzielona w 2020 roku dotacja w wysokości 1.246.129,00 (w tym 250.000,00 na imprezy) została przeznaczona na wydatki bieżące.

Udzielono w 2020 roku następujących **dotacji celowych**:

1. dofinansowanie cyklu projekcji filmowych o charakterze wychowawczo - profilaktycznym pn. "Filmowe drogowskazy" oraz "Kino Przedszkole" poprzedzonych prelekcjami w ramach realizacji Ogólnopolskiego Interdyscyplinarnego Programu Edukacji Medialnej "Kino szkoła" w wysokości 8100,00 zł.
2. dofinansowanie cyklu projekcji filmowych o charakterze wychowawczo - profilaktycznym pn. "Filmowe drogowskazy" oraz "Kino Przedszkole" poprzedzonych prelekcjami w ramach realizacji Ogólnopolskiego Interdyscyplinarnego Programu Edukacji Medialnej "Kino szkoła" w wysokości 3900
3. dofinansowanie organizacji pozalekcyjnych zajęć sportowo rekreacyjnych "Pumptrack - tor łączony jazdę jednośladem Darłowo Ferie 2020" w wysokości 13000 zł.

4. realizacja wydatków inwestycyjnych przez Darłowski Ośrodek kultury im. Leopolda Tyrmanda pn „Modernizacja i adaptacja pomieszczeń z uwzględnieniem osób niepełnosprawnych” w wysokości 32000,00 zł.

Miejska Biblioteka Publiczna im. Agnieszki Osieckiej w Darłowie

W 2020 roku związku z zaistniałą sytuacją epidemiologiczną działalność biblioteki została w dużym stopniu ograniczona.

W 2020 r. biblioteka była:

- zamknięta dla czytelników (w tym czasie w bibliotece odbywały się prace związane z porządkiem księgozbioru oraz ubytkowaniem) – 59 dni
- czynna, ale czytelnicy nie mieli dostępu do księgozbioru – 26 dni
- dni, kiedy książki były wypożyczane „na telefon”, czyli po uprzednim umówieniu się – 26

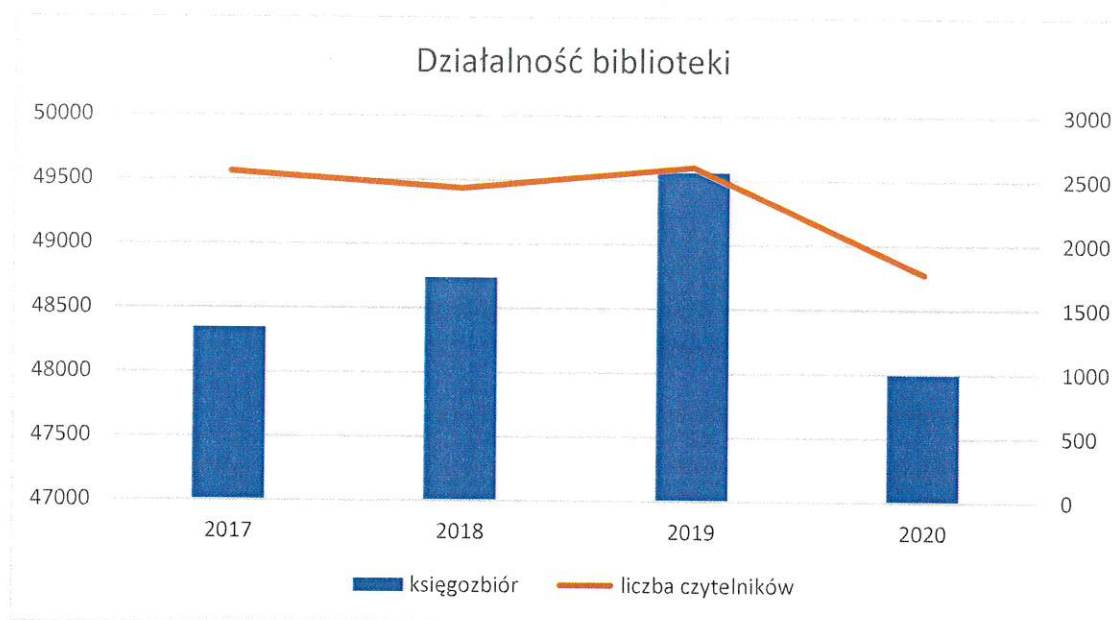
Statystyka czytelnictwa i w roku 2020 w Miejskiej Bibliotece Publicznej im. A. Osieckiej w Darłowie

Rok 2020	Darłowo	Darłówko
Liczba czytelników	1458	314
Liczebność księgozbioru	33.476	14.517
Zakupiono:		
- książki	1258	520
- czasopisma	12 tytułów	3 tytuły
- zbiory specjalne	59 (audiobooki)	-
Wypożyczenia:		
- książki	18.743	3700
- czasopisma	203	27
- zbiory specjalne	95	-



19 września 2020, pracownicy biblioteki wraz z uczestniczkami Dyskusyjnego Klubu Książki oraz gośćmi przygotowali uliczny happening – przy ławeczce Leopolda Tyrmanda, w ramach Europejskiego Dnia Dziedzictwa 2020.

Jak rok 2020 wypadł w porównaniu z poprzednimi latami obrazuje poniższy wykres:



Spadek czytelnictwa jest oczywiście powiązany z pandemią. Z kolei spadek liczebności księgozbioru wynikał z przeprowadzonego ubytkowania, co miało miejsce we wrześniu i październiku 2020.

W czasie ograniczonego funkcjonowania biblioteki pracownicy podnosili swoje kompetencje biorąc udział w szkoleniach on-line proponowanych m.in. przez Książnicę Pomorską, Stowarzyszenie Bibliotekarzy Polskich.

Miejska Biblioteka Publiczna im. A. Osieckiej w Darłowie w roku 2020 realizowała swoje cele statutowe oraz podejmowała działania w zakresie promocji czytelnictwa i promocji kultury poprzez:

- organizację spotkań, konkursów i lekcji bibliotecznych. Do kwietnia 2020 r. działania biblioteki odbywały się w formie stacjonarnej, w kolejnych miesiącach bibliotekarze podejmowali działania online, a w okresach, kiedy to było możliwe, także działania stacjonarne. Od marca większość działań została zawieszona ograniczając się tylko do podstawowego zakresu obowiązków biblioteki w szczególnym reżimie sanitarnym.
- budżet biblioteki nie został zachwiany. Środki przeznaczone na zakup księgozbioru pozyskane z Programu Rozwoju Czytelnictwa zostały zwiększone.
- organizowano spotkania Dyskusyjnego Klubu Książki
- podjęto działania zmierzające do założenia Konsorcjum Bibliotek Powiatu Sławieńskiego w celu współpracy z Legimi
- e-usługi koncentrowały się głównie w sferze dostępu do księgozbioru biblioteki poprzez katalog online. Dużym powodzeniem cieszyła się możliwość telefonicznego zamawiania książek. Ważnym kanałem kontaktu z czytelnikiem okazały się media społecznościowe.
- w 2020 roku w ramach Dyskusyjnego Klubu Książki wspólnie z Darłowskim Ośrodkiem Kultury biblioteka współorganizowała Europejskie Dni Dziedzictwa pod hasłem „Kolorowe skarpety Tyrmanda”.

- w 2020 r. w bibliotece realizowany był projekt nawołujący do propagowania czytelnictwa wśród najmłodszych pn. „Mała Książka -Wielki Człowiek”.
- przygotowano dokumentację do projektu „Rewitalizacja szansą na aktywną integrację” – doposażenie biblioteki
- przygotowano projekt: Biblioteka społeczna (zakup zewnętrznych regałów na książki)
- kontynuowanie realizacji projektu „Sieć na kulturę”
- współpraca i promocja lokalnych twórców
- organizacja ferii zimowych w bibliotece, karnawałowego balu kostiumowego
- organizacja spotkań/konkursów okolicznościowych
- przystąpienie do ogólnopolskiej akcji Noc w bibliotece pn. Klimat na czytanie
- organizacja akcji „Dzwonisz... zamawiasz... czytasz”
- organizacja spotkania online ze Świętym Mikołajem

Zakup nowości wydawniczych w 2020 roku:

Biblioteka główna w Darłowie:

w tym z dotacji Miasta Darłowa – 19.797,69 zł z programu Narodowego Programu Rozwoju Czytelnictwa – 11.153,00 zł

Filia biblioteki w Darłóuku: w tym z dotacji Miasta Darłowa – 10.202,31 zł, z programu Narodowego Programu Rozwoju Czytelnictwa – 5.000,00 zł. Łącznie – 46.153,00 zł

Sport i rekreacja

2 stycznia 2020 r. ogłoszono otwarty konkurs ofert na realizację zadań publicznych Miasta Darłowo w zakresie wspierania i upowszechniania kultury fizycznej i sportu oraz kultury i ochrony dziedzictwa narodowego w 2020 r.

W zakresie wspierania i upowszechniania kultury fizycznej i sportu dofinansowanie na realizację zadań publicznych otrzymają następujące kluby sportowe:

- a) MKS DARŁOVIA na realizację zadania publicznego z zakresu wspieranie i upowszechnianie kultury fizycznej i sportu w zakresie piłki nożnej – tytuł „*Wspieranie i upowszechnianie kultury fizycznej i sportu w zakresie piłki nożnej*”. Wysokość dotacji **255 000,00 zł**
- b) Klub Sportowy STOCZNIA Darłowo na realizację zadania publicznego z zakresu wspieranie i upowszechnianie kultury fizycznej i sportu w zakresie siatkówki – tytuł „*Wspieranie i upowszechnianie kultury fizycznej i sportu w 2020 r.*” Wysokość dotacji **25 000,00 zł**
- c) Dotacja na realizację zadania publicznego z zakresu wspieranie i upowszechnianie kultury fizycznej i sportu w zakresie pozostałych dyscyplin sportu została przekazana następującym klubom:
 - UKS Ashihara Karate i Ju Jitsu – kwota dotacji **5 000,00 zł**
 - Klub Kolarski Ziemia Darłowska – kwota dotacji **27 000,00 zł**
 - Akademia Sportu Kimura –kwota dotacji **4 000,00 zł**
 - Pływacki Uczniowski Klub Sportowy NEON –kwota dotacji **5 000,00 zł.**

Ze względu na pandemię w roku 2020 odbyło się niewiele imprez sportowych i rekreacyjnych. Odbyły się:



- otwarcie sezonu letniego, wręczenie Błękitnej Flagi i pokazy ratownicze – czerwiec 2020



- Mistrzostwa Polski w Piłce Ręcznej Piłkowej – lipiec/sierpień,
- „Save Life Challenge” – zawody ratowników na plaży – sierpień,
- „Gramy bez Okazji” – otwarty turniej piłki nożnej – październik,
- mecze „Darłowii” w rundzie jesiennej sezonu 2020/21.

Pandemia odcisnęła również piętno na działalności darłowskiego Zarządu Portu. W roku 2020 do miasta zawinęło 400 jachtów, o ponad sto mniej niż w roku 2019. Również przeładunki notowane w

darłowskim porcie zdecydowanie spadły. W roku 2020 były one na poziomie 145 tysięcy ton, przy poziomie zdecydowanie przekraczającym 200 tysięcy ton w roku 2019.

Promocja

Pandemia pokrzyżowała wiele planów promocyjnych związanych z miejskimi wydarzeniami i budowaniem pozytywnego wizerunku.

Poniżej prezentujemy wybrane aktywności, które udało się przeprowadzić:

- W miesiącu marcu Biuro Promocji otworzyło nową wystawę plenerową pn. 75 lat Polskiego Darłowa, zlokalizowaną na darłowskim rynku. Zaprezentowano na niej unikalne chwile zatrzymane w kadrze, z prywatnego archiwum, jednego z pierwszych pionierów ziemi darłowskiej - Jana Skórskiego, a także zbiory Zamku Książąt Pomorskich w Darłowie.
- Również w miesiącu marcu w hali sportowej przy Zespole Szkół im. Stefana Żeromskiego odbyło się podsumowanie 28. darłowskiego finału WOŚP. Podczas uroczystego spotkania burmistrz Darłowa podziękował osobiście wszystkim wolontariuszom wręczając gratulacje i specjalnie wyprodukowany na tę okazję kubeczek z mostem im. WOŚP i Jurkiem Owsiakiem. Przypomnijmy. Podczas tegorocznego Finału 12 stycznia 2020 w Darłowie zebrano do puszek i online rekordową sumę prawie 72 tysięcy złotych.
- Dzięki znakomitej współpracy Biura Promocji Miasta i dwóch prywatnych operatorów: firmie lookcam.pl i lokalnej DARLAN - Usługi Telekomunikacyjne, na jednej z wież technicznych w darłowskim porcie zamontowano dwie nowoczesne kamery HD transmitujące obraz do sieci 24h na dobę. Darłowski samorząd nie wydał złotówki na zakup, ani montaż kamer.
- 25 i 26 lipca przy współpracy z POC – Marina Royale sprowadziło do Darłowa wyjazdową ekipę Szkoła Kontaktowego TVN24. Tegoroczne emisje zostały zrealizowane w urokliwych wnętrzach ekskluzywnej restauracji Brasserie LIDO i tarasie Biura Sprzedaży apartamentów Marina Royale. Szkoła Kontaktowe poprowadzili: dziennikarz Wojciech Zimiński i rysownik Henryk Sawka, który był stałym bywalcem minionych edycji darłowskiego Festiwalu. Program na tamach TVN24 obejrzały miliony widzów.



W roku 2020 nie odbył się festiwal Media i Sztuka, ale ekipa Szkoła Kontaktowego telewizji TVN24 była u nas obecna i wyemitowała dwa odcinki nagrywane w naszym mieście. Nagrodę festiwalu odebrali Henryk Sawka i Wojciech Zimiński.

- Przy współpracy z Food Truck Festivals po raz pierwszy do Darłowa zawitały najlepsze Food Trucki z całego kraju. Dwudniowa, weekendowa impreza 1 i 2 sierpnia przyciągnęła na Darłowski rynek rzesze turystów i mieszkańców.
- Przy współpracy z deweloperem Proxin Investment – Nautic Park Darłówko BPM zorganizowało wystawę plenerową Grand Press Photo. 266 najlepszych zdjęć prasowych z tegorocznej edycji konkursu można było oglądać na Pl. Tadeusza Kościuszki w Darłowie od 17 sierpnia do 6 września.
- 18 sierpnia urzędnicy z Biura Promocji Miasta i Komunikacji Społecznej zorganizowali na plaży wschodniej w Darłówku letnią strefę chillout, o której oprawę muzyczną zadbał Bartosz Socha - prowadzący mistrzostwa Polski PGNIG Summer Ligi w piłkę ręczną w Darłowie. Było to pokłosie akcji ekologicznej zapoczątkowanej w mediach społecznościowych dot. czystości naszych plaż. W akcję zaangażowało się wiele instytucji - na czele z Referatem Gospodarki Odpadami UM w Darłowie, który skoordynował działania mające na celu przeprowadzenie happeningu. Darłowska Lokalna Organizacja Turystyczna wspomogła akcję w fenty, Bank Credit Agricole, który zorganizował na początku lipca wystawę „Śmieciowe Skarby Bałtyku”
- Darłowo odnowiło współpracę z Hassleholm. Wkrótce minie 25 lat od podpisania przez Miasto Darłowo umowy partnerskiej ze szwedzką Gminą Hassleholm. Z okazji 24 rocznicy, ze względu na restrykcje związane z pandemią Covid-19 do tej pory odbyły się już 3 wideokonferencje z udziałem przedstawicieli obu samorządów. W pierwszej z nich darłowski Ratusz reprezentował Zastępca Burmistrza - Rafał Nagórski. Towarzyszyli mu: Tomasz Breszka - kierownik inwestycji i integracji europejskiej i Artur Wejnerowski - kierownik Biura Promocji Miasta, Komunikacji Społecznej oraz Współpracy Zagranicznej.

Działalność wydawnicza BPM:

- Na plaży pozostaw po sobie ślady swoich stóp. Tylko 4 takie banery zawisły przy jednym z najczęściej uczęszczanym szlaku pieszym w Darłówku.
- Kapitan Parawan, a raczej fragmenty komiksu z jego udziałem w formie wielkiego billboardu zawisł na wejściu na plażę zachodnią.
- Tablica informacyjna przy Ławeczce Leopolda Tyrmanda.
- Biuro wydało także okolicznościowy medal z okazji 75 lat Polskiego Darłowa, który zaprojektował Daniel Frącz.

Analiza działalności w zakresie ochrony zdrowia i wspierania seniorów

Plan wydatków w ramach działu ochrona zdrowia w budżecie miasta na rok 2020 zakładał kwotę 740.832,28 zł. Wydatki wykonano na kwotę 706.923,24 zł, tj. 95,42 %, z tego wydatki bieżące – 674.923,24 zł, wydatki majątkowe – 32.000,00 zł,

W ramach wydatków bieżących kwota 596.236,52 zł dotyczyła Programu Profilaktyki i Rozwiązywania Problemów Alkoholowych natomiast kwota 25.900,00 zł wydatkowana była na Program zwalczania narkomanii. W ramach pozostałej działalności ochrony zdrowia kwotę 1.556,91 zł wydatkowano na pokrycie kosztów wydawania decyzji potwierdzających prawo do świadczeń opieki zdrowotnej

finansowanej ze środków publicznych dla osób innych niż ubezpieczeni. Udzielono również dotacji w wysokości 50.000,00 zł na program zwiększania dostępności do świadczeń gwarantowanych z zakresu rehabilitacji leczniczej wśród seniorów 60+ mieszkańców miasta Darłowo.

W ramach wydatków majątkowych udzielono dotacji na zadanie inwestycyjne „Modernizacja i adaptacja pomieszczeń z dostosowaniem do osób niepełnosprawnych” w wysokości 32.000,00 zł.

Działania na rzecz osób starszych.

1. Dnia 8 lipca 2020 r. oraz 18 sierpnia 2020 r. w świetlicy Związku Emerytów Rencistów i Inwalidów w Darłowie odbywały się posiedzenia Rady Seniorów.
2. Wnioski z posiedzeń Rady Seniorów były na bieżąco przekazywane do odpowiedzialnych Referatów oraz jednostek organizacyjnych, celem ich rozpatrzenia.
3. Członkowie Rady pełnili dyżury w organizacjach pozarządowych, których są przedstawicielami, m.in. w Związku Emerytów, Rencistów i Inwalidów, Klubie Pionierów Ziemi Darłowskiej oraz w Związku Sybiraków w Darłowie.
4. Do organizacji pozarządowych zrzeszających środowiska senioralne oraz do Rady Seniorów przekazano ankiety badające potrzeby darłowskich seniorów, celem ich rozpowszechnienia wśród mieszkańców Miasta w wieku 60+.
5. W okresie od 1 lipca do 10 grudnia 2020 r. realizowany był Program Polityki Zdrowotnej pn. *Program zwiększania dostępności do świadczeń gwarantowanych z zakresu rehabilitacji leczniczej wśród seniorów 60+-mieszkańców Miasta Darłowo*. Łącznie z programu skorzystało około 247 osób w wieku powyżej 60 – tego r. ż. Wysokość środków przeznaczonych na realizację programu wyniosła łącznie 50 000,00 zł. Program realizowany był w dwóch gabinetach rehabilitacji: „Profilaktyka i opieka zdrowotna Agnieszka Piłat” oraz „Dar- Active Usługi Fizjoterapeutyczne Agata Kapczyńska – Gontarz”. Celem głównym realizowanego programu jest poprawa stanu zdrowia mieszkańców miasta w wieku powyżej 60-tego roku życia, poprzez podtrzymywanie ogólnej sprawności osób starszych z przewlekłymi lub pourazowymi schorzeniami narządu ruchu, układu kostnego i mięśniowego lub ośrodkowego/obwodowego układu nerwowego. Zmniejszenie bólu, przywrócenie sprawności i funkcji narządów organizmu w tym kręgosłupa, narządów ruchu, poprawa sprawności mięśni i stawów, poprawa koordynacji ruchowej i mięśniowej, poprawa operatywności ośrodkowego/obwodowego układu nerwowego – na poziomie nie mniejszym niż 70% przypadków populacji - na lata 2020-2021.
6. W roku 2020 nastąpiła kontynuacja Programu Darłowska Karta Seniora. Łącznie w latach 2018 - 2020 wydano 1492 kart seniora. Głównym celem Programu jest podniesienie poziomu aktywności oraz zwiększenie możliwości zaspokojenia potrzeb Seniorów, a także kształtowanie pozytywnego wizerunku osób starszych w społeczeństwie.

W roku 2020 Miasto Darłowo przystąpiło do realizacji Programu Zachodniopomorska Karta Seniora. W ramach Programu wydano 36 Zachodniopomorskich Kart Seniora.

Działania w zakresie walki z pandemią COVID-19

„Wprowadzenie restrykcji jakich dotąd nigdy w Polsce nie było, ograniczenia, z którymi nigdy wcześniej nie mieliśmy do czynienia, zamrożenie gospodarki – wszystko to będzie miało i już ma olbrzymi wpływ na życie każdego z nas. Co gorsza, nikt z nas nie wie, jak długo ta nadzwyczajna sytuacja potrwa. Czy przed wakacjami wszystko wróci do normy? Jak długo przyjdzie nam żyć w izolacji? Jakie decyzje będzie podejmował rząd? To pytania, na które nie znamy dziś odpowiedzi.” -

w marcu 2020 roku burmistrz Darłowa wydał oświadczenie o trudnej sytuacji w związku z epidemią koronawirusa.

- Od tego dnia funkcjonowanie miejskich instytucji zostało ograniczone, wszyscy musieli podporządkować się rządowym nakazom i zakazom, a głównymi informacjami przekazywanymi mieszkańcom stały się dane dotyczące liczby zakażonych, najpierw w skali kraju, później w województwie, aż wreszcie również w Darłowie.
- W związku z ogólnoświatową pandemią koronawirusa na rynku brakowało sprzętu ochronnego. W Polsce nastąpiło więc „wielkie szycie” maseczek ochronnych. Szyją wszyscy: więźniowie, siostry zakonne i pielęgniarki. Do akcji włączają się również samorządy i organizacje pozarządowe. 31 marca w Darłowie ruszyła akcja pn. „Królowe Szycia”. W akcję włączył się darłowski samorząd. Miasto wraz z Darłowskim Ośrodkiem Kultury sfinansowało zakup materiałów, które w DCW zostały podzielone na specjalne pakiety i rozkolportowane osobom posiadającym umiejętności krawieckie. Biuro Promocji ponadto stworzyło identyfikację wizualną całej kampanii.
- Miasto pozyskiwało też maseczki i kombinezony na wolnym rynku, rozdawało je wśród mieszkańców. Wiosną 2020 rozprowadzono blisko 30 tysięcy maseczek ochronnych zakupionych przez miasto i uszytych w społecznej akcji, do miasta dotarły też profesjonalne kombinezony ochronne, które udało się sprowadzić dzięki współpracy z prezydentem Koszalina, do którego zamówienia dołączyło się miasto Darłowo. Spośród 300 sztuk kombinezonów ochronnych część trafiła do działających na terenie Darłowa i powiatu służb i instytucji: Sprzęt przekazano szpitalowi powiatowemu, hospicjum, do pogotowia ratunkowego, przychodni POZ, nocnej opieki lekarskiej, laboratorium, dla pielęgniarek środowiskowych, a także policji, straży pożarnej, straży granicznej, straży miejskiej oraz do Miejskiego Ośrodka Pomocy Społecznej i stołówki PKPS.



W Darłowie rozdysponowano wśród mieszkańców około 30 tysięcy maseczek ochronnych.

- Miasto podejmowało też szereg działań informacyjnych z zakresu komunikacji społecznej, które miały za zadanie dotarcie do mieszkańców z aktualnymi informacjami dot. sytuacji

pandemicznej. Biuro Promocji Miasta i Komunikacji Społecznej w Darłowie uruchomiło także specjalną darmową platformę SMS do informowania mieszkańców o sytuacji epidemicznej i nie tylko.

- Straż Miejska w Darłowie działała zgodnie z poleceniami Wojewody Zachodniopomorskiego wynikającymi z art. 11h ust. 1 i ust. 4 ustawy z dnia 2 marca 2020 r. o szczególnych rozwiązaniach związanych z zapobieganiem, przeciwdziałaniem i zwalczaniem COVID-19, innych chorób zakaźnych oraz wywołanych nimi sytuacji kryzysowych. W zakresie ochrony porządku publicznego, we współpracy z Komendą Powiatową Policji w Sławnie oraz komisariatem w Darłowie prowadzono kontrole wytypowanych miejsc pod kątem przestrzegania obowiązków wynikających z obowiązujących przepisów prawa. Informacje o ograniczeniach i możliwym zagrożeniu przekazywano poprzez komunikaty w miejscach publicznych (z wykorzystaniem systemu nagłośnieniowego w radiowozach) i podczas bezpośrednich kontaktów z mieszkańcami.
- Wiele z wymienionych działań powielono jesienią 2020 podczas drugiej fali pandemii.

Analiza działalności w zakresie ochrony środowiska

Tereny zieleni miejskiej

Burmistrz Miasta Darłowo Zarządzeniem Nr OS.0050.368.2020 z dnia 10 stycznia 2020 r.

powierzył Miejskiemu Przedsiębiorstwu Gospodarki Komunalnej Sp. z o.o. w Darłowie wykonanie zadania „Utrzymanie terenów zieleni w mieście Darłowo”.

Tereny zieleni miejskiej zajmują powierzchnię 266 215,00 m² w tym:

- rabaty kwiatowe – 2 399,00 m²,
- powierzchnie utwardzone – 3 610,00 m²,
- trawniki na skarpach – 23 188,00 m²,
- trawniki dywanowe – 95 475,00 m²,
- trawniki na poboczach dróg – 38 040,00 m²,
- inne trawniki – 103 503 m².



W ostatnich latach przybyło w mieście nowych terenów zielonych. W roku 2020 zakończono realizację projektu Zielone Darłowo.

W roku 2020 zakończono realizację projektu: Zielone Darłowo – tworzenie nowych oraz odnowa zdegradowanych terenów zielonych na obszarze Miasta Darłowo w celu poprawy jakości środowiska dla mieszkańców i turystów. Zadanie realizowane było w ramach działania 2.5 Poprawa jakości środowiska miejskiego, oś priorytetowa II Ochrona Środowiska, w tym adaptacja do zmian klimatu Program Operacyjny Infrastruktura i Środowisko 2014 – 2020

Wartość projektu wg zawartej umowy o dofinansowanie wynosiła 7 817 627 zł, w tym wartość dotacji stanowiła kwotę 4 179 348 złotych. Łączna powierzchnia terenów zieleni objętych pracami w ramach projektu wyniosła prawie 12 hektarów (11,91 ha), w tym Park Króla Eryka przy ul. D. Tynieckiego 10.236 m kw.; mały park spacerowy przy ul. św. Gertrudy – 3 620 m²; Park przy Inkuli na osiedlu Bema o pow.– 54 828 m² oraz Park przywydmowy usytuowany w prostokącie ulic: Sosnowa, Parkowa, Plażowa i alejka przy Wydmach o pow.– 50 292 m². Dzięki realizacji projektu miasto utworzyło ponad pięć hektarów dodatkowej biologicznie czynnej powierzchni.

Każdy z parków miejskich ma oświetlenie oraz objęty został systemem monitoringu miejskiego, którego celem jest, zabezpieczenie przed dewastacją urządzeń parkowych.

Ochrona przed substancjami niebezpiecznymi

W roku 2020 r. zostało usuniętych 2.850 kg wyrobów zawierających azbest.

Koszt usunięcia, utylizacji i transportu wyniósł 4.108,00 zł

Ochrona powietrza

W roku 2020 miasto Darłowo kontynuowało intensywne działania w zakresie wdrażania programów mających na celu wymianę źródeł ciepła w domach mieszkańców na bardziej ekologiczne.

Program Czyste Powietrze

Miasto Darłowo od lipca 2019 roku realizuje porozumienie z Wojewódzkim Funduszem Ochrony Środowiska i Gospodarki Wodnej w Szczecinie w sprawie wspólnej realizacji na terenie miasta programu Czyste Powietrze i obsługi wniosków składanych przez mieszkańców w ramach tego programu.

Czyste Powietrze to kompleksowy program wspierający wymianę starych pieców i kotłów oraz termomodernizację budynków jednorodzinnych by efektywnie zarządzać energią. Dotacje i pożyczki na ten cel udzielane są przez Wojewódzkie Fundusze Ochrony Środowiska i Gospodarki Wodnej. Informacje na temat programu można zdobyć również w Urzędzie Miejskim w Darłowie. Można tutaj również złożyć wniosek, który następnie przekazywany jest do siedziby Wojewódzkiego Funduszu Ochrony Środowiska i Gospodarki Wodnej w Koszalinie i przez tę instytucję jest rozpatrywany.

W roku 2020 Miasto Darłowo zacieśniało współpracę w zakresie programu z Wojewódzkim Funduszem Ochrony Środowiska i Gospodarki Wodnej, czego efektem – już w roku 2021 - było podpisanie aneksu do porozumienia. Podpisanie porozumienia daje możliwość zdobycia wsparcia na uruchomienie na terenie Urzędu Miejskiego punktu informacyjnego w sprawie programu.

Miasto informowało również o zmianach w programie Czyste Powietrze, które obowiązują od maja 2020 roku. W dniu 15.05.2020 r. został uruchomiony nabór wniosków dla Beneficjentów kwalifikujących się do Części 1 Programu (podstawowy poziom dofinansowania), a od 21.10.2020 r. możliwe jest złożenie wniosków dla Beneficjentów, którzy kwalifikują się do Części 2 Programu (podwyższony poziom dofinansowania). W ramach Programu jest możliwość finansowania przedsięwzięć rozpoczętych do 6 miesięcy przed datą złożenia wniosku o dofinansowanie, jednak nie wcześniej niż w dniu 15.05.2020r. Program umożliwia także dofinansowanie przedsięwzięć zakończonych pod warunkiem, że nie zostały rozpoczęte wcześniej niż 6 miesięcy przed datą złożenia wniosku o dofinansowanie oraz nie wcześniej niż w dniu 15.05.2020 r. Skrócono też czas rozpatrywania wniosków w programie do 30 dni.

Programy ekologiczne miasta

Ponieważ miasto Darłowo kompleksowo podchodzi do problematyki poprawy efektywności energetycznej i zmniejszenia emisji pyłów i innych zanieczyszczeń trafiających do atmosfery, równocześnie podjęliśmy działania zmierzające do pozyskania dotacji z funduszy Unii Europejskiej, z puli pieniędzy na wymianę pieców i termomodernizację budynków w ramach Zachodniopomorskiego Programu Antysmogowego. W 2020 roku na terenie Darłowa trwały najintensywniejsze prace związane z wdrażaniem programu.

Program „Miasto Darłowo – ekologicznie i zdrowo” dotyczy wymiany indywidualnych źródeł ciepła opalanych węglem. Wartość wniosku wynosi 932.880 złotych (zapewnienie o przyznaniu dotacji w kwocie 745.380 zł na realizację tego celu). Pozostała suma w wysokości 187.500 zł będzie stanowić wkład własny. Drugi wniosek pod nazwą „Zmniejszona energochłonność jednorodzinnych budynków mieszkalnych - przedsięwzięcie antysmogowe Miasta Darłowa” dotyczy termomodernizacji budynków mieszkalnych. Na realizację tego projektu o wartości 1.336.875 zł, Darłowo otrzymało dotację w wysokości 1.061.875 zł. Pozostałą kwotę 275 tys. będzie stanowić wkład własny miasta.

W Mieście Darłowo zaplanowano udzielenie 104 grantów na wymianę pieców – kwota dotacji 7,5 tysiąca złotych. O granty (dotacje) na wymianę pieca mogły ubiegać się osoby fizyczne legitymujące się tytułem prawnym do nieruchomości, wynikającym z prawa własności, prawa użytkowania wieczystego, ograniczonego prawa rzeczowego lub stosunku zobowiązaniowego.

Program cieszył się bardzo dużym zainteresowaniem. Do momentu sporządzenia powyższego raportu rozdysponowano wszystkie zaplanowane granty.

W ramach drugiego projektu „Zmniejszona energochłonność jednorodzinnych budynków mieszkalnych - przedsięwzięcie antysmogowe Miasta Darłowa” możliwe było pozyskanie 25 tysięcy złotych dotacji na częściową termomodernizację i wymianę źródła ciepła w domu jednorodzinnym lub 50 tysięcy złotych przy pełnej termomodernizacji domu. W tym projekcie nie wyczerpano wszystkich funduszy, miasto będzie więc kontynuowało program w roku 2021.



W 2020 roku miasto realizowało program wymiany pieców, burmistrz podpisywał umowy z mieszkańcami.

Analiza działalności w zakresie opieki społecznej

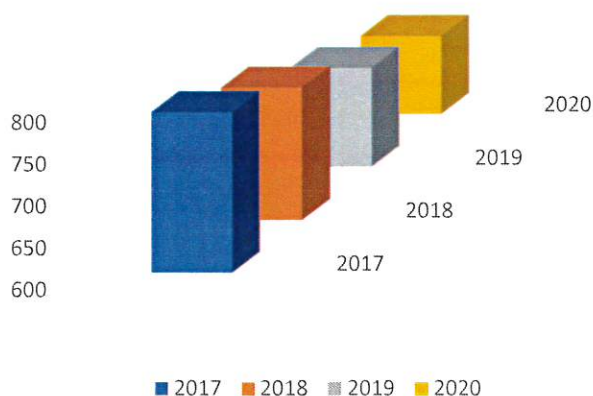
Pomimo ogłoszenia przez Rząd ograniczeń związanych z zagrożeniem pandemicznym SARS –COV -2 Miejski Ośrodek Pomocy Społecznej pracował cały czas z zachowaniem reżimu sanitarnego.

W 2020 r. ze świadczeń pomocy społecznej skorzystało w Darłowie ogółem 397 rodzin (693 osoby w rodzinach). Najczęstsze przyczyny udzielenia pomocy to: ubóstwo, bezrobocie i długotrwała choroba.

Powód udzielenia pomocy przez MOPS w Darłowie	Liczba rodzin
Ubóstwo	213
Bezdomność	23
Bezrobocie	161
Niepełnosprawność	171
Długotrwałą choroba	239
Alkoholizm i narkomania	31
Potrzeba ochrony macierzyństwa	24
Po opuszczeniu zakładów karnych	7
Przemoc w rodzinie	5
Bezradność w sprawach opiekuńczo-wychowawczych i prowadzenia gospodarstwa	20

Z roku na rok zmniejsza się liczba osób-rodzin korzystających ze świadczeń pomocy społecznej. W roku 2020 liczba rodzin korzystających z opieki spadła jedynie o dwie, ale dużo większe spadki notowano w latach wcześniejszych. W 2019 r. w stosunku do 2018 r. korzystało o 40 rodzin mniej, zaś w stosunku do 2017 r. - o 74. Wpływ na powyższe miał wzrost dochodów mieszkańców m.in. przez wprowadzenie przez rząd świadczenia wychowawczego (500 +), świadczenia „Dobry start”, poprawa sytuacji na rynku pracy itp. Należy przypuszczać, że tempo poprawy warunków bytowych mieszkańców w 2020 roku zahamowała pandemia.

Liczba osób korzystających z opieki społecznej w Darłowie



Świadczenia rodzinne

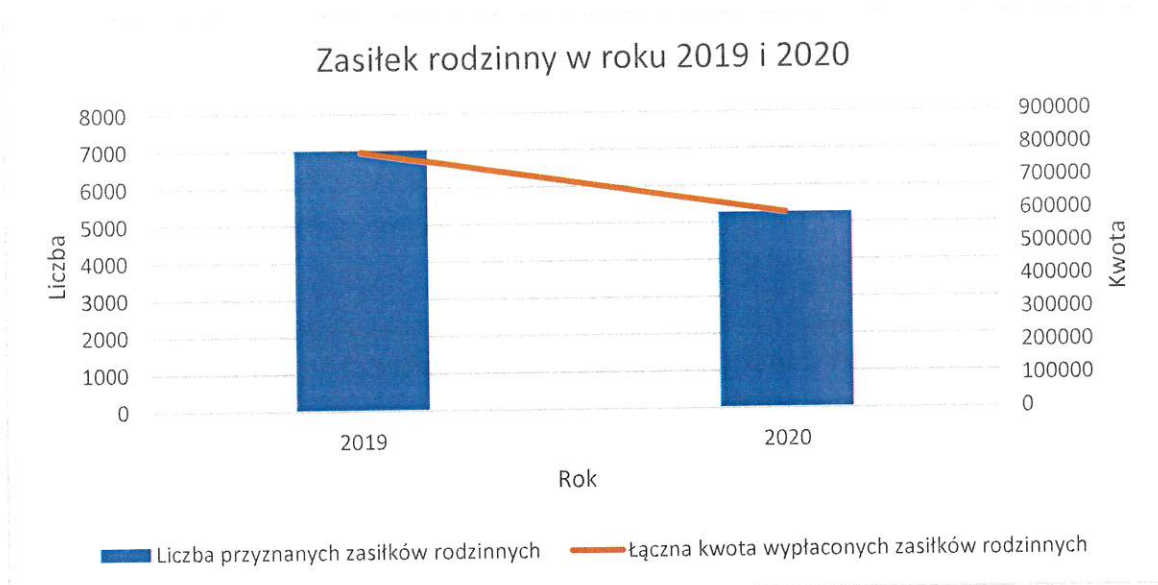
W okresie od 1 stycznia do 31 grudnia 2020 r. wpłynęły 789 wnioski dot. przyznania świadczeń rodzinnych. Wydano 2074 decyzji dla 707 rodzin.

W tym samym okresie wpłynęło 194 wniosków dot. przyznania świadczenia wychowawczego. Wydano 270 decyzje dla 1.291 rodzin. Świadczeniami wychowawczymi objęto 1331 rodzin. Od 01.02.2021 r. wnioski można składać tylko drogą elektroniczną, a od 01.04.2021 r. również w formie papierowej.

W okresie od 1 lipca 2020 r. do 30 listopada 2020 r wpłynęło 1.022 wniosków dotyczących przyznania świadczenia Dobry start, w tym 814 drogą elektroniczną, a 208 w wersji papierowej. Wydano 1.021 decyzji dla 973 rodzin. Świadczeniami Dobry start objęto 1.310 dzieci.

Rodzaj świadczenia	Liczba wypłaconych świadczeń	Liczba uprawnionych osób	Kwota wypłaconych świadczeń
zasiłek rodzinny	5264	296	591.770,51 zł.
dod. z tyt. urodzenia dziecka	29	28	27.148,42 zł.
dod. z tyt. urlopu wychowawczego	162	23	62.606,96 zł.
dod. z tyt. samotnego wychowywania dziecka	242	23	47.374,04 zł.
kształcenia i rehabilitacji dziecka niepełnosprawnego.	453	43	47.535,59 zł.
z tyt. wychowywania dziecka w rodzinie wielodzietnej	796	54	73.521,39 zł.
rozpoczęcie roku szkolnego	558	180	26.581,89 zł.
podjęcie nauki poza miejscem zamieszkania	242	30	18.671,09 zł.
Zasiłki pielęgnacyjne	4158	397	894.531,12 zł.
Świadczenie pielęgnacyjne	1038	100	1.878.814,40 zł.
Jednorazowa zapomoga z tyt. urodzenia dziecka	57	57	57.000,00 zł.
Specjalny zasiłek opiekuńczy	43	6	26.193,80 zł.
Zasiłek dla opiekuna	7	1	4.340,00 zł.
Składki na ubezpieczenie zdrowotne	21	3	1.166,40 zł.
Składki na ubezpieczenie społeczne	37	5	6.184,64 zł.
Świadczenie rodzicielskie	266	40	233.132,80 zł.
Świadczenie wychowawcze (500+)	23.006	1331	11.391.868,69 zł.
Jednorazowe świadczenie „za życiem”	0	0	-
Świadczenie „Dobry start”	1310	1310	393.000,00 zł.
Ogółem			15.781.441,74 zł.

W porównaniu z rokiem 2019 wypłacono znacznie mniej zasiłków rodzinnych: spadek z 7011 do 5264 i na mniejszą kwotę: spadek z 782.705 zł do 591.770,51 zł. Tendencję obrazuje wykres:



Porównanie liczby wypłaconych świadczeń wychowawczych (500+) w Darłowie w roku 2017, 2018, 2019 i 2020.

Świadczenie wychowawcze 500+ w Darłowie							
Rok 2017		Rok 2018		Rok 2019		Rok 2020	
Liczba świadczeń	łączna kwota	Liczba świadczeń	łączna kwota	Liczba świadczeń	łączna kwota	Liczba świadczeń	łączna kwota
13 079	6 518 735	12 365	6 170 799	17 257	8 591 923	23 006	11 391 868,69

Widać duży wzrost wypłaconych kwot w ramach 500+ w roku 2019. To efekt wprowadzonych zmian w przepisach, które od 1 lipca 2019 rozszerzyły zakres świadczenia również na pierwsze dziecko (wcześniej świadczenie było wypłacane tylko na drugie i na kolejne dzieci). Rok 2020 był pierwszym pełnym, w którym przez cały rok kalendarzowy wypłacano świadczenie 500+ również na pierwsze dziecko. Stąd po raz kolejny duża różnica w liczbie i kwocie wypłaconych świadczeń.



Dodatki mieszkaniowe

Zgodnie z zapisami ustawy osoba samotna opłaca czynsz w wysokości 15% miesięczne dochodu, rodzina 2-4 osobowa – 12% miesięcznych dochodów gospodarstwa domowego, a rodzina składająca się z 5 i więcej osób- 10 % miesięcznego dochodu. Kwota dodatku jest różnicą między wydatkami przypadającymi na normatywną powierzchnię użytkową zajmowanego mieszkania, a procentowym udziałem miesięcznych dochodów gospodarstwa domowego.

W 2020 roku złożono 402 wniosków o przyznanie dodatku mieszkaniowego, z czego pozytywnie załatwiono 380, odmownie 20, 2 wnioski zostały bez rozpatrzenia. Z pomocy w formie dodatków mieszkaniowych w 2020 r korzystało 256 gospodarstw domowych na ogólną kwotę 406.367,41 zł. z czego 136.247,46 zł przyznano użytkownikom mieszkań komunalnych, 101.021,37 zł spółdzielczych, 61.714,00 zł wspólnotom mieszkaniowym oraz 107.384,58 zł. pozostałym.

Średnia miesięczna kwota dodatku mieszkaniowego wyniosła 179,57 zł.

Dodatek energetyczny

Wysokość dodatku energetycznego w okresie od 1 stycznia 2020 r do 30 kwietnia 2020 r wynosiła :

- 1) dla gospodarstw prowadzonych przez osobę samotną – 11,37 zł miesięcznie,
- 2) dla gospodarstw składających się z 2 do 4 osób- 15,80 zł miesięcznie,
- 3) dla gospodarstw składających się z co najmniej 5 osób – 18,96 zł miesięcznie.

Od 1 maja 2020 r do 31.12.2020 r. wysokość dodatku wynosi odpowiednio: 10,94 zł., 15,19zł., 18,23 zł.

W 2020 r przyznano dodatek energetyczny dla 299 gospodarstw domowych na ogólną kwotę 8.468,08 zł.

Zestawienie pozostałych form pomocy w ramach zadań zleconych MOPS oraz własnych w 2020 roku Przyznawanie i wypłata zasiłków stałych -

Pomocą w formie zasiłku stałego w 2020 r objęto 103 osoby na łączną kwotę 605.698,58 zł. Średnia wysokość zasiłku stałego w 2020 r wynosiła 490,05 zł.

Opłacanie składek na ubezpieczenie zdrowotne :

Składki zdrowotne opłacane są za osoby otrzymujące zasiłek stały , jeżeli nie posiadają ubezpieczenia zdrowotnego z innego tytułu (np. jako członek rodziny osoby ubezpieczonej).

W 2020 r MOPS opłacał składki zdrowotne za 105 osoby na kwotę 51.417,76 zł.

Przyznawanie i wypłacanie zasiłków celowych :

Zasiłki celowe przyznawane są w szczególności na zakup żywności, opału, leków ,leczenia , zakup odzieży, niezbędnych przedmiotów użytku domowego, drobnych remontów i napraw w mieszkaniu, częściowej dopłaty do czynszu itp. W 2020 r zasiłkami celowymi objęto 142 osób-rodzin na kwotę 286.751 zł.

Przyznawanie i wypłacanie specjalnych zasiłków celowych – są to zasiłki przyznawane osobom, które znalazły się w wyjątkowo trudnej sytuacji życiowej, ale nie kwalifikują się do pomocy ze względu na przekroczenie kryterium dochodowego. W tej formie przyznano w 2020 r pomoc 83 osobom-rodzinom na kwotę 86.080 zł.

Przyznawanie i wypłacanie zasiłków okresowych-

W 2020 r. pomocą w formie zasiłku okresowego objęto 175 osób na kwotę 241.560 zł, która w 100,00 % pochodziła z dotacji celowej.

Średnia wysokość zasiłku okresowego w 2020 r. wynosiła 115,03 zł.

Kierowanie do domów pomocy społecznej i ponoszenie odpłatności za pobyt podopiecznych

W 2020 roku Ośrodek umieścił w domu pomocy społecznej 4 osoby. W trakcie roku zmarły w dps 7 osób. Na dzień 31.12.2020 r. w domach pomocy społecznej różnego typu przebywało 29 osób. Średni miesięczny koszt utrzymania w domach pomocy społecznej w 2020 r wynosił od 3.544,82 zł w DPS Żydowo do 4.556,80 zł w DPS Mielno.

Ogólny koszt utrzymania przebywających w DPS osób w 2020 roku wyniósł 1.073.379 zł.

Dożywianie-

Z wdrożonego w 2019 r. nowego wieloletniego programu rządowego w zakresie dożywiania pn. „Posiłek w szkole i w domu na lata 2019-2023” skorzystało ogółem w 2020 r 398 osób, w tym 66 dzieci i młodzieży oraz 332 osoby dorosłych na ogólną kwotę 559.320,00 zł, w tym z budżetu gminy- 3.863,11 (220.000,00 zł. z budżetu UM), z dotacji celowej – 335.794,66 zł.

Dożywianie dzieci i młodzieży - w 2020 r pomocą w formie obiadów w stołówce szkolnej, stołówce PKPS, przedszkolach, oraz w ośrodkach szkolno-wychowawczych poza Darłowem objęto 66 dzieci i młodzieży. Ogólny koszt dożywiania dzieci i młodzieży wyniósł 116.329 zł. Ponadto 3 dzieci dożywianych było w stołówce w Szkole Podstawowej Nr 3 w Darłowie na podstawie decyzji Dyrektora Szkoły zgodnie z uchwałą Rady Miejskiej w Darłowie z 21.11.2018 r w sprawie przyjęcia programu osłonowego „Pomoc w formie posiłku dla dzieci i uczniów udzielana na wniosek dyrektora szkoły lub przedszkola „w ramach wieloletniego programu rządowego „Posiłek w szkole i w domu na lata 2019-2023” na kwotę 338,00 zł.

Oprócz dożywiania w formie obiadów realizowana była również pomoc w formie świadczeń pieniężnych na zakup posiłku lub żywności wypłacanych z kasy na kwotę 231.516,00 zł dla 123 rodzin.

Dożywianie pozostałych osób:

Dożywianie 332 osób dorosłych, w tym również bezdomnych odbywało się w formie obiadów w stołówce Polskiego Komitetu Pomocy Społecznej oraz w schronisku dla bezdomnych w Koszalinie. Ogółem koszt dożywiania w/w osób wyniósł 327.804,00 zł.

Udzielanie schronienia, niezbędnego ubrania osobom tego pozbawionym, w tym bezdomnym

Na przestrzeni 2020 r. na terenie miasta wg danych MOPS przebywało 23 bezdomnych, z których 17 korzystało z różnych form wsparcia tj. - 10 osobom Ośrodek zapewniał schronienie w schronisku dla bezdomnych lub w innych podobnych placówkach poza terenem Darłowa, a 11 bezdomnym udzielał pomocy w formie m. innymi: dożywiania w formie obiadów w stołówce PKPS, zakupów w sklepie , zasiłków celowych na żywność, realizację recept itp.

Pozostałe 13 osób bezdomnych przebywało w różnych miejscach- u znajomych, w altance, pustostanach itp. 2 osoby nie korzystały ze wsparcia Ośrodka.

Każdego roku MOPS zawiera umowę ze schroniskiem, do którego kierowane są osoby bezdomne wymagające schronienia. Od kilku lat jest to Schronisko dla bezdomnych prowadzone przez Towarzystwo Pomocy im. Św. Brata Alberta w Koszalinie.

Sprawienie pogrzebu – w 2020 r. Ośrodek częściowo lub w całości pokrył koszty pogrzebu 3 osób na kwotę 5.100,00 zł.

Świadczenie usług opiekuńczych –

W 2020 roku pomocą w formie usług opiekuńczych objęto 34 osoby (w tym z Programu Opieka 75+) , w tym 8 samotnych oraz 26 posiadających rodziny w Darłowie lub poza Darłowem , które z różnych względów nie mogły zapewnić im opieki. Z ramienia Ośrodka usługi opiekuńcze sprawuje 9 opiekunek domowych. Dzienna ilość godzin opieki u danego podopiecznego uzależniona jest od stanu zdrowia podopiecznego i wynosi od 2-4 godzin dziennie.

Odpłatność za usługi ustalona została uchwałą Rady Miejskiej w Darłowie w formie tabeli odpłatności stanowiącej załącznik do uchwały. Stawka roboczogodziny usług opiekuńczych od lipca 2019 r wynosi 15,00 zł za godzinę opieki.

W 2020 r MOPS uczestniczył w rządowym Programie Opieka 75+, w ramach którego objęto pomocą w formie usług opiekuńczych 3 osoby w wieku pow. 75 lat. W ramach Programu MOPS otrzymał dofinansowanie w wysokości 14.812,50 zł.

Świadczenie specjalistycznych usług opiekuńczych – w 2020 r pomocą w formie specjalistycznych usług opiekuńczych objęto 3 osoby. Koszt odpłatności za usługi wyniósł 1.754,00 zł.

Przyznawanie pomocy rzeczowej –

Ośrodek prowadził do marca 2020 zbiórkę odzieży, obuwia i sprzętów użytku domowego, oraz mebli, które były na bieżąco wydawane potrzebującym. Z uwagi na wprowadzenie ograniczeń spowodowanych zagrożeniem pandemicznym COVID 19 Ośrodek zaprzestał zbiórkę dla osób potrzebujących. Również nie odbyły się zbiórki żywności jakie co roku były organizowane pod patronatem Banku Żywności.

Pomoc osobom mającym trudności po opuszczeniu zakładu karnego –

W 2020 r Ośrodek objął pomocą 7 osób które powróciły z zakładów karnych. Pomoc świadczona była w formie zasiłków okresowych oraz posiłków.

Ważnym aspektem działalności MOPS Darłowo jest aktywność grup spotkaniowych

Klub Osób Niepełnosprawnych Psychicznie Ich Rodzin i Przyjaciół "Niezapominajka" rozpoczął działalność w 2005 r. (początkowo jako grupa wsparcia dla osób z zaburzeniami psychicznymi). W 2020 r. w zajęciach Klubu uczestniczyło około 25 osób. Spotkania odbywają się raz w tygodniu. Miejscem spotkań jest świetlica w Miejskim Ośrodku Pomocy Społecznej (1 raz w miesiącu) oraz Darłowski Ośrodek Kultury. Zajęcia prowadzone są przez 2 pracowników socjalnych oraz przez instruktora DOK. Członkowie Klubu uczestnicząc w zajęciach z muzykoterapii brali udział w zajęciach ruchowych doskonalili ruch sceniczny, oraz warsztat wokalny przygotowując się do występów w Powiatowym Pikniku Integracyjnym. W 2020 roku z uwagi na ogłoszenie zagrożenia pandemicznego COVID 19 działalność Klubu była ograniczona, został odwołany Powiatowy Piknik Osób Niepełnosprawnych którego organizatorem miała być Gmina Malechowo, również po 31 marca 2020 roku spotkania zostały zawieszane. Ponownie Klub spotkał się w m-cu wrześniu 2020 r. i po ogłoszeniu drugiej fali pandemii ponownie zostały zawieszane spotkania Klubu „Niezapominajka”.

Klub osób starszych „Tęcza” zrzesza osoby w wieku poprodukcyjnym, które są jedną z grup narażonych na wykluczenie społeczne. W skład Klubu „ Tęcza” wchodzi około 35 członków. Są to osoby w wieku

starszym ,w większości będące członkami stowarzyszenia „ Otwarte Drzwi”. Funkcjonowanie Klubu oparte jest na podejmowaniu działań zapobiegających wykluczeniu społecznemu oraz pogłębianiu poczucia przynależności do określonej grupy społecznej. Miejscem działań Klubu jest „ Kolorowa świetlica” znajdująca się w Darłowie przy ulicy 1-go Maja. Działalność polega na organizowaniu cotygodniowych spotkań integrujących darłowskich seniorów, podczas których odbywały się spotkania z ciekawymi ludźmi, spotkania literackie. Ponadto organizowane były spotkania okazjonalne.

Grupa samopomocowa rodziców niepełnosprawnych „Szczęśliwy rodzic, to szczęśliwe dziecko”

Grupa powstała w 2014 roku w ramach realizacji projektu systemowego „Szansa na rozwój” PO Kapitał Ludzki. Celem powstania grupy była wzajemna pomoc w rozwiązywaniu wspólnych problemów osób wychowujących dzieci niepełnosprawne. Po zakończeniu projektu PO Kapitał Ludzki grupa wsparcia zaczęła samodzielnie funkcjonować i działa do dzisiaj przy wsparciu pracowników MOPS. Podczas spotkań grupy rodzice dzieci niepełnosprawnych dzielą się swoimi doświadczeniami, problemami związanymi z chorymi dziećmi itp. Cykliczne cotygodniowe spotkania w siedzibie MOPS pozwalają rodzicom łatwiej zaakceptować ich trudną sytuację rodzinną, sprzyjają podniesieniu ich samooceny, zmniejszają zjawisko wykluczenia społecznego oraz sprzyjają integracji ze społecznością lokalną. Również ta grupa zaprzestała działalność po ogłoszeniu zagrożenia pandemicznego COVID 19, mając na względzie zdrowie i życie osób biorących udział w spotkaniach.

Działalność Stowarzyszenia Na Rzecz Przeciwdziałania Wykluczeniu Społecznemu „Otwarte drzwi”-

Działające od 2007 roku Stowarzyszenie Na Rzecz Przeciwdziałania Wykluczeniu Społecznemu „Otwarte drzwi” jest dobrowolnym samorządnym zrzeszeniem mającym na celu rozwijanie i propagowanie postaw, inicjatyw i działań zmniejszających zagrożenie wykluczeniem społecznym oraz wspierania dążeń do samodzielności osób niepełnosprawnych. Działalność Stowarzyszenia polegała głównie na integracji jego członków poprzez aktywność kulturalną, edukacyjną, wolontarystyczną oraz towarzysko - rekreacyjną. Członkowie Stowarzyszenia do chwili ogłoszenia zagrożenia pandemicznego COVID 19 na cotygodniowych spotkaniach przy kawie brali udział w zajęciach z robótek ręcznych. W 2020 r Stowarzyszenie skupiało 54 członków .

Poradnictwo

Działający od 2007r w Ośrodku Punkt Konsultacyjno-Informacyjny dla Osób Niepełnosprawnych prowadzony przez jednego z pracowników socjalnych udzielał osobom niepełnosprawnym informacji o uprawnieniach, ulgach oraz możliwościach dofinansowania ze środków PFRON m.innymi w zakresie uczestnictwa w turnusach rehabilitacyjnych, zaopatrzenia w sprzęt rehabilitacyjny, przedmioty ortopedyczne i środki pomocnicze, likwidacji barier architektonicznych. Na przestrzeni 2020 r. z usług Punktu skorzystało 26 osób.

Zatrudniony na umowę zlecenie w Ośrodku psycholog w ramach 144 godzin dyżurów udzielił w 2020 r. pomocy psychologicznej 27 osobom . W ramach 144 godzin, 7 spotkań to były wizyty domowe u osób nie mogących dotrzeć do Ośrodka. Od chwili ogłoszenia zagrożenia pandemicznego COVID 19 konsultacje odbywały się drogą telefoniczną, za pomocą internetu, oraz osobiście z zachowaniem obostrzeń sanitarnych.

Analiza działalności w zakresie bezpieczeństwa publicznego

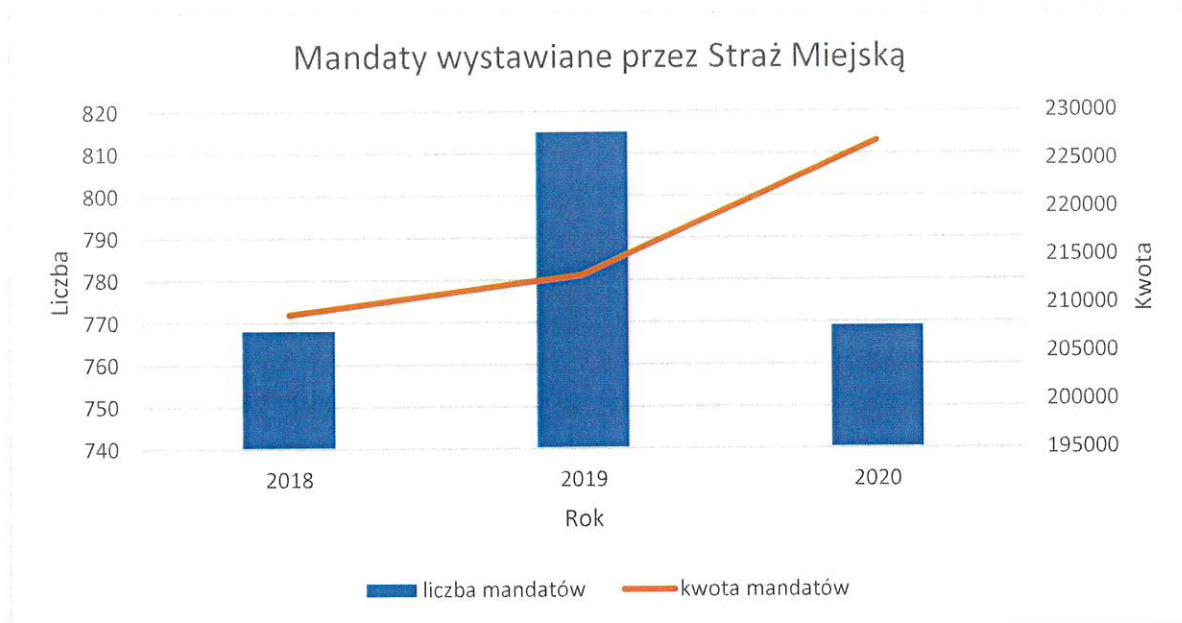
W roku 2020 w Straży Miejskiej w Darłowie zatrudnionych było 7 osób na następujących stanowiskach: - komendant- 1 etat, - z-ca komendanta- 1 etat, - starszy inspektor- 2 etaty, - strażnik- 1 etat, - pracownik administracyjny- 2 etaty.

W okresie sprawozdawczym funkcjonariusze Straży Miejskiej pełnili służbę w systemie zmian: od 7⁰⁰ do 15⁰⁰ i od 14⁰⁰ do 22⁰⁰. W okresie sezonu letniego strażnicy pracowali również w weekendy w godz. od 14⁰⁰ do 22⁰⁰. Pełnione były także dodatkowe służby w związku z organizowanymi imprezami masowymi, oraz potrzebą zabezpieczenia miejsc zdarzeń. Brane są również pod uwagę potrzeby mieszkańców miasta i na tej podstawie w miarę możliwości kadrowych zostają wprowadzane dodatkowe służby mające na celu poprawę stanu bezpieczeństwa i porządku publicznego.



W pierwszych tygodniach pandemii strażnicy miejscy nie wypisywali mandatów za brak maseczki, ale rozdawali mieszkańcom niezbędne środki ochrony

W roku 2020 zarejestrowano 8 520 czynności służbowych, dla porównania w roku 2019 zarejestrowano 9063 czynności służbowych, w roku 2018 było 9039 takich czynności. Na podobnym poziomie utrzymuje się liczba i łączna kwota wystawianych mandatów. W roku 2020 nałożono mandaty na łączną kwotę 226 850 złotych. W roku 2019 nałożono mandaty na łączną kwotę 213 000 złotych, a w roku 2018 roku na kwotę 208 900 zł. Prezentuje to poniższy wykres:



W roku 2020 Straż Miejska podejmowała działania spójne z poleceniami Wojewody Zachodniopomorskiego wynikającymi z art. 11h ust. 1 i ust. 4 ustawy z dnia 2 marca 2020 r. o szczególnych rozwiązaniach związanych z zapobieganiem, przeciwdziałaniem i zwalczaniem COVID-19, innych chorób zakaźnych oraz wywołanych nimi sytuacji kryzysowych. W czasie 1 262 czynności służbowych, dotyczących kontroli naruszeń ustanowionych nakazów i zakazów w stanie epidemii, przeprowadzono 625 kontroli, ujawniono 630 wykroczeń zastosowano 623 pouczenia i nałożono 7 mandatów na kwotę 1 900,-. Podejmowane interwencje dotyczyły głównie osób niezakrywających ust i nosa.

Wykroczenia

W 2020 roku 1 875 osób popełniło wykroczenia na terenie działania Straży Miejskiej w Darłowie. W opisanym okresie 769 osób ukaranych zostało grzywną w postaci mandatu karnego kredytowanego, skierowano 1 wniosek o ukaranie do Sądu Karnego, natomiast w stosunku do 1 105 osób zastosowano pouczenie.

Działania kontrolno- interwencyjne

W czasie służby oraz podczas podejmowania czynności kontrolnych i interwencyjnych strażnicy Straży Miejskiej:

- interweniowali 864 razy. Interwencje podejmowane były na prośby i zgłoszenia mieszkańców, oraz wynikały z działań kontrolnych prowadzonych przez strażników;
- wykonywali zadania z zakresu bezpieczeństwa i porządku w ruchu drogowym; w wyniku działań ujawnili 675 wykroczenia, nałożyli 429 mandatów na łączną kwotę 123 000,- zł, skierowali 1 wniosek o ukaranie do sądu i pouczyli 245 osób;
- ujawnili 385 wykroczeń przeciwko urządzeniom użytku publicznego; nałożono 320 mandatów na kwotę 77 450,- zł, pouczone 65 osób. Są to szczególnie uciążliwe wykroczenia dla mieszkańców, dlatego położony jest nacisk aby konsekwentnie reagować na tego typu zdarzenia;
- ujawniono 543 wykroczenia przeciwko porządkowi i spokojowi publicznemu; pouczone 532 osoby, nałożono 11 mandatów na kwotę 3 700,-;
- ujawnili 121 wykroczeń przeciwko zdrowiu, wykroczenia te związane były z nieprzestrzeganiem nakazów i zakazów w związku ze zwalczaniem choroby COVID – 19

- eliminowali wykroczenia związane z bezpieczeństwem osób i mienia. Ujawniono 15 wykroczeń, nałożono 1 mandat na kwotę 300,- zł i zastosowano 14 pouczeń;
- podjęto 60 czynności służbowych związanych z zakazem spożywania alkoholu w miejscach publicznych; jedną osobę ukarano mandatem a 59 osób pouczone;
- realizowali działania związane z eliminowaniem palenia tytoniu na terenie ośrodka zdrowia w Darłowie, oraz na terenie szkół. Ujawniono 6 wykroczeń o tym charakterze, pouczone 5 osób jedną ukarano mandatem ;
- udzielili 45 razy asysty kasjerce oraz innym pracownikom Urzędu Miasta podczas wykonywania przez nich obowiązków służbowych
- zabezpieczali miejsca zdarzeń: miejsca wypadków, kolizji drogowych, miejsca awarii wodociągowej oraz miejsca wycinki drzew;
- prowadzili tzw. kontrole stałe, m.in. codzienne kontrole porządkowe w rejonie szkół, kontrole podczas imprez szkolnych.

Działania porządkowe oraz ochrona środowiska

W ramach działań podejmowanych w celu eliminacji nieprzestrzegania szeroko rozumianych przepisów porządkowych, ochrony środowiska oraz zapewnienia ładui estetycznego miasta, strażnicy reagowali m.in. na przypadki:

- nieprzestrzegania zapisów ustawy o utrzymaniu czystości i porządku w gminie . Ujawniono 69 wykroczeń, nałożono 6 mandatów na kwotę 2 100,- i udzielono 63 pouczeń;
- przeprowadzono 72 kontrole domków letniskowych na ulicach Lotników Morskich, Jana Pawła II, Polnej w zakresie posiadania umowy na wywóz nieczystości stałych lub złożonej deklaracji na odbiór odpadów komunalnych. Działania te miały na celu ograniczanie powstawania nielegalnych wysypisk oraz „ podrzucania” śmieci pod wiaty śmietnikowe oraz do koszy ulicznych ;
- niezachowania zasad bezpieczeństwa przy trzymaniu psów, oraz zaniechanie usunięcia nieczystości pozostawianych przez psy. Ujawniono 14 wykroczeń, pouczone 13 osób a jedną ukarano mandatem na kwotę 300,- ;
- niszczenia zieleni; podjęto 350 interwencji, pouczone 26 osób, 314 ukarano mandatami. Interwencje miały miejsce przede wszystkim w Darłóiwku, gdzie nagminnie rozjeżdżano pasy zieleni, niszczone roślinność wydmową;
- zanieczyszczania i zaśmiecania miejsc publicznych; podjęto 45 interwencji, 39 osób pouczone a 6 osoby ukarano mandatami na kwotę 1 250,- ;
- zanieczyszczanie drogi publicznej, ujawniono 24 wykroczenia, pouczone 23 osoby a jedną ukarano mandatem. W związku z licznymi budowlami prowadzonymi na terenie miasta są to coraz częstsze wykroczenia;
- przeprowadzili 10 kontroli dotyczące spalania w piecu, 10 osób pouczone;

Pozostałe działania straży w omawianym zakresie:

- likwidacja nielegalnych wysypisk ;
- spełnienie wymogów dotyczących gromadzenia i usuwania odpadów: zagadnienia te były przedmiotem wielu kontroli dotyczących posiadania urządzeń do gromadzenia odpadów stałych i nieczystości ciekłych oraz zawarcia umów z uprawnionymi podmiotami.
- wyłapali 8 psów; 3 bezpieczkie psy zostały odwiezione do schroniska w Kołobrzegu, pozostałe zostały odebrane przez właścicieli lub poddane adopcji

Spożywanie alkoholu i palenie tytoniu w miejscach zabronionych

Funkcjonariusze Straży Miejskie podjęli szereg działań mających na celu zapewnienie zgodnego z przepisami obrotu napojami alkoholowymi oraz zapewnienie bezpieczeństwa i porządku publicznego na terenie miasta, ze zwróceniem szczególnej uwagi na osoby spożywające alkohol w miejscach publicznych.

Kontrolowano sklepy i placówki gastronomiczne. Dwie nietrzeźwe osoby przewieziono do ich miejsc zamieszkania lub przekazano służbom medycznym. Ogólnie zarejestrowano 60 wykroczeń zawartych w ustawie o wychowaniu w trzeźwości i przeciwdziałaniu alkoholizmowi. Udzielono 59 pouczeń oraz nałożono jeden mandat.

W 2020 roku ujawniono również 6 wykroczeń związanych ze zjawiskiem palenia tytoniu w miejscach objętych zakazem, 5 osób zostało pouczone a jedna ukarana mandatem.

Wsparcie miasta dla policji

Od 1 lipca do końca sierpnia 2020 darłowski policjanci otrzymali wsparcie 8 dodatkowych funkcjonariuszy oddelegowanych tutaj z Komendy Wojewódzkiej Policji w Szczecinie. Pozwoliło to na pojawienie się na ulicach miasta i gminy Darłowo po jednym dodatkowym patrolu podczas każdej zmiany. Policjanci patrolowali newralgiczne miejsca w trakcie sezonu, współpracowali również z ratownikami pracującymi na ośmiu darłowskich kąpieliskach. Funkcjonariusze pojawili się w Darłowie dzięki współpracy z samorządem, który pokrywa koszty ich zakwaterowania i wyżywienia.

F. Realizacja uchwał Rady Miejskiej

W roku 2020 radni Rady Miejskiej w Darłowie spotkali się podczas 13 posiedzeń Rady Miejskiej. Podjęli łącznie 118 uchwał.

Oto najważniejsze dane:

Liczba uchwał w 2020 r.	Liczba posiedzeń RM w 2019 roku	Budżet Miasta Darłowo	Absolutorium Burmistrza Miasta Darłowo
118	13	Uchwała w sprawie uchwalenia budżetu Gminy Miasta Darłowo na rok 2021 - uchwała NR XXXI/249/2020 z dnia 21 grudnia 2020 roku.	Uchwała w sprawie absolutorium dla Burmistrza Miasta Darłowo – uchwała NR XXV/201/2020 z dnia 7 lipca 2020 roku

Wśród najważniejszych uchwał należy wymienić uchwałę udzielającą burmistrzowi absolutorium z wykonania budżetu. Została ona podjęta 7 lipca 2020 roku. Wcześniej radcy miejscy zapoznali się z raportem o stanie miasta Darłowa oraz dokonali oceny realizacji budżetu miasta za rok 2019. Radni podjęli jednogłośnie decyzję o udzieleniu wotum zaufania gospodarzowi Darłowa.

W 2020 roku podjęto również uchwałę budżetową o planie dochodów i wydatków na rok 2021. Uchwała w tej sprawie przyjęta była podczas sesji zorganizowanej 21 grudnia 2020 roku. Zgodnie z jej założeniami ustala się:

- Dochody zaplanowano w wysokości 70.217.549,96 zł.
- po stronie wydatków notujemy kwotę 78.644.488,78 zł, w tym wydatki majątkowe czytając inwestycje wyniosą 5.787.180 zł.

Szczegółowy wykaz wszystkich uchwał podjętych przez Radę Miejską w Darłowie znajduje się na stronie internetowej w Biuletynie Informacji Publicznej Miasta Darłowo.

G. Miasto w rankingach

Ranking Wspólnoty

Ranking najbogatszych samorządów – 41. miejsce

W 2020 roku pojawił się kolejny raport pisma samorządowego „Wspólnota” dotyczący analizy sytuacji finansowej samorządów. – ranking najbogatszych samorządów. Jak podkreślali autorzy raportu ocena sytuacji finansowej samorządów w ostatnich latach jest bardzo trudna. Jeszcze trudniejsza była w minionym roku. „Zwykle na podstawie danych za rok ubiegły można było coś powiedzieć tak-że o bieżącej kondycji finansowej JST. W tym roku byłoby to bardzo ryzykowne. W sytuacji pandemii, która będzie miała nie do końca znany, ale na pewno negatywny wpływ na lokalne budżety, dane za rok 2019 wydają się głęboką historią” – napisali autorzy raportu w roku 2020.

W rankingu tym w swojej kategorii miasto Darłowo zajęło bardzo wysokie 41. miejsce – awansowało z miejsca 128 w rankingu sporządzonym w roku 2019.

8	7	10	7	7	9	10	10	14	16	Bogatynia	dolnośląskie	5685,99
25	30	24	18	24	17	18	15	16	17	Szklarska Poręba	dolnośląskie	5590,36
24	16	18	20	18	23	19	35	25	18	Połaniec	świętokrzyskie	5518,16
10	9	9	11	11	15	15	22	18	19	Kalisz Pomorski	zachodniopomorskie	5270,36
36	35	36	37	22	24	26	25	20	20	Lomianki	mazowieckie	5220,58
32	25	27	28	31	22	29	33	32	21	Mszczonów	mazowieckie	5204,45
43	32	59	43	44	45	46	46	36	22	Niepołomice	małopolskie	5202,35
58	55	49	47	33	27	24	27	27	23	Rzgów	łódzkie	5196,62
31	20	31	26	17	20	17	24	26	24	Kórnik	wielkopolskie	5143,54
16	15	14	12	12	14	12	11	19	25	Kieczew	wielkopolskie	5131,85
17	21	22	19	14	19	16	20	22	26	Łęknica	lubuskie	5094,23
59	365	21	46	170	95	51	45	64	27	Uniejów	łódzkie	5059,29
45	41	45	38	39	48	27	36	33	28	Błonie	mazowieckie	4992,70
40	29	35	42	48	18	34	38	30	29	Siechnice	dolnośląskie	4959,09
55	39	32	36	23	26	22	23	21	30	Władysławowo	pomorskie	4933,30
191	151	147	106	156	167	392	262	4	31	Byczyna	opolskie	4924,02
52	73	38	41	32	41	33	37	24	32	Józefów	mazowieckie	4889,10
28	27	26	24	19	21	25	18	37	33	Margonin	wielkopolskie	4846,92
174	40	30	22	21	29	32	40	44	34	Zbąszyn	lubuskie	4815,51
14	64	70	34	72	85	57	77	71	35	Szczawno-Zdrój	dolnośląskie	4768,14
64	48	41	75	74	60	60	43	42	36	Brwinów	mazowieckie	4749,99
46	49	55	48	49	30	35	28	31	37	Kąty Wrocławskie	dolnośląskie	4704,56
39	34	48	73	34	42	37	54	49	38	Bieruń	śląskie	4662,00
327*	61	25	50	42	28	50	29	70	39	Gościno	zachodniopomorskie	4648,43
22	23	29	33	20	25	31	30	29	40	Gołolin	opolskie	4629,27
26	134	33	84	157	128	86	60	128	41	Darłowo	zachodniopomorskie	4600,00
47	43	42	56	43	49	47	39	43	42	Ustron	śląskie	4555,83
67	95	83	69	64	63	77	84	35	43	Sulejówek	mazowieckie	4535,39

Ranking zrównoważonego rozwoju – 13 miejsce

Edycja na rok 2020 Rankingu Samorządów „Rzeczpospolitej” przypadła niewątpliwie na szczególnie trudny okres. Wszyscy musimy mierzyć się z kryzysem pandemicznym, który dotyka wszystkich obszarów naszego życia. „Mimo tak trudnych okoliczności, Kapitała Rankingu Samorządów zdecydowała się na jego przeprowadzenie. W rankingu oceniamy dokonania władz lokalnych pod względem zrównoważonego rozwoju, a to właśnie taka polityka może pomóc miastom i gminom przetrwać najtrudniejsze czasy. Zrównoważony rozwój zakłada bowiem odpowiedzialne gospodarowanie istniejącymi zasobami w celu budowania trwałego rozwoju w obszarze ekonomicznym, społecznym i środowiskowym.” – napisali organizatorzy rankingu.

Miasto Darłowo zajęło w swojej kategorii bardzo wysokie 13. miejsce

11	Wieliczka	68,07	31 884	www.stm.wieliczka.pl
12	Siemkowo	67,80	22 879	www.siemkowo.gmina.pl
13	Darłowo	67,58	13 695	www.darlowo.pl
14	Pruszczko	56,71	62 319	www.miasto.pruszczko.pl
15	Stralinów	56,57	26 710	www.brwinow.pl

Perły Samorządu – Wyróżnienie dla Darłowa

W październiku 2020 roku Miasto Darłowo zostało docenione w plebiscycie „Dziennika Gazety Prawnej” – zostaliśmy wyróżnieni w kategorii „Kampania komunikacyjna. Gmina miejska do 100 tys. mieszkańców”.

Dostrzeżona przez kapitułę konkursową została kampania realizowana w 2019 roku przez Biuro Promocji Miasta i Komunikacji Społecznej UM – „**Plaże bez papierosa**”. *Dużo słońca, ciepły wiaterek, piaszczysta, czysta plaża i bardzo ciepła woda w Bałtyku – to wszystko znaleźć można w Darłowie. Trudno jednak doszukać się tu osoby palącej. Od 2018 na plażach w Darłówku – przypomnijmy – obowiązuje zakaz palenia tytoniu poza wyznaczonymi miejscami. Plaża to przecież nie popielniczka. W końcu maja 2018 Rada Miejska w Darłowie, w oparciu o nowelizację ustawy o ochronie zdrowia przed następstwami używania tytoniu i wyrobów tytoniowych, wprowadziła zakaz palenia w miejscach publicznych, jednogłośnie podejmując uchwałę w tej sprawie. Egzekwowaniem zakazu palenia tytoniu zajęła się Straż Miejska - udzielając pouczeń - a także niepalący wczasowicze. W ramach akcji, przy wejściach na plażę, ustawiono plansze przestrzegające przed paleniem papierosów na kąpielisku oraz wskazano miejsca, gdzie można palić. Dzięki zwróceniu uwagi mediów miejską kampanią społeczną na ten problem, odpoczywający nad polskim morzem – w Darłowie – turyści, a w szczególności dzieci i osoby starsze nie są narażone na wdychanie tytoniu. Tzw. „bierne palenie” również jest niebezpieczne i negatywnie wpływa na zdrowie.* Perły Samorządu to prestiżowe wyróżnienie przyznawane przez opiniotwórczy tytuł Dziennik Gazeta Prawna”.



KATEGORIA KONKURSOWA:
KAMPANIA KOMUNIKACYJNA
GMINY MIEJSKIE DO 100 TYS. MIESZKAŃCÓW

WYRÓŻNIENIE

Darłowo

Czytelnia, 13 października 2020 r.

© wszystkie prawa

Krzysztof J. Jankowski
Redaktor naczelny
Dziennika Gazety Prawnej

ORGANIZATOR

DZIENNIK
GAZETA PRAWNA

H. Analiza słabych stron miasta i zagrożeń

W raporcie o stanie gminy prowadzimy również analizę słabych stron miasta i zagrożeń. Odnosimy się również do wniosków zamieszczonych w tym rozdziale w latach poprzednich

Odptyw ludności

Spadająca liczba mieszkańców, spadająca liczba osób czynnych zawodowo i rosnąca liczba osób starszych. W roku 2020 tendencje demograficzne się nie odwróciły, a wyzwania w tej dziedzinie to z pewnością jedno z najpoważniejszych wyzwań, które stają przed miejscowościami takimi jak Darłowo. Na całym świecie obserwuje się zmiany demograficzne polegające na przyroście liczby ludności w największych metropoliach lub w ich najbliższym otoczeniu i jednocześnie spadek liczby mieszkańców w mniejszych miejscowościach.

W końcu czerwca 2020 r. ludność Polski liczyła 38,35 mln osób. Oznacza to spadek o prawie 28 tys. osób - poinformował GUS. GUS przedstawił cykliczny raport na temat ludności Polski w I półroczu 2020 roku. Wynika z niego, że w końcu czerwca 2020 r. ludność Polski liczyła 38,35 mln osób, z czego w miastach mieszkało 23 mln osób (60 proc. populacji), a na wsi 15,35 mln. W ogólnej liczbie ludności kobiety stanowią prawie 52 proc., a współczynnik feminizacji wynosi 107 (w miastach 111, a na wsi 101). Według danych GUS po sześciu miesiącach tego roku liczba ludności Polski zmniejszyła się o prawie 28 tys. osób. Jak zaznaczono w raporcie, oznacza to ubytek rzeczywisty, którego stopa wyniosła -0,07 proc.

To, że zmiany demograficzne mają charakter globalny nie zwalnia samorządów z aktywnej walki o to, by odptyw mieszkańców zatrzymać, albo przynajmniej go spowolnić. Jednym z takich pomysłów w Darłowie jest prowadzenie odpowiedniej polityki edukacyjnej, tak by zatrzymać na miejscu część młodzieży. Obserwując popularność Zespołu Szkół Morskich i spadające zainteresowanie nauką na nowym kierunku związanym z odnawialnymi źródłami energii w Zespole Szkół im. Żeromskiego, miasto Darłowo podjęło działania zmierzające do wsparcia rozwoju ZSM. Działające w ramach Zespołu Szkół placówki przekazano w zarządzanie Powiatu.

Niestety nie zmieniło to trendu z ostatnich lat – spadku liczby ludności w wieku produkcyjnym.

Niedobór inwestycji poza turystyką

O ile miasto Darłowo zanotowało bardzo dobre wyniki sprzedaży gruntów w 2020 roku, to w niczym nie zmieniło to faktu związanego z tym, że zdecydowana większość inwestycji planowanych na tych gruntach dotyczy sfery turystyki. Szczególnie w obliczu ubiegłorocznej pandemii niemal całkowite uzależnienie rozwoju miasta od turystyki jawiło się jako zagrożenie dla znacznej liczby mieszkańców utrzymujących się tylko i wyłącznie z działalności w trakcie sezonu wakacyjnego.

Zainteresowanie zakupem działek należących do miasta jest spore, ale analizując napływające oferty jednoznacznie można stwierdzić, że profil inwestorów jest prosty: branża deweloperska lub handlowo-usługowa. Ofert związanych z działalnością przemysłową jest bardzo mało. Rok 2020 był jednak pierwszym od lat, w którym zanotowano zainteresowanie ofertą Specjalnej Strefy Ekonomicznej. W roku 2020 rozpoczęła się procedura zamiany gruntów z jednym z lokalnym przedsiębiorcą zainteresowanym rozwojem działalności na gruntach należących do strefy. Zainteresowanie nabyciem gruntów wyraziła też firma działająca w bezpośrednim sąsiedztwie strefy.

Niewystarczające zasoby mieszkaniowe gminy

W 2020 r. przydzielono 9 mieszkań z list lokali na dany rok. Dokonano 2 zamiany lokali, 4 lokale przydzielono na podstawie Zarządzenia Burmistrza Miasta Darłowo, 1 przydział na podstawie art. 691 §1 i 2 K.C. oraz 1 przydział lokali socjalnych. Niestety ruch na liście osób oczekujących na lokale

mieszkalne nie był spowodowany przyrostem liczby mieszkań. W tej kwestii w ostatnich latach niewiele się zmienia, miasto nie zbudowało ani nie powiększyło komunalnego zasobu mieszkaniowego. Potrzeby remontowe zgłaszane przez mieszkańców do Miejskiego Zarządu Budynków Komunalnych zdecydowanie przekraczają możliwości budżetowe miasta.

Stan służby zdrowia

Wciąż Jedną z największych bolączek zgłaszanych przez mieszkańców Darłowa są problemy z dostępem do służby zdrowia. Temat ten był przedmiotem dyskusji radnych podczas posiedzeń komisji spraw społecznych. Większość uwag dotyczyła długiego czasu oczekiwania na wizytę i sposobu obsługi pacjentów. Sytuacja pandemiczna spotęgowała liczbę uwag i negatywnych opinii. Choć miasto ma ograniczone możliwości reagowania w tym zakresie, bo skargi na podmioty świadczące usługi w oparciu o kontrakt z Narodowym Funduszem Zdrowia należy kierować do NFZ, to można podejmować działania stymulujące rozwój usług medycznych na terenie miasta. Temu mają służyć programy bezpłatnej rehabilitacji seniorów, czy uruchomienie przychodni rehabilitacyjne, co miało miejsce na przełomie 2019 i 2020 roku (po wyremontowaniu pomieszczeń po byłej Przychodni Pediatrycznej położonej w narożu ulic Moniuszki i Królowej Jadwigi utworzono na I piętrze trzy gabinety zajmujące się w ramach Narodowego Funduszu Zdrowia rehabilitacją mieszkańców Darłowa). Mimo podejmowanych w sferze służby zdrowia wciąż pozostaje wiele wyzwań.

I. Podsumowanie

Pandemia koronawirusa wyrzuciła świat do góry nogami. Nie było dziedziny życia, na którą nie miałyby wpływu. Również w skali Darłowa. Dla wszystkich był to szczególnie trudny rok, kiedy trzeba było podejmować bardzo trudne decyzje. W mieście ucierpiały więc inwestycje, wydatki na sport, promocję, również na kulturę, trzeba było szukać oszczędności w bieżących wydatkach i remontach. Nikt nie mógł przewidzieć, w jakim zakresie uda się zrealizować dochody. A trzeba było zaplanować również budżet na rok 2021. Przygotowując ten raport wiedzieliśmy już, że z każdym miesiącem świat coraz odważniej spoglądał w przyszłość, ale wiele przytoczonych tutaj danych pokazywało ten świat na dzień, w którym nikt nie wiedział jaka ta przyszłość będzie.

Z budżetowego punktu widzenia rok 2020 udało się zamknąć z bilansem dodatnim. W rok 2021 miasto weszło w dobrej kondycji, ale w cieniu utrzymywanych przez wiele miesięcy przez rząd obostrzeń i restrykcji. Z jednej strony należało więc nadal prowadzić ostrożną politykę finansową, ale z drugiej strony powoli planować powrót do normalności, do nadrabiania inwestycyjnych zaległości. Dzięki tej polityce udało się już w roku 2021 znaleźć fundusze na budowę hali sportowej przy Szkole Podstawowej nr 3.

Planów inwestycyjnych powstało dużo więcej, bo miasto chce śmiało sięgać po unijne fundusze w latach 2021-2027.

Pierwszy z brzegu przykład to zupełnie nowa trasa rowerowa między Darłowem a Darłówkiem Zachodnim. Ma być to 500-metrowa droga wzdłuż „dzikiego” brzegu kanału portowego.. Miejsce dziś piękne, ale niezagospodarowane w przyszłości ma stać się alejką dla pieszych i rowerzystów z mostkiem poprowadzonym nad rzeką Grabową przy jej ujściu do Wieprzy. Połączy nowy basen rybacki (marine) z istniejącą drogą rowerową przy porcie handlowym. Będzie to alternatywa dla dużo mniej bezpiecznej i mniej urokliwej trasy rowerowej poprowadzonej poboczem ulicy Lotników Morskich. W budżecie Darłowa na 2021 rok zarezerwowano pieniądze na zaprojektowanie nowej ścieżki.

W części nadmorskiej warto zatrzymać się na chwilę przy tak zwanej „Patelni” w Darłówku Wschodnim, czyli miejscu, gdzie przez 20 lat organizowano zloty pojazdów wojskowych. W przyszłości będzie to nie tylko małe miasteczko na wzgórzu składające się z hoteli i apartamentowców. Powstać ma tutaj bulwar jako ogólnodostępne miejsce spacerowe poprowadzone na koronie wzniesienia. Na długości około 400 metrów miasto zyska nowy trakt dla turystów z nowoczesnym zejściem na plażę. Koszt miasto chce współdzielić z inwestorami a termin prac uzależnia od postępów w budowie obiektów turystycznych.

Burmistrz nie rezygnuje też z pomysłu wybudowania w tej części wieży widokowej. „Morskie Oko” wznoszące się nad „Patelnią” na wysokość kilkudziesięciu metrów byłoby z pewnością jedną z większych atrakcji w tej części wybrzeża. Poszukiwani są również inwestorzy z jasno sprecyzowanym planem na darłowskie oceanarium. Działka skrojona pod tego typu projekt znajduje się w części zachodniej portu w pobliżu nowego basenu rybackiego. Zdaniem władz miasta oceanarium powinno skupiać się na popularyzowaniu fauny i flory obszaru Morza Bałtyckiego.

Z terenów portowych wróćmy na chwilę do starego miasta, w okolice zamku, do budynku, w którym działało przedszkole. Teraz plan jest taki, by przenieść tu miejską bibliotekę. Nie ma to być jednak zwykła przeprowadzka. Piękna bryła budynku sąsiadującego z Zamkiem Książąt Pomorskich to miejsce z olbrzymim potencjałem, który miasto chce odpowiednio wykorzystać. W przyszłości ma to być willa młynarza (przed wojną mieszkali tu właściciele darłowskiego młyna), miejsce tętniące kulturalnym życiem, nie tylko z czytelnią, salą konferencyjną, ale też z kawiarnią i pięknie zagospodarowanym terenem wokół. Jednym z dodatkowych pomysłów jest zamiana suchej fosy zamkowej na całoroczny ogród kwiatowy.

Dla spragnionych aktywności nie tylko intelektualnej, ale i fizycznej, też jest ciekawa propozycja. Miasto planuje w niedalekiej przyszłości zbudować duży skatepark przy ulicy Sportowej w sąsiedztwie boisk piłkarskich. Złożyło też wniosek o dofinansowanie do Darłowskiej Lokalnej Grupy Rybackiej budowy pumtrucka, czyli toru do jazdy na hulajnogach i rowerach, który miałby być zlokalizowany w parku Conrada między Darłowem a Darłówkiem Wschodnim.

Darłowo, dnia 31 maja 2021 r

BURMISTRZ
Arkadiusz Klimowicz
Arkadiusz Klimowicz