



Raport o stanie gminy Miasto Darłowo za rok 2019



Spis treści	
Wstęp.....	3
Miasto w liczbach	4
A. Ogólna charakterystyka miasta	5
Informacje ogólne.....	5
Demografia	5
Bezrobocie	9
Liczba firm.....	11
Struktura działalności gospodarczej	13
Grunty i zagospodarowanie przestrzenne miasta	15
Mieszkania, domy, hotele.....	18
B. Stan finansów miasta.....	21
Podstawowe informacje o budżecie.....	21
Deficyt/nadwyżka budżetu	23
Zadłużenie, zobowiązania i należności miasta.....	24
Informacje o dochodach i wydatkach budżetowych	25
Analiza wydatków	29
Budżet obywatelski.....	34
Realizacja zadań inwestycyjnych w roku 2019	36
C. Informacja o stanie mienia gminy	43
Podstawowe informacje o składnikach majątkowych Gminy-Miasta Darłowo	43
Informacja o drogach.....	46
D. Informacja o realizacji wybranych programów i strategii.....	49
Program Ochrony Środowiska na lata 2017-2020	49
Wieloletni Plan rozwoju i modernizacji urządzeń wodociągowych i kanalizacyjnych na lata 2018-2020 dla Miejskiego Przedsiębiorstwa Gospodarki Komunalnej Sp. z o.o. w Darłowie	51
Lokalny Program Rewitalizacji Miasta Darłowo na lata 2017-2023	56
Programy z zakresu opieki społecznej	57
Miejski Program Profilaktyki i Rozwiązywania Problemów Alkoholowych oraz Przeciwdziałania Narkomanii dla Miasta Darłowo na rok 2019	57
Program Wspierania Rodziny	59
Wsparcie dla osób bezrobotnych - Prace społeczne użyteczne	60
Przeciwdziałanie przemocy w rodzinie	60
Wieloletni Program Gospodarowania Mieszkaniowym Zasobem Gminy Miejskiej Darłowo na lata 2017-2021.....	62
E. Analiza działalności w kluczowych sektorach	64

Analiza działalności w zakresie oświaty i wychowania	64
Przedszkole nr 2 im. J. Porazińskiej	66
Szkoła Podstawowa nr 3 im. Króla Eryka Pomorskiego	67
Miejskie Gimnazjum im. S. Dulewicza	69
Zespół Szkół im. S. Żeromskiego	71
Działalność żłobków, przedszkoli i szkoły niepublicznej.....	73
Działalność w zakresie kultury, sportu i promocji	75
Darłowski Ośrodek Kultury im. Leopolda Tyrmanda	75
Miejska Biblioteka Publiczna im. Agnieszki Osieckiej	77
Sport	79
Promocja miasta	81
Analiza działalność w zakresie ochrony zdrowia i wspierania seniorów	85
Działania na rzecz osób starszych	85
Analiza działalności w zakresie opieki społecznej.....	87
Świadczenia rodzinne	88
Praca z grupą - działalność grup spotkaniowych w Darłowie	91
Analiza działalności w zakresie ochrony środowiska	93
Tereny zieleni miejskiej.....	93
Ochrona przed substancjami niebezpiecznymi	93
Ochrona przyrody	93
Ochrona powietrza	94
Analiza działalności w zakresie bezpieczeństwa publicznego	100
F. Realizacja uchwał Rady Miejskiej.....	105
G. Miasto w rankingach	106
Rankingi Wspólnoty	106
H. Analiza słabych stron miasta i zagrożeń.....	108
Podsumowanie	111

Wstęp

Drugi rok z rzędu obowiązują zmiany w ustawie o samorządzie gminnym, które wprowadziły nowy obowiązek dla samorządów – przygotowanie corocznego raportu o stanie gminy. Do 31 maja każdego roku (w roku 2020 termin ten przedłużono o 60 dni ze względu na pandemię koronawirusa) organ wykonawczy ma obowiązek przedłożenia organowi stanowiącemu raport o stanie danej jednostki samorządu terytorialnego.

Ubiegłoroczny raport opisujący stan gminy miasto Darłowo za rok 2018 składał się ze 100 stron, został pozytywnie przyjęty przez Radę Miejską w Darłowie w czerwcu 2019 roku. Dostępny jest na stronie internetowej w Biuletynie Informacji Publicznej Miasta Darłowa.

Poniższy raport – sporządzony według danych za rok 2019 – jest odpowiedzią na nowe wymogi prawne, ale jednocześnie stanowi kompendium wiedzy na temat sytuacji miasta. Dokument przedkładany jest nie tylko radnym ale dostępny jest również dla wszystkich mieszkańców.

Poniższy dokument został sporządzony w oparciu o uchwałę Rady Miejskiej w Darłowie

z dnia 27 grudnia 2018 r. w sprawie określenia szczegółowych wymogów raportu o stanie Gminy - Miasto Darłowo.

Zgodnie z zapisanymi w uchwale wytycznymi raport obejmuje podsumowanie działalności Burmistrza Miasta Darłowo w roku poprzednim i zawiera informacje dotyczące stanu realizacji polityk, programów i strategii realizowanych przez Gminę Miasto Darłowo i jej jednostki organizacyjne. W raporcie przedstawiono informacje niezbędne do uzyskania dokładnego i rzetelnego obrazu ogólnej sytuacji Gminy Miasto Darłowo, dane o wszystkich ważnych aspektach funkcjonowania. Raport zawiera analizę działalności w obszarach:

- 1) ochrony środowiska naturalnego i rolnictwa;
- 2) demografii i przedsięwzięć prorodzinnych;
- 3) oświaty i wychowania;
- 4) kultury, sportu i rekreacji;
- 5) bezpieczeństwa publicznego;
- 6) pomocy społecznej;
- 7) ochrony zdrowia;

Raport zawiera również informacje z zakresu funkcjonowania gminnych jednostek organizacyjnych.

Miasto w liczbach

12 774 - liczba stałych mieszkańców + **595** osób zameldowanych na pobyt czasowy

2018 – liczba zarejestrowanych podmiotów gospodarczych

+ 8.869.521,87 – nadwyżka budżetowa za rok 2019

3 – miejsce w wykorzystaniu funduszy UE w rankingu pisma Wspólnota



482 – hektary stanowią grunty miejskie

43 – liczba budynków niemieszkalnych nowych, zbiorowego zamieszkania i domów letnich oddanych do użytkowania w 2019 roku

515 – liczba zarejestrowanych osób bezrobotnych, co stanowi wskaźnik bezrobocia (stosunek liczby bezrobotnych do liczby ludności w wieku produkcyjnym) na poziomie **6,3%**

A. Ogólna charakterystyka miasta

Informacje ogólne

Darłowo to nadmorskie miasto leżące w północno-zachodniej Polsce, w województwie zachodniopomorskim, w powiecie sławieńskim. Położone jest nad Morzem Bałtyckim, w dolinie rzek Wieprzy i Grabowej. Nadmorski kurort to dziś prężnie rozwijający się port morski, z nowoczesną mariną, dziesiątkami statków i łodzi wędkarskich. To również miejsce cieszące się uznaniem wśród turystów i wczasowiczów oferujące dostęp do ponad 5 km szerokich plaż.

Darłowo zajmuje łączną powierzchnię 20,2 km kwadratowych i pod tym względem jest 293. miastem w kraju, zaliczając się do najliczniejszej grupy małych miast, których powierzchnia nie przekracza 50 km kw. - takich miast jest w Polsce łącznie 847.

W Darłowie mieszka 12.774 stałych mieszkańców (dane podawane przez GUS różnią się nieco od danych własnych Urzędu Miejskiego w Darłowie). Pod tym względem nasze miasto zajmuje 322. miejsce w kraju. W Polsce mamy 185 miast z liczbą ludności w przedziale od 10 do 20 tysięcy, a zdecydowanie najliczniejszą grupę stanowią małe miasteczka – poniżej 10 tysięcy mieszkańców, których jest aktualnie aż 537. Przy przeciętnej gęstości zaludnienia dla polskich miast podawanej przez Główny Urząd Statystyczny – 907 os/km kw. Darłowo zajmuje 501. pozycję w kraju z gęstością zaludnienia na poziomie 685 osób na kilometr kw.

W Darłowie w 2015 roku wprowadzono podział na 5 rad osiedli: Osiedle Zachód, Osiedle Południe, Osiedle Bema, Osiedle Centrum, Osiedle Darłówko. Zarząd Rady Osiedla składa się z przewodniczącego, wiceprzewodniczącego oraz sekretarza. Każda Rada posiada odrębny zarząd i dostaje do dyspozycji fundusze z budżetu miasta, którymi gospodaruje według własnego uznania. Zgodnie ze statutem Rada składa się z 15 członków, a jej kadencja trwa 4 lata. W roku 2019 w Darłowie zorganizowano wybory członków nowych rad osiedli. Ostatecznie ukonstytuowały się cztery rady: Zachód, Południe, Bema i Centrum. W przypadku Rady Osiedla Darłówko zgłosiła się zbyt mała liczba chętnych.

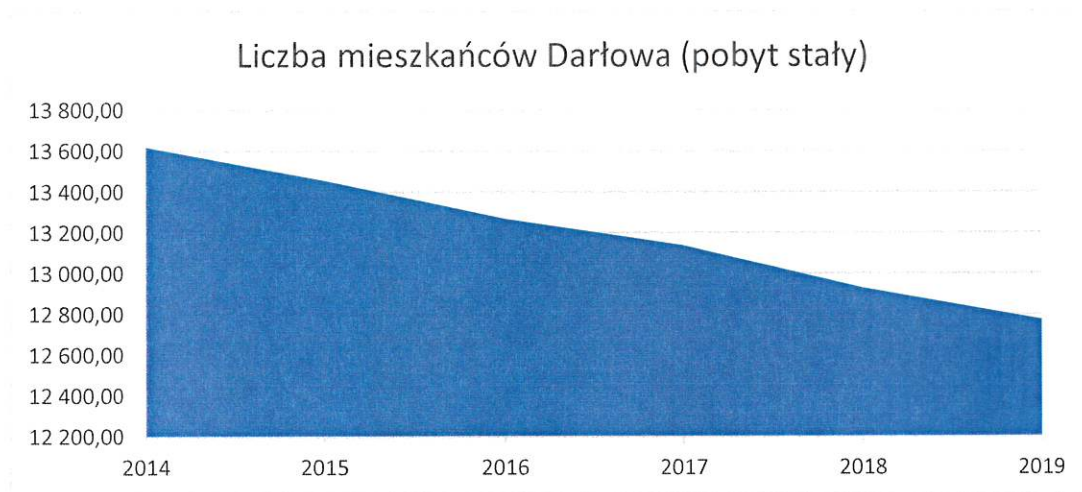
Demografia

Według własnych danych Urzędu Miejskiego w Darłowie **na koniec 2019 roku w Darłowie mieszkało 12774 stałych mieszkańców i 595 zameldowanych na pobyt czasowy**. Dla porównania na koniec roku 2018 liczby te wynosiły odpowiednio 12.930 zameldowanych na pobyt stały i 488 osób zameldowanych na pobyt czasowy. Oznacza to, że liczba stałych mieszkańców Darłowa spadła w 2019 roku o 156 osób. Wzrosła natomiast liczba osób zameldowanych na pobyt czasowy – o 107 osób. A tak przedstawia się liczba stałych mieszkańców Darłowa w ostatnich 6 latach na podstawie własnych danych Urzędu Miejskiego:

Liczba mieszkańców Darłowa w latach 2014-2019 (pobyt stały)	
2014	13.622
2015	13.457
2016	13.270
2017	13.139
2018	12.930
2019	12.774

Analizując dane demograficzne z ostatnich lat wyraźnie widać stałą tendencję odpływu mieszkańców miasta. Jako główne przyczyny można wymienić ujemny przyrost naturalny i wyjazdy zarobkowe mieszkańców do większych miast. Wielu młodych ludzi nie wraca po zakończeniu nauki do Darłowa, osiedla się w dużych aglomeracjach. Rok 2019 nie odwrócił tendencji spadkowej. Liczba stałych mieszkańców Darowa po raz kolejny spadła. Ogólną sytuację demograficzną poprawiły nieco statystyki związane z liczbą osób zameldowanych na pobyt czasowy (595 osób). Doliczając te dane do liczby stałych mieszkańców otrzymujemy łącznie 13.369 osób zamieszkujących w Darłowie.

Utrzymującą się tendencję spadającą liczby stałych mieszkańców obrazuje wykres:



Według szczegółowych danych demograficznych Urzędu Miejskiego w Darłowie na ostatni dzień 2019 roku w Darłowie mieszkało łącznie 6.037 mężczyzn i 6.737 kobiet (pobyt stały). Liczba dzieci w wieku żłobkowym i przedszkolnym, czyli do 5 lat włącznie, wynosi 608, w tym 313 chłopców. Ogółem mamy 110 sześciolatków, w tym 49 dziewczynek. Liczba dzieci i młodzieży w wieku od lat siedmiu do 17 włącznie wynosi 1233, w tym 627 chłopców. W wieku produkcyjnym (mężczyźni 18-65 lat) mieszka w Darłowie 4057 panów oraz (kobiety 18-60 lat) – 3618 pań. W wieku emerytalnym jest 979 mężczyzn i 2169 pań.

Szczegółowe dane demograficzne Darłowa za rok 2019 przedstawia poniższa tabela:

Liczba mieszkańców Darłowa na dzień 31 XII 2019 według wieku i płci (pobyt stały)			
Wiek	Mężczyźni	Kobiety	Ogółem
0-2	163	135	298
3	40	50	90
4-5	110	110	220
6	61	49	110
7	57	44	101
8-12	318	317	635
13-15	150	143	293
16-17	102	102	204
18	58	54	112

19-65	3999	0	3999
19-60	0	3564	3564
>65	979		979
>60		2169	2169

Szczegółowe dane dotyczące ludności publikowane są przez Główny Urząd Statystyczny z rocznym opóźnieniem i różnią się nieco od danych własnych Urzędu Miejskiego w Darłowie. Ukazują jednak te same tendencje demograficzne: spadająca liczba mieszkańców, spadek liczby osób w wieku produkcyjnym, wzrost liczby osób w wieku emerytalnym i ujemny przyrost naturalny.



W roku 2019 w Darłowie mieliśmy 101 siedmiolatków. To o 20 mniej niż rok wcześniej.

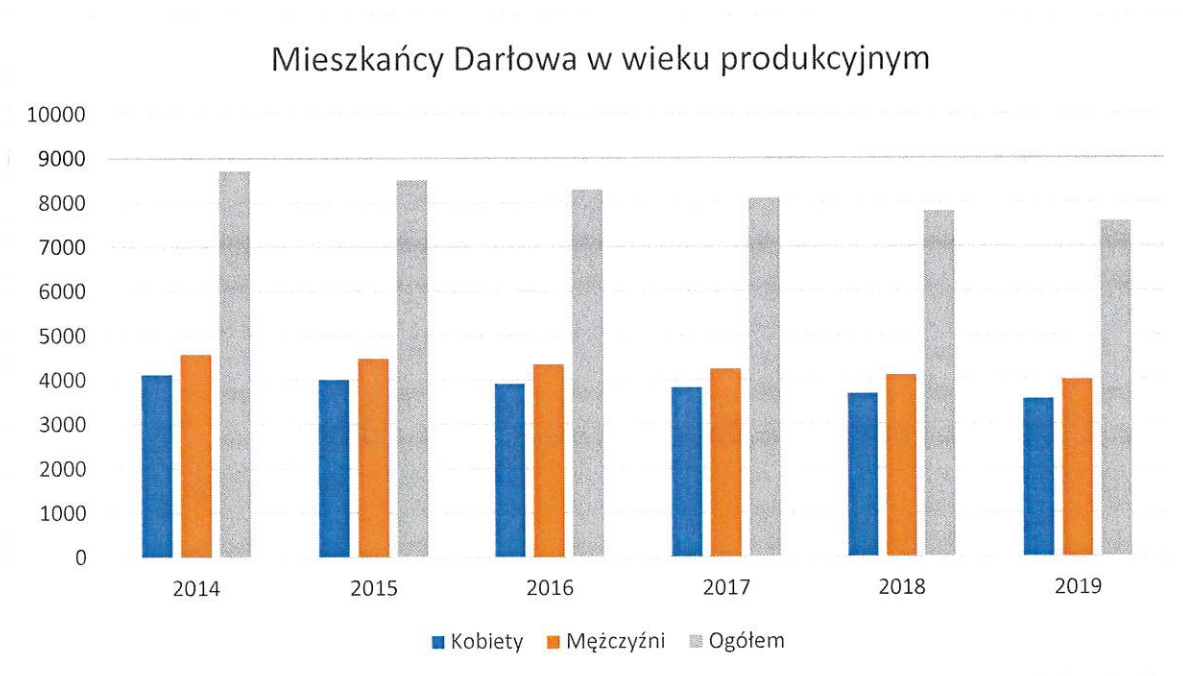
Według danych Głównego Urzędu Statystycznego, ostatni dodatni przyrost naturalny w Darłowie miał miejsce w 2011 roku. Od tego czasu liczba zgonów zdecydowanie przewyższa liczbę urodzin. Przedstawiają to następujące dane publikowane przez GUS, które w porównaniu z ubiegłorocznym raportem o stanie gminy uzupełniliśmy o najnowsze dane GUS (w momencie przygotowania raportu nie było danych za cały rok 2019, jedynie za pierwsze półrocze).

Przyrost naturalny w Darłowie w latach 2011-2018	
2011	11
2012	-21
2013	-36
2014	-25
2015	-64
2016	-64
2017	-55
2018	-74
2019	-28* (za I półrocze)

Stałą tendencją demograficzną jest również spadek liczby mieszkańców w wieku produkcyjnym (panie 19-60) i panowie (19-65). Według własnych danych Urzędu Miejskiego w Darłowie z ostatnich kilku lat liczba kobiet w wieku produkcyjnym spadła w Darłowie z 3690 do 3564 osób. Liczba mężczyzn w wieku produkcyjnym w Darłowie również spadła z 4108 do 3999 osób. Zjawisko to obrazuje poniższa tabela:

Liczba mieszkańców Darłowa w wieku produkcyjnym			
Rok	Kobiety	Mężczyźni	Ogółem
2014	4132	4584	8716
2015	4012	4494	8506
2016	3922	4364	8286
2017	3833	4255	8088
2018	3690	4108	7798
2019	3564	3999	7563

Utrzymującą się tendencję zmniejszającej się liczby ludności w wieku produkcyjnym najlepiej obrazuje wykres:



Bezrobocie

Rok 2019 w kwestii wskaźników bezrobocia był kolejnym dobrym rokiem dla miasta Darłowa. Sytuacja na rynku pracy była stabilna, a eksperci mówili o tym, że mamy do czynienia z rynkiem pracownika.

Liczba osób bezrobotnych z Darłowa zarejestrowanych w Powiatowym Urzędzie Pracy od kilku lat systematycznie spada, co jest zgodne z utrzymującą się od kilku lat ogólnopolską tendencją. Na zakończenie 2019 roku w Darłowie zarejestrowanych było 515 osób bezrobotnych. Było to mniej niż na koniec 2018 roku, gdy liczba ta wynosiła 586 osób bezrobotnych. Wskaźnik bezrobocia mierzony procentowym udziałem liczby zarejestrowanych osób bezrobotnych w stosunku do liczby osób w wieku produkcyjnym na koniec 2019 roku wyniósł dla Darłowa 6,3%, co oznaczało spadek z poziomu 7,0% na koniec roku 2018.

Warto w tym miejscu zaznaczyć, że średnia wartość wskaźnika bezrobocia na koniec 2019 roku dla powiatu sławieńskiego wyniosła 6,9%

Oto dane Wojewódzkiego Urzędu Pracy z ostatnich lat dotyczące liczby zarejestrowanych osób bezrobotnych i wskaźnika bezrobocia dla miasta Darłowo

Liczba osób bezrobotnych i wskaźnik bezrobocia dla miasta Darłowo						
Rok	2014	2015	2016	2017	2018	2019
Liczba bezrobotnych	993	932	800	640	586	515
Wskaźnik bezrobocia	10,90%	10,50%	9,20%	7,50%	7,00%	6,30%

Utrzymującą się tendencję spadku zarejestrowanych osób bezrobotnych prezentuje następujący wykres:

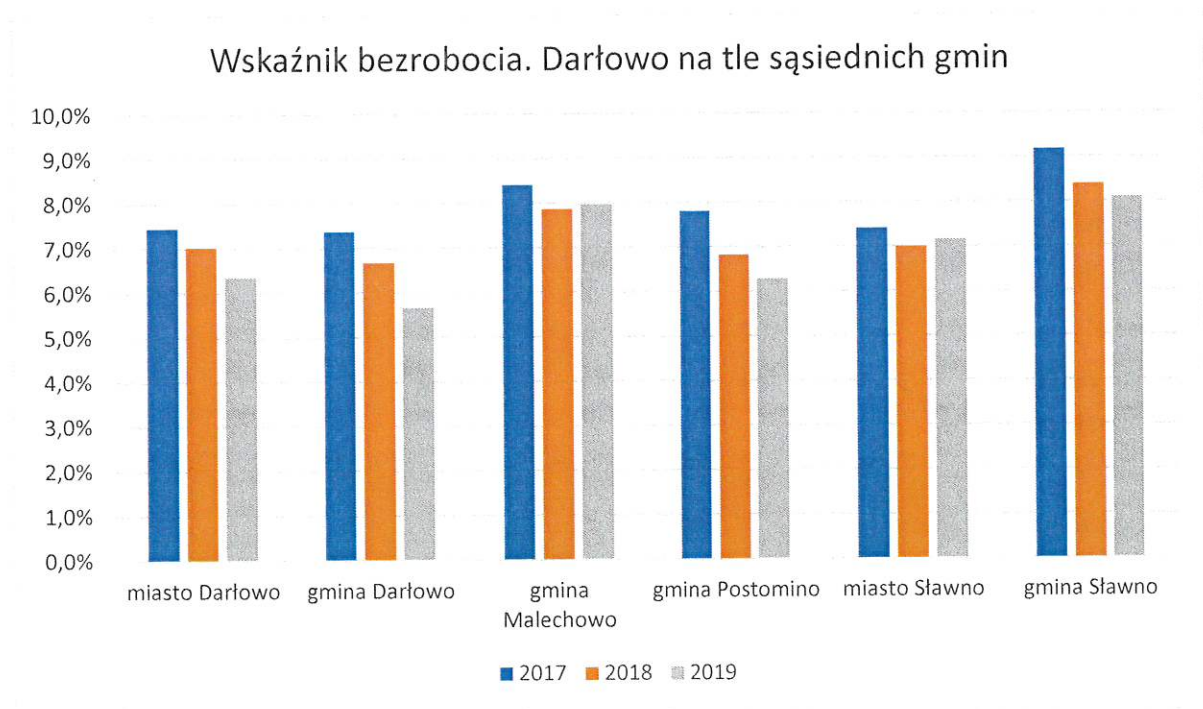


Porównanie danych dotyczących bezrobocia w Darłowie na tle innych gmin powiatu sławieńskiego według stanu na koniec 2019 roku. Średni wskaźnik bezrobocia dla całego powiatu ponownie spadł. Najlepsza sytuacja jest pod tym względem w gminie wiejskiej Darłowo. Najwyższy wskaźnik bezrobocia notowano w gminie wiejskiej Sławno. Miasto Darłowo ma wynik poniżej średniej obliczonej dla całego powiatu.

Dokładne dane na koniec 2019 roku przedstawia tabela.

Miasto/ gmina	Bezrobotni ogółem		Procentowy udział liczby zarejestr. bezrobotnych w liczbie ludności w wieku produkcyjnym
	Razem	Kobiety	
Miasto Darłowo	515	270	6,30%
Gmina Darłowo	289	155	5,70%
Gmina Malechowo	317	191	8,00%
Gmina Postomino	273	154	6,30%
Miasto Sławno	515	285	7,20%
Gmina Sławno	455	289	8,10%
Razem	2364	1344	6,90%

Poziom bezrobocia w Darłowie na tle innych gmin powiatu sławieńskiego w ostatnich 5 latach pokazuje poniższy wykres:



Liczba firm

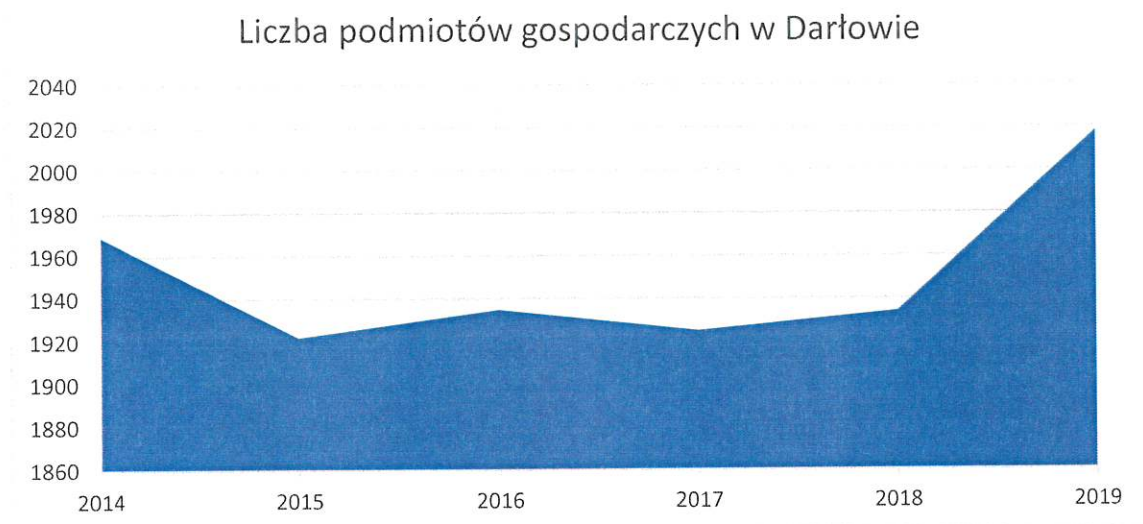
W roku 2019 wzrosła liczba podmiotów gospodarczych prowadzących działalność na terenie miasta. Analiza danych dotyczących liczby firm zarejestrowanych w Darłowie wskazuje na utrzymujący się od kilku lat stały poziom oscylujący wokół 2 tysięcy podmiotów gospodarczych. Przy czym trzeba zauważyć, że poziom 2 tysięcy podmiotów (łącznie w sektorze prywatnym i publicznym) został przekroczony w roku 2019.

Według danych Głównego Urzędu Statystycznego na koniec 2019 roku w Darłowie zarejestrowanych było łącznie 2018 podmiotów gospodarczych (razem sektor prywatny i publiczny). Było to 84 więcej niż na koniec 2018 roku. W sektorze prywatnym liczba podmiotów wzrosła z 1880 na koniec 2018 roku do 1960 na koniec roku 2019. Z kolei liczba podmiotów zarejestrowanych w sektorze publicznym wyniosła na koniec minionego roku 58. To o 4 podmioty więcej niż na koniec 2018 roku.

Szczegółowe dane i porównanie ze stanem z lat poprzednich prezentuje poniższa tabela. W tym miejscu ważna uwaga GUS - nie są prezentowane wszystkie formy prawne podmiotów dlatego dane liczbowe nie sumują się w poszczególnych sektorach ogółem.

Podmioty gospodarki narodowej wpisane do rejestru REGON	Rok					
	2014	2015	2016	2017	2018	2019
Podmioty ogółem	1969	1922	1935	1925	1934	2018
Sektor prywatny ogółem	1910	1864	1876	1867	1880	1960
Osoby fizyczne prowadzące działalność gospodarczą	1555	1514	1516	1497	1528	1555
Spółki handlowe	91	88	91	92	74	73
Spółki handlowe z kapitałem zagranicznym	19	18	18	20	13	12
spółdzielnie	6	6	6	6	4	4
fundacje	1	1	4	5	5	5
Stowarzyszenia i organizacje społeczne	43	45	48	51	46	51
Sektor publiczny ogółem	59	58	59	58	54	58
Państwowe i samorządowe jednostki prawa budżetowego	21	21	22	22	20	17
Spółki handlowe	6	5	5	5	3	4

Liczbę podmiotów gospodarczych działających na koniec poszczególnych lat w Darłowie prezentuje poniższy wykres:



Jak wspomniano powyżej Główny Urząd Statystyczny nie prowadzi szczegółowych statystyk wszystkich form prawnych działalności w sektorze prywatnym. Wiadomo, że na rosnącą liczbę podmiotów przełożył się między innymi wzrost liczby osób fizycznych prowadzących działalność gospodarczą w Darłowie z 1528 na koniec 2018 roku do 1555 na zakończenie roku 2019. Dopiero zestawienia za rok 2020 i załamanie gospodarcze spowodowane pandemią koronawirusa będą rzutowały na tę i wiele innych statystyk związanych z funkcjonowaniem miasta.

Warto też pamiętać, że analizując dane dotyczące liczby podmiotów gospodarczych trzeba brać pod uwagę współczynnik fluktuacji podmiotów. W ciągu roku część firm rejestruje się, część zawiesza lub kończy swoją działalność. Oto jak wyglądała statystyka dotycząca liczba zarejestrowanych i wyrejestrowanych podmiotów gospodarczych w danym roku.

Rok	2014	2015	2016	2017	2018	2019
Nowo zarejestrowane podmioty w sektorze prywatnym w Darłowie	182	143	167	163	170	155
Wyrejestrowane podmioty w sektorze prywatnym w Darłowie	194	178	171	170	164	119

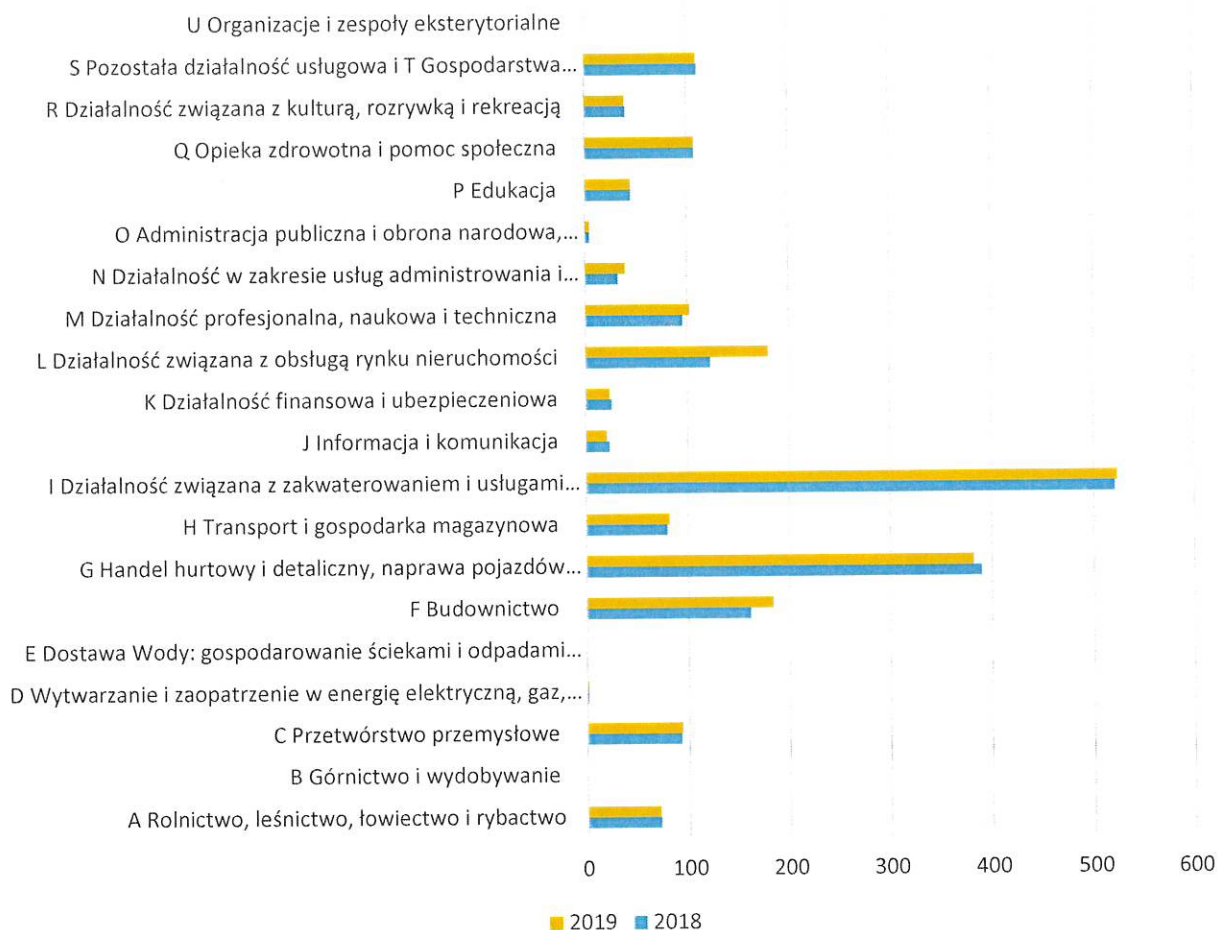
Struktura działalności gospodarczej

Pod względem statystyk związanych z liczbą podmiotów gospodarczych świadczących usługi w poszczególnych działach rok 2019 nie różnił się znacząco od lat wcześniejszych. Poniżej prezentujemy statystyki zebrane przez Główny Urząd Statystyczny na zakończenie roku 2019. Warto w tym miejscu zaznaczyć, że między rokiem 2018 a 2019 zaszła dość istotna zmiana w bazie danych - w lipcu 2018 r. wykreślono z rejestru REGON ok. 100 tys. podmiotów, które utraciły zdolność prawną na mocy art. 3 ustawy z dnia 28.11.2014 r. o zmianie ustawy o KRS i niektórych innych ustaw (Dz.U.poz.1942). Zgodnie z przytoczonymi danymi w Darłowie najwięcej firm prowadzi działalność związaną z zakwaterowaniem i usługami gastronomicznymi - 523 podmioty. Druga w kolejności jest branża handlowa – 382.

Liczba podmiotów gospodarczych w Darłowie w roku 2018 i 2019 z podziałem na sekcje	2018	2019
A Rolnictwo, leśnictwo, łowiectwo i rybactwo	73	72
B Górnictwo i wydobywanie	0	0
C Przetwórstwo przemysłowe	93	94
D Wytwarzanie i zaopatrzenie w energię elektryczną, gaz, parę wodną, gorącą wodę i powietrze do układów klimatyzacyjnych	2	2
E Dostawa Wody; gospodarowanie ściekami i odpadami oraz działalność związana z rekultywacją	1	1
F Budownictwo	161	184
G Handel hurtowy i detaliczny, naprawa pojazdów samochodowych, włączając motocykle	390	382
H Transport i gospodarka magazynowa	80	82
I Działalność związana z zakwaterowaniem i usługami gastronomicznymi	521	523
J Informacja i komunikacja	24	21
K Działalność finansowa i ubezpieczeniowa	26	24
L Działalność związana z obsługą rynku nieruchomości	123	180
M Działalność profesjonalna, naukowa i techniczna	96	103
N Działalność w zakresie usług administrowania i działalności wspierająca	33	40
O Administracja publiczna i obrona narodowa, obowiązkowe ubezpieczenia społeczne	5	5
P Edukacja	46	46
Q Opieka zdrowotna i pomoc społeczna	108	108
R Działalność związana z kulturą, rozrywką i rekreacją	41	40
S Pozostała działalność usługowa i T Gospodarstwa domowe zatrudniające pracowników; gospodarstwa domowe produkujące wyroby i świadczące usługi na własne potrzeby	111	110
U Organizacje i zespoły eksterytorialne	0	0

Utrzymującą się od lat dominację poszczególnych rodzajów działalności gospodarczej najlepiej pokazuje poniższy wykres:

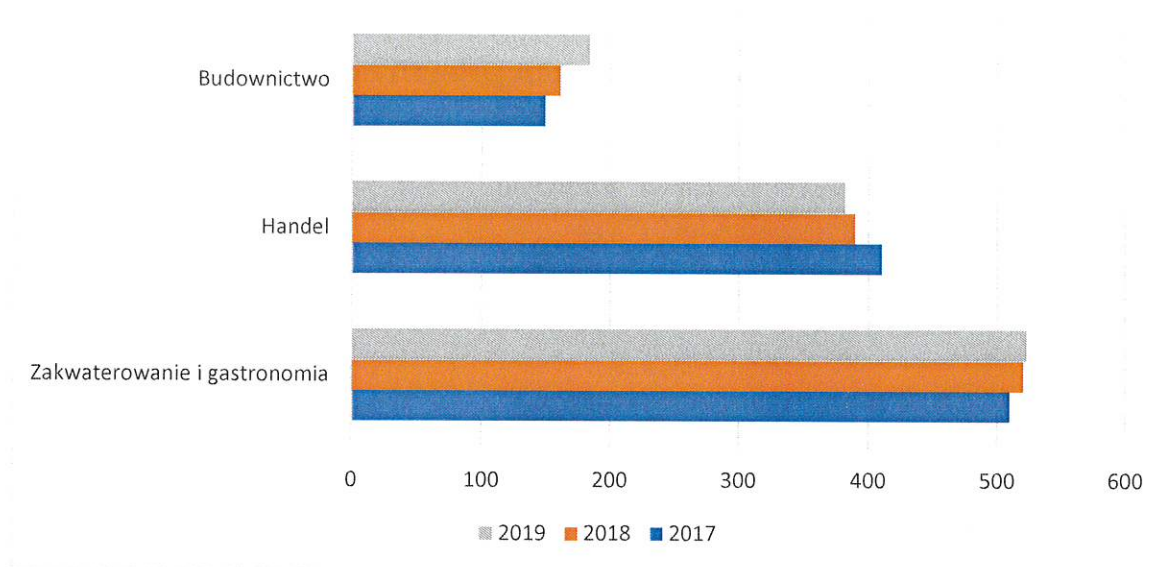
Firmy w Darłowie w poszczególnych branżach



Liczba firm działających w usługach związanych z zakwaterowaniem i gastronomią oscyluje wokół 500. W minionym roku wzrosła z 521 do 523. Na przestrzeni ostatnich lat widać tu niewielkie wahania. Druga dominująca sekcja to handel, ale w tym przypadku notujemy spadek liczby podmiotów w tej branży – w 2014 roku było ich 457, w roku 2018 - 390, obecnie 382. Dane dla trzech najpopularniejszych sekcji w porównaniu z rokiem 2017 i 2018 prezentują poniższa tabela i wykres:

Dział/Rok	2017	2018	2019
Zakwaterowanie i gastronomia	510	521	523
Handel	411	390	382
Budownictwo	149	161	184

Liczba firm w Darłowie w trzech najpopularniejszych branżach



Grunty i zagospodarowanie przestrzenne miasta

Według danych Głównego Urzędu Statystycznego największą powierzchnią na terenie Miasta Darłowo zajmują użytki rolne – zajmują powierzchnię 1392 hektarów, a wśród nich dominują: grunty orne: 790 ha, łąki 425 ha, pastwiska 168 ha. Według danych GUS lasy zajmują powierzchnię 29,15 ha, w tym prywatne grunty leśne – 10,75 ha.

W 2019 r. łączna powierzchnia gruntów będąca w posiadaniu Miasta wynosiła nieco ponad 482 ha, a ich wartość szacowano na 72.741.219,18 zł.

Tak przedstawiała się ogólna struktura powierzchni gruntów komunalnych:

- w wieczystym użytkowaniu - stanowią 80,5389 ha
- w dzierżawie stanowią – 75,2590 ha,
- lasy zajmują 17 ha,
- grunty pod drogami stanowią 96 ha,
- grunty pozostałe 216,8171 ha (szkoły, przedszkola, remizy, boiska, itp.)



Łączna powierzchnia gruntów należących do miasta przekracza 482 ha

Szczegółowy podział gruntów według własnych danych Urzędu Miejskiego przedstawia poniższa tabela:

Zagospodarowanie gruntów należących do miasta. Stan na 31 XII 2019			
Grupa	Użytek	Opis	Powierzchnia w ha
Grunty rolne	R	Grunty orne	174.0191
	S	Sady	
	Ł	łąki trwałe	71.2628
	Ps	Pastwiska	41.7801
	Br	Grunty rolne zabudowane	0.8007
	Wsr	Grunty pod stawami	0.0292
	W	Grunty pod rowami	5.7015
	Lzr	Grunty zadrzewione i zakrzewione na użytkach rolnych	2.6022
Grunty leśne	N	Nieuzytki	2.8023
	Ls	Lasy	17.7897
Grunty zabudowane i zurbanizowane	Lz	Grunty zadrzewione i zakrzewione	0.0861
	K	Użytki kopalne	
	B	Tereny mieszkaniowe	8.8316
	Ba	Tereny przemysłowe	2.9048
	Bi	Inne tereny zabudowane	26.7551

	Bp	Zurbanizowane tereny niezabudowane lub w trakcie zabudowy	8.8891
	Bz	Tereny rekreacyjno-wypoczynkowe	15.2676
	dr	Drogi	96.3871
	Tk	Tereny kolejowe	0.2931
	Ti	Inne tereny komunikacyjne	2.6447
	Tp	Grunty przeznaczone pod budowę dróg publicznych lub linii kolejowych	0.0543
Użytki ekologiczne	E	Użytki ekologiczne	
Grunty pod wodami	Wm	Grunty pod morskimi wodami wewnętrznymi	2.1706
	Wp	Grunty pod wodami powierzchniowymi płynącymi	0.0595
	Ws	Grunty pod wodami powierzchniowymi stojącymi	0.2475
Tereny różne	Tr	Tereny różne	0.6846
Grunty miejskie Suma			482.0633

W roku 2019 doszło do kilku dużych transakcji sprzedaży miejskich gruntów. Miasto Darłowo sprzedało m.in. we wrześniu 2019 nadmorską działkę za 11 milionów złotych. Działka o dokładnej powierzchni 3,2504 ha znajduje się w DarłóWKu Wschodnim przy nowo projektowanej ulicy Bursztynowej. Została sprzedana za 11 milionów złotych, co było ceną wywoławczą. Przetarg wygrał Janusz Szymański, znany darłowski przedsiębiorca, właściciel m.in. hotelu Lidia. Powstanie na niej 5-gwiazdkowy hotel na 400 pokoi.

Warto przypomnieć, że niemal cała przestrzeń miejska – jak podaje Główny Urząd Statystyczny – dokładnie 97,3 % powierzchni miasta – jest objęta obowiązującymi planami zagospodarowania przestrzennego. Jest to sytuacja rzadko spotykana w polskich samorządach. Oznacza to, że inwestowanie i rozwój w poszczególnych częściach Darłowa może odbywać się płynnie, bez oczekiwania na długie procedury planistyczne.

Miasto prowadziło też działania związane z przekształceniem (z mocy prawa z dniem 1 stycznia 2019 roku) prawa użytkowania wieczystego w prawo własności nieruchomości. W 2019 roku wydano 31 zaświadczeń potwierdzających przekształcenie na mocy przepisów ustawy z dnia 20 lipca 2018 roku - Opłata roczna z tytułu przekształcenia prawa użytkowania wieczystego w prawo własności nieruchomości: 6 566,84 – wydano zaświadczenia dla wszystkich użytkowników na terenie miasta Darłowo, co nie udało się wszystkim urzędom.

Opłata z tytułu przekształcenia prawa użytkowania wieczystego w prawo własności nieruchomości:

- osoby fizyczne 64 857,00 zł
- osoby prawne 64 840,00 zł
- razem opłata 129 697,00 zł

Mieszkania, domy, hotele

Jak wyglądał rok 2019 na lokalnym rynku nieruchomości? Poniżej prezentujemy dane statystyczne dotyczące liczby mieszkań, domów, hoteli i przestrzeni niemieszkalnych zgłaszanych do budowy i oddawanych do użytku w Darłowie.

Oto dane Głównego Urzędu Statystycznego dotyczące budownictwa mieszkaniowego w Darłowie na przestrzeni ostatnich trzech lat:

Wyszczególnienie	2017	2018	2019
Budynki mieszkalne nowe oddane do użytkowania w Darłowie			
jednorodzinne	13	23	24
wielorodzinne	2	3	2
komunalne	0	2	0
Pozwolenia wydane na budowę i zgłoszenia budowy z projektem w Darłowie			
mieszkalne	-	20	13

Na rynku budownictwa niemieszkalnego, w którego skład wchodzi budynki hoteli i zakwaterowania turystycznego w roku 2019 widać było wyraźne ożywienie. Do użytku oddano aż 43 budynki niemieszkalne o łącznej powierzchni przekraczającej 8 tysięcy metrów kwadratowych. Widać tu wyraźny wzrost w stosunku do liczb z roku 2018.

Wyszczególnienie	2017	2018	2019
Budynki niemieszkalne nowe, zbiorowego zamieszkania oraz domy letnie oddane do użytkowania			
Ogółem liczba	20	15	43
Ogółem powierzchnia użytkowa w m. kw.	2212	2134	8048
Budynki hoteli nowe	1	2	1
Budynki hoteli nowe powierzchnia użytkowa w m. kw.	462	996	243
Budynki zakwaterowania turystycznego nowe	7	10	32
Budynki zakwaterowania turystycznego powierzchnia	339	649	6161
Budynki handlowo-usługowe nowe	2	0	2
Budynki handlowo-usługowe powierzchnia w m. kw.	1025	0	1434

Nowe budynki, najczęściej apartamentowce, powstają w pasie nadmorskim oraz w lokalizacjach położonych do kilkuset metrów od linii brzegowej. To najbardziej atrakcyjne lokalizacje z punktu widzenia deweloperów.



Darłówko Wschodnie. Widok z lotu ptaka na trwające i zakończone już inwestycje deweloperskie.

Wykres prezentuje ożywienie w branży budowlanej w Darłowie, które obserwowaliśmy w roku 2019. Widać wyraźny wzrost liczby oddawanych do użytkowania obiektów turystycznych.



Również liczby dotyczące wydanych pozwoleń na budowę hoteli i budynków zakwaterowania prywatnego wskazują jednoznacznie na fakt wyraźnego ożywienia w tym zakresie w Darłowie. Gołym okiem widać rosnącą liczbę inwestycji, szczególnie na najatrakcyjniej położonych działkach.

Pokazuje to poniższa tabela zawierająca informacje o liczbie pozwoleń na budowę wydanych w roku 2019 w porównaniu z rokiem 2018:

Budynki niemieszkalne w Darłowie. Pozwolenia na budowę		
	2018	2019
Hotele i budynki zakwaterowania turystycznego	6	10
Budynki przemysłowe i magazynowe	0	3
Budynki inżynierii lądowej i wodnej	24	29

Liczba miejsc noclegowych

Zgodnie z Ewidencją Obiektów Turystycznych prowadzona przez Urząd Miejski w Darłowie liczba miejsc noclegowych oferowanych w mieście Darłowie przekracza 11 tysięcy i z każdym kolejnym rokiem się zwiększa. Na koniec roku 2019 według tej ewidencji w mieście Darłowo było dokładnie 11568 miejsc noclegowych.

Jak poziom ten kształtował się na przestrzeni ostatnich trzech lat, pokazuje poniższy wykres:



B. Stan finansów miasta

Podstawowe informacje o budżecie

Sytuacja finansowa miasta w roku 2019 była bezpieczna i stabilna, choć sporym wyzwaniem dla budżetu było przygotowanie się do zmian czekających samorządy w kolejnych latach. Niestety zmian na gorsze. Niebagatelny wpływ na sytuację finansową miasta w roku 2019 miały zmiany wynikające z decyzji podejmowanych na szczeblu rządowym. W pierwszej kolejności mowa o kosztach podwyżek dla nauczycieli, które okazały się balastem finansowym niemal w całości przeniesionym na samorządy z perspektywą kolejnych obciążeń w roku 2020. Wiele gmin już pod koniec roku 2019 zaczynało poszukiwać oszczędności i ciąć wydatki na przykład na inwestycje. O szczegółach piszemy w dalszej części raportu.

Dochody Darłowa w latach 2015-2016 przekraczały kwotę 50 milionów złotych. W kolejnych latach rosły do kwoty około 70 milionów złotych. I w takiej wysokości zostały uchwalone na rok 2019. Oto główne dane budżetowe za rok 2019 z uwzględnieniem zmian w budżecie, które wprowadzono w trakcie roku.

Dochody budżetu gminy Miasto Darłowo na rok 2019 uchwalone zostały w kwocie **70.483.092,25** zł, z tego:

- dochody bieżące	54.926.789,57 zł
- dochody majątkowe	15.556.302,68 zł
- dochody związane z realizacją zadań z zakresu administracji oraz innych zadań zleconych ustawami	10.037.490,00 zł

Po dokonanych zmianach w trakcie okresu sprawozdawczego planowane dochody budżetu na 2018 rok wyniosły **78.528.506,52** zł

- dochody bieżące	62.103.154,71 zł
- dochody majątkowe	16.425.351,81 zł
- dochody związane z realizacją zadań z zakresu administracji oraz innych zadań zleconych ustawami	14.458.560,97 zł

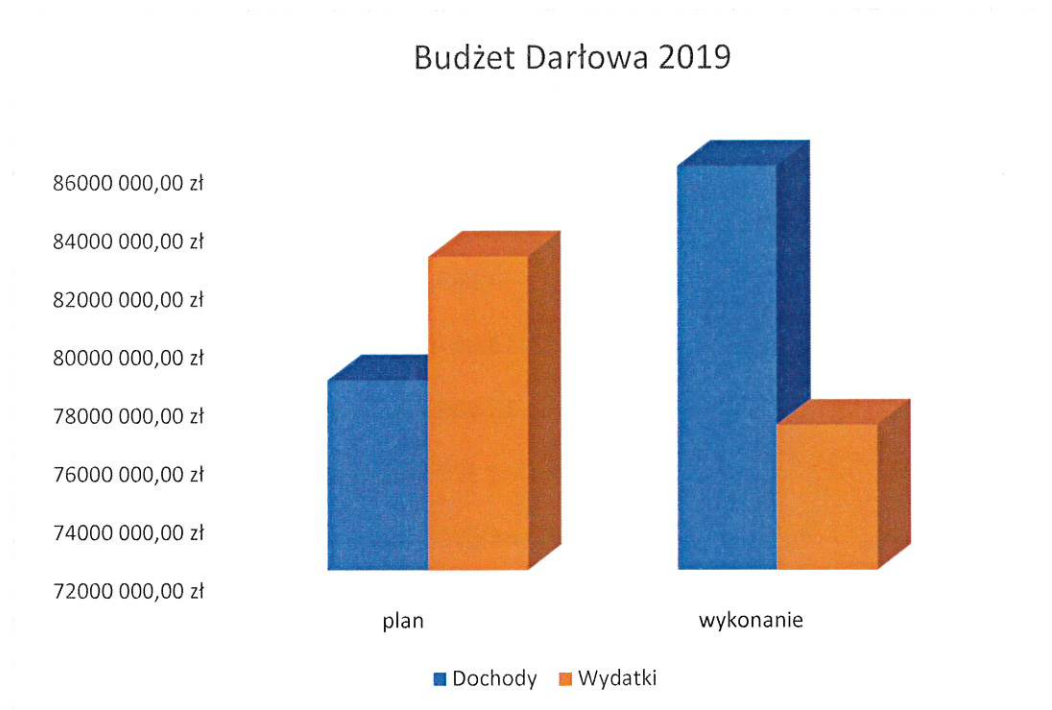
Wydatki budżetu gminy - Miasto Darłowo na 2019 rok uchwalone zostały na kwotę **74.718.989,36** zł, z tego:

- wydatki bieżące	60.946.686,68 zł
- wydatki na realizację zadań z zakresu administracji rządowej oraz innych zadań zleconych ustawami	10.037.490,00 zł
- wydatki majątkowe	13.772.302,68 zł

Po dokonanych zmianach w okresie sprawozdawczym planowany budżet na 2019 rok po stronie wydatków stanowi kwotę **82.764.403,63** zł, z tego:

- wydatki bieżące	68.073.074,40 zł
- wydatki na realizację zadań z zakresu administracji rządowej oraz innych zadań zleconych ustawami	14.458.560,97 zł
- wydatki majątkowe	14.691.329,23 zł

Warto zaznaczyć, że w trakcie roku planowane dochody 78.528.506,52 zł wykonane zostały na kwotę **85.848.945,68 zł**, tj. 109,3 %. Wydatki planowane 82.764.403,63 zł wykonane zostały w kwocie **76.979.423,81 zł**, tj. 93,0 %.



Budżet Miasta na dzień 31.12.2019 r. zamyka się nadwyżką budżetową w kwocie **8.869.521,87 zł** przy planowanym deficycie 4.235.897,11 zł.

2019	Plan	Wykonanie
Deficyt/nadwyżka budżetu	- 4.235.897,11	+ 8.869.521,87

Analizując tylko i wyłącznie liczby można byłoby powiedzieć, że sytuacja finansowa miasta w 2019 roku okazała się dużo lepsza od założeń. Dochody wypracowano w kwocie dużo wyższej od zakładanych, głównie dzięki większym niż planowano wpływom ze sprzedaży miejskich nieruchomości, z wyższej realizacji dochodów z podatku od nieruchomości i podatku dochodowego oraz zwrotów z funduszy Unii Europejskiej za zrealizowane w tym roku zadania, m.in. Zielone Darłowo. Ostatecznie zamiast szacowanego deficytu miasto wypracowało w roku 2019 nadwyżkę budżetową. I to w kwocie blisko 9 milionów złotych.

To pozwoliło na dobre przygotowanie budżetu na rok 2020 przy założeniu wciąż rosnących kosztów utrzymania oświaty. Niestety, nie oznacza to, że wypracowane w roku 2019 środki mogły zostać

przeznaczone na przykład na miejskie inwestycje. Nadwyżka będzie swego rodzaju poduszką finansową, zabezpieczeniem na niezwykle ciężki budżet roku 2020 – przed miastem stały bowiem wyzwania z rosnącymi wydatkami – głównie na oświatę i wizją spadających dochodów – ze względu na obniżenie podatków, a co się z tym wiąże wpływów z tego tytułu do budżetu.

Deficyt/nadwyżka budżetu

Tak na przestrzeni ostatnich lat kształtował się poziom deficytu/nadwyżki budżetowej Darłowa na przestrzeni ostatnich lat. Oto dane:

Deficyt/nadwyżka budżetowa Darłowa w latach 2011-2018	
Rok	Kwota
2011	+ 40.022.707,98 zł
2012	- 6.429.042,01 zł
2013	- 4.645.640,61 zł
2014	- 13.357.015,02 zł
2015	-15.380.745,67 zł
2016	+ 8.377.794,95 zł
2017	+ 4.672.576,13 zł
2018	- 7.670.504,66 zł
2019	+ 8.869.521,87

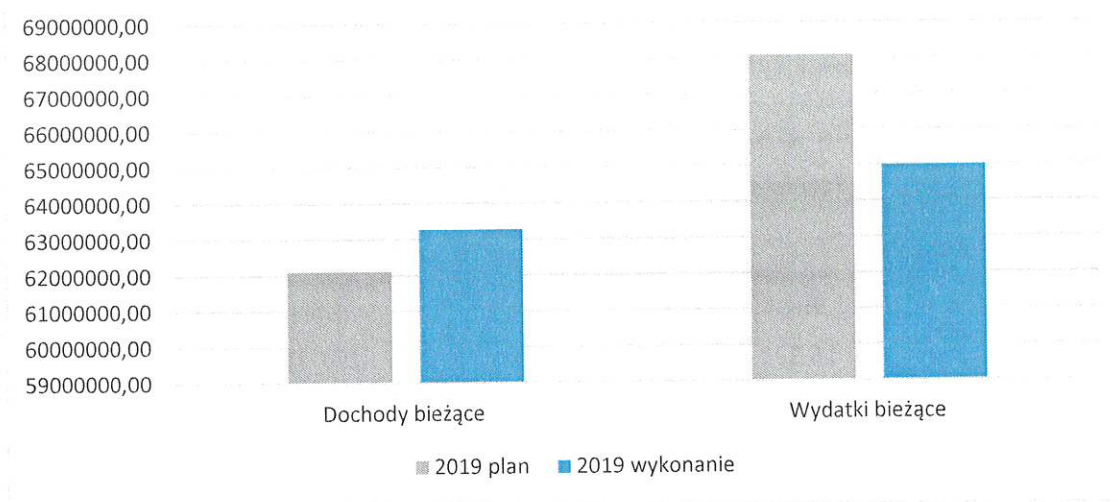
Analizując powyższą tabelę wyraźnie widać olbrzymią nadwyżkę, która powstała w 2011 roku, co było spowodowane zaliczkowym otrzymaniem dotacji z Unii Europejskiej na potężne projekty rybackie – m.in. na budowę nowego basenu rybackiego i przedłużenie nabrzeża.

Mimo że były to projekty rozłożone na kilka lat, miały olbrzymi statystyczny wpływ na budżet roku 2011.

Stąd bierze się między innymi „wędrująca” w ślad za tymi projektami i kolejnymi projektami UE (rozliczanymi już w większości na zasadzie zwrotu poniesionych kosztów) realizowanymi w następnych latach, nadwyżka budżetowa, która w kolejnych budżetach ujmowana jest jako nadwyżka z lat poprzednich.

Analizując wykonanie budżetu 2019 roku należy zwrócić uwagę na jeszcze jeden ważny aspekt i jednocześnie wyzwanie, przed którym wciąż stoi nasze miasto. Mowa o bilansowaniu dochodów bieżących z wydatkami bieżącymi budżetu. Jest to bardzo ważna zasada i jak widać na zestawieniach liczbowych wciąż w Darłowie nie udało się osiągnąć idealnego stanu, w którym wydatki bieżące równają się dochodom bieżącym. Rok 2019 był kolejnym rokiem, w którym różnicę tę można było pokrywać wspomnianą już nadwyżką budżetową z lat poprzednich i wolnymi środkami. W przyszłych budżetach różnicę będzie można pokrywać już tylko z bieżącej nadwyżki budżetowej.

Dochody i wydatki bieżące Darłowa - plan i wykonanie



Zadłużenie, zobowiązania i należności miasta

Dług Miasta na koniec roku 2019 stanowił kwotę 7.200.028,81 zł, z tego:

- 7.200.000,00 zł kredyt długoterminowy zaciągnięty w banku PKO BP,
- 28,81 zł – zobowiązania wymagalne, które wynikają z uzgodnień salda z kontrahentem.

Stan zobowiązań na dzień 31.12.2019 r. wynosił 1.859.110,46 zł. Zobowiązania wymagalne z tytułu dostaw towarów i usług na dzień 31.12.2019 r. wynosiły 28,81 zł.

Stan należności Miasta Darłowo na dzień 31.12.2019 roku wynosił:

- należności pozostałe – 1.457.590,69 zł (należności między innymi z tytułu dostaw towarów i usług, podatków i składek na ubezpieczenia społeczne oraz opłat i pozostałych należności, w tym długoterminowych),
- należności z tytułu pożyczek – 518.066,78 zł,
- należności wymagalne – 6.247.387,51 zł (należności między innymi z tytułu dostaw towarów i usług 797.400,85 zł oraz kwota 5.449.986,66 zł stanowiąca należności pozostałe, między innymi z tytułu funduszu alimentacyjnego, podatków i opłat lokalnych).

W 2019 roku w ramach rozchodów budżetu spłacono kwotę 1.800.000,00 zł tytułem rat zaciągniętego kredytu w banku PKO BP SA.

Ponadto wydatkowano na odsetki od kredytu kwotę 192.173,92 zł.

W ramach przychodów budżetu osiągnięto:

- wolne środki w wysokości 8.847.560,00 zł,
- nadwyżkę z lat ubiegłych w wysokości 2.344.391,76 zł,
- spłaty udzielonych przez miasto pożyczek – 30.000,00 zł.

Kredyt zaciągany był w roku 2014 w kwocie 18 milionów złotych na pokrycie ówczesnego deficytu. Kredyt będzie spłacany do roku 2023. Spłacanie zadłużenia z istniejącej nadwyżki z lat poprzednich nie byłoby uzasadnione ze względu na to, że bardzo trudno oszacować jest poziom deficytu, co z kolei jest efektem trudności z oszacowaniem wpływów ze sprzedaży nieruchomości. Przedstawiają to następujące dane;

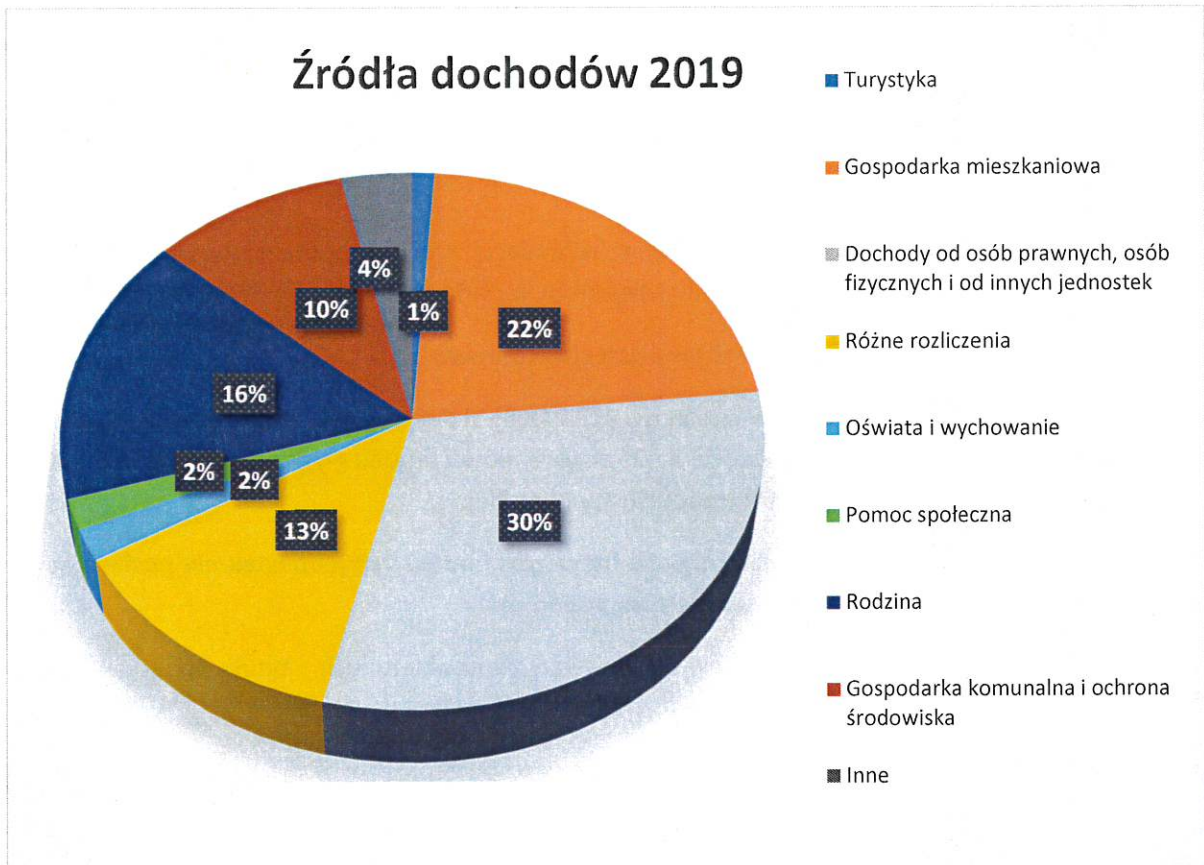
Wpływy ze sprzedaży majątku		
Rok	Plan	Wykonanie
2011	11.994.150,10 zł	3.364.593,69
2012	15.332.635,00	17.047.092,97
2013	10.370.917,00	9.783.511,70
2014	3.612.483,00	1.846.304,34
2015	9.776.882,00	3.502.839,95
2016	6.000.000,00	6.293.819,45
2017	8.892.122,69	8.443.722,63
2018	13.639.425,51	4.017.002,30
2019	12 635 671,99	15 613 346,23

Informacje o dochodach i wydatkach budżetowych

Dochody budżetu 2019 zamknęły się kwotą ponad 85 milionów złotych. Dochody według poszczególnych działów budżetu miasta na rok 2019 przedstawiały się następująco:

Dochody według działów budżetu	Kwota
Rolnictwo i łowiectwo	34 598,01
Rybołówstwo i rybactwo	102 994,38
Transport i łączność	639 401,53
Turystyka	963 285,31
Gospodarka mieszkaniowa	19 125 683,32
Działalność usługowa	230 862,50
Administracja publiczna	162 390,50
Bezpieczeństwo publiczne i ochrona przeciwpożarowa	219 781,70
Urzędy naczelnych organów władzy państwowej	89 650,00
Dochody od osób prawnych, osób fizycznych i od innych jednostek nieposiadających osobowości prawnej	26 068 309,38
Różne rozliczenia	10 994 110,96
Oświata i wychowanie	1 642 068,87
Ochrona zdrowia	3 835,03
Pomoc społeczna	1 574 098,44
Pozostałe zadania w zakresie polityki społecznej	325 687,40
Edukacyjna opieka wychowawcza	83 189,20
Rodzina	14 012 315,11

Gospodarka komunalna i ochrona środowiska	8 488 161,28
Kultura i ochrona dziedzictwa narodowego	616 229,71
Kultura fizyczna	472 293,05
Razem	85 848 945,68



Krótki opis dochodów w wybranych działach

Dział 600 Transport i łączność

W związku z zawartym porozumieniem z Powiatem Sławieńskim w zakresie utrzymania i ochrony dróg powiatowych na terenie Miasta Darłowo w okresie sprawozdawczym wpłynęła kwota 100.000,00 zł. Osiągnięto również dochody z tytułu odszkodowań za utracone mienie w wysokości 21.046,83 zł, 50,00 zł z tytułu należności z lat ubiegłych oraz 28.569,65,00 zł z tytułu pozostałych dochodów.

W dziale tym wykonano również dochód (zaliczkę) z tytułu dofinansowania zadania; „Przebudowy ulicy Hieronima Fiodorowa” w wysokości 440.333,29 zł i dochód stanowiący refundację realizowanego zadania: „Budowa systemu zarządzania mariną jachtową” w wysokości 49.401,70 zł.

Dział 630 Turystyka

W dziale tym osiągnięte dochody w wysokości:

- 187.589,46 zł dotyczą dzierżaw składników majątkowych,
- 1.980,54 zł dotyczą odsetek,

- 34.813,50 zł dotyczą otrzymanych odszkodowań za utracone mienie,
- 738.901,81 zł refundacja kosztów realizacji zadania „Wzrost atrakcyjności turystycznej parku miejskiego Wyspa Łososiowa w Darłowie”.

Dział 700 Gospodarka mieszkaniowa

W tym dziale największe wpływy stanowiły:

- 15.613.346,23 zł – wpływy ze sprzedaży składników majątkowych,
- 1.173.632,39 zł - dotyczą wpływów z czynszów za lokale mieszkalne realizowane przez jednostkę organizacyjną MZBK ,

W okresie sprawozdawczym otrzymano również refundację kosztów dofinansowywanego zadania inwestycyjnego „Termomodernizacja Urzędu Miejskiego w Darłowie” w wysokości 1.100.948,47 zł.

Dział 754 Bezpieczeństwo publiczne i ochrona przeciwpożarowa

Wpływy w okresie sprawozdawczym w wysokości 213.248,85 zł dotyczą mandatów, w kwocie 2.805,00 zł zwrotu kosztów egzekucyjnych, w kwocie 97,25 zł dochodów z lat ubiegłych oraz w kwocie 3.630,00 zł dochodów ze sprzedaży starego samochodu Straży Miejskiej.

Dział 756 Dochody od osób prawnych, od osób fizycznych i od innych jednostek nie posiadających osobowości prawnej oraz wydatki związane z ich poborem

Dochody w danym dziale dotyczą środków otrzymywanych i pobieranych z tytułu podatków i opłat lokalnych oraz udziału w podatkach stanowiących dochody budżetu państwa.

W okresie sprawozdawczym dochody kształtowały się następująco:

- 209.271,87 zł – karta podatkowa,
- 5.046.899,28 zł – podatek od nieruchomości od osób prawnych,
- 4.650.551,99 zł – podatek od nieruchomości od osób fizycznych,
- 30.775,00 zł - podatek rolny od osób prawnych,
- 131.102,90 zł – podatek rolny od osób fizycznych,
- 1.771,00 zł – podatek leśny od osób prawnych,
- 431,74 zł – podatek leśny od osób fizycznych,
- 122.299,00 zł - podatek od środków transportowych od osób prawnych,
- 179.529,30 zł – podatek od środków transportowych od osób fizycznych,
- 12.753,76 zł – podatek od czynności cywilnoprawnych od osób prawnych,
- 1.036.633,46 zł – podatek od czynności cywilnoprawnych od osób fizycznych,
- 12.468,43 zł – koszty upomnienia,
- 48.876,92 – podatek od spadków i darowizn,

- 520.016,50 zł – opłata targowa,
- 788.878,37 zł – opłata miejscowa,
- 132.051,17 zł – odsetki od nieterminowych wpłat,
- -400,00 zł – zwrot kary porządkowej,
- 62.845,23 zł – opłata skarbowa,
- 646.288,33 zł – opłaty za zezwolenia na sprzedaż alkoholu,
- 717.116,20 zł – opłaty parkingowe i adiacencka, zajęcie pasa drogi,
- 4.000,00 zł – opłata za organizację ślubów,
- 11.548.201,00 zł – udział w podatku dochodowym od osób fizycznych,
- 165.004,40 zł – udział w podatku dochodowym od osób prawnych.

Dział 758 Różne rozliczenia

W tym dziale ujmowana jest m.in. subwencja oświatowa w kwocie: 10.045.265,00 zł

Dział 851 Ochrona zdrowia

Dochód w wysokości 3.835,03 zł to dotacja z Urzędu Wojewódzkiego na realizację zadań zleconych związanych z wydawaniem decyzji potwierdzających prawo do świadczeń opieki zdrowotnej finansowanej ze środków publicznych dla osób innych niż ubezpieczeni.

Dział 900 Gospodarka komunalna i ochrona środowiska

Osiągnięto dochody w wysokości 4.982.226,95 zł z tytułu opłat za gospodarowanie odpadami. Dochód w wysokości 14.483,63 zł uzyskano z tytułu odsetek od nieterminowych wpłat. Z tytułu kosztów upomnień uzyskano dochód w wysokości 10.253,20 zł. W okresie sprawozdawczym otrzymano również zwrot środków z zatwierdzonego wniosku o płatność realizowanego zadania inwestycyjnego: „Zielone Darłowo” w wysokości 3.377.364,73 zł oraz 27.601,20 zł z zadania „Inwentaryzacja przyrodnicza Miasta Darłowo”.

Uzyskano również dochody w wysokości 712,93 zł z tytułu pozostałych dochodów, 10.456,17 zł z tytułu odszkodowania za utracone mienie oraz 453,43 zł tytułem opłaty produktowej za lata ubiegłe.

W ramach realizowanego Gminnego Funduszu Ochrony Środowiska i Gospodarki Wodnej osiągnięto łączne dochody w wysokości 64.609,04 zł, na które składają się:

- 1) opłaty – 57.164,36 zł,
- 2) odsetki – 356,16,
- 3) należności z lat ubiegłych – 7.088,52 zł.

Dział 921 Kultura i ochrona dziedzictwa narodowego

W dziale tym osiągnięto dochody w wysokości 64.546,86 zł tytułem udziału w biletach w ramach podpisanego porozumienia współpracy z Muzeum Zamek Książąt Pomorskich po realizacji zadania

„Dartowo w czasach króla Eryka Pomorskiego”. W okresie sprawozdawczym osiągnięto również dochody (środki z Unii Europejskiej- refundacja) w wysokości 188.328,18 zł dotyczące realizacji zadania inwestycyjnego: „Poczekalnia kultury – zmiana funkcji historycznego dworca kolejowego w Dartowie poprzez remont z przebudową pomieszczeń wewnętrznych” oraz w wysokości 363.354,67 zł zadania „Dartowo w czasach króla Eryka Pomorskiego”.

Analiza wydatków

Wydatki budżetu miasta zamknęły się w 2019 roku w kwocie sięgającej blisko 77 milionów złotych.

Oto główny podział wydatków:

Wydatki ogółem **76.979.423,81 zł**

z tego: wydatki bieżące – 64.994.283,18 zł

wydatki majątkowe - 11.985.140,63 zł

W ramach wydatków bieżących w wysokości 64.994.283,18 zł zawierają się:

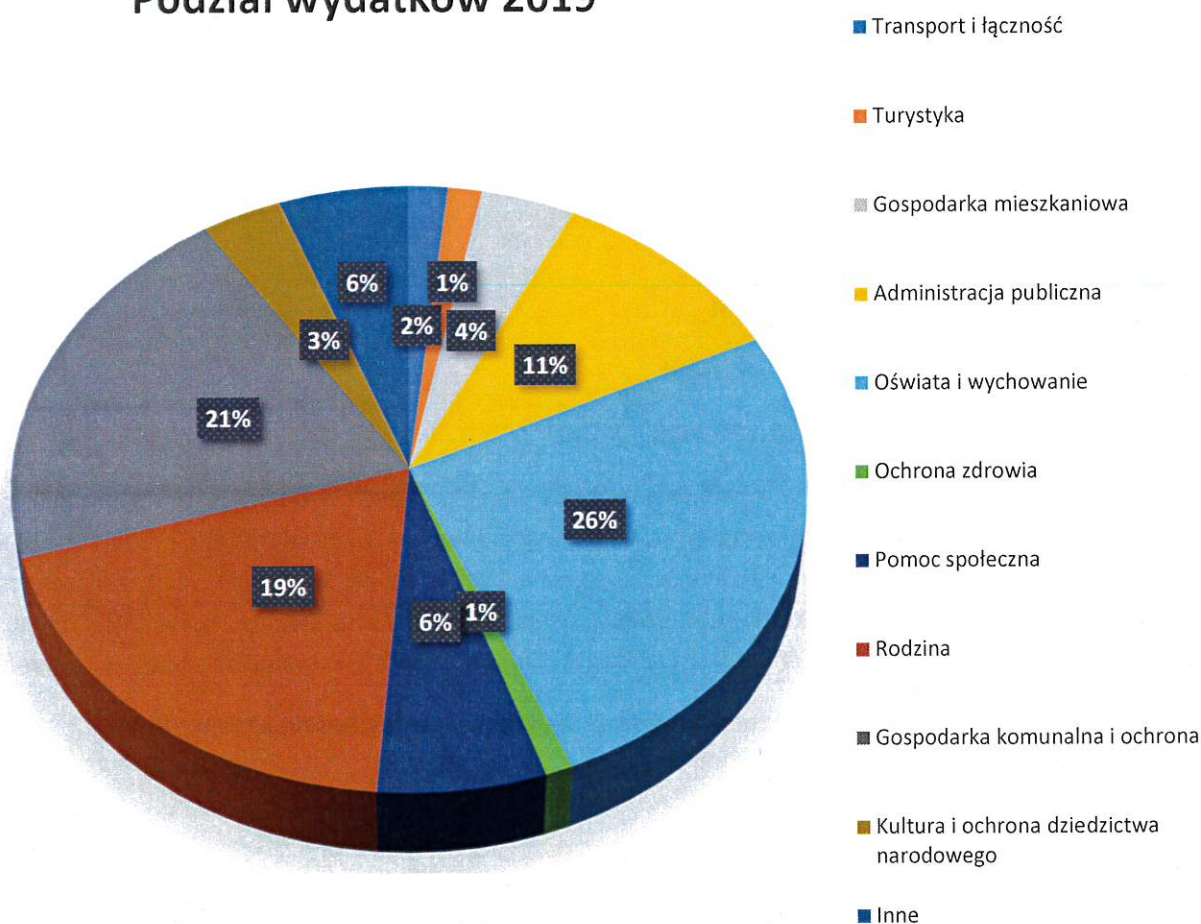
Wydatki bieżące	Kwota
wynagrodzenia i pochodne od wynagrodzeń	21.622.507,55 zł
świadczenia na rzecz osób fizycznych	16.993.594,56 zł
dotacje	7.854.297,90 zł
wydatki na programy finansowane z udziałem środków o których mowa w art. 5 ust 1 pkt 2,3	515.272,58 zł
obsługa długu publicznego	192.173,92 zł
pozostałe wydatki bieżące	17.816.436,67 zł
Razem	64.994.283,18 zł

Realizacja planowanych wydatków wg działów klasyfikacji budżetu przedstawia się następująco:

Wydatki według działu budżetu	Kwota
Rolnictwo i łowiectwo	94 932,23
Rybołówstwo i rybactwo	745 586,89
Handel	847 140,44
Transport i łączność	1 318 138,42
Turystyka	1 134 587,12
Gospodarka mieszkaniowa	3 159 913,35
Działalność usługowa	440 492,89
Administracja publiczna	8 138 208,60
Urzędy naczelnych organów władzy państwowej	89 650,00
Obrona narodowa	2 133,50
Bezpieczeństwo publiczne	754 612,09
Obsługa długu publicznego	192 173,92
Oświata i wychowanie	19 953 532,90

Ochrona zdrowia	825 437,81
Pomoc społeczna	4 949 913,32
Pozostałe zadania w zakresie polityki społecznej	67 248,76
Edukacyjna opieka wychowawcza	532 476,40
Rodzina	14 701 618,38
Gospodarka komunalna i ochrona środowiska	15 799 116,81
Kultura i ochrona dziedzictwa narodowego	2 680 221,40
Kultura fizyczna	552 288,58
Razem	76 979 423,81

Podział wydatków 2019



Krótki opis wybranych wydatków według działów

Dział 600 Transport i łączność

Plan – 2.253.546,48 zł

Wykonanie – 1.318.138,42 zł tj. 58,5 %

z tego: wydatki bieżące – 1.084.966,58 zł

wydatki majątkowe – 233.171,84 zł

Wydatki bieżące w kwocie 888.237,77 zł dotyczą realizacji zadań zarządcy dróg publicznych gminnych. Na remonty dróg wewnętrznych w okresie sprawozdawczym została wydatkowana kwota 2.100,00 zł. W ramach podpisanego porozumienia ze Starostwem Powiatowym w tym dziale na utrzymanie dróg powiatowych wydatkowano kwotę 30.000,00 zł. Na utrzymanie infrastruktury portowej poniesiono wydatki w wysokości 108.883,93 zł. W ramach realizowanego zadania dofinansowywanego środkami UE „Budowa systemu zarządzania mariną jachtową” wydatkowano kwotę 55.744,88 zł. Pozostałe wydatki w wysokości 233.171,84 zł to wydatki majątkowe.

Dział 630 Turystyka

Plan –1.219.867,03 zł

Wykonano – 1.134.587,12 zł, tj. 93,0 %

Z tego wydatki : bieżące - 1.011.861,74 zł

majątkowe - 122.725,38 zł

Wydatki bieżące tego działu w wysokości 974.961,74 zł poniesiono na bieżące utrzymanie plaż (zatrudnienie ratowników, zakup materiałów na wyposażenie kąpielisk, remont przejść na plażę, wywóz nieczystości, odpiaszczanie przejść, sprzątanie plaż oraz zakup innych usług związanych z kąpieliskiem). W ramach wydatków tego działu poniesiono wydatki w kwocie 36.900,00 zł na zakup krzeseł dla ratowników w ramach budżetu obywatelskiego. Zadanie wykonano zgodnie z wnioskiem.

Pozostałe wydatki w tym dziale stanowią wydatki majątkowe w wysokości 122.725,38 zł.

Dział 700 Gospodarka mieszkaniowa

Plan – 3.757.779,25 zł

Wykonanie – 3.159.913,35 zł, tj. 84,1%

Z tego wydatki : bieżące - 2.406.223,63 zł

majątkowe - 753.689,72 zł

W ramach wydatków bieżących tego działu zrealizowano:

- 2.190.905,37 zł – wydatki jednostki organizacyjnej Miasta MZBK, w tym:
- wynagrodzenia i pochodne – 535.326,19 zł,
- pozostałe wydatki – 1.655.579,18 zł,

- 215.318,26 zł – wydatki związane z gospodarką gruntami komunalnymi w tym wydatki związane z przygotowaniem nieruchomości do zbycia.

Dział 710 Działalność usługowa

Plan – 703.440,00 zł

Wykonanie – 440.492,89 zł, tj. 62,6%

Wydatki związane z utrzymaniem cmentarzy w 2019 roku wyniosły 360.000,00 zł, natomiast pozostała kwota wykonania 80.492,89 zł dotyczyła kosztów zmiany planów zagospodarowania przestrzennego.

Dział 750 Administracja publiczna

Plan – 8.810.214,04 zł

Wykonanie – 8.138.208,60 zł, tj. 92,4%

Z tego wydatki : bieżące - 7.990.976,85 zł

majątkowe - 147.231,75 zł

Wydatki bieżące dotyczą:

- 152.045,99 zł – wydatki pokryte dotacją na obsługę zadań związanych z realizacją zadań z zakresu administracji rządowej;
- 26.815,52 zł – wydatki na egzekucję administracyjną należności pieniężnych;
- 214.286,81 zł - wydatki Rady Miejskiej;
- 6.678.034,60 zł - wydatki Urzędu Miejskiego;

z tego:

wynagrodzenia i pochodne - 5.468.654,38zł;

- 499.033,72 zł - wydatki na promocję miasta;
- 420.760,21 zł – pozostała działalność w administracji (w tym wydatki na wynagrodzenia prowizyjne dla inkasentów opłat lokalnych 139.054,79 zł).

Pozostałe wydatki w tym dziale stanowią wydatki majątkowe w wysokości 147.231,75 zł.

Dział 754 Bezpieczeństwo publiczne i ochrona przeciwpożarowa

Plan – 1.015.802,00 zł,

Wykonanie – 754.612,09 zł, tj. 74,3%

W ramach wydatków działu bezpieczeństwa publicznego i ochrony przeciwpożarowej wydatkowano:

- kwotę 4.465,00 zł – wydatki obrony cywilnej (konserwacja sprzętu, utrzymanie magazynu oraz ćwiczenia i szkolenia),
- kwota 20.000,00 zł – wpłata na Państwowy Fundusz Celowy Policji na dofinansowanie zakupu radiowozu,

- kwotę 502.821,51 zł - wydatki Straży Miejskiej, z tego:

wynagrodzenia i pochodne od wynagrodzeń 459.176,92 zł,

- kwotę 33.095,30 zł – na koszty związane z zarządzaniem kryzysowym;
- kwotę 70.222,78 zł – zakup energii i usług pozostałych służących obsłudze systemu monitoringu, utrzymanie policjantów.

Pozostałe wydatki w tym dziale stanowią wydatki majątkowe w wysokości 124.007,50 zł.

Dział 801 Oświata i wychowanie

Plan – 20.244.421,91 zł

Wykonanie – 19.953.532,90 zł, tj. 98,6%

Wydatki bieżące – 19.469.749,48 zł

Wydatki majątkowe – 483.783,42 zł

W ramach wydatków bieżących :

- 11.397.691,40 zł stanowi kwotę wydatkowaną na wynagrodzenia i pochodne od wynagrodzeń,
- 8.072.058,08 zł pozostałe wydatki bieżące .

Wydatki bieżące przeznaczone na jednostki oświatowe :

- prowadzenie Szkoły Podstawowej Nr 3 – 7.829.955,02 zł,
- prowadzenie Gimnazjum – 1.668.404,34 zł,
- prowadzenie Zespołu Szkół im. S. Żeromskiego – 2.497.876,13 zł,
- prowadzenie Przedszkola Nr 2 – 1.939.815,19 zł,

Dział 851 Ochrona zdrowia

Plan – 853.458,41 zł

Wykonanie – 825.437,81 zł, tj. 96,7 %

Wydatki bieżące – 775.437,81 zł

Wydatki majątkowe – 50.000,00

W ramach wydatków bieżących kwota 695.324,46 zł dotyczyła Programu Profilaktyki

i Rozwiązywania Problemów Alkoholowych natomiast kwota 5.690,00 zł wydatkowana była na Program zwalczania narkomanii. W ramach pozostałej działalności ochrony zdrowia kwotę 3.835,03 zł wydatkowano na pokrycie kosztów wydawania decyzji potwierdzających prawo do świadczeń opieki zdrowotnej finansowanej ze środków publicznych dla osób innych niż ubezpieczeni. Udzielono również dotacji w wysokości 50.000,00 zł na program zwiększania dostępności do świadczeń gwarantowanych z zakresu rehabilitacji leczniczej wśród seniorów 60+ mieszkańców miasta Darłowo. Udzielono również pomocy finansowej w wysokości 16.000,00 zł dla Szpitala Wojewódzkiego w Koszalinie na

dofinansowanie zakupu sprzętu medycznego dla Gabinetu Stomatologicznego dla osób niepełnosprawnych.

W ramach wydatków majątkowych udzielono pomocy finansowej na zakup sprzętu medycznego dla Szpitala Powiatowego w Sławnie w wysokości 50.000,00 zł,

Dział 900 Gospodarka komunalna i ochrona środowiska

Plan – 16.743.199,47 zł

Wykonanie – 15.799.116,81 zł, tj. 94,4 %

Wydatki bieżące przeznaczone:

- 4.744.463,27 zł – gospodarkę odpadami,
- 942.500,00 zł na oczyszczanie miasta, w tym kwota 60.000,00 zł przeznaczona była na koszty oczyszczania przy drogach powiatowych zgodnie z zawartym porozumieniem
- 558.004,89 zł na utrzymanie zieleni miejskiej, w tym kwota 10.000,00 zł przeznaczona była na koszty zieleni przy drogach powiatowych zgodnie z zawartym porozumieniem,
- 1.118.087,68 zł – na oświetlenie ulic,
- 104.421,78 zł – inwentaryzacja przyrodnicza,
- 484.821,21 zł - pozostała działalność, w tym koszty utrzymania szaleatów miejskich, udrażnianie urządzeń kanalizacyjnych, opróżnianie szamb, konserwacja rowów melioracyjnych, opłaty za pobór wody ze źródeł ulicznych, obsługa fontanny, oflagowanie i zapalenie znicza, usługi weterynaryjne i koszty utrzymania zwierząt bezdomnych itp.

W dziale tym realizowano również zadania z zakresu ochrony środowiska, na które wydatkowano kwotę 64.609,04 zł.

Pozostałe wydatki w tym dziale stanowią wydatki majątkowe w wysokości 7.782.208,94 zł.

Budżet obywatelski

W roku 2019 rozpoczęła się VI edycja Budżetu Obywatelskiego. Budżet Obywatelski to mechanizm partycypacyjny, którego celem jest realizacja projektów, zgłoszonych przez uprawnionych mieszkańców miasta, które otrzymały pozytywną ocenę formalno- merytoryczną, a następnie zostały wybrane do realizacji w drodze głosowania powszechnego.

2. W terminie 24 czerwca - 24 lipca 2019 r. można było zgłaszać projekty w ramach Budżetu Obywatelskiego. Łącznie zgłoszonych zostało 9 projektów inwestycyjnych oraz 3 projekty społeczne, z czego 2 projekty inwestycyjne zostały negatywnie zaopiniowane pod względem merytorycznym.
3. Regulamin Budżetu Obywatelskiego został wprowadzony Zarządzeniem nr OSS.0050.202.2019 Burmistrza Miasta Darłowo z dnia 17.06.2019 r.

4. W miesiącu wrześniu 2019 r. odbyło się głosowanie na projekty zgłoszone do Budżetu Obywatelskiego. Łącznie za pomocą formy elektronicznej i papierowej zagłosowało około 3439 osób. Projekty przyjęte do realizacji w 2020 roku:

- „Literacki szlak turystyczny – śladami bohaterów Tyrmanda- 8 stacji z elementami małej architektury”.
- „Darłowski e-cmentarz, strona internetowa darłowskiego cmentarza”.
- „Upamiętnienie pionierów Ziemi Darłowskiej z okazji 75 rocznicy polskości Darłowa w formie plakiet okolicznościowych”.
- „Bezpłatny kurs posługiwania się podpisami cyfrowymi w komunikacji z urzędnikami - drogą elektroniczną”.
- „Edukacja przez ruch. Zakup urządzeń edukacyjnych dla dzieci z dysfunkcjami”.

5. W 2019 roku w ramach projektu Budżetu Obywatelskiego z 2018 r. zrealizowano projekty:

- „Rodziny Darłowskie od 1945 r.”- wystawa fotograficzna.
- „Zakup krzeseł dla ratowników na kąpieliska nadmorskie w Darłowie.”
- „Galeria Morska” na Falochronie Wschodnim jako upamiętnienie zasłużonych ludzi morza oraz instytucji o charakterze morskim”.
- „Przygotowanie terenu i projektu „Ławeczki –pomnika z Leopoldem Tyrmandem”.



Ławkę z siedzącą postacią Leopolda Tyrmanda z nogą na nodze i reliefem na siedzisku z tytułem powieści „Siedem dalekich rejsów” postawiono na skwerze przy ul. 1 Maja na tle XV- wiecznego kościoła

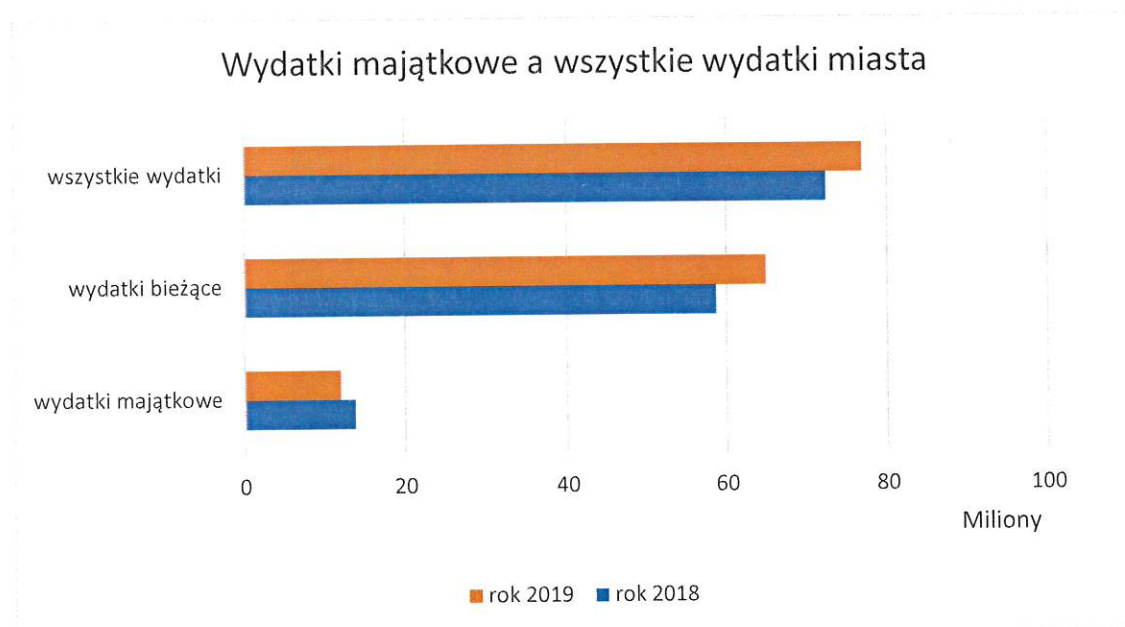
Realizacja zadań inwestycyjnych w roku 2019

W roku 2019 rzeczywiście poniesione wydatki majątkowe, czyli pieniądze wydane na inwestycje stanowiły kwotę: 11.985.140,63 zł przy wydatkach bieżących na poziomie 64.994.283,18 . Oznacza to, że wydatki na inwestycje stanowiły 15,57% wszystkich wydatków poniesionych łącznie na kwotę 76.979.423,81 zł.

Dla porównania wskaźniki dla roku 2018 wyglądały następująco: wydatki na inwestycje: 13.787.329,83, wydatki bieżące: 58.776.363,38, co dało łączną kwotę wydatków 72.563.693,21 zł. Inwestycje stanowiły w 2018 roku 19% wszystkich wydatków.

Obrazuje to poniższa tabela:

	wydatki majątkowe	wydatki bieżące	suma	Udział % wydatków majątkowych w wydatkach ogółem
rok 2018	13 787 329,83	58 776 363,38	72 563 693,21	19,00%
rok 2019	11 985 140,63	64 994 283,18	76 979 423,81	15,57%



Mniejszy wskaźnik wydatków majątkowych w roku 2019 był związany z rosnącymi obciążeniami budżetowymi dla samorządów i przygotowaniem się miasta do jeszcze trudniejszego budżetu na kolejny rok 2020.

Zielone Darłowo

Zadanie realizowane było przy dofinansowaniu środkami zewnętrznymi. Wartość projektu wg umowy o dofinansowanie: 7 817 627,00 zł, wartość dotacji wg umowy o dofinansowanie: 4 179 348,00 zł; wkład własny miasta Darłowo: 3 638 279 zł.



Na zdjęciu Park Eryka i Park Inkula

Park Morski w DarłóWKu Zachodnim

Obszar 50 292 m kw. poddany został całkowitej rewitalizacji. Uporządkowano kompozycję parkową z układem komunikacyjnym w postaci ścieżek pieszych, placów, elementami małej architektury (ławki, kosze na śmieci, stojaki na rowery, stoły do tenisa stołowego, stoliki do gry w szachy, hamaki terenowe) oraz zieleni. Całość została oświetlona, teren objęto systemem monitoringu. Dla odwiedzających udostępniono obiekt ogólnodostępnej toalety, wiaty piknikowe, plac zabaw, wybieg dla psów, strefę siłowni plenerowej.

Park Inkula

Stworzono go zupełnie od podstaw na powierzchni 48 328 m kw. Celem podjętych prac było zaprojektowanie i wykonanie parku miejskiego z uporządkowaną kompozycją parkową z układem komunikacyjnym w postaci ścieżek pieszych, placów, elementami małej architektury (ławki, kosze, stojaki na rowery) oraz zieleni. Dla odwiedzających udostępniono obiekt ogólnodostępnej toalety, plac zabaw, wybieg dla psów.

Park przy ul. św. Gertrudy

Park przy ul. św. Gertrudy podobnie jak Park Inkula powstał zupełnie od nowa. Zagospodarowano teren o powierzchni 3 620 m kw. Cała powierzchnia parku została poddana rewitalizacji. Wykonano ścieżki, drewnianą kładkę wyniesioną ponad powierzchnię terenu wraz ze schodami terenowymi, oświetlenie terenu wraz z monitoringiem, elementy wyposażenia terenu w postaci ławek, koszy na śmieci, stojaki rowerowe, tablice informacyjne.

W ramach projektu uporządkowano istniejącą szatę roślinną oraz wprowadzono nowe elementy szaty roślinnej (drzewa, krzewy, rośliny).

Park Króla Eryka

zlokalizowany jest w północno – wschodniej części Darłowa. To park o powierzchni 10 236 m kw.

Głównym celem projektu była szeroko rozumiana rewitalizacja parku miejskiego. Dokonano uporządkowania kompozycji parkowej z układem komunikacji w postaci ścieżek o nawierzchni granitowej oraz przepuszczalnej mineralnej. Wykonano instalację oświetlenia terenu wraz z system monitoringu, teren parku wyposażono w elementy małej architektury (ławki parkowe, kosze na śmieci, stojaki rowerowe, tablice informacyjne). Dokonano także oczyszczenia istniejącej wieży ciśnień wraz z jej podświetleniem. Wykonano także posadzkową (suchą) fontannę parkową. Jest to fontanna o 20 dyszach.

Dodatkowa powierzchnia biologicznie czynna uzyskana w wyniku realizacji projektów: 5,03 ha

łączna powierzchnia terenów zieleni objętych pracami w ramach projektu: 11,91 ha.

Termin zakończenia inwestycji: grudzień 2019.

Targ rybny, promocja rybołówstwa przybrzeżnego

Wydatek z budżetu miasta: 604.233,79 zł.

Władze miasta Darłowo szczególną uwagę kierują w stronę podejmowanych działań mających na celu podkreślenie więzi z Morzem Bałtyckim. Najnowszym działaniem, którego głównym celem jest promocja lokalnego produktu miasta Darłowo, opartego o potencjał Morza Bałtyckiego – ryby oraz przetwory, jest realizacja działań w projekcie Fish Markets. Jednym z efektów tego projektu w roku 2019 była budowa na terenie portu w okolicach nabrzeża rybackiego tzw. małego targowiska rybnego. Ideą podejmowanych działań było stworzenie w porcie rozpoznawalnego dla wszystkich użytkowników miejsca tradycyjnej sprzedaży ryb świeżych i wędzonych lub przygotowanych w inny sposób. Ma to być również miejsce podkreślające tradycje rybackie portu.

Targ wspomagany jest przez aplikację mobilną. Użytkownik po jej instalacji na swoim smartfonie, w łatwy i szybki sposób informowany będzie przez lokalnych rybaków o tym, że na targowisku lub w innym wskazanym przez niego miejscu o danej porze dnia będzie mógł kupić świeżą rybę.

Budowa drewnianej wiaty, służącej osiągnięciu wyżej wymienionego celu zakończyła się we wrześniu 2019 r. Odtąd na terenie Portu Morskiego w Darłowie udostępniany jest obiekt o powierzchni użytkowej 166,60 m² wybudowany na utwardzonym terenie o powierzchni 520,60 m².



Budowa wiaty małego targowiska zakończyła się we wrześniu 2019.

Poczekalnia kultury -zmiana funkcji historycznego dworca kolejowego w Darłowie poprzez remont z przebudową pomieszczeń wewnętrznych

Wartość operacji: 500.388,37 zł brutto;

wkład Funduszy Europejskich (Europejski Fundusz Morski i Rybacki): 255.000,00 zł brutto;

wkład własny miasta Darłowo: 245 388,37 zł

Pomieszczenia byłego dworca PKP w Darłowie (dawne poczekalnie, kasy biletowe, toalety) adaptowane zostały na Poczekalnię Kultury, zupełnie nowe miejsce na mapie kulturalnej Darłowa, pełniące funkcje związane z kulturą, sztuką i turystyką.

Powierzchnia przebudowanych pomieszczeń wynosiła 150 m². Dla użytkownika dostępna jest teraz nowoczesna sala wielofunkcyjna, pomieszczenie kuchni, toalety oraz szatnia.

Podstawową działalnością „Poczekalni” jest tworzenie warunków do aktywnego uczestnictwa mieszkańców miasta Darłowo (turystów) w kulturze, sztuce, turystyce oraz współtworzenie tych wartości. Od pierwszych dni funkcjonowania, w poczekalni otwarto wystawę zdjęć powojennego Darłowa, organizowano feryjne zajęcia plastyczne, warsztaty zumby, komputerowe warsztaty z grą Minecraft i wiele innych aktywności, w których uczestniczą mieszkańcy Darłowa.

Termin zakończenia realizacji przedsięwzięcia: grudzień 2019.

Celem operacji było stworzenie na byłym dworcu kolejowym w Darłowie wielofunkcyjnej, ogólnodostępnej przestrzeni publicznej skierowanej do turystów oraz mieszkańców Darłowa oraz wzrost zatrudnienia.



Poczekalnia Kultury szybko stała się popularnym miejscem na kulturalnej mapie Darłowa

Pozostałe wydatki na inwestycje:

- Przebudowa targowiska w mieście Darłowo: 809.061,81 zł.
- Modernizacja wiaduktu w ciągu ulicy zamkowej w Darłowie: 166.748,64 zł.
- Przebudowa ulicy Hieronima Fiodorowa: 45.711,00 zł.
- Budowa oświetlenia na terenie portu handlowego: 3.075,00 zł.
- Budowa systemu zarządzania mariną jachtową: 17.637,20 zł.
- Budowa szlaków kajakowych na rzekach Wieprzy i Grabowej: 11.450,38 zł. Liderem tego zadania jest Gmina Sławno przy dofinansowaniu środkami z Unii Europejskiej.
- Wzrost atrakcyjności turystycznej parku miejskiego Wyspa Łososiowa: 15.375,00 zł.
- Zakup sprzętu mobilnego: 95.900,00 zł.
- Opracowanie dokumentacji technicznej na termomodernizację budynku przy ul. Chopina 6: 18.081,00 zł.
- Termomodernizacja budynku Urzędu Miejskiego w Darłowie: 540.821,22 zł.
- Termomodernizacja budynku Urzędu Miejskiego w Darłowie – etap II: 194.787,50 zł.
- Budowa elektronicznego systemu obsługi sali posiedzeń Urzędu Miejskiego w Darłowie: 10.400,00 zł.
- Komputeryzacja urzędu: 12.950,00 zł.
- Rozbudowa systemu kopii bezpieczeństwa: 64.227,75 zł.
- Zakup aparatu fotograficznego: 20.719,00 zł.
- Budowa chodnika przy wodnym zakątku: 11.000,00 zł.
- Dostawa i montaż urządzeń zabawowych na plac zabaw przy ul. Bema: 16.250,00 zł.
- Podświetlenie schodów przy ul. Sosnowej do kładki przyrodniczej na wydmie w Darłównu zachodnim:
 - 11.685,00 zł.
- Zakup samochodu dla straży miejskiej: 124.007,50 zł.
- Dostawa technicznie nowego autobusu do przewozu osób niepełnosprawnych z terenu miasta Darłowo z przeznaczeniem dla szkoły podstawowej nr 3: 298.701,50 zł.
- Modernizacja przedszkola: 151.411,32 zł.
- Zakup patelni elektrycznej dla przedszkola nr 2: 11.014,77 zł.
- Rozbudowa systemu kopii bezpieczeństwa: 13.395,83 zł.
- Przebudowa budynku zespołu szkół społecznych: 9.260,00 zł.
- Centralizacja usług (kontroler domeny) dla Miejskiego Ośrodka Pomocy Społecznej: 14.996,16 zł.
- Budowa sieci kanalizacji deszczowo- drenażowej na działkach nr 8, 11, 15 obręb 8 Darłowo: 271.537,16 zł.
- Budowa sieci wodociągowej na terenach ogródków działkowych przy ul. Jana Pawła II: 149.445,00 zł.
- Dostawa ławki upamiętniającej postać Leopolda Tyrmanda: 100.000,00 zł.
- Galeria morska: 40.000,00 zł. Zadanie realizowane jako zadanie z budżetu obywatelskiego.
- Rodziny darłowskie od 1945 roku.....: 50.000,00 zł. Zadanie realizowane jako zadanie z budżetu obywatelskiego.
- Budowa parku trampolin: 57.902,35 zł.
- Budowa placu zabaw i rekreacji przy ulicy Morskiej w tym dokumentacja - etap I: 8.500,00 zł.

Według stanu na ostatni dzień grudnia 2019 roku wartość inwestycji rozpoczętych wynosiła 1.742.681,46 zł, na które składa się między innymi:

- 14.135,38zł – budowa szlaków kajakowych
- 1.800,00zł – przebudowa ul. Fiodorowa,
- 810.676,81zł – przebudowa targowiska w mieście,
- 22.988,70zł – dokumentacja techniczna kanalizacji ul. Fiołkowej i Chabrowej,
- 31.365,00zł – budowa zjazdów z ul. Nadmorskiej,
- 38.999,99zł – drogi wewnętrzne Krótka, Podzamcze,
- 13.530,00zł – budowa ulic,
- 18/081,00zł – opracowanie dokumentacji technicznej na termomodernizację budynku przy ul. Chopina 6,
- 35.116,50 zł – opracowanie projektu zaopatrzenia w ciepło, energię i gaz oraz zagospodarowanie miejskich terenów zielonych,
- 416.947,20zł – poprawa dostępności do portu morskiego w Darłowie.

C. Informacja o stanie mienia gminy

Mieniem komunalnym jest własność i inne prawa majątkowe należące do gminy oraz mienie innych komunalnych osób prawnych.

Podstawowe informacje o składnikach majątkowych Gminy-Miasta Darłowo

Wartość mienia komunalnego na dzień 31 grudnia 2019 roku wynosiła **290.188.214,39 zł** brutto bez uwzględnienia umorzeń. Była to wartość wyższa o ponad 5 milionów złotych w porównaniu z zakończeniem roku 2018.

Opis majątku trwałego wg KRST	Stan na 31.12.2018 r.	Stan na 31.12.2019r.
Grunty	67.479.138,45	72.741.219,18
Budynki i lokale	48.834.121,02	44.766.143,46
Obiekty inżynierii lądowej i wodnej	161.570.559,06	164.617.616,40
Kotły, maszyny, urządzenia	3.368.365,99	3.764.067,89
Środki transportu	694.523,43	854.479,43
Wyposażenie	1.430.347,20	1.465.071,06
Wartości niematerialne i prawne	175.387,31	175.387,31
Inwestycje rozpoczęte	1.157.615,59	1.804.229,66
Ogółem:	284.710.058,05	290.188.214,39

Informacje o składnikach majątku, którymi Gmina-Miasto Darłowo dysponuje w sposób bezpośredni.

Opis majątku trwałego wg KRST	Stan na 31.12.2018 r.	Stan na 31.12.2019r.
Grunty	67.375.174,11	72.675.970,70
Budynki i lokale	29.413.709,08	32.425.189,70
Obiekty inżynierii lądowej i wodnej	157.955.191,71	161.098.079,86
Kotły, maszyny, urządzenia	3.103.583,05	3.481.926,95
Środki transportu	694.523,43	854.479,43
Wyposażenie	1.155.470,99	1.155.470,99
Wartości niematerialne i prawne	175.387,31	175.387,31
Inwestycje rozpoczęte	1.157.615,59	1.804.229,66
Ogółem:	261.030.655,27	273.670.734,60

Obok gruntów w bezpośrednim zarządzie gminy pozostają inne składniki majątku o łącznej wartości 200.994.763,90 zł. Łączna wartość pozostałych składników majątku w stosunku do ubiegłego roku uległa zwiększeniu o 6.692.668,37 zł.

Na powyższą wielkość wpłynęły zmiany w ewidencji środków trwałych w wyniku zaistnienia następujących zdarzeń:

- przyjęcie do ewidencji zwiększenia wartości budynków niemieszkalnych,
- przyjęcie do ewidencji budynku PKP – poczekalnia kultury,
- przyjęcie do ewidencji wiaty w ramach projektu „Fish Market”,
- przyjęcie do ewidencji wiaduktu w ciągu ul. Zamkowej,
- przyjęcie do ewidencji chodnika na terenie oczka wodnego,
- przyjęcie do ewidencji podświetlenia przy ul. Sosnowej,
- przyjęcie do ewidencji oświetlenia na terenie portu,
- przyjęcie do ewidencji ławki Leopolda Tyrmanda
- przyjęcie do ewidencji parku trampolin,
- przyjęcie do ewidencji instalacji wodociągowej i deszczowo-drenażowej,
- przyjęcie do ewidencji galerii morskiej,
- przyjęcie do ewidencji oświetlenia parku św. Gertrudy, im. gen. Andersa, przy ul. Tynieckiego, i Sosnowej
- przyjęcie do ewidencji kładki i schodów w parku Św. Gertrudy, toalet w parku ul. Andersa i ul. Sosnowa, fontanna w parku ul. Tynieckiego,
- przyjęcie do ewidencji wiat piknikowych ul. Sosnowa, małej architektury w parku ul. Tynieckiego i gen. Andersa, ul. Sosnowa, ul. Św. Gertrudy,
- przyjęcie do ewidencji schodów granitowych,
- przyjęcie do ewidencji placów zabaw w parku im. gen. Andersa i przy ul. Sosnowej. ul. Bema,
- przyjęcie do ewidencji serwera dell power i komputera. Aparatu Canon, urządzenia klimatyzacyjnego, monitorów w parku ul. Sosnowa, ul. O. D. Tynieckiego, ul. Św. Gertrudy, ul. Andersa,
- przyjęcie do ewidencji instalacji fotowoltaicznej,
- przyjęcie do ewidencji skutera wodnego oraz samochodu Volkswagen Caddy.

Informacja o składnikach majątku, które są administrowane przez Gminę-Miasto Darłowo w sposób pośredni.

Dysponowanie mieniem komunalnym Gmina-Miasto Darłowo powierzyła również gminnym jednostkom organizacyjnym, do których należą: Miejski Zarząd Budynków Komunalnych, Miejski Ośrodek Pomocy Społecznej, Szkoła Podstawowa nr 3, Zespół Szkół im. S. Żeromskiego, Przedszkole nr 2, Darłowski Ośrodek Kultury i Biblioteka im. Agnieszki Osieckiej (Instytucje Kultury).

Strukturę majątku administrowanego przez wyżej wymienione jednostki przedstawia tabela nr3.

Opis majątku trwałego wg KRST	Instytucje Kultury	Miejski Zarząd Budynków Komunalnych	Jednostki oświatowe	Miejski Ośrodek Pomocy Społecznej
Grunty	-	65.248,48	-	
Budynki i lokale	1.322.255,96	344.000,00	10.326.368,05	348.329,75
Obiekty inżynierii lądowej i wodnej	-	-	3.519.536,54	-
Kotły, maszyny, urządzenia	-	32.567,55	12.730,50	236.842,89
Środki transportu	-	-	-	-
Wypożyczenie	-	-	309.600,07	-
Ogółem	1.322.255,96	441.816,03	14.168.235,16	585.172,64

W zakresie stanu majątku administrowanego przez jednostki organizacyjne, w stosunku do 2018 roku wystąpiły następujące zmiany:

- zwiększenie o kwotę 123.121,42 zł w Przedszkolu nr 2 – modernizacja,
- zwiększenie o kwotę 28.290,00zł – Przedszkole nr 2 - ogrodzenie
- zwiększenie o kwotę 14.996,16 zł – MOPS – serwer dell,
- zwiększenie o kwotę 11.014,77zł – Przedszkole nr 2 – patelnia elektryczna,
- zwiększenie o kwotę 22.346,78zł – Szkoła Podstawowa nr 3 – monitoring wizyjny,
- zwiększenie o kwotę 298.701,50zł – Szkoła Podstawowa nr 3.

Informacje o innych niż własność prawach majątkowych oraz posiadaniu.

Ograniczone prawa rzeczowe

Tytuł prawny	Wartość na 31.12.2018 r.	Wartość na 31.12.2019r.
<i>Hipoteka na nieruchomościach</i>	438.850,51	410.968,49
Wpisy hipoteczne dotyczące osób prawnych	94.875,00	76.750,00
Wpisy hipoteczne dotyczące osób fizycznych	343.975,51	334.218,49

W okresie od dnia sporządzenia poprzedniej informacji nastąpiło zmniejszenie wartości wpisów hipotecznych z uwagi na wpływ części zaległych należności.

Gmina nie posiada innych poza wymienionymi w tabeli nr 4 ograniczonych praw rzeczowych.

Użytkowanie wieczyste

Gmina nie posiada gruntów w użytkowaniu wieczystym. Grunty oddane przez Gminę w użytkowanie wieczyste zajmują powierzchnię 75,2590 ha.

Wierzytelności

Tytuł prawny	Wartość na 31.12.2018r.	Wartość na 31.12.2019 r.
Dzierżawa i najem składników majątkowych	114.825,98	133.655,97
Opłaty za użytkowanie wieczyste	107.866,05	96.515,75
Razem:	222.692,03	230.171,72

Udziały w spółkach

Gmina-Miasto Darłowo jest właścicielem udziałów w spółkach prawa handlowego, tj:

1. Miejskie Przedsiębiorstwo Gospodarki Komunalnej Spółka z o.o. w Darłowie – 32.285.272,00 zł,
2. Miejskie Przedsiębiorstwo Energetyki Ciepłej Spółka z o.o. – 1.291.000,00zł
3. Zarząd Portu Morskiego Spółka z o.o. – 4.424.000,00zł
4. Regionalna Agencja Promocji Turystyki w Koszalinie – 5.000,00zł
5. Miejskie Przedsiębiorstwo Gospodarki Komunalnej Spółka z o.o. w Stawnie – 100,00zł
6. Bałtycki Bank Spółdzielczy w Darłowie – 500,00zł
7. Spółdzielnia Mieszkaniowa „Bałtyk „– 50,00zł

Akcje

Gmina-Miasto nie posiada akcji.

Posiadanie

W Gminie-Miasto Darłowo nie występuje stan posiadania.

Informacja o drogach

Drogi na terenie miasta Darłowo administrowane są na poziomie gminnym, powiatowym, wojewódzkim i krajowym, w następującym podziale:

- drogi gminne – 46,866 km,
- drogi powiatowe – 7,956 km,
- drogi wojewódzkie - 11,9 km,
- drogi krajowe – 1,086 km.

Nawierzchnia dróg gminnych:

- bitumiczna – 25,838 km,
- betonowa – 2,657 km,
- kostka – 9,868 km,
- brukowa – 0,522 km,
- tłuczniowa – 0,458 km,
- gruntowa – 7,523 km.

Suma powierzchni poboczy utwardzonych, zatok autobusowych – 14.041,00 m²

Suma powierzchni chodników i ścieżek rowerowych – 82.016,00 m².

Zadania realizowane w zakresie bieżącego utrzymania dróg gminnych na terenie miasta Darłowo (wraz z wydatkami) za 2019 r.:

- naprawy cząstkowe dróg o nawierzchni bitumicznej, gruntowej oraz z kostki i płyt kamiennych i betonowych – 242.923,28 zł,
- uzupełnienie i naprawa oznakowania pionowego, montaż lusterek i tablic z nazwami ulic, montaż progów zwalniających, odnowienie oznakowania poziomego dróg, przejść dla pieszych, miejsc parkingowych dla osób niepełnosprawnych – 146.483,38 zł,
- oczyszczanie ulic – 882.500,00 zł,
- modernizacja wiaduktu w ciągu ulicy Zamkowej – 166.748,64 zł,
- remont nawierzchni przy ulicy Dorszowej – 57.179,75 zł.

Zadania realizowane w ramach bieżącego utrzymania dróg gminnych zrealizowano głównie w ramach środków finansowych zabezpieczonych w budżecie miasta.

Zadania na drogach wojewódzkich realizowane były przez Zachodniopomorski Zarząd Dróg Wojewódzkich w Koszalinie. Zadania na drogach krajowych realizowane były przez Generalną Dyрекcję Dróg Krajowych i Autostrad. Zadania na drogach powiatowych realizowane były przez Powiat Sławieński – Starostwo Powiatowe w Sławnie oraz Urząd Miejski w Darłowie.

Zgodnie z zawartym porozumieniem z dnia 25.02.2019 r. ze Starostwem Powiatowym w Sławnie, do zadań Urzędu Miejskiego w Darłowie na drogach powiatowych należało:

- utrzymanie letnie i zimowe chodników, obiektów inżynierskich, urządzeń zabezpieczających ruch i innych urządzeń związanych z drogą,

- wykonywanie robót interwencyjnych, robót utrzymaniowych i zabezpieczających

z wyłączeniem nawierzchni bitumicznych,

- sadzenie, utrzymanie oraz usuwanie drzew i krzewów oraz pielęgnacja zieleni w pasie drogowym. Na realizację powyższych zadań Miasto Darłowo otrzymało dotację w wysokości 100.000,00 zł.

Zgodnie z Uchwałą nr VI/43/2019 Rady Miejskiej w Darłowie z dnia 27 marca 2019 r.,

w okresie od 02 czerwca do 02 września, na terenie miasta Darłowo obowiązuje Strefa Płatnego Parkowania Niestrzeżonego. Ulice wchodzące w skład SPPN:

- Al. Jana Pawła II (od ul. Północnej do ul. Słowiańskiej),
- Słowiańska (od Al. Jana Pawła II do ul. J. Conrada),
- Jagiellońska (od ul. Słowiańskiej do ul. Bałtyckiej),
- Kapitańska (od skrzyżowania z ul. Zwycięstwa do skrzyżowania z ul. Marynarską),
- Jachtowa (od skrzyżowania z ul. Zwycięstwa do skrzyżowania z ul. Marynarską),
- J. Muchy (od skrzyżowania z ul. Zwycięstwa do końca ul. J. Muchy),
- Kotwiczna (od skrzyżowania z ul. Wilków Morskich do ul. Kotwicznej 1C),
- Plażowa (od skrzyżowania z ul. Zwycięstwa do końca ul. Plażowej),
- Admiralska (od skrzyżowania z ul. Kapitańską do skrzyżowania z ul. Żaglową),
- Bosmańska (od skrzyżowania z ul. Kapitańską do skrzyżowania z ul. Żaglową),
- Marynarska (od skrzyżowania z ul. Kapitańską do skrzyżowania z ul. Żaglową),
- Żaglowa (od skrzyżowania z ul. Zwycięstwa do skrzyżowania z ul. Marynarską).

Opłaty za czas postoju w SPPN można uiścić poprzez opłatę abonamentową (wnoszoną raz na tydzień), za pomocą monet i za pośrednictwem aplikacji w telefonie komórkowym moBILET.

D. Informacja o realizacji wybranych programów i strategii

Program Ochrony Środowiska na lata 2017-2020

Program Ochrony Środowiska dla Miasta Darłowo na lata 2017-2020 z perspektywą do roku 2024, porusza zagadnienia związane z szeroko rozumianą problematyką ochrony środowiska na terenie Miasta Darłowo.

Program opisywany był również w ubiegłorocznym raporcie o stanie gminy. Przypominamy jego najważniejsze obszary interwencji w następujących dziedzinach:

Ochrona klimatu i jakości powietrza:

- Poprawa jakości powietrza na terenie Gminy;
- Ograniczanie emisji zanieczyszczeń pochodzących ze źródeł niskiej emisji, zwłaszcza benzo(a)pirenu;
- Poprawa efektywności energetycznej budynków;
- Termomodernizacja budynków mieszkalnych oraz użyteczności publicznej;
- Zwiększenie wykorzystania odnawialnych źródeł energii;

Zagrożenia hałasem

- Ograniczenie natężenia hałasu wzdłuż ciągów komunikacyjnych

Pola elektromagnetyczne

- Wprowadzenie do miejscowych planów zagospodarowania przestrzennego zapisów poświęconych ochronie przed polami elektromagnetycznymi

Dobry stan wód powierzchniowych i podziemnych

- Prowadzenie monitoringu wód powierzchniowych i podziemnych

Gospodarka wodno-ściekowa

- Modernizacja sieci wodociągowej na terenie miasta

Zasoby geologiczne

- Uwzględnienie złóż kopalin w miejscowych planach zagospodarowania przestrzennego

Gospodarka odpadami i zapobieganie powstawaniu odpadów

- Ograniczenie ilości odpadów trafiających bezpośrednio na składowisko oraz zmniejszenie uciążliwości odpadów;
- Zapewnienie mieszkańcom możliwości segregowania odpadów komunalnych;
- Likwidacja azbestu;

Zasoby przyrodnicze

- Wzmocnienie systemu obszarów chronionych;
- Promocja walorów przyrodniczych i zrównoważony rozwój turystyki;
- Rozwój obszarów zieleni oraz utrzymanie terenów już istniejących,
- Ochrona lasów i jezior

Inwentaryzacja przyrodnicza miasta

W roku 2019 kontynuowane były prace związane z inwentaryzacją przyrodniczą miasta Darłowa. Warto przypomnieć, że ostatnia taka inwentaryzacja opracowana przez Biuro Konserwacji Przyrody w Szczecinie miała miejsce 15 lat temu w 2003 roku. Od tego czasu znacznie zmieniło się prawo dotyczące ochrony środowiska, a Polska znalazła się w Unii Europejskiej. Dlatego zachodziła konieczność opracowania jej na nowo z uwzględnieniem wszystkich uwarunkowań prawnych.

W tym celu ogłoszono nieograniczony przetarg na „Inwentaryzację przyrodniczą Gminy – Miasto Darłowo” w ramach Regionalnego Programu Operacyjnego Województwa Zachodniopomorskiego 2014-2020; Oś Priorytetowa IV Naturalne otoczenie człowieka Działanie 4.8 Podnoszenie jakości ładu przestrzennego. Przetarg wygrało Biuro Konserwacji Przyrody S.C. Małgorzata Zimnicka i Damian Spieczyński z miejscowości Dobra, która za kwotę 98.400 zł zobowiązała się wykonać te prace w terminie do 11 listopada 2019 r.

Inwentaryzacja botaniczna miała na celu rozpoznanie aktualnego stanu szaty roślinnej w gminie, zidentyfikowanie jej cennych elementów (chronionych i zagrożonych), ustalenie ich rozmieszczenia i zasobów, ze szczególnym uwzględnieniem składników zasługujących na ochronę i promocję oraz stanowiących prawne uwarunkowania dla gospodarki przestrzennej.

Wykonana waloryzacja szaty roślinnej miała na celu usystematyzowanie informacji o poszczególnych elementach szaty roślinnej w odniesieniu do uwarunkowań prawnych, przyrodniczych i kulturowych. Opracowanie zawiera i podsumowuje aktualną wiedzę o szacie roślinnej gminy, jej składzie florystycznym, zróżnicowaniu zespołów roślinnych i siedlisk przyrodniczych, rozmieszczeniu i zasobach gatunków chronionych, zagrożonych, rzadko spotykanych i inwazyjnych, rozmieszczeniu zabytkowych drzew i układów zieleni urządzonej. W ramach opracowania zweryfikowane zostały istniejące formy ochrony przyrody, ustalono także propozycje uzupełnienia sieci obszarów chronionych. Badaniami terenowymi objęto cały obszar gminy. Wyniki przedstawione są w formie opracowań tekstowych oraz systemu informacji geograficznej (GIS).

Cały dokumentacja związana z inwentaryzacją przyrodniczą miasta będzie udostępniona na stronie internetowej Urzędu Miejskiego w Darłowie.

Wieloletni Plan rozwoju i modernizacji urządzeń wodociągowych i kanalizacyjnych na lata 2018-2020 dla Miejskiego Przedsiębiorstwa Gospodarki Komunalnej Sp. z o.o. w Darłowie

Z Programem Ochrony Środowiska wiąże się również wieloletni plan rozwoju i modernizacji przygotowany przez MPGK Darłowo, który omawialiśmy również w poprzednim raporcie o stanie gminy. Przypominamy, że Miejskie Przedsiębiorstwo Gospodarki Komunalnej Sp. z o.o. w latach 2018-2020 tak jak dotychczas, świadczyć będzie usługi w zakresie dostawy wody, odprowadzania i oczyszczania ścieków na obszarze miasta Darłowa. Odprowadzanie ścieków odbywać się będzie zarówno za pomocą systemu kanalizacji sanitarnej jak również przy użyciu wozów asenizacyjnych. Przypominamy również, że uchwalony plan obejmuje następujące przedsięwzięcia rozwojowo-modernizacyjne urządzeń wodociągowych w latach 2018-2020.

Oto one:

- budowa i modernizacja sieci wodociągowej związana z remontami dróg, w tym wymiana częściowa i budowa sieci w ulicy Helskiej. (306 mb, DN 160 wraz z węzłami zasuw) oraz wymiana sieci na terenie Starego Miasta.
- budowa i modernizacja sieci wodociągowej nie związana z remontami dróg, w tym także opracowanie dokumentacji projektowej magistrali zachodniej w celu zabezpieczenia ciągłości dostaw wody w trakcie np. awarii.
- remont zbiornika oraz instalacji zasilającej w wodę zbiornik na wieży ciśnień.
- budowa sieci w ul: Tynieckiego, Szarych Szeregów, Jana z Maszewa i budowa sieci w ul. Kurpińskiego od strony ul. Lutosławskiego.
- modernizacja magistrali wodociągowej.
- stacja uzdatniania i Ujęcia Komunalne Wody – Modernizacja oraz wykonie projektu budowy studni głębinowej w celu zabezpieczenia ilości wody dla potrzeb rozwijającego się miasta.

W okresie roku 2019 Miejskie Przedsiębiorstwo Gospodarki Komunalnej w Darłowie dokonało wielu inwestycji, sfinansowanych ze środków własnych Spółki, pochodzących z odpisów amortyzacyjnych oraz pożyczek.

Konieczność modernizacji istniejących sieci wodociągowych i kanalizacyjnych oraz budowa nowych sieci generuje wzrost kosztów, których ponoszenie jest niezbędne dla prawidłowego funkcjonowania Przedsiębiorstwa.

Zwiększa się również zakres koniecznych remontów urządzeń oczyszczalni ścieków oraz stacji pomp i uzdatniania wody. Mimo ciągłej konserwacji i remontów ulegają one corocznie znacznemu zużyciu i wymagają coraz wyższych nakładów na ich utrzymanie i modernizację.

W ostatnich latach nastąpił dość szybki rozwój sieci wodociągowej związany z realizacją różnych projektów. Proces ten będzie także kontynuowany w kolejnych latach. Powoduje to wzrost wartości środków trwałych, a to z kolei wzrost kosztów amortyzacji oraz podatków i opłat.

Przedsiębiorstwo zapewnia wysoką jakość świadczonych usług, niezawodność zbiorowego zaopatrzenia w wodę i zbiorowego odprowadzania ścieków. Na bieżąco wykonuje remonty sieci oraz urządzeń wodociągowo-kanalizacyjnych. Jednocześnie prowadzi intensywną działalność inwestycyjną, służącą modernizacji istniejących urządzeń oraz budowy nowych obiektów sieci wodociągowo-

kanalizacyjnej. Inwestycje te wynikają z wieloletniego planu modernizacji i rozwoju urządzeń wodociągowo-kanalizacyjnych.

Jakość wody produkowanej przez Przedsiębiorstwo zgodna jest z obowiązującymi normami. Przeprowadza się systematyczną kontrolę jakości wody przeznaczonej do spożycia, w tym: badania bakteriologiczne i fizykochemiczne. Badania te przeprowadzane są w laboratoriach akredytowanych, jak również we własnym.

Ogółem nakłady inwestycyjne wyniosły 2 117 951,64 zł, w tym z własnych środków 1 612 135,30 zł; ze środków obcych 505 816,34 zł (pożyczka z Wojewódzkiego Funduszu Ochrony Środowiska przeznaczona na modernizację układu napowietrzania Oczyszczalni Ścieków), przy kwocie amortyzacji na rok 2019, której odpis w koszty stanowi kwotę 1 744 553,56 zł.

Do majątku trwałego, mającego zasadniczy wpływ na funkcjonowanie miasta i poziom życia społeczności lokalnej zaliczyć należy następującą infrastrukturę produkcyjno-usługową:

1. **Stacja uzdatniania wody i ujęcie wody** (studnie głębinowe) – 9 szt. , w tym 6 szt. na ujęciu komunalnym przy ul. Rzecznej w Darłowie, dwa ujęcia awaryjne wody na terenie Darłówka Zachodniego oraz jedna wyłączona z eksploatacji.
2. **Sieć wodociągowa** – przemysłowo-rozdzielcza wraz z przyłączami o łącznej długości 75,99 km. W roku 2019 wybudowano 617 mb sieci. Usuwaniem awarii i remontami sieci wodociągowej zajmowała się 6- osobowa ekipa remontowa.

Rurociągi wybudowane 40 i więcej lat temu stanowią ok. 30% i przekroczony jest ich normatyw użytkowania, wynoszący dla tego typu urządzeń - 25 lat.

Analiza istniejącej sieci wodociągowej, wyraźnie wskazuje, iż w obecnym tempie rozbudowy Zachodniej części Darłówka, zwłaszcza jeśli chodzi o budynki wielokondygnacyjne, istnieje zagrożenie, że Spółka nie będzie w stanie dostarczyć odpowiedniej ilości wody na cele bytowe, a tym bardziej na cele przeciwpożarowe. Obecnie sprawdzana jest wydajność sieci poprzez badanie wydajności hydrantów wraz z prognozą wieloletnią istniejącego trendu poboru wody, który wyraźnie wskazuje na niższą sprawność urządzeń wodociągowych wynikających z procesu starzenia sieci. W związku z powyższym w roku 2019 poprawiono jakość świadczonych usług, przede wszystkim zakupiono zestaw pomp systemu pompowania II stopnia wraz z przebudową instalacji wewnętrznej SUW oraz wymianą awaryjnego systemu zasilania w energię elektryczną - wartość inwestycji około 500 tys. złotych.

Niezbędne do wykonania okazała się, modernizacja komór zasuw na magistrali wodociągowej – koszt modernizacji jednej komory to około 150 tys. zł. Realizacja obejmuje wymianę dwóch komór, co daje łączny koszt ok. 300 tys. zł. Wymiana awaryjnych odcinków sieci wodociągowych oraz magistralnych, takich jak np. odcinek magistrali wodociągowej w ul. Szymanowskiego, Karłowicza, Komedy – koszt wymiany to 800 tys. zł. Przy takiej inwestycji należy wybudować odcinek sieci magistrali przy ul. Okulickiego, Św. Gertrudy, Ks. Zofii, której koszt to około 300 tys. zł.

Na koniec roku 2019 w celu dokładniejszego opomiarowania miasta oraz utrzymywania stałej wartości ciśnienia w sieci zakupiono ciśnieniomierze zintegrowane z pompami II stopnia. Należy jednak rozbudowywać system o kolejne przepływomierze i ustanowić strefy przepływu wody w sieci, co

umożliwiłoby łatwiejsze wychwytywanie wszystkich przepływów o podwyższonej wartości. W połączeniu z regulacją ciśnienia w strefach pomiarowych umożliwiłoby to jeszcze większą redukcję strat wody na sieciach, oraz zredukowanie uderzeń hydraulicznych w całym systemie wodociągowym miasta – koszt w/w inwestycji to około 300 tys. zł. Do tego zakup programu do hydraulicznej wizualizacji sieci wodociągowej o wartości około 110 tys. zł.

W roku 2019 w ramach planu wieloletniego rozwoju sieci wodociągowej zrealizowano między innymi następujące inwestycje:

- a) modernizacja magistrali wodociągowej miasta Darłowo, wartość: 341 842,72 zł,
- b) zakup układu pompowego do wody uzdatnianej, zakup szafy sterującej i zasilającej układ pompowy, wartość: 70 417,71 zł
- c) zakup i montaż systemu sterowania układem pompowym na Stacji Pomp, wartość: 187 736,82 zł,
- d) system opomiarowania indywidualnego do radiowego odczytu wodomierzy Darłówek Wschodnie i Zachodnie, wartość: 34 989,01 zł,
- e) instalacja i konfiguracja oprogramowania internetowego biura obsługi klienta, wartość: 12 459,77 zł,
- f) budowa wodociągu ul. Chełmońskiego, wartość: 119 976,18 zł.

Koszt utrzymania sieci wodociągowej (koszt funkcjonowania ekipy wodociągowej) za rok 2019 wyniósł 522 217,81 zł, co w kosztach całego zakładu wodociągowego wynosi 20,29 %.

Oczyszczalnia ścieków

Usytuowana na terenie Gminy Wiejskiej Darłowo, w Żukowie Morskim została oddana do użytku w 2001 roku. Aktualne pozwolenie wodnoprawne zezwala na odprowadzenie ścieków oczyszczonych w ilości 5600 m³/dobę.



Średni przepływ przez oczyszczalnię ścieków wynosi 2600 m³/dobę.

Konieczne jest wybudowanie drugiego kolektora dosyłowego do oczyszczalni ścieków w Żukowie Morskim. Przy stanie istniejącym, zwłaszcza w okresie letnim, w dni z opadami system tłoczenia staje się po prostu niewydolny. Powoduje to podtopienia kanalizacji grawitacyjnej, co niejednokrotnie miało miejsce na terenie Darłówka Zachodniego. Koszt rozbudowy to około 2 mln zł. System obejmuje budowę rurociągu tłoczącego wraz z tłocznia ścieków. Na terenie Darłówka, zarówno Wschodniego jak i Zachodniego należy wymienić układy pompowe. Obecnie pracujące pompy w

przepompowniach ścieków są o obniżonej sprawności wynoszącej rzędu 25-35 % i znacznej energochłonności. Koszt zadania to ok. 350 tys. zł.

Kolejnym problemem jest Struga Darłowska, która w stanie otwartym zarasta oraz zamula się, co wymaga od Przedsiębiorstwa znacznych nakładów na jej utrzymanie - koszt skanalizowania Strugi to około 2 mln zł. Okazało się, że lepszym rozwiązaniem jest odprowadzanie ścieków oczyszczonych do rz. Grabowej. Dokumentacja projektowa oraz wykonanie nowego kolektora odprowadzającego ścieki oczyszczone to ok. 800 tys. zł.

Następnym ważnym punktem w planie inwestycyjnym jest opracowanie kompleksowego projektu na modernizację stacji odwadniania osadu wraz ze zmianą technologii, połączonej z opracowaniem dokumentacji technicznej kolektora dosyłowego do oczyszczalni ścieków w Żukowie Morskim. W skład kompleksowej dokumentacji wchodzić będą opracowania dla nieskanalizowanych ulic, tj. Polna, Wiejska, Słoneczna, Jana Pawła II oraz innych objętych MPZP. Do realizacji zadania konieczne jest opracowanie analizy hydraulicznej układu obecnie pracującego, z której wynikną ewentualne potrzeby modernizacji istniejących urządzeń. Szacunkowy koszt to 500 tys. zł. Z realizacji inwestycji pilnym zakupem jest zakup pracy taśmowej odwadniania osady – koszt jednostkowy ok. 800 tys. zł.

W roku sprawozdawczym na terenie oczyszczalni ścieków zrealizowano między innymi inwestycje: wykonano układ napowietrzania w dwóch reaktorach, zakupiono pompy do recyrkulacji wewnętrznej zewnętrznej, sondy tlenowe, sondy azotowe (wartość inwestycji: 726 790,77 zł), modernizacja prasy taśmowej, zakup motoreduktora (wartość inwestycji: 6 030,30 zł), zakup separatora piasku (wartość inwestycji: 45 708,93 zł), modernizacja systemu dmuchaw (wartość inwestycji: 29 350,00 zł), zakup myjki ciśnieniowej na potrzeby oczyszczalni ścieków (wartość inwestycji: 1 979,40 zł), zakup miernika pomiaru gazu (wartość inwestycji: 4 000,00 zł), zakup aparatu ochrony dróg oddechowych przeznaczonego do pracy w szczególnych warunkach (wartość inwestycji: 8 939,88 zł).

Sieć kanalizacyjna sanitarna i deszczowa

Sieć kanalizacyjna sanitarna i deszczowa z przyłączami wynosi 97,53 km. W roku 2019 wybudowano 352,62 mb sieci. Usuwaniem awarii i remontami sieci kanalizacyjnej zajmowała się 6 - osobowa ekipa remontowa.

W roku 2019 w ramach planu wieloletniego rozwoju sieci kanalizacyjnej zrealizowano między innymi następujące inwestycje:

- a) budowa sieci kanalizacji sanitarnej ul. Jana z Maszewa, wartość: 365 761,33 zł
- b) modernizacja kanalizacji sanitarnej ul. Słowiańska, wartość: 55 603,32 zł,
- c) rozbudowa przepompowni ścieków ul. Północna, wartość: 136 974,74 zł.

Koszty utrzymania w ruchu i usuwania awarii sieci kanalizacyjnej wyniosły w roku sprawozdawczym 503 452 zł, co w kosztach całego zakładu kanalizacji stanowi 11,89 %.

Spółka dysponuje następującymi środkami transportowo-sprzętowymi:

- samochód do wywozu nieczystości stałych (śmieciarka) – 5 szt.
- samochód do przewozu pojemników KP (bramowiec) – 2 szt.

- samochód asenizacyjny – 2 szt.
- samochód hakowiec – 2 szt.
- samochód wywrotka z HDS – 1szt.
- samochód podnośnik – 1 szt.
- samochód zmiatarka – 2 szt.
- samochód dostawczy – 6 szt.
- ciągnik – 8 szt.
- koparka – 2 szt.
- przyczepa – 9 szt.
- urządzenie posypywarka – 4 szt.
- urządzenie rozdrabniacz gałęzi (rębak) – 1 szt.
- urządzenie pług śnieżny podwieszany – 5 szt.
- prasokontener MPC 16 – 1 szt.
- urządzenie hr 500 – 1 szt.
- urządzenie zmiatarka drogowa podwieszana – 1 szt.
- melex – pojazd elektryczny – 1 szt.
- kosiarka bijakowa – 3 szt.



W 2019 roku zmodernizowano układ paliwowy w koparko-ładowarce JCB 4 CX (wartość inwestycji: 22 429,88 zł), zmodernizowano układ kierowniczy i jezdny w samochodzie specjalistycznym zmiatarce Renault Midium (wartość inwestycji: 10 466,45 zł), zmodernizowano układ hamulcowy oraz kierowniczy w samochodzie ciężarowym wywrotka SCANIA (wartość inwestycji: 10 936,49 zł), zmodernizowano wózek akumulatorowy MELEX (adaptacja wózka na potrzeby działalności kanalizacji) na kwotę: 8 822,80 zł.

Na potrzeby działalności pielęgnacji terenów zielonych zakupiono kosiarkę (traktor) Cub Cadet o wartości 14 226,02 zł, kosiarkę spalinową z koszem o wartości 3 251,22 zł.

W celu poprawy jakości świadczonych usług przez działalność warsztatu zakupiono wiertarkę kolumnową wraz z imadłem o wartości 18 750,00 zł oraz smarownicę elektryczną o wartości 3 600,44 zł.

Wartość ewidencyjna środków transportowych wynosi 4 101 719,59 zł.

Stopień technicznego zużycia wg normatywu księgowego wynosi 87,21 %.

Lokalny Program Rewitalizacji Miasta Darłowo na lata 2017-2023

Lokalny Program Rewitalizacji Miasta Darłowo na lata 2017-2023 omawiany był również w poprzednim raporcie o stanie gminy. Stanowi on wieloletni program działań o charakterze gospodarczym lub społecznym, dotyczący gospodarki przestrzennej i urządzeń technicznych, zmierzający do wyprowadzenia danego obszaru zdegradowanego z sytuacji kryzysowej oraz stworzenia warunków do jego dalszego rozwoju, realizowany przez różne podmioty, zgodnie z określonym harmonogramem czasowym i finansowany z różnych źródeł, opracowany, przyjęty i koordynowany przez miasto. Program został przyjęty Uchwałą Nr XXXVIII/298/2017 Rady Miejskiej w Darłowie z dnia 24 kwietnia 2017 r.

W Darłowie wyznaczono cztery podobszary rewitalizacji:

I podobszar składający się z obszaru rynku oraz osiedli mieszkalnych,

II podobszar skoncentrowany w okolicach Alei Wojska Polskiego,

III podobszar, na który składa się przybrzeżny obszar Darłówka,

IV podobszar zlokalizowany na terenie ulicy Portowej.

Przypominamy, że w ramach programu zaplanowano szereg przedsięwzięć rewitalizacyjnych składających się z poszczególnych projektów:

- Park Eryka miejscem atrakcyjnym turystycznie oraz ważnym punktem integracji społecznej
- Rejon osiedla Bema jako miejsce niewykorzystanej aktywności społecznej
- Rewitalizacja obszaru starego miasta jako miejsca o wysokim potencjale turystycznym i mieszkalnym
- Zagospodarowanie przestrzeni miejskiej na cele związane z aktywnością seniorów
- Bulwar zachodzącego słońca
- Zagospodarowanie przestrzeni przy budynkach socjalnych poprzez nadanie jej nowych funkcji oraz wykorzystanie potencjałów
- Miejsca kultury Darłowa ważnymi obiektami spędzania czasu wolnego mieszkańców
- Przywrócenie historycznych funkcji obszaru targowego oraz śródmiejskiego.

Projekty te będą miały na celu poprawę jakości życia mieszkańców oraz ożywienie gospodarcze i społeczne danego obszaru przyczyniające się do ograniczenia ryzyka ubóstwa i wykluczenia społecznego na tych terenach. Łączna wartość projektów rewitalizacyjnych zaplanowanych do realizacji w ramach Programu wynosi blisko 35 mln zł.

Do najważniejszych inwestycji wpisujących się w program i zrealizowanych w roku 2019 zaliczyć można budowę Parku Eryka w ramach projektu Zielone Darłowo czy stworzenie Poczekalni Kultury w dawnym budynku dworca PKP. Wszystkie inwestycje zakończone i rozpoczęte opisane zostały we wcześniejszym rozdziale.

Programy z zakresu opieki społecznej

Miejski Program Profilaktyki i Rozwiązywania Problemów Alkoholowych oraz Przeciwdziałania Narkomanii dla Miasta Darłowo na rok 2019

Program realizowany był przez:

1. Miasto Darłowo (Referat Oświaty i Spraw Społecznych).
2. Miejski Ośrodek Pomocy Społecznej (prowadzenie Miejskiej Świetlicy Środowiskowej „Bezpieczna Przystań”)
3. Miejskie Gimnazjum im S. Dulewicza (zatrudnienie pedagoga szkolnego).

Na realizację programu wykorzystano środki w łącznej wysokości 701.014.46, z czego:

1. Miasto Darłowo dysponowało kwotą 306.596,31
2. Miejski Ośrodek Pomocy Społecznej kwotą 352.453,84 zł
3. Miejski Gimnazjum im. S. Dulewicza kwotą 41.964,31 zł.

W ramach realizacji Programu podejmowano szereg działań na rzecz profilaktyki między innymi:

1. organizacja działalności Punktu Konsultacyjnego,
2. organizacja działalności Miejskiej Komisji Rozwiązywania Problemów Alkoholowych,
3. organizacja imprez tj. Bieg Flagi – konkurs „lubie darłowo”, Miejski Dzień Dziecka,
4. organizacja w Miejskiej Świetlicy Środowiskowej „Bezpieczna Przystań” Miejskich Darłowskich Wakacji,
5. organizacja kolonii z programem profilaktycznym 30 dzieci do miejscowości Poronin w terminie 22.06.2019 01.07.2019
6. dofinansowanie imprez tj. Postaw na Rodzinkę – festyn w Szkole Podstawowej Nr 3
7. finansowanie organizacji pozalekcyjnych zajęć sportowych z nauki pływania oraz zajęć z elementami gimnastyki korekcyjno – kompensacyjnej,
8. dofinansowanie wycieczek, biwaków, spektakli oraz udziału młodzieży w festiwalach
9. dofinansowanie cyklu projekcji filmowych o charakterze wychowawczo –profilaktycznym pn. „Filmowe Drogowskazy” oraz „Kino Przedszkole” poprzedzonych prelekcjami w ramach realizacji Ogólnopolskiego Interdyscyplinarnego Programu Edukacji Medialnej „Kino Szkoła”,
10. udzielono dotacji stowarzyszeniom i klubom sportowym na realizację zadań:
 - dla DCWna realizację zadania pn. „Bezpieczne i aktywne ferie dla najmłodszych” oraz na realizację zadania pn. „Darłowska Laponia Świętego Mikołaja”
 - dla UKS ORLIK na realizację zadania pn. Dziesiąty Turniej Mikołajkowy”
 - dla DMKS "Delfin" na realizację pozalekcyjnych zajęć sportowych
 - dla KS Stocznia na realizację pozalekcyjnych zajęć sportowych
 - UKS Orlik na realizację pozalekcyjnych zajęć sportowych
11. zakup materiałów profilaktycznych (ulotek) oraz prenumerata czasopism,



W ramach Programu Profilaktyki dofinansowano m.in. Darłowską Laponię Świętego Mikołaja

W 2019 roku Miasto Darłowo dokonało zakupu autobusu Mercus MB Sprinter typ 906BB50 rok produkcji 2019 ze środków Państwowego Funduszu Rehabilitacji Osób Niepełnosprawnych.

Realizacja zadania nastąpiła w ramach programu pn. „Program wyrównywania różnic między regionami III w obszarze D: zakup fabrycznie nowego autobusu do przewozu osób niepełnosprawnych z terenu Miasta Darłowo z przeznaczeniem dla Szkoły Podstawowej Nr 3 im. Króla Eryka Pomorskiego”

Wartość zakupu autobusu to 292.371,00 brutto (100 %), w tym:
płatne ze środków PFRON w wysokości 151.515,00 brutto (51,82 %)
płatne ze środków własnych w wysokości 140.856,00 brutto (48,18 %)

Autobus zakupiony został dla Szkoły Podstawowej Nr 3, która podejmowała działania przez cały rok szkolny między innymi w stosunku do osób niepełnosprawnych. Działania te miały na celu wsparcie dzieci i młodzieży, zmierzające do osiągnięcia przy aktywnym ich uczestnictwie możliwie najwyższego poziomu ich funkcjonowania, jakości życia i integracji społecznej.

Dodatkowo realizowane były zadania tj.:

- codzienny dowóz uczniów z orzeczeniami o kształceniu specjalnym do ośrodków szkolno-wychowawczych w Sławnie, w Koszalinie, w Sławoborzu.
- codzienny dowóz z Darłowa do Sławna i powrót uczestników na Warsztaty Terapii Zajęciowej „Akson” w Sławnie,
- wyjazdy osób niepełnosprawnych uczących się w Szkole Podstawowej nr 3 na wycieczki krajoznawcze, integracyjne,
- dowóz osób starszych, niedołączonych na imprezy integracyjne, imprezy związane z uczestnictwem w ramach Uniwersytetu III wieku, itd.
- dowóz osób z upośledzeniem intelektualnym w ramach klubu „Niezapominajka”.

Program Wspierania Rodziny

Wsparcie dla rodzin wielodzietnych.

Ogólnopolska Karta Dużej Rodziny

Program Karta Dużej Rodziny, wprowadzony ustawą z dnia 5 grudnia 2014 r. (t.j. Dz. U. z 2019 poz. 1390 i poz. 1907) to system zniżek i dodatkowych uprawnień dla rodzin 3+ zarówno w instytucjach publicznych, jak i w firmach prywatnych. Posiadacze KDR mają możliwość tańszego korzystania z oferty podmiotów m.in. z branży spożywczej, paliwowej, bankowej czy rekreacyjnej.

Od 1 stycznia 2019 r. prawo do posiadania Karty Dużej Rodziny przysługuje wszystkim rodzicom oraz małżonkom rodziców, którzy mają lub mieli na utrzymaniu łącznie co najmniej troje dzieci.


W 2019 roku wpłynęło 102 wnioski o przyznanie Karty Dużej Rodziny, w tym 93 dotyczyły rodzin składających się wyłącznie z rodziców.

Darłowska Karta Dużej Rodziny

Posiadacze karty ogólnopolskiej stają się beneficjentami lokalnego programu wspierania rodzin „Darłowska Karta Dużej Rodziny”, przyjętego uchwałą nr IX/68/2015 Rady Miejskiej z dnia 15 czerwca 2015 roku. (zm. uchwałą Nr VII/59/2019 Rady Miejskiej w Darłowie z dnia 18 kwietnia 2019 r.)

Naczelną ideą tej uchwały z jednej strony jest promowanie w Darłowie modelu rodziny wielodzietnej, z drugiej wsparcie rodzin w pełnieniu funkcji opiekuńczo – wychowawczych oraz zwiększenie ich potencjału rozwojowego.

Realizatorami programu są oprócz Miasta Darłowo i jego jednostek organizacyjnych, również instytucje publiczne, organizacje pozarządowe i inne podmioty, w szczególności przedsiębiorcy.



Darłowska Karta Dużej Rodziny

Partnerzy Darłowskiej Karty Dużej Rodziny to:

Niepubliczne Przedszkole GREAT SASETKA, Jolanta Iwko Usługi Oftalmiczne, Firma Wielobranżowa MAL – BUD Katarzyna Przybysz – Łuszczewska, Sklep Papierniczy Daniel Wajer, Bałtycki Bank Spółdzielczy, Hotel „Jan”, Żegluga Przybrzeżna Marek Sochoń, Darłowski Ośrodek Kultury im. Leopolda Tyrmanda, Zamek Książąt Pomorskich – Muzeum w Darłowie.

Wsparcie dla osób bezrobotnych - Prace społeczne użyteczne

Miasto Darłowo w 2019 r. wnioskowało o przyznanie środków na organizację prac społecznie użytecznych. Prace społecznie użyteczne to forma wsparcia dla osób bezrobotnych bez prawa do zasiłku jednocześnie korzystających

Dzięki uzyskanemu z Powiatowego Urzędu pracy w Sławnie wsparciu 10 osób bezrobotnych w okresie od 8 kwietnia do 15 listopada 2019 r. wykonywało na terenie Miasta prace porządkowe.

Powiatowy Urząd Pracy zrefundował Miastu Darłowo ze środków Funduszu Pracy 60 % minimalnej kwoty świadczenia przysługującego bezrobotnemu.

Koszt realizacji w 2019 roku prac społecznie użytecznych to 20.418,00 zł, z czego 12.240,84 to refundacja z PUP. Pozostała kwota 8.177,16 stanowiła wkład własny Miasta.

Fundusz alimentacyjny

W 2019 r. wpłynęło 86 wniosków o przyznanie świadczenia z funduszu alimentacyjnego oraz 29 wniosków o podjęcie działań wobec dłużników alimentacyjnych. Wydano w tym okresie 101 decyzji w sprawie świadczeń z FA wypłacając świadczenia na kwotę 508.780 zł dla 123 uprawnionych osób.

W 2019 roku Ośrodek prowadził również działania wobec 111 dłużników alimentacyjnych. W wyniku prowadzonych przez tut. Ośrodek działań wobec dłużników alimentacyjnych na dzień 31.12.2019 wyegzekwowana została kwota 182.556,31 zł.

Przeciwdziałanie przemocy w rodzinie

W działającym w mieście systemie przeciwdziałania przemocy największą rolę odgrywa Zespół Interdyscyplinarny powołany zarządzeniem Burmistrza Miasta Darłowo w dniu 12 maja 2011 r. Do składu Zespołu powołani zostali przedstawiciele instytucji działających na rzecz przeciwdziałania przemocy takich jak: MOPS, policji, szkół, służby zdrowia, kuratorzy, Miejskiej Komisji Rozwiązywania Problemów Alkoholowych, poradni psychologiczno-pedagogicznej.

W 2019 r. odbyły się 4 posiedzenia Zespołu Interdyscyplinarnego.

Przewodniczący Zespołu powołuje grupy robocze w celu rozwiązywania problemów związanych z występowaniem przemocy w rodzinie w indywidualnych przypadkach.

Zadaniem grup roboczych jest opracowanie i realizacja planu pomocy w indywidualnych przypadkach występowania przemocy w rodzinie, monitorowanie sytuacji rodzin, dokumentowanie działań podejmowanych wobec tych rodzin, oraz efektów tych działań. W 2019 roku odbyło się 42 posiedzeń grup roboczych.

W 2019 r do Zespołu Interdyscyplinarnego wpłynęło 17 spraw dotyczących przemocy w rodzinie, z których 12 zgłosił Komisariat Policji w Darłowie, 4- pracownicy socjalni MOPS, 1 -pedagog szkolny.

Oprócz tego 11 przypadków „Niebieskiej karty” były realizowanych z 2018 roku.

Zespół Interdyscyplinarny w zakresie działań związanych z „Niebieska kartą” stale współpracuje z komisariatem policji oraz instytucjami zajmującymi się następstwami aktów przemocy w rodzinie –

PCPR, Miejską Komisją Rozwiązywania Problemów Alkoholowych, kuratorami sądowymi i społecznymi oraz punktami konsultacyjnymi ds. uzależnień.

W 2019 r Zespół skierował 3 osób do Miejskiej Komisji Rozwiązywania Problemów Alkoholowych o podjęcie działań w stosunku do osób mających problem alkoholowy.

W 8 przypadkach Zespół Interdyscyplinarny wystąpił z wnioskiem do Sądu Rodzinnego w Koszalinie o wgląd w sytuację dzieci. Podejmowane były również inne działania w tym zakresie jak: bieżący monitoring sytuacji przez policję i pracowników socjalnych, kierowanie sprawców przemocy do programów korekcyjno-edukacyjnych itd.

Monitoring sytuacji osób doświadczających przemocy jest prowadzony do zakończenia procedury, czyli do chwili stwierdzenia ustania przemocy lub rozstrzygnięcia o braku zasadności podejmowania dalszych działań. W 2019 r. zakończono 17 „Niebieskich Kart”, w przypadku 2 kart rozstrzygnięto o braku zasadności podejmowania działań .

W 2019 roku w okresie od maja do grudnia realizowany był projekt w ramach Programu osłonowego wspierania jednostek samorządu terytorialnego w tworzeniu systemu przeciwdziałania przemocy w rodzinie współfinansowany przez Ministerstwo Rodziny, Pracy i Polityki Społecznej, przez gminę Miasto Darłowo pn. „Pamiętajmy o ogrodach” w formie kampanii społecznej.

Celem projektu było m.in.:

- 1) rozbudowa miejskiego systemu przeciwdziałania przemocy w rodzinie;
- 2) podwyższenie wiedzy społeczeństwa na temat nowoczesnych metod i form pracy w różnych obszarach profilaktyki w tym w obszarze przemocy w rodzinie;
- 3) organizację czasu wolnego rodzin ze szczególnym uwzględnieniem osób niepełnosprawnych i seniorów;
- 4) zwiększenie poczucia bezpieczeństwa społeczności lokalnej;

W ramach kampanii społecznej miały miejsce:

- 1) edukacja w zakresie zagrożeń wynikających z przemocy w rodzinie,
- 2) spotkania ze specjalistami – psycholog, terapeuta rodzinny, socjoterapeuta, psychiatra, psycholog kliniczny ,
- 3) wyjazdy edukacyjne do Teatru Muzycznego w Gdyni oraz do Słupska,
- 4) zajęcia socjoterapeutyczne dla dzieci i młodzieży w Świetlicy Środowiskowej „Bezpieczna przystań”,
- 5) udział w przedstawieniu teatralnym wystawianym przez grupę teatralną „Teatr w Kinie” działającą w Darłowskim Ośrodku kultury.

Ogółem w projekcie uczestniczyło ok. 120 osób.

Wieloletni Program Gospodarowania Mieszkaniowym Zasobem Gminy Miejskiej Darłowo na lata 2017-2021

Podstawowe założenia programu:

- 1) sukcesywne zwiększanie zasobu mieszkań socjalnych niezbędnych do realizacji zadań własnych Gminy oraz lokali przeznaczonych na zaspokojenie potrzeb mieszkaniowych gospodarstw domowych o dochodach uniemożliwiających zaspokojenie tychże potrzeb we własnym zakresie,
- 2) coroczne zwiększanie o 5% planowanych w budżecie gminy środków przeznaczanych na remonty i modernizacje mieszkaniowych zasobów gminy,
- 3) stopniowe dochodzenie do takiej wysokości czynszów mieszkaniowych, aby zapewnić pokrycie kosztów utrzymania i odpowiedni poziom nakładów remontowych w zasobach mieszkaniowych.

Lokale gminne usytuowane są w 67% w budynkach wzniesionych przed rokiem 1945, natomiast 33% mieszkań usytuowanych jest w budynkach wzniesionych w latach 1945-2009 r. Niewystarczające nakłady remontowe stały się przyczyną przyśpieszonego zużycia technicznego budynków, średni stopień zużycia waha się od 60% do 70%. Doprowadziło to do stanu, w którym 7 budynków będzie musiało ulec rozbiórce, a 5 budynków wymaga dużych remontów (ul. Morska 66, ul. Chopina 6, ul. Powstańców Warszawskich 19a, Wenedów 7, Kowalska 5) – czytamy w programie gospodarowania.

Mieszkaniowy Zasób Gminy

Liczba lokali w mieszkaniowym zasobie gminy w 2019 r przedstawiała się następująco.:

- lokale mieszkalne - 252 sztuk ,
- lokale socjalne - 76 sztuk,
- lokale użytkowe - 14 sztuk ,
- komórki - 246 sztuk,
- garaże - 2 sztuki.

Matematycznie w stosunku do roku 2018 wzrosła liczba lokali mieszkalnych, ale był to efekt zmiany statusu prawnego lokalu z socjalnego na mieszkanie komunalne.

Łączna powierzchnia lokali w mieszkaniowym zasobie gminy w 2019 r przedstawiała się następująco.:

- lokale mieszkalne - 11 950,20 m²,
- lokale socjalne - 2 044,97 m²,
- lokale użytkowe – 1 726,71 m²,
- komórki – 1 751,77 m²,
- garaże – 134,94m².

W stosunku do lat ubiegłych, w roku 2019 ubyły 2 lokale. Przyczyną była rozbiórka budynku przy ul. Kowalskiej 13.



Lokale MZBK i ich powierzchnia w 2019 roku		
Rodzaj	Liczba	Powierzchnia
Lokale mieszkalne	252	11 950,20 m ²
Lokale socjalne	76	2 044,97 m ²
Lokale użytkowe	14	1 726,71 m ²
Komórki	246	1 751,77 m ²
Garáže	2	134,94 m ²

Z działalności MZBK na konto Urzędu Miejskiego wpłynęły następujące kwoty:

- dochody z najmu i dzierżawy: 1 173 632,39 zł

- odsetki: 4599,19

- wpływy z rozliczeń z lat ubiegłych: 2 380,64 zł

Pozostałe wpływy: 6 890,00 zł

Stan zadłużenia najemców w 2019 r przedstawiał się następująco:

- zaległość podstawowa – 71 263,06 zł,

- zaległość sądowa – 444 548,72 zł,

- odsetki – 213 322,81 zł.

Koszt poniesionych prac remontowych w budynkach z mieszkaniowego zasobu gminy w 2019 r. wyniósł 923 800,00 zł. Były to w większości remonty instalacji elektrycznych i hydraulicznych oraz wymiany pokryć dachowych, stolarki okiennej i drzwiowej.

W 2019 r. przydzielono 8 mieszkań z list lokali na dany rok. Dokonano 2 zamian za zgodą Urzędu Miasta Darłowo, 2 lokale przydzielono na podstawie Zarządzenia Burmistrza Miasta Darłowo, 2 przydziały na podstawie art. 691 §1 i 2 K.C. oraz 2 przydziały lokali socjalnych z wyroków sądowych.

W 2019 r. Gmina wypłaciła dla Agencji Mienia Wojskowego i Spółdzielni Mieszkaniowej Bałtyk 2 523,77 zł tytułem wypłaty odszkodowania za niedostarczenie lokali socjalnych.

W zasobach mieszkaniowych znajduje się również:

- 6 budynków przeznaczonych do rozbiórki, w których zamieszkują lokatorzy (ul. Rzemieślnicza 14, ul. Skłodowskiej 7-11)

- 4 lokale zamienne,

- 2 lokale potrzebne do wyprowadzenia lokatorów.

Osoby zakwalifikowane w 2019 r. do przydziału lokali z zasobu gminy:

- na lokale socjalne – 11 osoby (przydzielono 1 lokal),

- na lokale mieszkalne - 27 osoby (przydzielono 7 lokali),

- na lokale zamienne oczekiwało 6 rodzin.

E. Analiza działalności w kluczowych sektorach

Analiza działalności w zakresie oświaty i wychowania

Miasto Darłowo w 2019 roku prowadziło cztery placówki publiczne: jedno przedszkole, szkołę podstawową, gimnazjum i zespół szkół, do których łącznie uczęszczało 1235 osób. Oto szczegółowe dane.

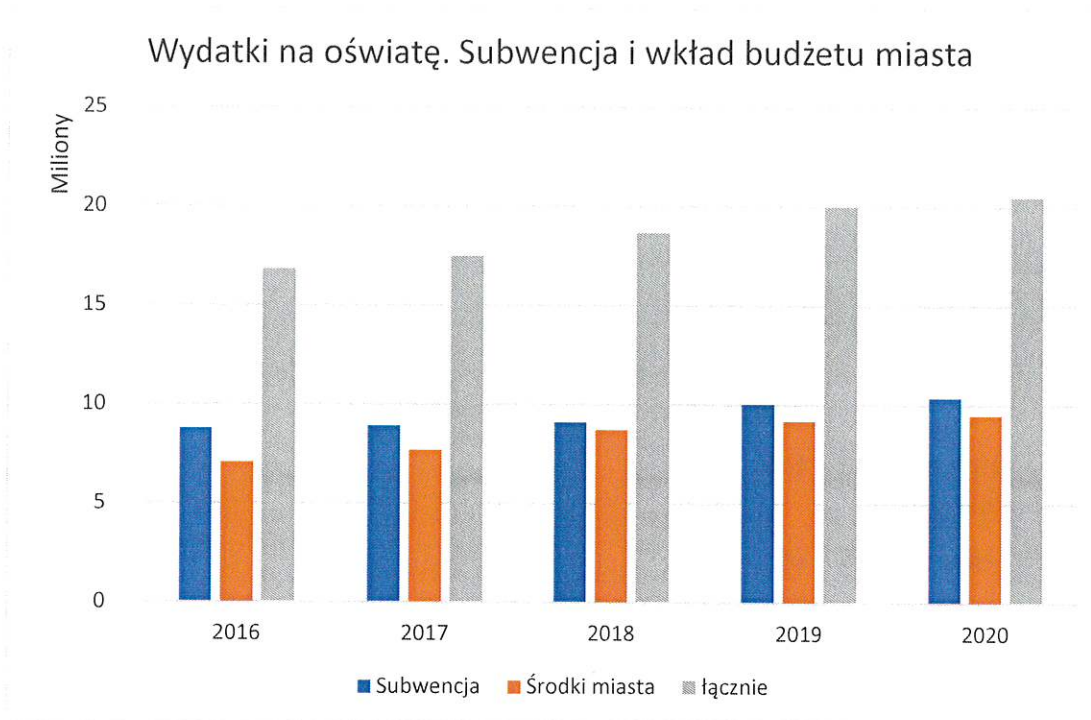
Typy i ilość darłowskich szkół publicznych, prowadzonych przez gminę Miasto Darłowo, liczba uczniów w roku szkolnym 2018/2019:

Nazwa placówki	Liczba dzieci	Liczba oddziałów
Przedszkole nr 2 im. J. Porazińskiej	159 (w tym 34 dzieci na 5 godzin)	7 (w tym jeden integracyjny)
Szkoła Podstawowa nr 3 im. Króla Eryka Pomorskiego	800	38
Miejskie Gimnazjum im. S. Dulewicza	66	4
Zespół Szkół im. S. Żeromskiego	210	12

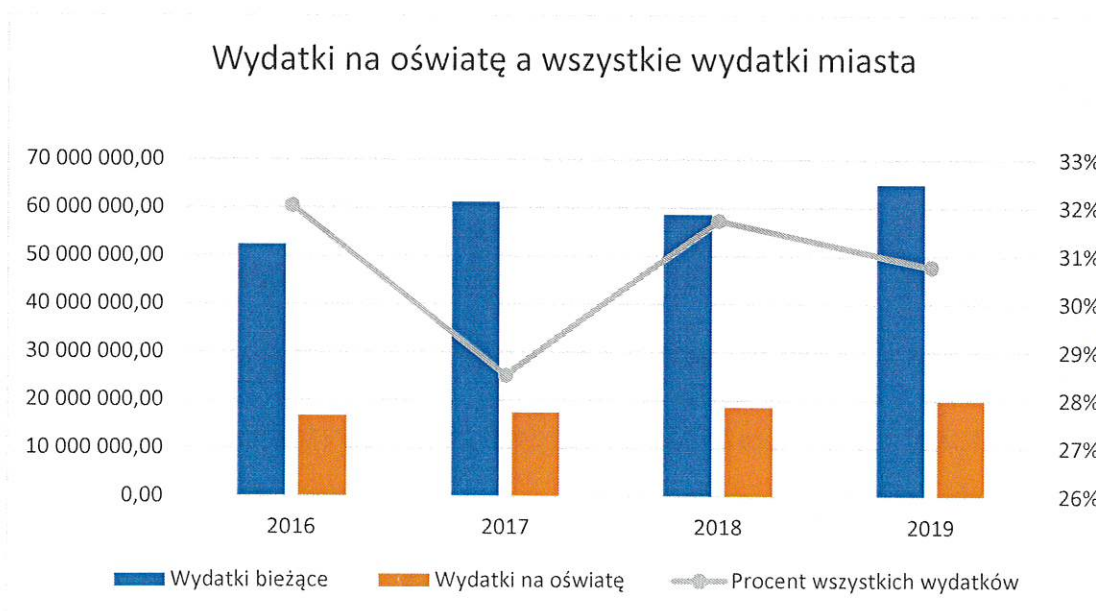
W tym miejscu warto pokazać, jak kształtują się koszty utrzymania szkół i przedszkoli, które są jednym z głównych kosztów budżetu. Przekazywana przez rząd subwencja pokrywa te koszty ledwie w połowie. Drugą część wydatków musi z własnych środków dokładać miasto. Wydatki miasta na oświatę cały czas rosną. W roku 2016 było to ponad 7 milionów złotych, a obecnie sięgają już 9,5 miliona złotych. Szczegółowe zestawienie kosztów utrzymania oświaty na przestrzeni ostatnich lat wraz z prognozą na rok 2020 pokazuje poniższa tabela:

Rok	Subwencja	Środki miasta	Środki na stypendia szkolne, podręczniki,	Dotacja dla niepublicznych placówek	łącznie
2016	8 791 761,00 zł	7 087 122,56 zł	287 866,76 zł	646 640,00 zł	16 813 390,32 zł
2017	8 926 089,00 zł	7 700 981,24 zł	288 795,55 zł	564 636,00 zł	17 480 501,79 zł
2018	9 107 342,00 zł	8 741 282,55 zł	211 548,63 zł	593 210,00 zł	18 653 383,18 zł
2019	10 045.265,00 zł	9 205 097,54 zł	166 872,46 zł	585 050,88 zł	20 002 285,88 zł
2020 (plan)	10 374 812,00 zł	9 496 357,38 zł	56 430,00 zł	558 409,92 zł	20 486 009,30 zł

A poniżej prezentujemy wykres uwzględniający wysokość subwencji oświatowej i własne wydatki miasta na oświatę na przestrzeni ostatnich lat i plan na rok 2020.



Wydatki na oświatę każdego roku stanowią około 30 procent wszystkich ponoszonych przez miasto Darłowo wydatków. Dlatego też jest to tak ważny czynnik dla planowania budżetów na kolejne lata. Samorządy od lat sygnalizują, że rosnące koszty utrzymania oświaty w zbyt dużym stopniu spadają na barki gmin. Jak kształtowało się to w ostatnich latach w Darłowie, prezentujemy na wykresie:



Przedszkole nr 2 im. J. Porazińskiej

Dane o przedszkolu:

- 1) Liczba dzieci – 159 (125 dzieci do 10 godzin, 34 dzieci na 5 godzin)
- 2) Liczba oddziałów – 7 (w tym jeden integracyjny)
- 3) Liczba sal dydaktycznych – 6

Zatrudnienie nauczycieli i ich kwalifikacje

- 1) Zatrudnieni nauczyciele – 18 (w tym 3 niepełnozatrudnionych – logopeda na 4,5/22 etatu, katechetka na 1/25 i 3/22, nauczyciel gimnastyki korekcyjnej na 2/22 etatu, 1 nauczyciel na urlopie rodzicielskim, 1 nauczyciel na urlopie macierzyńskim)
- 2) Kadra pedagogiczna posiada wysokie kwalifikacje do pracy z dziećmi. Nauczyciele sukcesywnie podnoszą poziom swojej wiedzy i umiejętności poprzez udział w różnych formach szkoleń:
 - studia magisterskie ukończyło 18 nauczycieli

Nauczyciele posiadają następujące stopnie awansu zawodowego:

- 12 nauczycieli dyplomowanych (w tym 3 niepełnozatrudnionych);
- 4 nauczycieli kontraktowych;
- 2 stażysta.

Realizacja zadań wychowawczo – dydaktycznych

W roku szkolnym 2019/2020 był realizowany następujący program:

1. „Nasze przedszkole” – Program edukacji przedszkolnej Małgorzata Kwaśniewska, Wiesława Żaba - Żabińska

Ponadto przedszkole realizuje:

- 1) „Program adaptacja dziecka 3-letniego” – mgr Elżbieta Mielczarek- Waluch
- 3) Program Przedszkolny Wolontariat „Koniczynka”
- 4) „Plan współpracy z rodzicami” – praca zespołowa
- 5) Program edukacji antynikotynowej „Czyste powietrze wokół nas”
- 6) „Zdrowe zęby mamy, marchewkę zajadamy”- program edukacyjny PPIS
- 7) „Przyjaciele Zippięgo” – międzynarodowy program edukacyjny
- 8) „Akademia Aquafresh” – ogólnopolski program edukacji zdrowotnej

Nauczyciele realizują również programy autorskie, rozszerzające treści i zadania wynikające z *Podstawy programowej wychowania przedszkolnego*: ► „Program adaptacyjny dziecka 3-letniego” – mgr Elżbiety Mielczarek – Waluch, ► „Przedszkolak przygotowuje się do nauki pisania” mgr Małgorzaty Werner, ► „Spotkania biblioteczne” - mgr Małgorzaty Werner, ► „Wczesne wspomaganie rozwoju mowy u dzieci” mgr Joanny Stefaniak, ► „Bezpieczny Przedszkolak” – mgr Bożeny Ciechanowskiej, ► „Przyjaciele Zippięgo” – program międzynarodowy, ► „Program adaptacyjny dla dzieci w Przedszkolu

Nr 2 w Darłowie" (dla dzieci w oddziałach 5 godzinnych) – mgr Barbary Zalewskiej, ► „Plastyka integrowana muzyką” mgr – Marii Knapińskiej, ► „Zdrowe zęby mamy marchewkę zajadamy”, ► „Czyste powietrze wokół nas”, ► „Kubusiowi Przyjaciele Natury, ► „Mamo, tato wolę wodę”, ► „Interdyscyplinarny program edukacji medialnej- Kino Przedszkole”, ► „Przedszkolny Wolontariat „Koniczynka”- wszyscy nauczyciele grupy I – VII; ► „Zabawy w teatr”

Dane o przeprowadzonych pracach remontowych

W roku szkolnym 2018-2019 zostały przeprowadzone na terenie przedszkola następujące prace remontowe:

1. Zaadoptowane zostało pomieszczenie magazynku na piętrze przedszkola na salę terapii psychologiczno – pedagogicznej, logopedycznej dla dzieci objętych pomocą psychologiczno – pedagogiczną)- remont wykonany przez konserwatora z materiałów otrzymanych od sponsora
2. Wymalowana została łazienka w grupie 4- latków- ze środków własnych
3. Położona została glazura przy wejściu do budynku przedszkola oraz w przedsionku przedszkola (finansowana przez sponsora wykonana przez konserwatora)
4. Wykonano nowe ogrodzenie przedszkola od strony ul. Królowej Jadwigi oraz usunięto stare płyty chodnikowe na terenie ogrodu przedszkolnego- finansowanie przez organ prowadzący przedszkole – Miasto Darłowo
5. Wymieniono drzwi wejściowe wewnątrz budynku- finansowanie przez organ prowadzący przedszkole - Miasto Darłowo
6. Wymieniono stary parkiet na wykładziny obiektowe wewnątrz budynku przedszkola (szatnia, sale zabaw, magazynki, korytarze) – finansowane przez organ prowadzący przedszkole – Miasto Darłowo

Wymagane remonty i zakupy inwestycyjne: wymiana instalacji grzewczej (grzejniki) w budynku przedszkola, malowanie pomieszczeń przedszkolnych, remont pozostałych magazynów żywnościowych; remont łazienki dla dzieci w grupie 4-latków; częściowy remont dachu przy odpływach wody deszczowej; remont kominów wentylacyjnych na dachu; wymiana drzwi wewnątrz budynku przedszkolnego; zakup do kuchni patelni elektrycznej; zakup kuchni gazowej na 8 palników; zakup mebli dla dzieci do sal dydaktycznych (komody z szufladami i komody wysokie)

Szkoła Podstawowa nr 3 im. Króla Eryka Pomorskiego

Dane o szkole

liczba uczniów – 800

- oddziałów – 38
- od września 2019r. w Szkole Podstawowej nr 3 im. Króla Eryka Pomorskiego zatrudnionych było 90 nauczycieli. Wszyscy nauczyciele posiadają pełne kwalifikacje, zgodnie z zaplanowanym stanowiskiem.
- pracownicy obsługi i administracji – 23 (+ 1 – od 9 września 2019r.) + 1 pomoc nauczyciela w wymiarze ½ etatu

Przygotowanie szkoły do realizacji zadań opiekuńczo - wychowawczych.

W celu realizacji zadań opiekuńczo-wychowawczych w szkole organizowane są w godz. 7.00 – 16.00 zajęcia świetlicowe. W budynku przy ulicy Franciszkańskiej funkcjonuje świetlica czynna w godzinach pracy szkoły. W ramach 40 godzinnego tygodnia pracy nauczyciele będą realizować zajęcia doskonalące umiejętności. Ponadto uczniowie mają zapewnioną opiekę pedagoga, psychologa, logopedy oraz innych terapeutów. Szkoła zapewnia wszechstronną pomoc psychologiczno – pedagogiczną w formie zajęć specjalistycznych tj. zajęcia korekcyjno – kompensacyjne, socjoterapeutyczne, gimnastyki korekcyjnej, integracji sensorycznej, biofeedback. W szkole zatrudniony jest pracownik ochrony. W trakcie przerw międzylekcyjnych nauczyciele pełnią dyżury na korytarzach szkolnych. W dni wolne od zajęć dydaktycznych w szkole zapewniona zostanie opieka dla dzieci.

Dane o przeprowadzonych i wymaganych remontach.

W roku szkolnym 2018/2019

- 1) Przeprowadzono następujące prace remontowe: malowanie 1 sali lekcyjnej, malowanie świetlicy szkolnej, malowanie holu wejścia do szkoły i szatni, wymiana instalacji elektrycznej, remont pomieszczenia socjalnego pracowników obsługi, naprawa wodnokanalizacyjna w łazience, drobne remonty bieżące

- 2) wymagane dalsze remonty:
 - malowanie 2 sal lekcyjnych
 - wymiana grzejników w części klas i na korytarzach szkolnych
 - malowanie korytarzy szkolnych
 - malowanie grzejników i poręczy schodowych
 - remont szatni szkolnej (odmalowanie, położenie podłogi z PCV)
 - malowanie pomieszczeń administracji i klatki schodowej prowadzącej do pomieszczeń administracji
 - dalsza wymiana kominów
 - konserwacja boiska – uzupełnienie granulatu, czyszczenie, czesanie oraz naprawa ogrodzenia
 - stopniowa wymiana uszkodzonej stolarki okiennej (gabinet pielęgniarki)
 - montaż alarmu w budynku szkolnym i pomieszczeniach administracji (ze względu na komputeryzację szkoły oraz ochronę danych osobowych) z powiadomieniem policji lub firmy świadczącej usługi ochrony
 - remont toalet uczniowskich i przy sali gimnastycznej
 - remont schodów wyjściowych z Sali gimnastycznej
 - wymiana monitoringu szkolnego
 - wymiana instalacji wodnej i kanalizacyjnej.



Darłowskie przedszkola i szkoły bez wyjątku aktywnie uczestniczą w miejskich uroczystościach

Miejskie Gimnazjum im. S. Dulewicza

Dane dotyczące pracowników szkoły:

Zatrudnieni pracownicy:

- nauczyciele: 23 osoby

(16 dyplomowanych ; 6 mianowanych, 1 kontraktowy)

- pracownicy obsługi i administracji : 9 (pracownik prac lekkich 4 osoby: 3 osoby cały etat, 1 osoba $\frac{3}{4}$ etatu, konserwator – 1 etat, szatniarz – 1 etat, główny księgowy – 1 etat, referent ds. administracyjno-kadrowych – 1 etat, sekretarka – 1 etat

Dane o przeprowadzonych remontach

W roku szkolnym 2018/2019 oprócz bieżących napraw, czynności konserwacyjnych i pielęgnacyjnych, odmalowano i odświeżono trzy klasopracownie. Podłożono wykładzinę i odświeżono ściany w pomieszczeniu gospodarczym za gabinetem dyrektora, w którym przechowywany jest sprzęt nagłaśniający oraz część dokumentów szkolnych.

Wyniki egzaminu zewnętrznego

W dniach 10-12 kwietnia 2019 roku odbył się egzamin gimnazjalny do którego przystąpiło 66 uczniów.

Blok przedmiotów humanistycznych:

Historia i WOS: średni wynik 53,71% - wynik porównywalny z wynikami powiatu i gminy Darłowo. Najwyższe wyniki: 3 uczniów uzyskało powyżej 90%, Najniższe wyniki: poniżej 30% - 6 uczniów.

Język polski. Średni wynik 58,77%; wynik wyższy niż wyniki powiatu i gminy Darłowo, porównywalny z wynikiem województwa zachodniopomorskiego. Najwyższe wyniki: 4 uczniów powyżej 90%. Najniższe wyniki: poniżej 30% - 7 uczniów.

Blok przedmiotów matematyczno – przyrodniczych:

Przedmioty przyrodnicze. Średni wynik 46,53%, wynik lepszy niż wyniki gminy Darłowo, powiatu.

Matematyka

Średni wynik 31,17%, wynik porównywalny z wynikiem w gminie Darłowo. Najwyższe wyniki: 2 uczniów otrzymało 76%. Najniższe wyniki: 10% i poniżej - 8 uczniów

Języki obce nowożytnie

Język angielski

Język angielski - część podstawowa (zdawało 59 uczniów, w tym 2 uczennice arkusz A7 i jedna uczennica arkusz A8)

Średni wynik 71,01%, wynik wyższy niż wynik ogólnopolski, okręgu, województwa, powiatu i gminy. Najwyższe wyniki: 7 uczniów otrzymało 100%, 12 zdobyło 90% i więcej

Najniższe wyniki: poniżej 30% - 3 uczniów (po 28%)

Język angielski - część rozszerzona (zdawało 44 uczniów w tym 2 uczennice arkusz A7)

Średni wynik 51,52%, wynik porównywalny z wynikami ogólnopolskimi, okręgu i województwa, wyższy niż powiat i gmina. Najwyższe wyniki: 3 uczniów 100%, 4 uczniów powyżej 90%. Najniższe wyniki: poniżej 10% - 3 uczniów.

Dwie uczennice uzyskały po 100% z obu części egzaminu z języka angielskiego.

Język niemiecki

Język niemiecki - część podstawowa (zdawało 7 uczniów). Średni wynik 60,71%, wynik wyższy niż wynik w Polsce, okręgu, województwie, powiecie i gminie. Najwyższe wyniki: najwyższy wynik 78% - 1 uczeń. Najniższe wyniki: najniższy wynik 33% - 1 uczeń

Język niemiecki - część rozszerzona (zdawało 7 uczniów)

Średni wynik 33,29%, wynik wyższy niż wynik powiatu.

Najwyższe wyniki: najwyższy wynik 68% - 1 uczeń

Najniższe wyniki: poniżej 10% - 2 uczniów.

Zgodnie z ogólnopolską reformą edukacji z dniem 31 sierpnia 2019 roku Gimnazjum im. Dulewicza zakończyło swoją działalność. Gospodarzem budynku, w którym do tej pory działało Gimnazjum została Szkoła Podstawowa nr 3. Uczą się tutaj klasy 6, 7 i 8.

Zespół Szkół im. S. Żeromskiego

Dane dotyczące uczniów Zespołu Szkół im. S. Żeromskiego w Darłowie

	Kobiety	Mężczyźni	Razem – liczba uczniów w roku szkolnym 2019/2020
Klasa			
II T	1	5	6
III T	3	10	13
IV T	3	7	10
I A LO	14	13	27
I B LO	27	5	32
II A LO	4	9	13
II B LO	9	7	16
III LO	7	3	10
I A BSIS	8	16	24
I B BSIS	11	13	24
II BSIS	5	18	23
III BSIS	5	7	12
	93	113	210

Dane dotyczące pracowników szkoły

Zatrudnieni pracownicy:

- nauczyciele: 23 osoby
(16 dyplomowanych; 6 mianowanych, 1 kontraktowy)
- pracownicy obsługi i administracji: 9 (pracownik prac lekkich 4 osoby: 3 osoby cały etat, 1 osoba ¾ etatu, konserwator – 1 etat, szatniarz – 1 etat, główny księgowy – 1 etat, referent ds. administracyjno-kadrowych – 1 etat, sekretarka – 1 etat)

Informacje o przeprowadzonych remontach w roku szkolnym 2018/2019 i wymaganych dalszych remontach w roku szkolnym 2019/2020.

Remonty przeprowadzone w roku szkolnym 2018/2019:

- malowanie sal lekcyjnych nr 39 gabinet geograficzny, nr 38 katechetyczny; - roboty kanalizacyjne w toaletach damskiej i męskiej; - roboty instalacji gazowej

Wymagane dalsze remonty w roku szkolnym 2019/2020:

- prace związane z drenażem wokół budynku szkoły, likwidacja wilgoci
- remont toalet szkolnych (zalecenie Stacji Sanitarno-Epidemiologicznej)
- wymiana drzwi we wszystkich pomieszczeniach na parterze szkoły
- wymiana podłóg wybranych salach lekcyjnych oraz w pomieszczeniach administracji ((zalecenie Stacji Sanitarno-Epidemiologicznej)
- remont pokoju nauczycielskiego (wilgoć, wykładzina, meble)

- remont gabinetu podstaw przedsiębiorczości, informatycznego (wymiana podłogi)
- wymiana terakoty na korytarzach szkolnych (zalecenie bhp)
- remont ścian na korytarzach szkolnych
- prace naprawcze na obiekcie sportowym Orlik
- ogrodzenie terenu szkoły ze względu na dewastację

Wyniki matur

Wyniki egzaminu maturalnego w sesji letniej 2019.

Lp	Przedmiot	Egzamin pisemny	zdawalność
1	Język angielski	54,80	100%
	ustny	20 os.	20 os.
2	Język angielski	52,70	85,00%
	pisemny	20 os.	17 os.
3	Język włoski	100,00	100%
	ustny	1 os.	1 os.
4	Język włoski	100,00	100%
	pisemny	1 os.	1 os.
5	Matematyka	33,43	42,85%
		21 os.	9 os.
6	Język niemiecki		
	ustny	0 os.	0 os.
7	Język niemiecki		
	pisemny	0 os.	0 os.
8	Język polski	62,62	100%
	ustny	21 os.	21 os.
9	Język polski	43,81	95,23%
	pisemny	21 os.	20 os.

Na 21 uczniów LO 8 osoby, tj.38,09% osiągnęły wymagany próg 30% ze wszystkich przedmiotów i zdały egzamin maturalny.

Zdawalność egzaminu maturalnego 38%

13 osób, tj.61,9% nie osiągnęło wymaganego progu 30% i nie zdało egzaminu maturalnego.

W roku 2019 zapadła decyzja o przekazaniu Zespołu Szkół im. Żeromskiego w administrowanie Powiatu Sławieńskiego. Decyzję w tej sprawie podjęli darłowski radni, zgodę na przejęcie szkoły wyraziło również Starostwo Powiatowe w Sławnie. Formalnie proces przekazania wiązał się z likwidacją Zespołu Szkół, który jako zespół będzie działał do 31 sierpnia 2020 roku. Od 1 września 2020 działające w ramach ZS liceum ogólnokształcące i szkoła branżowa wejdą w skład Zespołu Szkół Morskich.

Działalność żłobków, przedszkoli i szkoły niepublicznej

Informacja o wysokości środków finansowych z przeznaczeniem na działalność żłobków, przedszkoli, szkoły niepublicznej, które zapewniają opiekę najmłodszym mieszkańcom.

Wykaz udzielonych dotacji poszczególnym podmiotom.

Nazwa placówki	Kwota dotacji
Niepubliczne Przedszkole „Smyk”	111.521,76
Niepubliczne Przedszkole „Great Sasetka”	659.110,10
Niepubliczne Przedszkole „Jacek I Agatka”	548.979,14
Niepubliczne Przedszkole „Akademia Przedszkolaka”	637.465,06
Niepubliczne Przedszkole „Promyczek”	837.623,98
Niepubliczne Przedszkole „Przedszkole przy Szkole”	1.146.115,81
Razem	3.940.815,85

Nazwa placówki	Kwota dotacji
Społeczna Szkoła Podstawowa STO im. Lotników Morskich	1.087.587,96
Społeczne Gimnazjum STO im. Lotników Morskich	93.884,16
Razem	1.181.472,12

Nazwa placówki	Kwota dotacji
Niepubliczny Żłobek „Przedszkole przy Szkole”	184.372,50
Niepubliczny Żłobek „Jacek i Agatka”	124.800,00
Razem	309.172,50

Stypendia motywacyjne

Na podstawie Uchwały nr XXXII/258/2017 Rady Miejskiej w Darłowie z dnia 18 stycznia 2017 w sprawie utworzenia Lokalnego programu wspierania edukacji uzdolnionych dzieci i młodzieży uczących się na Terenie Miasta Darłowo Najzdolniejsi uczniowie darłowskich szkół otrzymali stypendia w łącznej wysokości:

Szkoła	Luty 2019	Czerwiec 2019	razem
Społeczna Szkoła Podstawowa	6.875,00	7.050,00	13.925,00
Społeczne Gimnazjum	2.900,00	5.750,00	8.650,00
Szkoła Podstawowa nr 3	34.175,00	34.325,00	68.500,00
Miejskie Gimnazjum	4.575,00	5.075,00	9.650,00
Zespół Szkół im. Stefana Żeromskiego	7.350,00	4.750,00	12.100,00
Razem	55.875,00	56.950,00	112.825,00

Działalność w zakresie kultury, sportu i promocji

Kultura to z pewnością jeden z najważniejszych obszarów działalności miasta. Darłowo buduje swoją strategię promocji w oparciu o mnóstwo ciekawych i spektakularnych wydarzeń kulturalnych. Darłowski Ośrodek Kultury skupia się również na codziennej pracy z młodzieżą dbając o to, by urozmaicać i wzbogacać ofertę zajęć.

W rozwijanie kulturalnej strony życia miasta angażują się nie tylko jednostki statutowe, takie jak Darłowski Ośrodek Kultury im. Leopolda Tyrmanda, ale również Miejska Biblioteka Publiczna im. Agnieszki Osieckiej.

Darłowski Ośrodek Kultury im. Leopolda Tyrmanda

Z imprez miejskich zaplanowanych do wykonania w 2019 roku wszystkie zostały przeprowadzone zgodnie z planem. Oto ich wykaz:

- Koncert kolędowy
- Orszak 4 Króli
- Spotkanie Noworoczne Burmistrza
- Finał Odkrywamy Darłowskie Talenty i finał Wielkiej Orkiestry Świątecznej Pomocy
- Ferie
- Musicale
- Mistrzostwa Break Dance
- Kulturalny Dzień Kobiet
- Konkurs Fotograficzny
- Siła Kobiet
- Uroczystości majowe
- Koncert Chóru UM
- Dni Darłowa
- Ogólnopolski Konkurs Poetycki
- Plener Fotograficzny
- Festiwal Filmów Skandynawskich
- Media i Sztuka
- Surf Music Life
- Koncerty Organowe
- festyn Morze Miłości

- Reggae walde
- Spektakle teatralne
- Koncerty jazzowe
- Melanże muzyczne
- Wsparcie inicjatyw kulturalnych

Ogółem koszty poniesione na imprezy miejskie wyniosły 694 372,39 złotych, z czego:

- dotacja na imprezy wyniosła 450 000 zł,
- wpływy netto z biletów: 35 088,43 zł
- wpływy z usług reklamowych: 74 421,99 zł
- pozostałe koszty w kwocie 134 861,97 pochodziły z przychodów własnych min. Z usług parkingowych, z czego pokryto nadplanowane koszty związane z poszczególnymi imprezami.

Kino Bajka

W 2019 r. darłowskie kino Bajka odwiedziło 36 311 widzów. Zagraliśmy łącznie 192 tytuły, w tym 5 premier:

1. Planeta singli 3, reż. Sam Akina, Michał Chaciński
2. Król lew 2D/3D, reż. Jon Favreau
3. Pewnego razu... w Hollywood, reż. Quentin Tarantino
4. Polityka, reż. Patryk Vega
5. Gwiezdne wojny: Skywalker. Odrodzenie 2D/3D, reż. J.J. Abrams

oraz 2 tytuły przedpremierowo w ramach 19. Festiwalu Filmów Skandynawskich:

1. Magiczny dywan, reż. Karsten Kiilerich
2. Kraina szkła, reż. Jeppe Vig Find

Filmem, który zgromadził największą liczbę widzów, bo aż 2 525 był kultowy Król lew, reż. Jon Favreau.

KinoSzkola

Dzięki wsparciu finansowemu, pochodzącemu ze środków Urzędu Miasta Darłowa i Miejskiej Komisji Rozwiązywania Problemów Alkoholowych kolejny rok z rzędu przeprowadziliśmy edukację filmową poprzez udział w ogólnopolskim Interdyscyplinarnym Programie Edukacji Medialnej i Społecznej KinoSzkola, w której bezpłatnie uczestniczyło 6 784 widzów (6 301 uczniów i 483 nauczycieli z darłowskich szkół i przedszkoli).

W roku szkolnym 2018/2019 odbyło się łącznie 51 zajęć, w tym:

18 zajęć w ramach w cyklu KinoPrzedszkole, 30 zajęć w ramach cyklu Filmowe drogowskazy oraz

3 w ramach cyklu KinoSeniora.

Liczba sekcji i członków poszczególnych sekcji prowadzonych przez Darłowski Ośrodek Kultury w poszczególnych latach

Plastyczna

2008-2012 - 20 osób

2013 -2016 - 17 osób

2017-2019 - 30 osób

Muzyczna

2008-2012 - 6 osób

2013-2016 - 4 osoby

2017-2019 – 2 osoby

Teatralna

- Teatr Komedia 2013 -2017 20 osób

- Teatr w Kinie 2017-2019 30 osób

Modelarska 2018-2019 - 10 osób

Taneczna

2008 – 2013 - 50 osób

2015 – 2019 - 100 osób

Ceramiczna

2008- 2015 - 40 osób

2016 - 60 osób

2017-2019 - 45 osób

Miejska Biblioteka Publiczna im. Agnieszki Osieckiej

W roku 2019 w sieci bibliotek na terenie gminy miasto Darłowo nie dokonano żadnych zmian.

W dalszym ciągu funkcjonuje biblioteka główna usytuowana przy ul. Wieniawskiego 19c oraz filia biblioteczna w DarłóWKu przy ul. Zwycięstwa 1.

W 2019 roku nie dokonano żadnych prac remontowo-inwestycyjnych. Nie zmieniły się standardy dotyczące ułatwień komunikacyjnych i obsługi osób niepełnosprawnych.

W obu siedzibach dokonuje się selekcji zbiorów zniszczonych, zdezaktualizowanych i zagubionych przez czytelników. W 2019 roku nasza biblioteka przejęła księgozbiór biblioteki parafialnej na podstawie spisu z natury. Na dzień 31.12.2019 r., książki zmagazynowane były w pomieszczeniach poza biblioteką.

W 2019 roku zanotowano w Darłowie łącznie 2597 czytelników. Oto szczegółowe dane:

	Darłowo	Darłówko
Ogólna liczba czytelników	2175	422
W wieku do 5 lat	104	2
6-12 lat	382	126
13-15 lat	184	39
16-19 lat	145	11
20-24 lata	95	10
25-44 lata	453	70
45-60 lat	386	69
Powyżej 60 lat	426	95

Księgozbiór biblioteki to:

- Darłowo 34 363
- Darłówko 15 197
- Zbiory specjalne (audiobooki) - 318

Zakupy w 2019 roku:

- Darłowo 1029 książek, 15 audiobooków. 529 zakupionych książek w Darłówku.

Dotacja organizatora na zakup 30 tys. zł, dotacja z Biblioteki Narodowej 11 670 zł. Środki te dzielone są na dwie biblioteki.

W porównaniu z rokiem 2018 i rokiem 2017 najważniejsze dane dotyczące działalności biblioteki poprawiły się. W roku 2019 wzrosła liczba czytelników i powiększył się księgozbiór. Porównanie stanu księgozbioru i liczby czytelników w ostatnich trzech latach prezentuje poniższy wykres:



Wypożyczenia w roku 2019:

Darłowo

- 24480 książek,
- 4761 czasopism,
- 359 zbiorów specjalnych.

Darłówek

- 5274 książki,
- 897 czasopism

W 2019 roku biblioteka zorganizowała 39 spotkań, w tym spotkania autorskie. W ramach swojej działalności organizuje spotkania tematyczne, lekcje biblioteczne, konkursy, pogadanki i inne spotkania okolicznościowe. W ubiegłym roku gościła m.in. Jakuba Żulczyka, Krystynę Wajdę, Magdalenę Witkiewicz. Duży nacisk kładzie się na promocję lokalnych twórców: Elżbiety Tylendy, Bogusława Janiczaka i innych. W ramach działań biblioteki funkcjonuje Dyskusyjny Klub Książki oraz grupa poetycka.

Sport

3 stycznia 2019 r. ogłoszono otwarty konkurs ofert na realizację zadań publicznych Miasta Darłowo w zakresie wspierania i upowszechniania kultury fizycznej i sportu (Zarządzenie Nr OSS.0050.31.2019 Burmistrza Miasta Darłowo)

- 1) W zakresie wspierania i upowszechniania kultury fizycznej i sportu dofinansowanie na realizację zadań publicznych otrzymały następujące kluby sportowe:

a) MKS DARŁOVIA na realizację zadania publicznego z zakresu wspieranie i upowszechnianie kultury fizycznej i sportu w zakresie piłki nożnej – tytuł „Wspieranie i upowszechnianie kultury fizycznej i sportu w zakresie piłki nożnej”. Wysokość dotacji 160 000,00 zł.



W roku 2019 Darłovia Darłowo wywalczyła awans do IV ligi

b) Klub Sportowy STOCZNIA Darłowo na realizację zadania publicznego z zakresu wspieranie i upowszechnianie kultury fizycznej i sportu w zakresie siatkówki – tytuł „Wspieranie i upowszechnianie kultury fizycznej i sportu w 2019 r.” Wysokość dotacji 25 000,00 zł

Dotacje otrzymały również następujące kluby:

- UKS ASHIHARA KARATE I JU JITSU –kwota dotacji 5 000,00 zł
- KLUB KOLARSKI ZIEMIA DARŁOWSKA – kwota dotacji 27 000,00 zł
- Akademia Sportu Kimura –kwota dotacji 4 000,00 zł
- Pływacki Uczniowski Klub Sportowy NEON –kwota dotacji 5 000,00 zł
- Klub Bokserski „Kontra” Darłowo - kwota dotacji 3 999,00 zł.

Przekazano dotację w trybie pozakonkursowym w wysokości 3 000,00 zł dla Klubu Sportowego Stocznia Darłowo na realizację zadania publicznego pn. Ćwierćfinały Mistrzostw Polski Piłki Siatkowej Kadetów, zgodnie z umową nr 10/2019 z dnia 6.03.2019 r.

Przekazano dotację w trybie pozakonkursowym w wysokości 1 000,00 zł dla Klubu Sportowego Stocznia Darłowo na realizację zadania publicznego pn. Organizacja „VII Pikniku Siatkarskiego dla całych rodzin”, zgodnie z umową nr 18/2019 z dnia 5.06.2019 r.

Przekazano dotację w trybie pozakonkursowym w wysokości 4 500,00 zł dla Klubu Kolarskiego Ziemia Darłowska na realizację zadania publicznego pn. VI Ogólnopolskie Kryterium Kolarskie o Puchar Burmistrza Miasta Darłowo , zgodnie z umową nr 12/2019 z dnia 25.03.2019 r.

Przekazano dotację w trybie pozakonkursowym w wysokości 4 500,00 zł dla Fundacji Rozwoju Sportowego Dzieci i Młodzieży na realizację zadania publicznego pn. Prowadzenie szkolenia sportowego dla najmłodszych w ramach Narodowego Programu Kolarstwa na rok 2019- I etap Szkółka Kolarska Darłowo, zgodnie z umową nr 11/2019 z dnia 25.03.2019 r.

Najważniejsze imprezy sportowe w Darłowie w 2019 r:

1. V Bieg Króla Eryka - 10km. Bieg odbył się 12.05.2019 r., około 170 uczestników w biegu głównym i około 200 w biegach dzieci i młodzieży.
2. Ogólnopolskie Kryterium Uliczne w Kolarstwie Kobiet - 31.05.2019r.
3. Finał Mistrzostw Polski w Piłce Ręcznej Piłkowej Kobiet i Mężczyzn – 2-4.08.2019r.
4. VI Bieg Niepodległości – 10 km. Bieg odbył się 09.11.2019 r, około 150 uczestników i około 200 w biegach dzieci i młodzieży.

Promocja miasta

Wybrane działania Biura Promocji Miasta przeprowadzone w 2019 roku:

Respekt Bałtyk

BPM wyprodukowało opaski informacyjne na nadgarstki w ramach akcji Respekt Bałtyk - pozyskało z Ministerstwa Sportu i Turystyki foldery o bezpiecznym wypoczynku nad wodą i dokonało kolportażu m.in. wśród dzieci z darłowskich szkół i przedszkoli oraz przekazało spory nakład do lokalnych punktów informacji turystycznej oraz zaopatrzyło stanowiska ratowników wodnych. Akcja to odpowiedź na pismo-apel burmistrza Darłowa Arkadiusza Klimowicza, który zwrócił się Witolda Bańki, ministra sportu z prośbą o zorganizowanie i przeprowadzenie działań edukacyjnych dotyczących bezpiecznego zachowania nad polskim wybrzeżem Bałtyku i na innych akwenach wodnych.

Kapitan Parawan

Zaczęło się od niepozornego dla wielu z nas, ale jakże ważnego problemu, który latem pojawia się na wszystkich polskich plażach. Parawany odgradzają od siebie wypoczywających na gorącym piasku plażowiczów, ale przede wszystkim stanowią realną przeszkodę i utrudnienie dla dbających o nasze bezpieczeństwo. Darłowo jako pierwsze zwróciło uwagę na ten problem, a do burmistrza miasta szybko przylgnęło miano Kapitana Parawana. Dyskusja o parawanach rozpałała turystów, wywołała prawdziwie medialną burzę i stała się kanwą do stworzenia komiksowej postaci, która będzie kojarzyć się z Darłowem. Takie były początki. W 2019 roku BPM opracowało i wydało komiks z nowymi przygodami Kapitana Parawana, który uczył bezpiecznych zachowań nad wodą. Opublikowano je w formie gazetowej z kolportażem w punktach informacji turystycznej, wież ratowników wodnych na wszystkich kąpieliskach strzeżonych i w okolicach plaż – za pośrednictwem samoobsługowych punktów pobrania prasy. W ramach akcji ratownicy nieodpłatnie wydawali również wszystkim zainteresowanym opaski informacyjne dla dzieci.



Miasto wydało kolejną edycję komiksu Kapitan Parawan

707. urodziny miasta

BPM było współorganizatorem 707 urodzin Miasta Darłowa tu m.in. przyczyniło się barwnej i licznej Parady Króla Eryka, która miała miejsce 17 maja w Darłowie. 4 czerwca – tego dnia obchodziliśmy 30. rocznicę wolnych wyborów i z tej okazji Biuro Promocji przygotowało happening miejski na Rynku, który był żywą lekcją historii.

Gala Morska

Galę Morską zorganizowaną 28 czerwca powiązano z Festiwalem Ryby, Dniami Morza pod spójną nazwą Port Fish Day. W ramach tego wydarzenia Miasto uczciło 140 lat funkcjonowania portu handlowego w Darłowie. Podczas uroczystej Gali, która odbyła się w Terminalu Pasażerskim uhonorowano blisko 100 osób, które w sposób znaczny przyczyniły się do rozwoju naszego portu. Imprezę dodatkowo wzbogacono o festiwal rybny i 3-godzinny blok szantowy. Impreza ta połączona była z obchodami Dni Morza, w ramach których odbyła się Masza Święta w DarłóWKu, odsłonięto Kapliczkę Św. Jana z Łobdowa w Nowym Basenie Rybacki a także cała społeczność rybacka i żeglarska wzięła udział w paradzie morskiej – podczas, której oddano cześć Ludziom Morza poprzez złożenie wieńca na wodzie. Na okoliczność 140-lecia budowy portu handlowego miasto i Zarząd Portu Morskiego Darłowa wydały okolicznościowy okrągły medal zaprojektowany przez Daniela Frącza z biura promocji miasta Darłowa. Na awersie znajduje się statek kontenerowy z kotwicą oraz z lewej sylwetka wieży Latarni Morskiej i z prawej koło sterowe oraz napisy, u góry 140 lat współczesnego portu handlowego w Darłowie i niżej daty 1879-2019. Na rewersie herb miasta Darłowa i napis w półwieńcu Królewskie Miasto Darłowo.



W Darłowie odsłonięto tablicę upamiętniającą 140-lecie funkcjonowania portu

Festiwal Media i Sztuka

W dniach 18-21 lipca 2019 Biuro Promocji Miasta Darłowa wraz z Darłowskim Ośrodkiem Kultury po raz 9-ty przygotowało i zorganizowało festiwal Media i Sztuka. DOK Darłowo odpowiadał za część programową – artystyczną festiwalu natomiast Biuro Promocji miasta za wszystkie zagadnienia organizacyjne i techniczne. Niestety z uwagi na ograniczone koszty w tym roku nie udało się sięgnąć po Szkło Kontaktowe i Drugie Śniadanie Mistrzów. Niemniej jednak tegoroczny festiwal – był największym jaki udało się do tej pory zbudować i wybudować na terenie popularnie nazywanym Hydrobudową. Poza halą główną pojawiły się inne, które stanowiły grunt dla mocno rozwiniętej strefy towarzyszącej festiwalowi. I tak było z nami: 1. Centrum Nowoczesności Młyn Wiedzy z Torunia – z mądrymi atrakcjami dla dzieci 2. Było Wydawnictwo Zysk i Spółka – z księgarnią festiwalową 3. Kopała Niepodległej z nowoczesnym pokazami filmów: Transatlantyk Piłsudski i Kartka z Powstania 4. Muzeum Morskie im. Jerzego Stelmacha ze Szczecina z kontenerem pełnym morskich atrakcji 5. Prestiżowa wystawa fotografii Grand Press Foto. Tegoroczny festiwal obfitował w ponad 60 spotkań, z ponad 40 osobami znanymi ze świata sztuki, kultury, mediów i polityki. Odbyły się 4 ważne spotkania muzyczne, wystawy fotografii, malarstwa i grafiki. Przyznano 3 Fale Media i Sztuka – nagrodę specjalną festiwalu. Otrzymał ją Marek Krajewski – Honorowy Obywatel Miasta Darłowa.

Most im. Wielkiej Orkiestry Świątecznej Pomocy

W czwartek 19 września 2019 w Darłowie miała miejsce uroczystość nadania mostowi łączącemu ulicę Witolda Lutosławskiego z Parkiem na Wyspie Łososiowej imienia WOŚP. W wydarzeniu wziął udział Jerzy Owsiak, prezes i założyciel Fundacji Wielkiej Orkiestry Świątecznej Pomocy. Pomysłodawcą nadania mostowi imienia WOŚP jest pracownik Biura Promocji, Daniel Frącz - wolontariusz, który siadając przy komputerze poprzez portal internetowy sam zebrał 25 tysięcy złotych. Rada Miejska jednomyślnie podjęła uchwałę o nadaniu imienia WOŚP, tak zasłużonej dla naszego kraju wolontarystycznej instytucji. Prezes Fundacji WOŚP odsłonił tablicę z imieniem mostu, a następnie

razem z wójtą i szefami sztabów i sekretarzem UM Elżbietą Karlińską przecięli białą- czerwoną wstęgę. W momencie jej przecięcia wypuszczono w niebo setki balonów w kształcie serc Wielkiej Orkiestry Świątecznej Pomocy, a trębacze odegrali hejnał.



Na otwarciu mostu im. WOSP przyjechał Jerzy Owsiak

Koncert charytatywny

1 listopada 2019 roku, o godz. 17:00 w Kościele Świętej Gertrudy Biuro Promocji wraz z urzędnikami UM przygotowało niezwykły i wzruszający koncert. W ten sposób okazali solidarność ze swoją koleżanką - Justyną Filipek. Najpiękniejsze utwory o miłości takich kompozytorów jak m.in. Bacha, Vivaldiego czy Mozarta zagrał żeński zespół La Donna E Mobile, a wydarzenie to poprowadził Andrzej Zborowski. Najwięcej emocji wzbudził - niezapowiedziany wcześniej finałowy występ kolegi z pracy Justyny - Jarosława Byrwy, który wykonał „Sen o Victorii” Dżemu. W kulminacyjnym momencie dołączyli do niego koleżanki i koledzy - tworząc chór. Podczas dwóch wydarzeń, trwających łącznie niespełna dwie godziny udało się pozyskać blisko 24 tys. zł.



Pracownicy Urzędu Miejskiego wystąpili podczas wyjątkowego koncertu wspierając w walce z chorobą swoją koleżankę

Analiza działalność w zakresie ochrony zdrowia i wspierania seniorów

W budżecie miasta na rok 2019 w dziale ochrona zdrowia zapisano następujące wydatki: plan – 853.458,41 zł. Wykonanie – 825.437,81 zł, tj. 96,7 %. Wydatki bieżące – 775.437,81 zł, wydatki majątkowe – 50.000,00

W ramach wydatków bieżących kwota 695.324,46 zł dotyczyła Programu Profilaktyki i Rozwiązywania Problemów Alkoholowych natomiast kwota 5.690,00 zł wydatkowana była na Program zwalczania narkomanii. W ramach pozostałej działalności ochrony zdrowia kwotę 3.835,03 zł wydatkowano na pokrycie kosztów wydawania decyzji potwierdzających prawo do świadczeń opieki zdrowotnej finansowanej ze środków publicznych dla osób innych niż ubezpieczeni

W ramach działań na rzecz poprawy dostępu do opieki zdrowotnej Miasto Darłowo w roku 2019 udzieliło dotacji celowej:

1. na rzecz Szpitala Powiatowego w Sławnie w wysokości 50.000,00 zł (słownie: pięćdziesiąt tysięcy złotych 00/100) z przeznaczeniem na dofinansowanie adaptacji i modernizacji pomieszczeń w nowo uruchamianej Przychodni w Darłowie. W wyremontowanym pomieszczeniu uruchomiona została poradnia rehabilitacyjna. Po wyremontowaniu pomieszczeń po byłej Przychodni Pediatrycznej położonej w narożu ulic Moniuszki i Królowej Jadwigi utworzono na I piętrze trzy gabinety zajmujące się w ramach Narodowego Funduszu Zdrowia rehabilitacją mieszkańców Darłowa. Przychodnia jest czynna od poniedziałku do piątku w godzinach od 7.00-14.00. Obecnie świadczone są w niej takie zabiegi jak np.: laser, ultradźwięki, elektroterapia, pole magnetyczne, solux i gimnastyka.

2. na rzecz Szpitala Wojewódzkiego w Koszalinie w wysokości 16.000,00 zł (słownie: szesnaście tysięcy złotych 00/100) na zakup dwóch kardiomonitorów z przeznaczeniem dla Gabinetu Stomatologicznego dla Osób Niepełnosprawnych . Zakup kardiomonitorów był niezbędnym wyposażeniem do udzielania świadczeń osobom niepełnosprawnym w znieczuleniu.

Działania na rzecz osób starszych

20 lutego 2019 r. odbyło się pierwsze w roku 2019 posiedzenie Rady Seniorów I kadencji, drugie posiedzenie odbyło się 31 maja 2019 r.

30 października 2019 r. odbyło się uroczyste zakończenie I kadencji Rady Seniorów na lata 2015-2019.

28 listopada 2019 r. działalność rozpoczęła Rada Seniorów II kadencji. Rada ma charakter konsultacyjny, doradczy i inicjatywny w sprawach ważnych dla starszych mieszkańców Darłowa. Rada Seniorów w Darłowie składa się z 11 członków. Rada Seniorów w Darłowie, zrzesza przedstawicieli osób starszych oraz przedstawicieli podmiotów działających na rzecz osób starszych, w szczególności przedstawicieli organizacji pozarządowych oraz podmiotów prowadzących uniwersytety trzeciego wieku. Rada ma charakter konsultacyjny, doradczy i inicjatywny w sprawach ważnych dla starszych mieszkańców Darłowa.

22 listopada 2019 r. w Ośrodku Wypoczynkowym Korsarz, odbyła się uroczystość 20 – lecia powstania Klubu Pionierów Ziemi Darłowskiej, z udziałem Pionierów Ziemi Darłowskiej oraz władz samorządowych.



Darłowo prowadzi szereg działań na rzecz seniorów. W roku 2019 świętowano 20-lecie Klubu Pionierów Ziemi Darłowskiej

Bezpłatna rehabilitacja

W okresie od 1 marca do 10 grudnia 2019 r. realizowany był program polityki zdrowotnej pn. Program zwiększania dostępności do świadczeń gwarantowanych z zakresu rehabilitacji leczniczej wśród seniorów 60+-mieszkańców Miasta Darłowo. Łącznie z programu skorzystało około 248 osób w wieku powyżej 60. roku życia. Wysokość środków przeznaczonych na realizację programu wyniosła łącznie 50 000,00 zł. Program realizowany był w dwóch gabinetach rehabilitacji: „Profilaktyka i opieka zdrowotna Agnieszka Piłat” oraz „Dar- Active Usługi Fizjoterapeutyczne Agata Kapczyńska – Gontarz”. Celem głównym realizowanego programu jest poprawa stanu zdrowia mieszkańców miasta w wieku powyżej 60-tego roku życia, poprzez podtrzymywanie ogólnej sprawności osób starszych z przewlekłymi lub pourazowymi schorzeniami narządu ruchu, układu kostnego i mięśniowego lub ośrodkowego/obwodowego układu nerwowego. Zmniejszenie bólu, przywrócenie sprawności i funkcji narządów organizmu w tym kręgosłupa, narządów ruchu, poprawa sprawności mięśni i stawów, poprawa koordynacji ruchowej i mięśniowej, poprawa operatywności ośrodkowego/obwodowego układu nerwowego – na poziomie nie mniejszym niż 70% przypadków populacji - na lata 2018-2019. W roku 2019 kontynuowano też program Darłowska Karta Seniora. Łącznie w roku 2018 i 2019 wydano 1382 kart seniora. Głównym celem Programu jest podniesienie poziomu aktywności oraz zwiększenie możliwości zaspokojenia potrzeb Seniorów, a także kształtowanie pozytywnego wizerunku osób starszych w społeczeństwie.

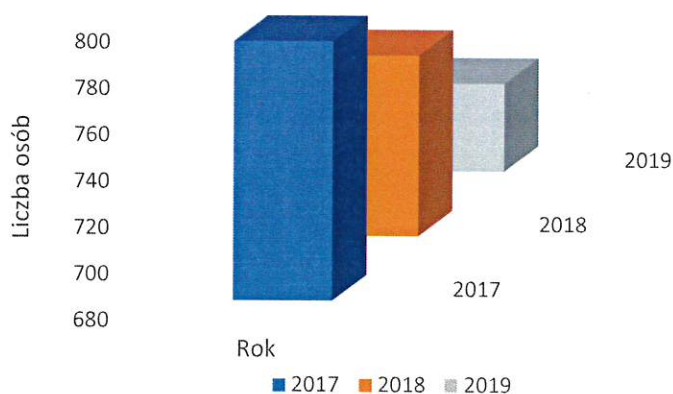
Analiza działalności w zakresie opieki społecznej

W 2019 r. ze świadczeń pomocy społecznej skorzystało w Darłowie ogółem 399 rodzin (718 osób w rodzinach). Najczęstsze przyczyny udzielenia pomocy to: ubóstwo, bezrobocie i długotrwała choroba.

Powód udzielenia pomocy przez MOPS w Darłowie	Liczba osób/rodzin
Ubóstwo	297
Bezdomność	17
Bezrobocie	260
Niepełnosprawność	202
Długotrwałą choroba	256
Alkoholizm i narkomania	38
Potrzeba ochrony macierzyństwa	21
Po opuszczeniu zakładów karnych	3
Przemoc w rodzinie	4
Bezradność w sprawach opiekuńczo-wychowawczych i prowadzenia gospodarstwa	24

Z roku na rok zmniejsza się liczba rodzin korzystających ze świadczeń pomocy społecznej. W 2019 r. w stosunku do 2018 r. korzystało o 40 rodzin mniej, zaś w stosunku do 2017 r. - o 74. Wpływ na powyższe miał wzrost dochodów mieszkańców m.in. przez wprowadzenie przez rząd świadczenia wychowawczego (500 +), świadczenia „Dobry start”, poprawa sytuacji na rynku pracy itp.

Liczba osób korzystających z opieki społecznej w Darłowie



Świadczenia rodzinne

W okresie od 1 stycznia do 31 grudnia 2019 r wpłynęło 6423 wnioski dot. przyznania świadczeń rodzinnych. Wydano 925 decyzji dla 850 rodzin.

W tym samym okresie wpłynęło 1.500 wniosków dot. przyznania świadczenia wychowawczego w tym 999 drogą elektroniczną. Wydano 1484 decyzje dla 1.291 rodzin. Świadczeniami wychowawczymi objęto 2.202 dzieci.

W okresie od 1 lipca 2019r.do 30 listopada 2019 r wpłynęło 1.025 wniosków dotyczących przyznania świadczenia Dobry start, w tym 733 drogą elektroniczną. Wydano 1.017 decyzji dla 900 rodzin. Świadczeniami Dobry start objęto 1.329 dzieci.

Ponadto za osoby pobierające świadczenia pielęgnacyjne , specjalny zasiłek opiekuńczy oraz zasiłek dla opiekunów Ośrodek opłacał składki emerytalno-rentowe oraz składki zdrowotne.

Szczegółowe dane dotyczące świadczeń rodzinnych przedstawia poniższa tabela.

Rodzaj świadczenia	Liczba wypłaconych świadczeń	Liczba uprawnionych osób	Kwota wypłaconych świadczeń
zasiłek rodzinny	7011	423	782.705
dod. z tyt. urodzenia dziecka	38	34	33.416
dod. z tyt. urlopu wychowawczego	212	27	82.361
dod. z tyt. samotnego wychowywania dziecka	280	24	51.497
kształcenia i rehabilitacji dziecka niepełnosprawnego.	545	57	57.308
z tyt. wychowywania dziecka w rodzinie wielodzietnej	803	52	74.073
rozpoczęcie roku szkolnego	702	242	34.192
podjęcie nauki poza miejscem zamieszkania	215	34	16.765
Zasiłki pielęgnacyjne	4290	398	812.030
Świadczenie pielęgnacyjne	947	91	1.486.991
Jednorazowa zapomoga z tyt. urodzenia dziecka	76	76	76.000
Specjalny zasiłek opiekuńczy	55	8	33.400

Zasiłek dla opiekuna	51	10	31.372
Składki na ubezpieczenie zdrowotne	494	56	59.864
Składki na ubezpieczenie społeczne	760	79	292.480
Świadczenie rodzicielskie	258	37	219.566
Świadczenie wychowawcze (500+)	17.257	2202	8.591.923
Jednorazowe świadczenie „za życiem”	3	3	12.000
Świadczenie „Dobry start”	1329	990	398.700
Ogółem			13.146.643

Porównanie liczby wypłaconych świadczeń wychowawczych (500+) w Darłowie w roku 2017, 2018 i roku 2019.

Świadczenie wychowawcze 500+ w Darłowie					
Rok 2017		Rok 2018		Rok 2019	
Liczba wypłaconych świadczeń	Łączna kwota	Liczba wypłaconych świadczeń	Łączna kwota	Liczba wypłaconych świadczeń	Łączna kwota
13 079	6 518 735	12 365	6 170 799	17 257	8 591 923

Widać duży wzrost wypłaconych kwot w ramach 500+ w roku 2019. To efekt wprowadzonych zmian w przepisach, które od 1 lipca 2019 rozszerzyły zakres świadczenia również na pierwsze dziecko (wcześniej świadczenie było wypłacane tylko na drugie i na kolejne dzieci).



Dodatki mieszkaniowe

W 2019 roku złożono 399 wniosków o przyznanie dodatku mieszkaniowego, z czego pozytywnie załatwiono 366 odmownie 21, 2 wnioski zostały bez rozpatrzenia. Z pomocy w formie dodatków mieszkaniowych w 2019 r korzystało 261 gospodarstw domowych na ogólną kwotę 375.241 z czego 116.359 zł przyznano użytkownikom mieszkań komunalnych, 91.318 zł spółdzielczych, 64.294 zł wspólnotom mieszkaniowym oraz 103.27 pozostałym. Średnia miesięczna kwota dodatku mieszkaniowego wyniosła 162.72zł.

Dodatek energetyczny

W 2019 r przyznano dodatek energetyczny dla 52 gospodarstw domowych na ogólną kwotę 4.826,47 zł.

Szczegółowe zestawienie form pomocy w ramach zadań zleconych MOPS oraz własnych w 2019 roku

Forma pomocy	Ilość osób-rodzin objętych daną formą pomocy	Koszt udzielanych świadczeń
Zadania zlecone		13.682.936
Świadczenia rodzinne, zasiłki dla opiekunów oraz składki na ubezpieczenie społeczne i zdrowotne	850 rodzin	4.144.020
świadczenia wychowawcze-500+	1.291 rodzin 2.202 dzieci	8.591.923
świadczenie „Za życiem”	3	12.000
Świadczenie „Dobry start”	990 rodzin- 1.329 dzieci	398.700
Fundusz alimentacyjny	123	508.280
Specjalistyczne usługi opiekuńcze dla osób z zaburzeniami psychicznymi	-	-
Wynagrodzenia dla opiekunów prawnych	3	23.187
Dodatki energetyczne	52	4.826
Zadania własne		3.412.638
Dożywianie ogółem	443	561.364
schronienie	12	45.308
Zasiłki w związku ze zdarzeniem losowym	1	4.000
Sprawienie pogrzebu	1	1.600
Zasiłki celowe (żywność, opał, dopłaty do energii, gazu, dojazdy)	105	72.234
Zasiłki celowe specjalne	109	119.920
Zasiłek okresowy	165	199.856

Opłata za dom pomocy społecznej	33	963.295
Zasiłki stałe	111	610.721
Składki zdrowotne (zasiłki stałe)	104	52.681
Specjalistyczne usługi opiekuńcze	4	1.128
Usługi opiekuńcze łącznie z Programem Opieka 75+	40	63.438
Wynagrodzenia dla kuratorów	2	12.800
Dodatki mieszkaniowe	261	375.241
Pieczą zastępczą ogółem	36	329.052
w tym:		
placówki opiekuńczo-wychowawcze	17	259.591
rodziny zastępcze	19	69.461
Ogółem –własne i zlecone		17.955.574

Praca z grupą - działalność grup spotkaniowych w Darłowie

Klub Osób Niepełnosprawnych Psychiczenie Ich Rodzin i Przyjaciół „Niezapominajka” rozpoczął działalność w 2005 r. (początkowo jako grupa wsparcia dla osób z zaburzeniami psychicznymi).

W 2019 r. w zajęciach Klubu uczestniczyło około 25 osób. Spotkania odbywają się raz w tygodniu. Miejscem spotkań jest świetlica w Miejskim Ośrodku Pomocy Społecznej (1 raz w miesiącu) oraz Darłowski Ośrodek Kultury. Zajęcia prowadzone są przez 2 pracowników socjalnych oraz przez instruktora DOK Pana Jana Schwarzlose. Członkowie Klubu uczestnicząc w zajęciach z muzykoterapii brali udział w zajęciach ruchowych doskonalili ruch sceniczny, oraz warsztat wokalny przygotowując się do występów w Powiatowym Pikniku Integracyjnym.

Klub osób starszych „Tęcza” zrzesza osoby w wieku poprodukcyjnym, które są jedną z grup narażonych na wykluczenie społeczne. W skład Klubu „Tęcza” wchodzi około 35 członków. Są to osoby w wieku starszym, w większości będące członkami stowarzyszenia „Otwarte Drzwi”. Funkcjonowanie Klubu oparte jest na podejmowaniu działań zapobiegających wykluczeniu społecznemu oraz pogłębianiu poczucia przynależności do określonej grupy społecznej. Miejscem działań Klubu jest „Kolorowa świetlica” znajdująca się w Darłowie przy ulicy 1-go Maja.

Działalność polega na organizowaniu cotygodniowych spotkań integrujących darłowskich seniorów, podczas których odbywały się spotkania z ciekawymi ludźmi, spotkania literackie. Ponadto organizowane były spotkania okazjonalne.

Grupa samopomocowa rodziców niepełnosprawnych „Szczęśliwy rodzic, to szczęśliwe dziecko” – powstała w 2014 roku w ramach realizacji projektu systemowego „Szansa na rozwój” PO Kapitał Ludzki. Celem powstania grupy była wzajemna pomoc w rozwiązywaniu wspólnych problemów osób wychowujących dzieci niepełnosprawne. Po zakończeniu projektu PO Kapitał Ludzki grupa wsparcia zaczęła samodzielnie funkcjonować i działa do dzisiaj przy wsparciu pracowników MOPS.

Stowarzyszenie Na Rzecz Przeciwdziałania Wykluczeniu Społecznemu „Otwarte drzwi”-

Działające od 2007 roku Stowarzyszenie Na Rzecz Przeciwdziałania Wykluczeniu Społecznemu „Otwarte drzwi” jest dobrowolnym samorządnym zrzeszeniem mającym na celu rozwijanie i

propagowanie postaw, inicjatyw i działań zmniejszających zagrożenie wykluczeniem społecznym oraz wspierania dążeń do samodzielności osób niepełnosprawnych.

Działalność Stowarzyszenia polegała głównie na integracji jego członków poprzez aktywność kulturalną, edukacyjną, wolontarystyczną oraz towarzysko-rekreacyjną. Członkowie Stowarzyszenia na cotygodniowych spotkaniach przy kawie brali udział w zajęciach z robótek ręcznych. W 2019 r. Stowarzyszenie skupiało 54 członków.

Działający od 2007r. w Ośrodku **Punkt Konsultacyjno-Informacyjny dla Osób Niepełnosprawnych** prowadzony przez jednego z pracowników socjalnych udzielał osobom niepełnosprawnym informacji o uprawnieniach, ulgach oraz możliwościach dofinansowania ze środków PFRON m.in. w zakresie uczestnictwa w turnusach rehabilitacyjnych, zaopatrzenia w sprzęt rehabilitacyjny, przedmioty ortopedyczne i środki pomocnicze, likwidacji barier architektonicznych, technicznych oraz barier w komunikowaniu się oraz w sprawie świadczenia uzupełniającego dla osób niepełnosprawnych niezdolnych do samodzielnej egzystencji itp. Ośrodek posiada komplet druków niezbędnych w tym zakresie. Na przestrzeni 2019 r. z usług Punktu skorzystało 23 osoby.

Analiza działalności w zakresie ochrony środowiska

Tereny zieleni miejskiej

Burmistrz Miasta Darłowo Zarządzeniem Nr OS.0050.48.2019 z dnia 16 stycznia 2019 r. powierzył Miejskiemu Przedsiębiorstwu Gospodarki Komunalnej Sp. z o.o. w Darłowie wykonanie zadania „Utrzymanie terenów zieleni w mieście Darłowo”.

Tereny zieleni miejskiej zajmują powierzchnię 280 631,00 m² w tym:

- rabaty kwiatowe – 2 349,00 m²,
- powierzchnie utwardzone – 3 960,00 m²,
- trawniki na skarpach – 24 788,00 m²,
trawniki dywanowe – 102 300,00 m²,
- trawniki na poboczach dróg – 38 040,00 m²,
- inne trawniki – 115 503 m².

Ochrona przed substancjami niebezpiecznymi

W roku 2019 r. zostało usuniętych 28.300 kg wyrobów zawierających azbest.

Koszt usunięcia, utylizacji i transportu wyniósł 32.832,63 zł

Ochrona przyrody

Ostania inwentaryzacja przyrodnicza miasta Darłowa opracowana przez Biuro Konserwacji Przyrody w Szczecinie miała miejsce 15 lat temu w 2003 roku. Od tego czasu znacznie zmieniło się prawo dotyczące ochrony środowiska, a Polska znalazła się w Unii Europejskiej. Dlatego zachodziła konieczność opracowania jej na nowo z uwzględnieniem wszystkich uwarunkowań prawnych.

W tym celu ogłoszono nieograniczony przetarg na „Inwentaryzację przyrodniczą Gminy – Miasto Darłowo” w ramach Regionalnego Programu Operacyjnego Województwa Zachodniopomorskiego 2014-2020; Oś Priorytetowa IV Naturalne otoczenie człowieka Działanie 4.8 Podnoszenie jakości ładu przestrzennego. Przetarg wygrało Biuro Konserwacji Przyrody S.C. Małgorzata Zimnicka i Damian Spieczynski z miejscowości Dobra, która za kwotę 98.400 zł zobowiązała się wykonać te prace w terminie do 11 listopada 2019 r.

Inwentaryzacja botaniczna miała na celu rozpoznanie aktualnego stanu szaty roślinnej w gminie, zidentyfikowanie jej cennych elementów (chronionych i zagrożonych), ustalenie ich rozmieszczenia i zasobów, ze szczególnym uwzględnieniem składników zasługujących na ochronę i promocję oraz stanowiących prawne uwarunkowania dla gospodarki przestrzennej.

Wykonana waloryzacja szaty roślinnej miała na celu usystematyzowanie informacji o poszczególnych elementach szaty roślinnej w odniesieniu do uwarunkowań prawnych, przyrodniczych i kulturowych.

Opracowanie zawiera i podsumowuje aktualną wiedzę o szacie roślinnej gminy, jej składzie florystycznym, zróżnicowaniu zespołów roślinnych i siedlisk przyrodniczych, rozmieszczeniu i zasobach gatunków chronionych, zagrożonych, rzadko spotykanych i inwazyjnych, rozmieszczeniu zabytkowych drzew i układów zieleni urządzonej. W ramach opracowania zweryfikowane zostały istniejące formy ochrony przyrody, ustalono także propozycje uzupełnienia sieci obszarów chronionych. Badaniami

terenowymi objęto cały obszar gminy. Wyniki przedstawione są w formie opracowań tekstowych oraz systemu informacji geograficznej (GIS).

Ochrona powietrza

Rok 2019 był bardzo intensywny dla Miasta Darłowa w zakresie wdrażania programów mających na celu wymianę źródeł ciepła w domach mieszkańców na bardziej ekologiczne.

Program Czyste Powietrze

Miasto Darłowo w lipcu 2019 roku podpisało porozumienie z Wojewódzkim Funduszem Ochrony Środowiska i Gospodarki Wodnej w Szczecinie w sprawie wspólnej realizacji na terenie miasta programu Czyste Powietrze i obsługi wniosków składanych przez mieszkańców w ramach tego programu.

Czyste Powietrze to kompleksowy program wspierający wymianę starych pieców i kotłów oraz termomodernizację budynków jednorodzinnych by efektywnie zarządzać energią. Dotacje i pożyczki na ten cel udzielane są przez Wojewódzkie Fundusze Ochrony Środowiska i Gospodarki Wodnej. Od lipca 2019 informacji na temat programu można zasięgnąć również w Urzędzie Miejskim w Darłowie. Można tutaj również złożyć wniosek, który następnie przekazywany jest do siedziby Wojewódzkiego Funduszu Ochrony Środowiska i Gospodarki Wodnej w Koszalinie i przez tę instytucję jest rozpatrywany.

Ponieważ miasto Darłowo kompleksowo podchodzi do problematyki poprawy efektywności energetycznej i zmniejszenia emisji pyłów i innych zanieczyszczeń trafiających do atmosfery, równocześnie podjęliśmy działania zmierzające do pozyskania dotacji z funduszy Unii Europejskiej, z puli pieniędzy na wymianę pieców i termomodernizację budynków w ramach Zachodniopomorskiego Programu Antysmogowego. Nasz wniosek został pozytywnie oceniony, dlatego program ten na terenie naszego miasta będziemy wdrażać już wkrótce. Jest to jeden z naszych priorytetów na rok 2020.

Kompleksowo zbieramy dane dotyczące zainteresowania naszych mieszkańców programami proekologicznymi, dlatego zwracam się z prośbą o udostępnienie danych statystycznych związanych z liczbą wniosków w ramach programu Czyste Powietrze składanych do WFOŚiGW przez mieszkańców miasta Darłowa w roku 2019. Wiemy, że nie wszyscy zainteresowani składali takie wnioski poprzez nasz urząd, niektórzy wybierali osobisty kontakt z doradcami energetycznymi w Koszalinie, bądź wnioski wysyłali pocztą.

Poznanie statystyk dotyczących miasta Darłowa na tle statystyk wojewódzkich pozwoli nam jeszcze lepiej przygotować się do wdrażania naszego programu miejskiego i pozwoli również na rozwijanie współpracy w ramach programu Czyste Powietrze.

W ramach programu Czyste Powietrze można uzyskać dofinansowanie na sześć rodzajów inwestycji:

- zakup i montaż nowych źródeł ciepła spełniających wymagania programu CZP;
- docieplenie przegród budynku;
- wymianę stolarki okiennej i drzwiowej;
- wymianę instalacji centralnego ogrzewania i ciepłej wody użytkowej;

- instalację odnawialnych źródeł energii (kolektorów słonecznych i instalacji fotowoltaicznej);
- montaż wentylacji mechanicznej wraz z odzyskiem ciepła.

Wymiana lub montaż indywidualnego źródła ciepła są możliwe, gdy podłączenie do sieci ciepłowniczej na danym obszarze nie jest możliwe lub nie jest uzasadnione ekonomicznie.

Warunkiem montażu kotła na paliwo stałe, jest brak możliwości podłączenia lub brak uzasadnienia ekonomicznego podłączenia do sieci dystrybucji gazu.

Dotacja uzależniona jest od dochodu na osobę w rodzinie i sięga maksymalnie 90 proc. kosztów kwalifikowanych.

Maksymalna kwota kosztów, od których liczona jest dotacja to 53 tysiące złotych, minimalna kwota kosztów kwalifikowanych projektu to 7 tysięcy złotych.

W roku 2019 mieszkańcy Miasta Darłowa złożyli w ramach programu Czyste Powietrze 25 wniosków o dofinansowanie swoich inwestycji związanych z wymianą źródła ciepła. Zdecydowaną większość tych wniosków składali bezpośrednio w siedzibie WFOŚiGW w Koszalinie. W Urzędzie Miejskim w Darłowie głównie korzystali z możliwości odbycia konsultacji i zdobycia podstawowych informacji o programie.

W poniedziałek 18 listopada 2019 roku w Urzędzie Miejskim w Darłowie zorganizowano spotkanie informacyjne na temat programu Czyste Powietrze, które poprowadziła pani Mirosława Aziukiewicz, doradca energetyczny z koszalińskiego biura Wojewódzkiego Funduszu Ochrony Środowiska i Gospodarki Wodnej w Szczecinie. Wzięło w nim udział 15 osób.

Statystyki dotyczące programu Czyste Powietrze dla miasta Darłowa w 2019 roku przekazane przez WFOŚiGW w Szczecinie prezentują się następująco.

Liczba złożonych wniosków w ramach programu „Czyste Powietrze” przez mieszkańców Darłowa	Odrzucone wnioski	Łączna wnioskowana kwota dofinansowania	Rodzaj nowego źródła ciepła			
			Kocioł gazowy	Pompa ciepła	elektryczne	Kocioł na biomasę
25	3	192 686,57 zł	9	7	1	2

Zachodniopomorski Program Antysmogowy

Miasto Darłowo złożyło w 2019 roku wnioski o dofinansowanie dwóch projektów w ramach Regionalnego Programu Operacyjnego Województwa Zachodniopomorskiego na lata 2014-2020.

Jeden pod nazwą „Miasto Darłowo – ekologicznie i zdrowo” dotyczy wymiany indywidualnych źródeł ciepła opalanych węglem. Wartość wniosku wynosi 932.880 złotych (zapewnienie o przyznaniu dotacji w kwocie 745.380 zł na realizację tego celu). Pozostała suma w wysokości 187.500 zł będzie stanowić wkład własny. Drugi wniosek pod nazwą „Zmniejszona energochłonność jednorodzinnych budynków mieszkalnych - przedsięwzięcie antysmogowe Miasta Darłowa” dotyczy termomodernizacji budynków

mieszkalnych. Na realizację tego projektu o wartości 1.336.875 zł, Darłowo otrzymało dotację w wysokości 1.061.875 zł. Pozostałą kwotę 275 tys. będzie stanowił wkład własny miasta.

W związku z projektami najpierw poproszono mieszkańców o wypełnienie ankiet, a następnie – po pozytywnej ocenie w konkursie - w przystąpiono do realizacji programu.

W Mieście Darłowo zaplanowano udzielenie 104 grantów na wymianę pieców – kwota dotacji 7,5 tysiąca złotych. Granty udzielane będą zgodnie z regulaminem udzielania wsparcia na wymianę kotłów i pieców w związku z dofinansowaniem z projektu pn. „Miasto Darłowo – ekologicznie i zdrowo – wymiana indywidualnych źródeł ciepła opalanych węglem w ramach Regionalnego Programu Operacyjnego Województwa Zachodniopomorskiego 2014-2020 - działanie 2.14 Poprawa jakości powietrza – Zachodniopomorski Program Antysmogowy stanowiącym załącznik do zarządzenia Burmistrza Miasta Darłowo.

O granty (dotacje) na wymianę pieca mogą ubiegać się osoby fizyczne legitymujące się tytułem prawnym do nieruchomości, wynikającym z prawa własności, prawa użytkowania wieczystego, ograniczonego prawa rzeczowego lub stosunku zobowiązaniowego.

Zgłoszenia do udziału w projekcie zaplanowane zostały na rok 2020 i 2021. Można je składać w Urzędzie Miejskim w Darłowie w dniach 13.05.2020 r. do 30.04.2021 roku.

W ramach drugiego projektu „Zmniejszona energochłonność jednorodzinnych budynków mieszkalnych - przedsięwzięcie antysmogowe Miasta Darłowa” możliwe będzie pozyskanie 25 tysięcy złotych dotacji na częściową termomodernizację i wymianę źródła ciepła w domu jednorodzinnym lub 50 tysięcy złotych przy pełnej termomodernizacji domu.

Te działania również zaplanowano na rok 2020 i 2021.



W 2019 roku miasto zdobyło dotację na program wymiany pieców. Bieżące informacje na ten temat dostępne są na stronie darlowo.pl

System gospodarki odpadami

W roku 2019 odbiorem odpadów od mieszkańców Darowa zajmowało się Miejskie Przedsiębiorstwo Gospodarki Komunalnej. Odpady trafiały do instalacji w Gwiazdowie w gminie Sławno.

Podstawowa stawka za odbiór odpadów naliczana była według ilości zużytej wody w gospodarstwie domowymi i wynosiła 6 zł/m³.

Na systemie gospodarowania odpadami miasto nie może zarabiać. Oznacza to, że wydatki muszą się bilansować z wpływami. Koszty za rok 2019 przedstawia poniższa tabela:

Najważniejsze koszty systemu zagospodarowania odpadów	2019
koszty zagospodarowania odpadów	1 950 552,68 zł
prowadzenie PSZOK	187 821,31 zł
koszt odbioru odpadów	2 319 370,12 zł
wynagrodzenia	126 033,71 zł
zakup pojemników	24 953,75 zł
zakup worków	57 665,21 zł
pozostałe (kampania inf., likwidacja dzikich wysypisk, licencja programu komp.)	16 722,50 zł
RAZEM	4 683 119,28 zł

Punkt Selektywnej Zbiórki Odpadów Komunalnych w Darłowie został utworzony na bazie GTS, ul. Chopina. Surowce przyjmowane nieodpłatnie (po okazaniu dokumentu potwierdzającego miejsce zamieszkania na terenie miasta Darłowo):

- makulatura (papier i tektura),

- tworzywa sztuczne,

- szkło opakowaniowe i budowlane,

- opakowania wielomateriałowe,

- lampy fluorescencyjne (światłówki, rtęciówki, itp.),

- akumulatory ołowiowe, niklowo-kadmowe,

- baterie alkaliczne i pozostałe,

- oleje silnikowe przepracowane,

- przeterminowane lekarstwa, termometry,

- opakowania po rozpuszczalnikach,

- opakowania po farbach i lakierach,

- chemikalia,

- zużyte urządzenia elektryczne i elektroniczne, w tym zawierające freony,

- meble i inne odpady wielkogabarytowe,

- zużyte opony z samochodów osobowych,

- odpady ulegające biodegradacji,

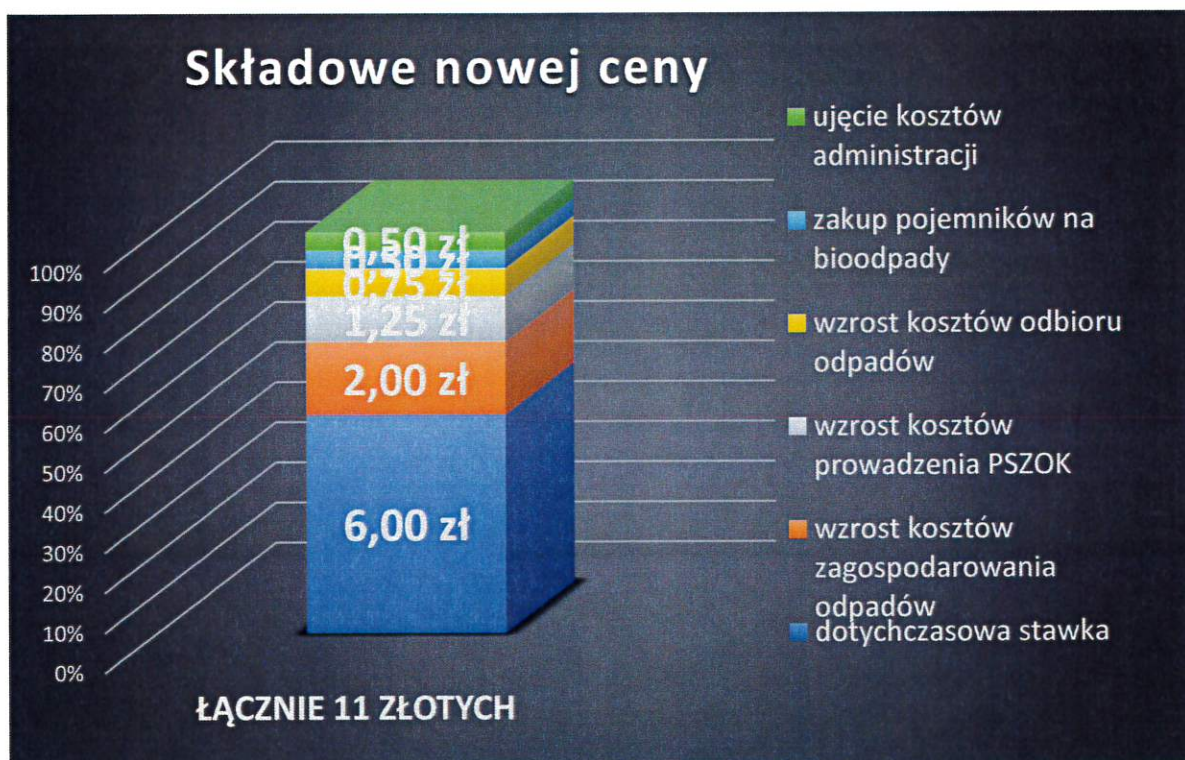
- metale i złom,



- odzież i tekstylia.

W świetle obowiązującego zarządzenia tylko mieszkańcy, czyli nieruchomości zamieszkałe mogą bezpłatnie oddać odpady na PSZOK. Obowiązujące limity to opony 4 sztuki rocznie, odpady budowlane i wielkogabarytowe w nieruchomości jednorodzinnej to 3 m³ rocznie, w lokalu w nieruchomości wielorodzinnej to 2,5 m³ rocznie. Pozostałe odpady dla nieruchomości zamieszkałych są przyjmowane nieodpłatnie w każdej ilości.

W roku 2019 rozpoczęły się dyskusje na temat planowanych zmian w systemie gospodarowania odpadami i rosnących kosztów systemu związanych z nowymi ogólnopolskimi przepisami. W efekcie wraz z początkiem 2020 roku podstawowa stawka za odbiór odpadów w Darłowie wzrosła z 6 do 11 złotych za metr sześcienny.



Dlaczego rosną koszty systemu?

Po pierwsze wzrósł naliczany przez instalację w Gwiazdowie, gdzie trafiają odpady z Darłowa koszt zagospodarowania odpadów. Dla porównania (cena podana w złotych za 1 tonę odpadów): odpady niesegregowane (zmieszane) 2018 r. = 286,20 → 2020 r. = 448,20, wielkogabarytowe- 2018 r. = 331,17 → 2020 r. = 864,00, zmieszane opakowaniowe: 2018 r. = 286,20 → 2020 r. = 540,00. Jak widać podwyżki w skali dwuletniej są olbrzymie. Poza tym brak jest zainteresowanych odbiorem surowców do recyklingu. Kiedyś opłacało się zbierać makulaturę, szkło, dziś musimy dopłacać, by zakłady chciały to przetwarzać.

Bardzo ważna składowa systemu – opłata środowiskowa, którą płaci prowadzący instalację, a które de facto - obciąża kieszeń każdego gospodarstwa. Wzrosła ona ze 170 złotych za tonę w 2018 roku do 290 złotych za tonę w roku 2019.

Wzrósł też koszt odbioru odpadów z kwoty globalnej dla Darłowa (przetarg wygrała spółka MPGK w Darłowie) w skali roku z 2 milionów do blisko 3 milionów. Dlaczego? Chodzi między innymi o wzrost

kosztów energii, paliwa, płacy minimalnej pracowników spółki zajmującej się odbiorem odpadów. MPGK musiało się też dostosować do zmian wynikających z ustawy o odpadach, a to kosztuje. I sprawia, że system staje się droższy.

Następna składowa systemu gospodarowania odpadami komunalnymi to koszt prowadzenia PSZOKu, z którego mogą korzystać mieszkańcy. Punkt selektywnej zbiórki odpadów przyjmuje odpady, których nie wrzucimy ani do pojemnika na odpady zmieszane, ani do worków na segregację. Można zawieźć tam posegregowane odpady z remontu, a także zużyte opony czy sprzęt elektryczny i elektroniczny.

Jeszcze jeden czynnik podnoszący koszty funkcjonowania całego systemu. Mowa o właścicielach nieruchomości niezamieszkałych (np. duże sklepy) które rozliczane są od ilości odebranych pojemników i worków. Zmiany w ustawie wymusiły obniżenie górnych stawek opłat dla takich nieruchomości. W efekcie opłaty wnoszone obecnie przez właścicieli takich obiektów nie pokrywają rzeczywistych kosztów odbioru i zagospodarowania odpadów.

Analiza działalności w zakresie bezpieczeństwa publicznego

W roku 2019 w Straży Miejskiej w Darłowie zatrudnionych było 7 osób na następujących stanowiskach:

- komendant- 1 etat,
- z-ca komendanta- 1 etat
- starszy inspektor- 2 etaty,
- strażnik- 1 etat,
- pracownik administracyjny- 2 etaty.



W okresie sprawozdawczym funkcjonariusze Straży Miejskiej pełnili służbę w systemie zmian: od 7 00 do 15 00 i od 14 00 do 22 00. W okresie sezonu letniego strażnicy pracowali również w weekendy w godz. od 14 00 do 22 00. Pełnione były także dodatkowe służby w związku z organizowanymi imprezami masowymi, oraz potrzebą zabezpieczenia miejsc zdarzeń.

W roku 2019 w Straży Miejskiej zarejestrowano 9063 czynności służbowych. W roku 2018 zarejestrowano 9039 czynności służbowych. Na podobnym poziomie utrzymuje się liczba i łączna kwota wystawianych mandatów. W roku 2019 nałożono mandaty na łączną kwotę 213 000 złotych, w roku 2018 roku nałożono ich na łączną kwotę 208 900 zł. Prezentuje to poniższy wykres:



W 2019 roku 1 570 osób popełniło wykroczenia na terenie działania Straży Miejskiej w Darłowie, w stosunku do których funkcjonariusze podjęli czynności służbowe przewidziane prawem i zdecydowali o zastosowaniu postępowania mandatowego lub środka oddziaływania wychowawczego w postaci pouczenia. W opisanym okresie 815 osób ukaranych zostało grzywną w postaci mandatu karnego kredytowanego, skierowano 3 wnioski o ukaranie do Sądu Karnego, natomiast w stosunku do 752 osób zastosowano pouczenie.

Oto szczegółowy wykaz podejmowanych działań:

	Rodzaje wykroczeń	Środki oddziaływania	Mandat		Wnioski do sądu	Razem
			Liczba	Kwota		
1.	Kodeks wykroczeń	537	794	210 200	3	1 334
	a) przeciwko porządkowi i spokojowi publicznemu	56				56
	b) przeciwko instytucjom państwowym, samorządowym i społecznym					
	c) przeciwko bezpieczeństwu osób i mienia	32	7	2 100		39
	d) przeciwko bezpieczeństwu i porządkowi w komunikacji, w tym:	330	459	120 200	3	792
	e) przeciwko osobie					
	f) przeciwko zdrowiu	1				1
	g) przeciwko mieniu					
	h) przeciwko interesom konsumentów					
	i) przeciwko obyczajności publicznej					
	j) przeciwko urządzeniom użytku publicznego	118	328	87 900		446
	k) szkodnictwo leśne, polne i ogrodowe					
3.	Ustawa o wychowaniu w trzeźwości	117	16	1 600		133
4.	Ustawa o ochronie zdrowia	8				8
5.	Ustawa o utrzymaniu czystości i porządku	88	4	1 100		92
6.	Ustawa o odpadach	2	1	100		3
	Ogółem	752	815	210 000	3	1 570

Działania kontrolno- interwencyjne

W czasie służby oraz podczas podejmowania czynności kontrolnych i interwencyjnych strażnicy Straży Miejskiej:

- interweniowali 1119 razy. Interwencje podejmowane były na prośby i zgłoszenia mieszkańców, oraz wynikały z działań kontrolnych prowadzonych przez strażników;
- wykonywali zadania z zakresu bezpieczeństwa i porządku w ruchu drogowym; w wyniku działań ujawnili 792 wykroczenia, nałożyli 459 mandatów na łączną kwotę 120 200,- zł, skierowali 3 wnioski o ukaranie do sądu i pouczyli 330 osób;
- ujawnili 446 wykroczeń przeciwko urządzeniom użytku publicznego; nałożono 328 mandatów na kwotę 87 900,- zł, pouczone 118 osób. Są to szczególnie uciążliwe wykroczenia dla mieszkańców, dlatego położony jest nacisk, aby konsekwentnie reagować na tego typu zdarzenia;
- ujawniono 56 wykroczeń przeciwko porządkowi i spokojowi publicznemu; pouczone 56 osób;
- eliminowali wykroczenia związane z bezpieczeństwem osób i mienia. Ujawniono 39 wykroczeń, nałożono 7 mandatów na kwotę 2 100- zł i zastosowano 32 pouczenia;
- podjęto 133 czynności służbowe związane z zakazem spożywania alkoholu w miejscach publicznych; 16 osób ukarano mandatami na kwotę 1 600,- zł natomiast 117 osób pouczone;
- realizowali działania związane z eliminowaniem palenia tytoniu na terenie ośrodka zdrowia w Darłowie, oraz na terenie szkół. Ujawniono 8 wykroczeń o tym charakterze, pouczone 8 osób;
- ujawnili 3 przestępstwa;
- udzielili 184 razy asysty kasjerce oraz innym pracownikom Urzędu Miasta podczas wykonywania przez nich obowiązków służbowych
- zabezpieczali miejsca zdarzeń: miejsca wypadków, kolizji drogowych, miejsca awarii wodociągowej oraz miejsca wycinki drzew;
- prowadzili tzw. kontrole stałe, m.in. codzienne kontrole porządkowe w rejonie szkół, kontrole podczas imprez szkolnych.

Działania porządkowe oraz ochrona środowiska

W ramach działań podejmowanych w celu eliminacji nieprzestrzegania szeroko rozumianych przepisów porządkowych, ochrony środowiska oraz zapewnienia ładu estetycznego miasta, strażnicy reagowali m.in. na przypadki:

- nieprzestrzegania zapisów ustawy o utrzymaniu czystości i porządku w gminie. Ujawniono 92 wykroczenia, nałożono 4 mandaty na kwotę 1 100- i udzielono 88 pouczeń;
- niezachowania zasad bezpieczeństwa przy trzymaniu psów, oraz zaniechanie usunięcia nieczystości pozostawianych przez psy. Ujawniono 35 wykroczeń, pouczone 28 osób a 7 ukarano mandatami na kwotę 2 100- zł.

- niszczenia zieleni; podjęto 382 interwencje, pouczone 67 osób, 325 ukarano mandatami. Interwencje miały miejsce przede wszystkim w DarłóWKu, gdzie nagminnie rozjeżdżano pasy zieleni, niszczo no roślinność wydmową;

- zanieczyszczania i zaśmiecania miejsc publicznych; podjęto 54 interwencji, 51 osób pouczone a 3 osoby ukarano mandatami

- przeprowadzili 34 kontrole dotyczące spalania w piecu, 11 osób pouczone jedną ukarano mandatem karnym;

Pozostałe działania straży w omawianym zakresie:

- likwidacja nielegalnych wysypisk odpadów: w większości przypadków sprawcy zostali ukarani mandatami i zobligowani do uprzątnięcia zanieczyszczonego terenu. W przypadkach, gdzie, pomimo starań, nie udało się ustalić sprawcy nielegalne wysypiska są usuwane przez MPGK.

- spełnienie wymogów dotyczących gromadzenia i usuwania odpadów: zagadnienia te były przedmiotem wielu kontroli dotyczących posiadania urządzeń do gromadzenia odpadów stałych i nieczystości ciekłych oraz zawarcia umów z uprawnionymi podmiotami.

- wyłapali 17 psów; 3 bezpieczne psy zostały odwiezione do schroniska w Kołobrzegu, pozostałe zostały odebrane przez właścicieli lub poddane adopcji;

Mając na uwadze liczne sugestie mieszkańców oraz zarządu osiedla w DarłóWKu, w sezonie letnim prowadzimy wzmożone kontrole dotyczące niszczenia i rozjeżdżania terenów zielonych położonych przy ul. Słowiańskiej, ul. Zwycięstwa i ul. Parkowej. Kontrolowane są również tereny wydm znajdujących się w granicach administracyjnych naszego miasta.

Spożywanie alkoholu i palenie tytoniu w miejscach zabronionych

Funkcjonariusze Straży Miejskie podjęli szereg działań mających na celu zapewnienie zgodnego z przepisami obrotu napojami alkoholowymi oraz zapewnienie bezpieczeństwa i porządku publicznego na terenie miasta, ze zwróceniem szczególnej uwagi na osoby spożywające alkohol w miejscach publicznych.

Kontrolowano sklepy i placówki gastronomiczne. 11 nietrzeźwych osób przewieziono do ich miejsc zamieszkania lub przekazano służbom medycznym. Ogólnie zarejestrowano 133 wykroczenia zawarte w ustawie o wychowaniu w trzeźwości i przeciwdziałaniu alkoholizmowi. Udzielono 117 pouczeń oraz nałożono 16 mandatów na kwotę 1 600,- zł.

W 2019 roku ujawniono również 8 wykroczeń związanych ze zjawiskiem palenia tytoniu w miejscach objętych zakazem, 8 osób zostało pouczonych.

Pozostałe działania Straży Miejskiej w Darłowie przedstawia poniższa tabela:

L.p.	Pozostałe wyniki i działania Straży Miejskiej	Ilość
1.	Pojazdy unieruchomione przez zastosowanie urządzenia do blokowania kół	-
2.	Pojazdy usunięte z drogi	-
w tym	a) na podstawie art. 50a ustawy z dnia 20 czerwca 1997 r. Prawo o ruchu drogowym	-

	b) na podstawie art. 130a ustawy z dnia 20 czerwca 1997 r. Prawo o ruchu drogowym	-
	- pojazdy usunięte z drogi	-
	- zastosowane procedury wynikające z art. 139a ust. 2a	-
3.	Pojazdy odnalezione	-
4.	Osoby doprowadzone do izby wytrzeźwień lub miejsca zamieszkania.	11
5.	Ujawnione przestępstwa i przekazane Policji.	3
6.	Osoby ujęte i przekazane Policji.	1
7.	Zabezpieczone miejsca przestępstwa, katastrofy lub innego podobnego zdarzenia albo miejsca zagrożonego takim zdarzeniem.	7
8.	Chronione obiekty komunalne i urządzenia użyteczności publicznej.	-
9.	Konwojowanie dokumentów, przedmiotów wartościowych lub wartości pieniężnych na potrzeby gminy.	153
10.	Kontrola osobista, przeglądanie zawartości podręcznych bagaży osób	-
11	Przyjęte zgłoszenia od mieszkańców dotyczące:	1119
	a) zakłócenia porządku publicznego i spokoju	179
	b) zagrożeń w ruch drogowym	418
	c) ochrony środowiska i gospodarki odpadami	230
	d) zagrożeń życia i zdrowia	60
	e) zagrożeń pożarowych (katastrof)	1
	f) awarii technicznych	28
	g) zwierząt	138
	Pozostałe zgłoszenia	65

F. Realizacja uchwał Rady Miejskiej

W roku 2019 radni Rady Miejskiej w Darłowie spotkali się podczas 15 posiedzeń. Podjęli w tym czasie 143 uchwały.

Oto najważniejsze dane:

Liczba uchwał w 2019 r.	Liczba posiedzeń RM w 2019 roku	Budżet Miasta Darłowo	Absolutorium Burmistrza Miasta Darłowo
143	15	Podjęty na sesji dniu 20 grudnia 2019 r. Uchwała Nr XVIII/138/2019	27 czerwca 2019 roku Uchwała Nr X/78/2019

Wśród najważniejszych uchwał należy wymienić uchwałę udzielającą burmistrzowi absolutorium z wykonania budżetu. Została ona podjęta podczas sesji 27 czerwca 2019 roku. Wcześniej rajcy miejscy zapoznali się z raportem o stanie miasta Darłowa liczącym 99 stron oraz dokonali oceny realizacji budżetu miasta za rok 2018. Radni podjęli jednogłośnie decyzję [10 głosów "za", 5 radnych nieobecnych] o udzieleniu wotum zaufania gospodarzowi Darłowa.

W 2019 roku podjęto również uchwałę budżetową o planie dochodów i wydatków na rok 2020. Uchwała w tej sprawie przyjęta była podczas sesji zorganizowanej 20 grudnia 2019 roku. Zgodnie z jej założeniami ustala się:

- dochody budżetu w wysokości - 71.543.493,92 zł,

z tego:

1) dochody bieżące - 64.989.493,92 zł,

2) dochody majątkowe - 6.554.000,00 zł.

Ustala się

- wydatki budżetu w wysokości - 79.480.736,32 zł. z tego:

wydatki bieżące - 72.926.736,32 zł,

wydatki majątkowe - 6.554.000,00 zł.

Ustala się planowany deficyt budżetu w wysokości - 7.937.242,40 zł, który zostanie pokryty przychodami pochodzącymi z nadwyżki budżetowej z lat ubiegłych.

Szczegółowy wykaz wszystkich uchwał podjętych przez Radę Miejską w Darłowie znajduje się na stronie internetowej w Biuletynie Informacji Publicznej Miasta Darłowo.

G. Miasto w rankingach

Rankingi Wspólnoty

Trzecie miejsce w kraju!

W 2019 roku Miasto Darłowo ponownie zostało nagrodzone w rankingu sporządzonym przez pismo samorządowe Wspólnota. W kategorii wykorzystania funduszy unijnych zdobyło 3. miejsce w kraju!

W prezentowanym zestawieniu autorzy raportu przyglądali się dotacjom ze środków europejskich, z jakich korzystały samorządy w Polsce od 2014 roku (od momentu rozpoczęcia trwającej cały czas perspektywy budżetowej UE), przeznaczonych na inwestycje transportowe. Uzasadnieniem tego wyboru jest fakt, że ten dział obejmuje największą część funduszy unijnych, jakie pozyskują polskie JST. W kategorii małych miast Darłowo zajęło trzecie miejsce pod względem wykorzystania funduszy Unii Europejskiej. Nagrodę odebrał burmistrz Darowa podczas Samorządowego Forum Kapitału i Finansów zorganizowanego w październiku 2019 w Katowicach. Warto przypomnieć, że Darłowo zanotowało awans, bo rok wcześniej było na piątej pozycji wspomnianego rankingu.

Oto czołówka rankingu małych miast w wykorzystaniu funduszy UE na inwestycje w transport. Przed Darłowem uplasowały się tylko Dziwnów i Krynica Morska.

2014–2018	Miasto	Województwo	Dotacje z funduszy UE na transport (2014-2018, per capita)
1	Dziwnów	zachodniopomorskie	6056,97
2	Krynica Morska	pomorskie	3274,78
3	Darłowo	zachodniopomorskie	1466,72
4	Ustka	pomorskie	1089,86
5	Świeradów-Zdrój	dolnośląskie	1050,23
6	Mikołajki	warmińsko-mazurskie	1043,51
7	Pobiedziska	wielkopolskie	1036,84
8	Trzebiatów	zachodniopomorskie	953,06
9	Czempiń	wielkopolskie	938,11
10	Choroszcz	podlaskie	905,84



Burmistrz Darłowa Arkadiusz Klimowicz w październiku 2019 odebrał w Katowicach nagrodę za trzecie miejsce Darłowa w wykorzystaniu funduszy UE

Ranking najbogatszych samorządów

W 2019 roku pojawił się kolejny raport Wspólnoty dotyczący analizy sytuacji finansowej samorządów. – ranking najbogatszych samorządów. Jak podkreślali autorzy raportu ocena sytuacji finansowej samorządów w ostatnich latach jest bardzo trudna. Trzeba brać pod uwagę nie tylko zmiany wielkości dochodów (które jak dalej zobaczymy rosną i trudno, żeby było inaczej w okresie dynamicznego wzrostu gospodarki), ale także obecny i spodziewany wzrost obciążeń finansowych. Samorzady ponoszą przynajmniej częściowe koszty wprowadzanych reform (przede wszystkim edukacji, ale także na przykład zmian w zakresie programów pomocy społecznej). Trudno też nie myśleć o konsekwencjach zapowiadanych dalszych zmian, mających wpływ na wielkość wpływów z tytułu udziału w podatkach dochodowych.

W rankingu tym miasto Darłowo zajęło 128. miejsce w całym kraju kategorii małych miast w stawce blisko 600 miejscowości. Wynik ten należy uznać za dobry.

2010	2011	2012	2013	2014	2015	2016	2017	2018	Miasto	Województwo	Zamożność per capita 2018 (w zł)
70	72	63	99	65	62	71	75	98	Ośno Lubuskie	lubuskie	3670,93
326	234	159	111	104	68	79	105	99	Czchów	małopolskie	3656,85
2	2	2	1	580	248	76	95	100	Nowe Warpno	zachodniopomorskie	3650,91
297	313	286	285	240	140	122	123	101	Kępice	pomorskie	3644,07
370	282	324	311	264	105	106	134	102	Czeladź	śląskie	3640,85
146	103	125	167	97	76	159	90	103	Brzeg Dolny	dolnośląskie	3640,37
79	75	81	105	75	67	99	118	104	Wisła	śląskie	3630,43
78	118	310	103	134	77	115	102	105	Ząbki	mazowieckie	3629,80
450	371	295	314	166	120	124	80	106	Wronki	wielkopolskie	3621,52
304	203	192	197	141	96	78	92	107	Świątki Górne	małopolskie	3619,10
69	47	51	29	45	57	49	83	108	Cedynia	zachodniopomorskie	3616,18
518	526	531	512	491	477	407	390	109	Rumia	pomorskie	3615,66
252	357	402	385	323	324	128	109	110	Piastów	mazowieckie	3601,18
103	196	225	190	146	119	80	101	111	Stęszew	wielkopolskie	3600,08
189	236	260	230	294	211	135	104	112	Czarna Woda	pomorskie	3593,76
133	129	65	136	118	109	105	114	113	Sława	lubuskie	3593,71
356	288	207	156	189	179	156	129	114	Mikstań	wielkopolskie	3557,98
87	130	163	166	175	155	142	68	115	Trzebiatów	zachodniopomorskie	3552,63
156	154	208	213	126	362	94	125	116	Lędziny	śląskie	3548,76
127	124	127	141	83	93	134	127	117	Skawina	małopolskie	3542,27
236	219	254	116	153	182	108	138	118	Zarów	dolnośląskie	3540,24
49	85	149	169	127	106	130	111	119	Ciechocinek	kujawsko-pomorskie	3533,58
245	144	150	273	125	149	171	73	120	Nowy Staw	pomorskie	3531,30
62	136	76	79	96	55	139	121	121	Lubniewice	lubuskie	3519,44
432	115	89	194	173	141	170	117	122	Radlin	śląskie	3514,20
464	460	496	452	89	101	112	97	123	Drezdenko	lubuskie	3511,86
77	82	154	101	88	53	92	145	124	Duszniki-Zdrój	dolnośląskie	3511,75
21	91	134	40	324	171	153	108	125	Wolin	zachodniopomorskie	3505,14
132	339	271	355	299	217	111	142	126	Brześć Kujawski	kujawsko-pomorskie	3481,34
110	97	87	150	120	61	147	189	127	Sieniawa	podkarpackie	3474,68
26	134	33	84	157	128	86	60	128	Darłowo	zachodniopomorskie	3472,93

H. Analiza słabych stron miasta i zagrożeń

Odptyw ludności

Spadająca liczba mieszkańców, spadająca liczba osób czynnych zawodowo i rosnąca liczba osób starszych. Wyzwania demograficzne to z pewnością jedno z najpoważniejszych wyzwań, które stają przed miejscowościami takimi jak Darłowo. Na całym świecie obserwuje się zmiany demograficzne polegające na przyroście liczby ludności w największych metropoliach lub w ich najbliższym otoczeniu i jednocześnie spadek liczby mieszkańców w mniejszych miejscowościach. W dokumencie z 2019 roku zatytułowanym Polityka Migracyjna Polski czytamy, że Polska wkroczyła w okres kryzysu demograficznego, który może mieć trwały charakter. Wyrazem niekorzystnych tendencji są bardzo niski przyrost naturalny przejawiający się jednym z najniższych na świecie współczynników dzietności, znaczna liczba Polaków przebywających za granicą, spadek udziału osób w wieku aktywności zawodowej oraz szybki wzrost udziału osób starszych w całej populacji.

Niepokojącym zjawiskiem w Polsce jest spadek liczby osób w wieku produkcyjnym. Szacuje się, że w latach 2015-2020 ubędzie blisko 590 tys. osób w wieku produkcyjnym a w kolejnych latach proces ten jeszcze się nasili. Łącznie do 2030 r. zasoby pracy zmniejszą się o ponad 1,5mln osób (tj. o ponad 6%). Najgwałtowniejszy spadek dotyczyć będzie osób w wieku produkcyjnym „mobilnym”, czyli pomiędzy 18 a 45 r.ż. Obecnie trwa proces opuszczania rynku pracy przez roczniki wyżu demograficznego lat 50-tych (niemal 800 tys. urodzeń rocznie), przy jednoczesnym wchodzeniu na rynek pracy roczników niżu lat 90-tych (poniżej 400 tys. urodzeń rocznie).

To, że zmiany demograficzne mają charakter globalny nie zwalnia samorządów z aktywnej walki o to, by odptyw mieszkańców zatrzymać, albo przynajmniej go spowolnić. Jednym z takich pomysłów w Darłowie jest prowadzenie odpowiedniej polityki edukacyjnej, tak by zatrzymać na miejscu część młodzieży. Obserwując popularność Zespołu Szkół Morskich i spadające zainteresowanie nauką na nowym kierunku związanym z odnawialnymi źródłami energii w Zespole Szkół im. Żeromskiego, miasto Darłowo podjęło działania zmierzające do wsparcia rozwoju ZSM. Działające w ramach Zespołu Szkół placówki przekazano w zarządzanie Powiatu i połączono ze znajdującym się już wcześniej pod skrzydłami Powiatu ZSM. Efektem ma być wzmocnienie potencjału szkoły morskiej, której marka przyciąga do Darłowa uczniów z całej Polski.

Niestety do tej pory w mieście nie wypracowano modelu jednolitej strategii, której celem byłoby zatrzymanie odptywu ludności. Z pewnością jest to jedno z wyzwań na najbliższe lata.

Gospodarka uzależniona od turystyki

Darłowo zawsze kojarzyło się i będzie się kojarzyć z turystyką. Niesie to ze sobą jednak ryzyko swego rodzaju monotematyczności gospodarczej. Funkcjonująca w mieście od kilku lat podstrefa Specjalnej Słupskiej Strefy Ekonomicznej okazała się jak do tej pory narzędziem, które nie przyciąga inwestorów przemysłowych. Gruntami przeznaczonymi pod strefę interesują się jedynie przedsiębiorcy, którzy już działają w Darłowie w branży portowej. Wyjątkiem potwierdzającym regułę była fabryka domów mobilnych LARK, która ulokowała się poza strefą. Nic z kolei nie wyszło z planów uruchomienia browaru na terenach wydzierżawionych znanemu polskiemu przedsiębiorcy.

Zainteresowanie zakupem działek należących do miasta jest spore, ale analizując napływające oferty jednoznacznie można stwierdzić, że profil inwestorów jest prosty: branża deweloperska lub handlowo-

usługowa. Ofert związanych z działalnością przemysłową praktycznie nie ma. Wszystko to skutkuje tym, że nie przybywa całorocznych miejsc pracy. Nowe inwestycje wzmacniają potencjał turystyczny miasta, ale nie skutkują one przyrostem całorocznych miejsc pracy tak ważnych dla zatrzymania odpływu ludności. W efekcie w Darłowie powstają nowe apartamentowce i hotele, a nie powstają nowe fabryki.

Realia gospodarcze są takie, że inwestorzy poszukują terenów przy głównych trasach, w pobliżu dużych aglomeracji, częściej pytają o bliską odległość od lotniska niż od portu morskiego. Z problemem przyciągania inwestorów boryka się mnóstwo miejscowości o potencjale podobnym do Darłowa, ale nie może to być jedynym wytłumaczeniem tego stanu rzeczy. Zapewnienie przyrostu miejsc pracy poza turystyką to z pewnością jedno z najważniejszych wyzwań na najbliższe lata.

Zasoby mieszkaniowe gminy. Milionowe potrzeby

Mieszkania należące do miasta w zdecydowanej większości znajdują się w budynkach, których stan techniczny jest zły lub bardzo zły. Temat fatalnej jakości mieszkań, których lokatorzy borykają się z wieloma problemami użytkowymi, jest najczęściej pojawiającym się tematem podczas przyjęć interesantów przez władze miasta. Sytuacja mieszkaniowa miasta jest bardzo ciężka. Poza zrealizowaną przy ul. Wybickiego w 2018 roku budową dwóch wolnostojących, jednokondygnacyjnych budynków, położonych w tym samym ciągu, co cztery wcześniej wybudowane budynki z wyjściem na ulicę Chopina, w mieście przyrasta liczba obiektów, ale tych przeznaczonych do rozbiórki.

Wydatki ponoszone przez miasto nie pokrywają nawet bieżących potrzeb remontowych, w Darłowie wciąż są rodziny oczekujące na lokale komunalne. Nikt nie marzy o lokum, które będzie nadawało się od ręki do zamieszkania. Normą jest przejmowanie lokali, które nadają się do kapitalnego remontu. W tym przypadku jednym z rozwiązań mogło być przystąpienie do rządowego programu budowy mieszkań pod wynajem. Miasto zgłosiło chęć udziału, ale na tym oferta rządowa na razie się zakończyła. Innym rozwiązaniem byłoby coroczne przeznaczanie milionów złotych na remonty i budowy, ale na to rozwiązanie budżetu nie stać.

Dochody niższe niż w innych gminach nadmorskich

Sytuacja finansowa miasta jest stabilna, ale konieczne jest zbilansowanie dochodów bieżących z wydatkami. Miasto Darłowo wcale nie należy do najbogatszych gmin. Wystarczy spojrzeć na ranking bogactwa samorządów przytaczany również w tym raporcie. Analizując tak zwany wskaźnik zamożności gminy za rok 2018 pismo Wspólnota umieściło Darłowo na 128. miejscu ze wskaźnikiem na poziomie 3472 zł na mieszkańca. Tymczasem w pierwszej 10. są takie nadmorskie samorządy jak: Krynica Morska, Dziwnów, Mielno, Międzyzdroje czy Łeba ze wskaźnikiem zamożności w przedziale 7-11 tysięcy złotych na osobę! Bardzo wysoko w swojej kategorii była sąsiednia dla nas gmina wiejska Darłowo ze wskaźnikiem zamożności 7865 zł na osobę. Jak piszą autorzy raportu ocena sytuacji finansowej samorządów w ostatnich latach jest bardzo trudna. Trzeba brać pod uwagę nie tylko zmiany wielkości dochodów (które jak dalej zobaczymy rosły i trudno, żeby było inaczej w okresie dynamicznego wzrostu gospodarki), ale także obecny i spodziewany wzrost obciążeń finansowych. Samorządy ponoszą przynajmniej częściowe koszty wprowadzanych reform (przede wszystkim edukacji, ale także na przykład zmian w zakresie programów pomocy społecznej). Trudno też nie myśleć o konsekwencjach zapowiadanych dalszych zmian, mających wpływ na wielkość wpływów z tytułu udziału w podatkach dochodowych. Dla uściślenia, dane w rankingu zamożności zostały obliczone w następujący sposób: Pominięte zostały wpływy z dotacji celowych. Zwłaszcza w okresie intensywnego korzystania z funduszy unijnych mają one chwilowy, ale bardzo silny wpływ

na wielkość dochodów. Wpływ wielkiej dotacji inwestycyjnej potrafi wywindować samorząd bardzo wysoko w rankingu. Jest to awans chwilowy (incydentalny) i nie ma związku z trwałym wzrostem możliwości budżetu. Wydaje się więc, że uwzględnienie tylko dochodów własnych i otrzymywanych subwencji lepiej oddaje hasło rankingu (zamożność). Tak jak w ubiegłych latach wpływające do budżetu dochody zostały skorygowane na dwa sposoby. Po pierwsze, odjęto składki przekazywane przez samorządy w związku z subwencją równoważącą (regionalną w przypadku województw) – tak zwany w środowiskach samorządowych podatek Janosikowy

Przytoczone dane jednak nie pozostawiają złudzeń. Darłowo nie jest tak bogatym miastem jak wiele innych w pasie nadmorskim. Niższe od innych gmin wpływy z podatku od nieruchomości (mniej zabudowy hotelowej, więcej zabudowy deweloperskiej) i trudności z pełnym poborem opłaty miejscowej – to tylko część odpowiedzi na pytanie o przyczyny mniejszej zamożności Darłowa w przeliczeniu na jednego mieszkańca. Miasto z przyczyn naturalnych nie dysponuje wpływami na przykład z elektrowni wiatrowych, ale też tylko niektóre bogatsze gminy takie wpływy uzyskują. Wzrost poziomu dochodów budżetowych to z pewnością jedno z najważniejszych wyzwań dla miasta na najbliższe lata.

Wciąż zbyt słaby dostęp do służby zdrowia

Jedną z największych bolączek zgłaszanych przez mieszkańców Darłowa są problemy z dostępem do służby zdrowia. Do sytuacji, w której w mieście nie działa filia Szpitala Powiatowego mieszkańcy zdążyli się już niestety przyzwyczaić, ale w roku 2019 pojawił się kolejny problem związany z możliwością korzystania z pracowni rentgenowskiej. Sprzęt jest, ale nie ma kadry – tak można w skrócie opisać tłumaczenia ze strony szpitala. Mimo kilku pozytywnych informacji – jak ta związana z przekazaną przez miasto dotacją na wyremontowanie pomieszczeń pod działalność prowadzonej pod egidą szpitala fizjoterapii, nadal wydaje się, że dostęp do opieki zdrowotnej w Darłowie jest na niezadowalającym poziomie. Mimo że za działania Szpitala Powiatowego miasto nie odpowiada, a samo realizuje na przykład program bezpłatnej rehabilitacji dla seniorów, to wsłuchując się w oczekiwania społeczne, wiele w tej kwestii jest jeszcze do poprawy.

Podsumowanie

Analizując rok 2019 tylko i wyłącznie z punktu widzenia finansów miasta, można byłoby powiedzieć, że odnieśliśmy niebywały sukces. Zamiast planowanego deficytu na poziomie przekraczającym 4 miliony złotych, udało się bowiem osiągnąć nadwyżkę i to sięgającą aż blisko 9 milionów złotych. Niestety nie będzie to zysk, który możemy przeznaczyć na inwestycje, bo była to nadwyżka wypracowana przez miasto celowo, by dobrze przygotować się do realizacji budżetu 2020 oraz by doprowadzić do wymaganego przepisami zrównoważenia wydatków bieżących z dochodami bieżącymi.

Przerzucanie na samorzady coraz większych kosztów prowadzenia zadań zlecanych przez rząd, przy jednoczesnym ograniczaniu wpływów z podatków, sprawia, że każda gmina w kraju, niezależnie od swojej dotychczasowej sytuacji będzie miała coraz większe trudności z zaplanowaniem i realizacją budżetu. Poszukiwanie oszczędności przyświeca każdemu samorządowi, a to wiąże się z tym, że w pierwszej kolejności cięcia dokonywane są niestety w wydatkach inwestycyjnych czy promocyjnych. To sprawia, że lokalna gospodarka dostaje mniej bodźców do rozwoju i błędne koło się zamyka. Niestety bez zmiany globalnej strategii rządowej odnośnie samorządów, bez uwolnienia zdolności inwestycyjnych i zmiany sposobu finansowania niektórych zadań, najbliższe lata będą latami stagnacji, a w wielu przypadkach niestety i regresji.

Robimy wszystko, aby w mieście Darłowo zapewnić bezpieczeństwo i rok 2019 był pod tym względem bardzo dobrym rokiem. Udało się nam zamknąć bardzo duże projekty inwestycyjne, z Zielonym Darłowem na czele i nową Poczekałnią Kultury. Nadal byliśmy aktywni w skali regionu jeśli chodzi o tworzenie wydarzeń kulturalnych, takich jak Festiwal Media i Sztuka czy Reggae wale Festiwal, inwestowaliśmy w miejską infrastrukturę i planowaliśmy kolejne niezbędne inwestycje.

Niestety, wraz z początkiem roku 2020 na świecie pojawiła się pandemia koronawirusa. I wszystko stanęło na głowie. Plany z dnia na dzień stały się nieaktualne, trzeba było na bieżąco zarządzać kryzysem. Skutki będziemy odczuwać jeszcze długie lata.

Trudno więc oceniać rok 2019 w oderwaniu od tego, co wydarzyło się na początku 2020 roku. Z pewnością efekty zobaczymy już w kolejnym raporcie o stanie gminy. Oby nie był on zbyt pesymistyczny.

Podsumowanie

Analizując rok 2019 tylko i wyłącznie z punktu widzenia finansów miasta, można byłoby powiedzieć, że odnieśliśmy niebywały sukces. Zamiast planowanego deficytu na poziomie przekraczającym 4 miliony złotych, udało się bowiem osiągnąć nadwyżkę i to sięgającą aż blisko 9 milionów złotych. Niestety nie będzie to zysk, który możemy przeznaczyć na inwestycje, bo była to nadwyżka wypracowana przez miasto celowo, by dobrze przygotować się do realizacji budżetu 2020 oraz by doprowadzić do wymaganego przepisami zrównoważenia wydatków bieżących z dochodami bieżącymi.

Przerzucanie na samorzady coraz większych kosztów prowadzenia zadań zleczanych przez rząd, przy jednoczesnym ograniczaniu wpływów z podatków, sprawia, że każda gmina w kraju, niezależnie od swojej dotychczasowej sytuacji będzie miała coraz większe trudności z zaplanowaniem i realizacją budżetu. Poszukiwanie oszczędności przyświeca każdemu samorządowi, a to wiąże się z tym, że w pierwszej kolejności cięcia dokonywane są niestety w wydatkach inwestycyjnych czy promocyjnych. To sprawia, że lokalna gospodarka dostaje mniej bodźców do rozwoju i błędne koło się zamyka. Niestety bez zmiany globalnej strategii rządowej odnośnie samorządów, bez uwolnienia zdolności inwestycyjnych i zmiany sposobu finansowania niektórych zadań, najbliższe lata będą latami stagnacji, a w wielu przypadkach niestety i regresji.

Robimy wszystko, aby w mieście Darłowo zapewnić bezpieczeństwo i rok 2019 był pod tym względem bardzo dobrym rokiem. Udało się nam zamknąć bardzo duże projekty inwestycyjne, z Zielonym Darłowem na czele i nową Poczekałnią Kultury. Nadal byliśmy aktywni w skali regionu jeśli chodzi o tworzenie wydarzeń kulturalnych, takich jak Festiwal Media i Sztuka czy Reggaenwale Festiwal, inwestowaliśmy w miejską infrastrukturę i planowaliśmy kolejne niezbędne inwestycje.

Niestety, wraz z początkiem roku 2020 na świecie pojawiła się pandemia koronawirusa. I wszystko stanęło na głowie. Plany z dnia na dzień stały się nieaktualne, trzeba było na bieżąco zarządzać kryzysem. Skutki będziemy odczuwać jeszcze długie lata.

Trudno więc oceniać rok 2019 w oderwaniu od tego, co wydarzyło się na początku 2020 roku. Z pewnością efekty zobaczymy już w kolejnym raporcie o stanie gminy. Oby nie był on zbyt pesymistyczny.

AURMISTRZ
Arkadiusz Klimowicz
Arkadiusz Klimowicz