


Raport o stanie Gminy Miasto Darłowo

BIURO RADY MIEJSKIEJ
w Darłowie
Data wpływu 28.05.2019r.
Podpis.....



za rok 2018

Spis treści

Wstęp.....	5
Podstawowe dane i liczby	6
A Ogólna charakterystyka miasta.....	7
Informacje ogólne.....	7
Demografia.....	7
Bezrobocie.....	11
Liczba firm.....	12
Struktura działalności gospodarczej.....	13
Zagospodarowanie przestrzenne miasta.....	15
B. Stan finansów miasta.....	18
Podstawowe informacje o budżecie.....	18
Wykonanie budżetu 2018.....	19
Zadłużenie miasta.....	21
Podstawowa struktura wydatków.....	22
Wskaźniki budżetowe	22
Wydatki na inwestycje 2018.....	23
Wieloletnia prognoza finansowa.....	28
Realizacja budżetu obywatelskiego.....	29
C. Informacje o stanie mienia komunalnego.....	31
Podstawowe informacje o składnikach majątkowych Gminy-Miasta Darłowo.....	31
Pozostały majątek.....	31
Informacja o składnikach majątku, które są administrowane przez Gminę-Miasto Darłowo w sposób pośredni.....	32
Informacje o innych niż własność prawach majątkowych oraz posiadaniu.....	33
Dane o dochodach uzyskanych i planowanych z tytułu wykonywania prawa własności, innych praw majątkowych oraz posiadania.....	34
D. Informacja o realizacji wybranych programów i strategii.....	36
Lokalny Program Rewitalizacji Miasta Darłowo na lata 2017-2023.....	36
Wieloletni Programu Gospodarowania Mieszkaniowym Zasobem Gminy Miejskiej Darłowo na lata 2017-2021.....	39

Zasoby mieszkaniowe gminy.....	40
Program Ochrony Środowiska na lata 2017-2020.....	42
Inwentaryzacja przyrodnicza miasta.....	43
Wieloletni Plan rozwoju i modernizacji urządzeń wodociągowych i kanalizacyjnych na lata 2018-2020 dla Miejskiego Przedsiębiorstwa Gospodarki Komunalnej Sp. z o.o. w Darłowie.....	44
Gminny Program Opieki nad Zabytkami Miasta Darłowo na lata 2016-2020.....	46
Programy z zakresu wspierania rodziny i przeciwdziałania przemocy.....	49
Program Wspierania Rodziny w Mieście Darłowo na lata 2017-2019.....	50
Strategia Rozwoju Miasta Darłowo.....	52
E. Analiza działalności w kluczowych sektorach.....	53
Analiza działania w zakresie bezpieczeństwa publicznego.....	53
Działalność straży miejskiej.....	53
Zarządzanie kryzysowe, obrona cywilna i ochrona ludności.....	57
System ostrzegania i komunikaty hydrologiczne.....	57
Ochrona przeciwpowodziowa.....	58
Analiza działalności w zakresie oświaty i wychowania.....	60
Przedszkole nr 2 im. J. Porazińskiej.....	62
Szkoła Podstawowa nr 3 im. Króla Eryka Pomorskiego w Darłowie.....	65
Miejskie Gimnazjum im. S. Dulewicza.....	66
Zespół Szkół im. S. Żeromskiego.....	68
Stypendia motywacyjne.....	69
Analiza działalności w zakresie kultury, sportu i rekreacji oraz promocji.....	71
Darłowski Ośrodek Kultury im. Leopolda Tyrmanda	71
Miejska Biblioteka Publiczna.....	74
Wspieranie i upowszechnianie kultury fizycznej i sportu.....	76
Analiza działalności w zakresie opieki społecznej.....	77
Rodziny zastępcze.....	78
Świadczenia rodzinne.....	79
Świetlica środowiskowa.....	82
Analiza działalności w obszarze ochrony środowiska i rolnictwa.....	83
Gospodarka wodno-ściekowa.....	83

Tereny zieleni miejskiej.....	84
Ochrona przed substancjami niebezpiecznymi	84
Zapobieganie bezdomności zwierząt.....	85
Rolnictwo.....	86
Działalność w zakresie ochrony zdrowia i wspierania seniorów.....	87
Działania na rzecz poprawy dostępu do opieki zdrowotnej.....	87
Działania na rzecz seniorów.....	87
F. Realizacja uchwał Rady Miejskiej.....	90
G. Pozycja miasta w rankingach.....	92
Ranking Regionalnej Izby Obrachunkowej	92
Ranking finansowy samorządu terytorialnego w Polsce.....	94
Rankingi Wspólnoty.....	95
Podsumowanie.....	99

Wstęp

Zmiany w ustawie o samorządzie gminnym wprowadziły nowy obowiązek dla samorządów – przygotowanie corocznego raportu o stanie gminy. Do 31 maja każdego roku organ wykonawczy ma obowiązek przedłożenia organowi stanowiącemu raport o stanie danej jednostki samorządu terytorialnego.

Poniższy raport jest więc odpowiedzią na nowe wymogi prawne, ale jednocześnie stanowi kompendium wiedzy na temat sytuacji miasta. Dokument przedkładany jest nie tylko radnym ale dostępny jest również dla wszystkich mieszkańców.

Poniższy dokument został sporządzony w oparciu o uchwałę Rady Miejskiej w Darłowie z dnia 27 grudnia 2018 r. w sprawie określenia szczegółowych wymogów raportu o stanie Gminy - Miasto Darłowo.

Zgodnie z zapisanymi w uchwale wytycznymi raport obejmuje podsumowanie działalności Burmistrza Miasta Darłowo w roku poprzednim i zawiera informacje dotyczące stanu realizacji polityk, programów i strategii realizowanych przez Gminę Miasto Darłowo i jej jednostki organizacyjne. W raporcie przedstawiono informacje niezbędne do uzyskania dokładnego i rzetelnego obrazu ogólnej sytuacji Gminy Miasto Darłowo, dane o wszystkich ważnych aspektach funkcjonowania. Raport zawiera analizę działalności w obszarach:

- 1) ochrony środowiska naturalnego i rolnictwa;
- 2) demografii i przedsięwzięć prorodzinnych;
- 3) oświaty i wychowania;
- 4) kultury, sportu i rekreacji;
- 5) bezpieczeństwa publicznego;
- 6) pomocy społecznej;
- 7) ochrony zdrowia;

Raport zawiera również informacje z zakresu funkcjonowania gminnych jednostek organizacyjnych.

Podstawowe dane i liczby

DARŁOWO



12 930 – liczba mieszkańców miasta

64,89 mln zł – dochody miasta

1934 – liczba podmiotów gospodarczych

13,8 mln zł – wydatki na inwestycje

7,0 % - wskaźnik bezrobocia

1. miejsce wśród miast województwa w pozyskiwaniu funduszy UE w przeliczeniu na jednego mieszkańca

A Ogólna charakterystyka miasta

Informacje ogólne

Darłowo to nadmorskie miasto leżące w północno-zachodniej Polsce, w województwie zachodniopomorskim, w powiecie sławieńskim. Położone jest nad Morzem Bałtyckim, w dolinie rzek Wieprzy i Grabowej. Nadmorski kurort to dziś prężnie rozwijający się port morski, z nowoczesną mariną, dziesiątkami statków i łodzi wędkarskich. To również miejsce cieszące się uznaniem wśród turystów i wczasowiczów oferujące dostęp do ponad 5 km szerokich plaż.

Darłowo zajmuje łączną powierzchnię **20,2** km kwadratowych i pod tym względem jest **293.** miastem w kraju, zaliczając się do najliczniejszej grupy małych miast, których powierzchnia nie przekracza 50 km kw. - takich miast jest w Polsce łącznie 847.

W Darłowie mieszka **12.930** stałych mieszkańców (dane podawane przez GUS różnią się nieco od danych własnych Urzędu Miejskiego w Darłowie). Pod tym względem nasze miasto zajmuje **322.** miejsce w kraju. W Polsce mamy 185 miast z liczbą ludności w przedziale od 10 do 20 tysięcy, a zdecydowanie najliczniejszą grupę stanowią małe miasteczka – poniżej 10 tysięcy mieszkańców, których jest aktualnie aż 537.

Przy przeciętnej gęstości zaludnienia dla polskich miast podawanej przez Główny Urząd Statystyczny – 907 os/km kw. Darłowo zajmuje 501. pozycję w kraju z gęstością zaludnienia na poziomie 685 osób na kilometr kw.

W Darłowie działa 5 rad osiedli:

- Osiedle Zachód
- Osiedle Południe
- Osiedle Bema
- Osiedle Centrum
- Osiedle Darłówko

Rady Osiedli zostały powołane w 2015 roku. Zarząd Rady Osiedla składa się z przewodniczącego, wiceprzewodniczącego oraz sekretarza. Każda Rada posiada odrębny zarząd. Zgodnie ze statutem Rada składa się z 15 członków, a jej kadencja trwa 4 lata.

Demografia

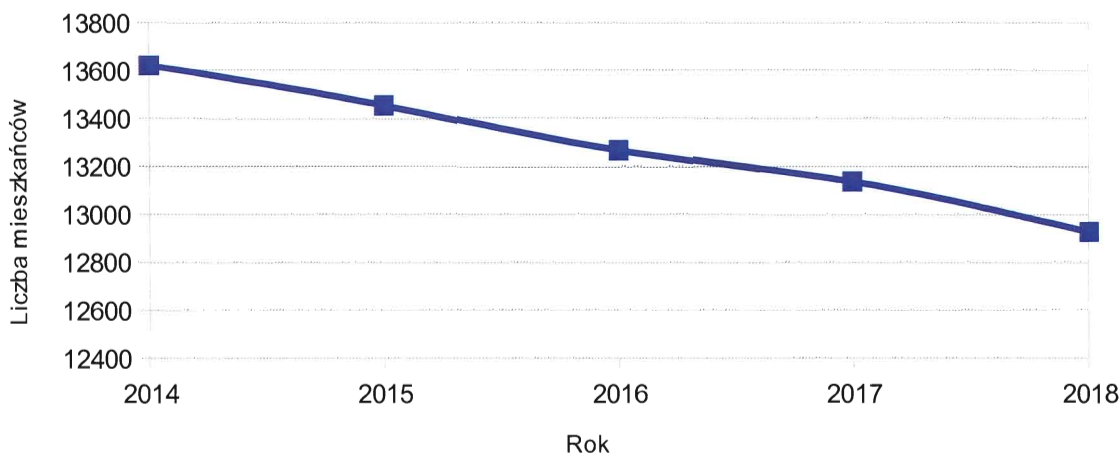
Według własnych danych Urzędu Miejskiego w Darłowie na koniec 2018 roku w Darłowie mieszkało 12930 stałych mieszkańców i 488 zameldowanych na pobyt czasowy. Dla porównania na koniec roku 2017 liczby te wynosiły odpowiednio 13.139 zameldowanych na pobyt stały i 549 osób zameldowanych na pobyt czasowy. Oznacza to, że liczba stałych mieszkańców Darłowa spadła w 2018 roku o 209 osób. A tak przedstawia się liczba stałych

mieszkańców Darłowa w ostatnich 5 latach na podstawie własnych danych Urzędu Miejskiego:

Liczba mieszkańców Darłowa w latach 2014-2018	
2014	13.622
2015	13.457
2016	13.270
2017	13.139
2018	12.930

Analizując dane demograficzne z ostatnich lat wyraźnie widać stałą tendencję odpływu mieszkańców miasta. Jako główne przyczyny można wymienić ujemny przyrost naturalny i wyjazdy zarobkowe mieszkańców do większych miast. Wielu młodych ludzi nie wraca po zakończeniu nauki do Darłowa, osiedla się w dużych aglomeracjach. Utrzymującą się tendencję obrazuje wykres:

Liczba stałych mieszkańców Darłowa



Według szczegółowych danych demograficznych na ostatni dzień 2018 roku w Darłowie mieszkało łącznie 6.124 mężczyzn i 6.806 kobiet. Liczba dzieci w wieku żłobkowym i przedszkolnym, czyli do 5 lat włącznie, wynosi 614, w tym 325 chłopców. Ogółem mamy 104 sześciolatków, w tym 45 dziewczynek. Liczba dzieci i młodzieży w wieku od lat siedmiu do 17 włącznie wynosi 1259, w tym 643 chłopców. W wieku produkcyjnym (mężczyźni 18-65 lat) mieszka w Darłowie 4162 panów oraz (kobiety 18-60 lat) – 3739 pań. W wieku emerytalnym jest 935 mężczyzn i 2117 pań.



Liczba dzieci w wieku żłobkowym i przedszkolnym, czyli do 5 lat włącznie, wynosi 614, w tym 325 chłopców. Ogółem mamy 104 sześciolatków, w tym 45 dziewczynek. Liczba dzieci i młodzieży w wieku od lat siedmiu do 17 włącznie wynosi 1259

Szczegółowe dane demograficzne Darłowa za rok 2018 przedstawia poniższa tabela:

Liczba mieszkańców Darłowa na dzień 31 XII 2018 według wieku i płci			
Wiek	Mężczyźni	Kobiety	Ogółem
0-2	156	134	290
3	46	53	99
4-5	123	102	225
6	59	45	104
7	63	58	121
8-12	325	302	627
13-15	150	147	297
16-17	105	109	214
18	54	49	103
19-65	4108	0	4108
19-60	0	3690	3690

>65	935		935
>60		2117	2117

Według danych Głównego Urzędu Statystycznego, ostatni dodatni przyrost naturalny w Darłowie miał miejsce w 2011 roku. Od tego czasu liczba zgonów zdecydowanie przewyższa liczbę urodzin. Przedstawiają to następujące dane:

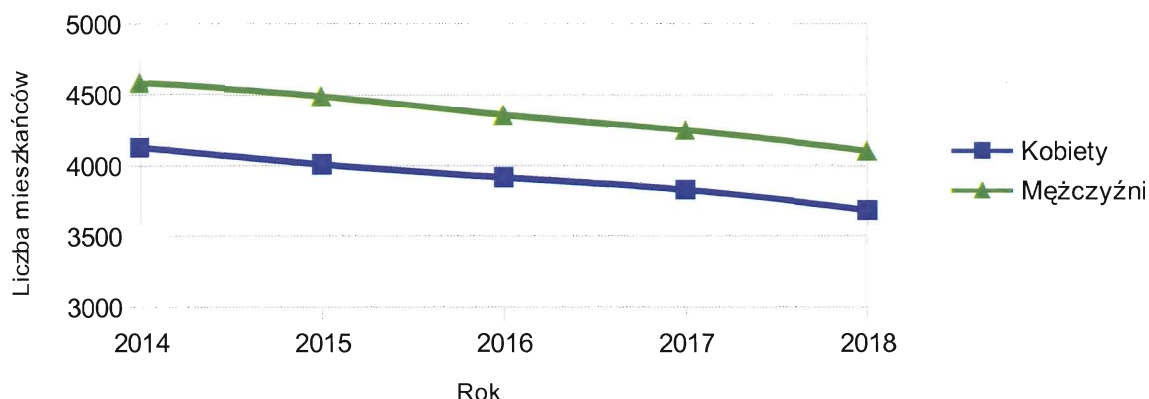
Przyrost naturalny w Darłowie w latach 2011-2017	
2011	11
2012	-21
2013	-36
2014	-25
2015	-64
2016	-64
2017	-55

Stalą tendencją demograficzną jest również spadek liczby mieszkańców w wieku produkcyjnym (panie 19-60) i panowie (19-65). Według danych z ostatnich pięciu lat liczba kobiet w wieku produkcyjnym spadła w Darłowie z 4132 do 3690 osób. Liczba mężczyzn w wieku produkcyjnym w Darłowie również spadła z 4584 do 4108 osób. Zjawisko to obrazuje poniższa tabela:

Liczba mieszkańców Darłowa w wieku produkcyjnym w latach 2014-2018			
Rok	Kobiety	Mężczyźni	Ogółem
2014	4132	4584	8716
2015	4012	4494	8506
2016	3922	4364	8286
2017	3833	4255	8088
2018	3690	4108	7798

Utrzymującą się tendencję zmniejszającej się liczby ludności w wieku produkcyjnym najlepiej obrazuje wykres:

Liczba mieszkańców Darłowa w wieku produkcyjnym



Bezrobocie

Liczba osób bezrobotnych z Darłowa zarejestrowanych w Powiatowym Urzędzie Pracy systematycznie spada, co jest zgodne z utrzymującą się od kilku lat ogólnopolską tendencją. Na zakończenie 2018 roku w Darłowie zarejestrowanych było 586 osób bezrobotnych. Było to mniej niż na koniec 2017 roku, gdy liczba ta wynosiła 640 osób bezrobotnych. Wskaźnik bezrobocia mierzony procentowym udziałem liczby zarejestrowanych osób bezrobotnych w stosunku do liczby osób w wieku produkcyjnym na koniec 2018 roku wyniósł dla Darłowa 7,0%. Średnia wartość tego wskaźnika na koniec 2018 roku dla powiatu sławieńskiego wyniosła 7,3%

Oto dane Wojewódzkiego Urzędu Pracy z ostatnich lat dotyczące liczby zarejestrowanych osób bezrobotnych i wskaźnika bezrobocia dla miasta Darłowo

Liczba osób bezrobotnych i wskaźnik bezrobocia dla miasta Darłowo					
Rok	2014	2015	2016	2017	2018
Liczba bezrobotnych	993	932	800	640	586
Wskaźnik bezrobocia	10,90%	10,50%	9,20%	7,50%	7,00%

Porównanie danych dotyczących bezrobocia w Darłowie na tle innych gmin powiatu sławieńskiego. Stan na koniec 2018 roku. Wyraźnie widać, że w większości gmin naszego powiatu wskaźnik bezrobocia oscyluje wokół 7%.

Miasto/ gmina	Ogółem		Procentowy udział liczby zarejestr. bezrobotnych w liczbie ludności w wieku produkcyjnym
	Razem	Kobiety	
Miasto Darłowo	586	312	7,00%
Gmina Darłowo	344	186	6,70%
Gmina Malechowo	318	186	7,90%
Gmina Postomino	299	174	6,80%
Miasto Sławno	515	264	7,00%
Gmina Sławno	478	287	8,40%
Razem	2540	1409	7,30%

Liczba firm

Analiza danych dotyczących liczby firm zarejestrowanych w Darłowie wskazuje na utrzymujący się od kilku lat stały poziom oscylujący wokół 2 tysięcy podmiotów gospodarczych.

Według danych Głównego Urzędu Statystycznego na koniec 2018 roku w Darłowie zarejestrowanych było 1880 podmiotów w sektorze prywatnym. Było to 13 więcej niż na koniec 2017 roku. Z kolei liczba podmiotów zarejestrowanych w sektorze publicznym wyniosła 54. Było to 4 mniej niż na koniec 2017 roku.

Szczegółowe dane i porównanie ze stanem z lat poprzednich prezentuje poniższa tabela:

Podmioty gospodarki narodowej wpisane do rejestru REGON	Rok				
	2014	2015	2016	2017	2018
Podmioty ogółem	1969	1922	1935	1925	1934
Sektor prywatny ogółem	1910	1864	1876	1867	1880
Osoby fizyczne prowadzące działalność gospodarczą	1555	1514	1516	1497	1528
Spółki handlowe	91	88	91	92	74
spółdzielnie	6	6	6	6	4
fundacje	1	1	4	5	5

Stowarzyszenia i organizacje społeczne	43	45	48	51	46
Sektor publiczny ogółem	59	58	59	58	54
Państwowe i samorządowe jednostki prawa budżetowego	21	21	22	22	20
Spółki handlowe	6	5	5	5	3

Struktura działalności gospodarczej

W Darłowie najwięcej firm prowadzi działalność związaną z zakwaterowaniem i usługami gastronomicznymi - 521 podmiotów. Druga w kolejności jest branża handlowa – 390, a trzecia branża budowlana – 161 podmiotów.

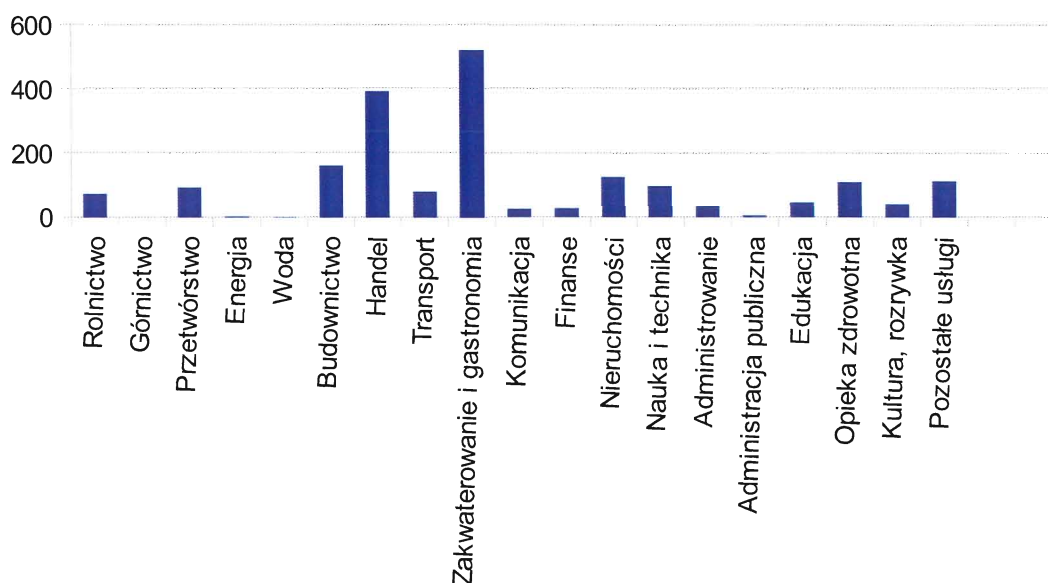
Szczegółowe dane GUS za rok 2018 dla Darłowa z podziałem na grupy działalności prezentuje poniższa tabela:

Liczba podmiotów gospodarczych w Darłowie z podziałem na sekcje	
A Rolnictwo, leśnictwo, łowiectwo i rybactwo	73
B Górnictwo i wydobywanie	0
C Przetwórstwo przemysłowe	93
D Wytwarzanie i zaopatrzenie w energię elektryczną, gaz, parę wodną, gorącą wodę i powietrze do układów klimatyzacyjnych	2
E Dostawa Wody: gospodarowanie ściekami i odpadami oraz działalność związana z rekultywacją	1
F Budownictwo	161
G Handel hurtowy i detaliczny, naprawa pojazdów samochodowych, włączając motocykle	390
H Transport i gospodarka magazynowa	80
I Działalność związana z zakwaterowaniem i usługami gastronomicznymi	521

J Informacja i komunikacja	24
K Działalność finansowa i ubezpieczeniowa	26
L Działalność związana z obsługą rynku nieruchomości	123
M Działalność profesjonalna, naukowa i techniczna	96
N Działalność w zakresie usług administrowania i działalności wspierająca	33
O Administracja publiczna i obrona narodowa, obowiązkowe ubezpieczenia społeczne	5
P Edukacja	46
Q Opieka zdrowotna i pomoc społeczna	108
R Działalność związana z kulturą, rozrywką i rekreacją	41
S Pozostała działalność usługowa i T Gospodarstwa domowe zatrudniające pracowników; gospodarstwa domowe produkujące wyroby i świadczące usługi na własne potrzeby	111
U Organizacje i zespoły eksterytorialne	0

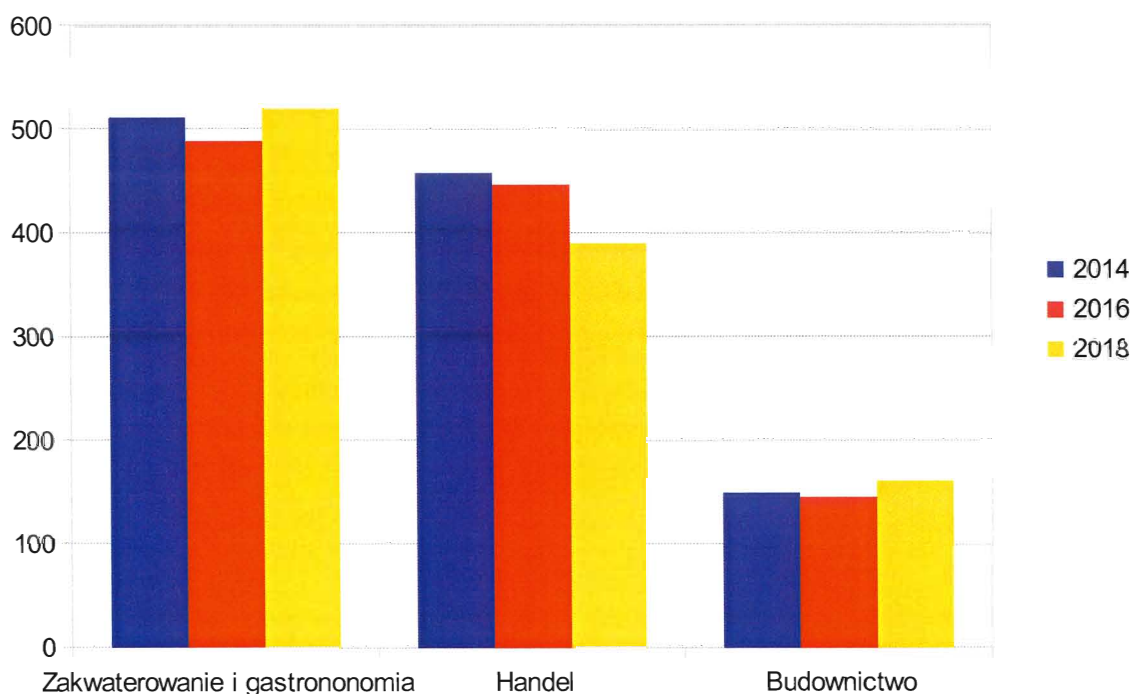
Utrzymującą się od lat dominację poszczególnych rodzajów działalności gospodarczej najlepiej pokazuje poniższy wykres:

Firmy w Darłowie w 2018 roku działające w poszczególnych sekcjach



Podobne wykresy jak powyższy można byłoby prezentować także dla lat wcześniejszych. Liczb firm działających w usługach związanych z zakwaterowaniem i gastronomią oscyluje wokół 500. Na przestrzeni ostatnich lat widać tu niewielkie wahania. W roku 2014 w tej branży działało 511 podmiotów. Obecnie 521. Druga dominująca sekcja to handel, ale w tym przypadku notujemy spadek liczby podmiotów w tej branży – w 2014 roku było ich 457. Obecnie 390. Dane dla trzech najpopularniejszych sekcji w porównaniu z rokiem 2014, 2016 i 2018 prezentuje poniższy wykres:

Liczba firm w Darłowie w dominujących sekcjach w latach 2014, 2016 i 2018



Zagospodarowanie przestrzenne miasta

Według ostatnich danych Głównego Urzędu Statystycznego największą powierzchnię na terenie Miasta Darłowo zajmują użytki rolne – zajmują powierzchnię 1392 hektarów, a wśród nich dominują: grunty orne: 790 ha, łąki 425 ha, pastwiska 168 ha. Lasy zajmują powierzchnię 28,4 ha, w tym prywatne grunty leśne – 10 ha.

W 2018 r. łączna powierzchnia gruntów będąca w posiadaniu Miasta wynosiła blisko 482 ha (dane minimalnie różnią się w porównaniu z wyliczeniami dotyczącymi stanu

mienia gminy w finansowej części raportu – to ze względu na odmienną metodykę stosowaną w wyliczeniach). Szczegółowy podział gruntów według własnych danych Urzędu Miejskiego przedstawia poniższa tabela:

Zagospodarowanie gruntów należących do miasta			
Grupa	Opis	Powierzchnia	Udział
Grunty rolne	Grunty orne	176,5237	36,60%
	Sady	-	-
	Łąki trwałe	72,5664	15,10%
	Pastwiska	41,5917	8,60%
	Grunty orne zabudowane	1,5136	0,30%
	Grunty pod stawami	0,0292	0,06%
	Grunty pod rowami	4,5453	0,90%
	Grunty zadrzewione i zakrzewione na użytkach rolnych	2,6884	0,60%
	Nieużytki	2,8344	0,60%
Grunty leśne	Lasy	17,8611	3,70%
	Grunty zadrzewione i zakrzewione	-	-
Grunty zabudowane i zurbanizowane	Użytki kopalne	-	-
	Tereny mieszkalne	13,0732	2,70%
	Tereny przemysłowe	2,9017	0,60%
	Inne tereny zabudowane	24,4164	5,10%
	Zurbanizowane tereny zabudowane lub w trakcie zabudowy	7,1396	1,50%
	Tereny rekreacyjno-wypoczynkowe	13,9504	2,90%
	Drogi	94,1466	19,50%
	Tereny kolejowe	0,2931	0,10%
	Inne tereny komunikacyjne	2,6447	0,50%
	Grunty przeznaczone pod budowę dróg publicznych lub linii kolejowych	-	-
Użytki ekologiczne	Użytki ekologiczne	-	-

Grunty pod wodami	Grunty pod morskimi wodami wewnętrznymi	2,1706	0,50%
	Grunty pod wodami powierzchniowymi płynącymi	-	
	Grunty pod wodami powierzchniowymi stojącymi	0,2475	0,10%
	Tereny różne	0,6846	0,10%
Razem	Grunty miejskie	481,8222	100,00%

Niemal cała przestrzeń miejska – blisko 98 % powierzchni – jest objęta obowiązującymi planami zagospodarowania przestrzennego. Jest to sytuacja rzadko spotykana w polskich samorządach. Oznacza to, że inwestowanie i rozwój w poszczególnych częściach Darłowa może odbywać się płynnie, bez oczekiwania na długie procedury planistyczne.

B. Stan finansów miasta

Podstawowe informacje o budżecie

Sytuacja finansowa miasta jest bezpieczna i stabilna, o czym świadczą nie tylko same liczby, ale i wysokie miejsca zajmowane w rankingach, o których piszemy obszernie w innej części raportu. Dochody Darłowa w latach 2015-2016 przekraczały kwotę 50 milionów złotych. Obecnie planowane dochody przekraczają już kwotę 70 milionów złotych. Oto główne dane budżetowe za rok 2018 z uwzględnieniem zmian w budżecie, które wprowadzono w trakcie roku.

Dochody budżetu gminy Miasto Darłowo na rok 2018 uchwalone zostały w kwocie **71.629.948,94** zł, z tego:

- dochody bieżące	51.639.327,28 zł
- dochody majątkowe	19.990.621,66 zł
- dochody związane z realizacją zadań z zakresu administracji oraz innych zadań zleconych ustawami	10.483.416,00 zł

Po dokonanych zmianach w trakcie okresu sprawozdawczego planowane dochody budżetu na 2018 rok wyniosły **75.338.712,76** zł

- dochody bieżące	55.447.998,36 zł
- dochody majątkowe	19.890.714,40 zł
- dochody związane z realizacją zadań z zakresu administracji oraz innych zadań zleconych ustawami	11.463.876,28 zł

Wydatki budżetu gminy - Miasto Darłowo na 2018 rok uchwalone zostały na kwotę **76.777.670,82** zł, z tego:

- wydatki bieżące	57.633.609,16 zł
- wydatki na realizację zadań z zakresu administracji rządowej oraz innych zadań zleconych ustawami	10.483.416,00 zł
- wydatki majątkowe	19.144.061,66 zł

Po dokonanych zmianach w okresie sprawozdawczym planowany budżet na 2018 rok po stronie wydatków stanowił kwotę **80.808.830,89** zł, z tego:

- wydatki bieżące	61.557.663,99 zł
- wydatki na realizację zadań z zakresu administracji rządowej oraz innych zadań zleconych ustawami	11.463.876,28 zł
- wydatki majątkowe	19.251.166,90 zł

Wykonanie budżetu 2018

Ze sprawozdań finansowych wynika, że w 2018 roku planowane dochody miasta 75.338.712,76 zł wykonane zostały na kwotę **64.893.188,55** zł, tj. 86,1 %.

Dynamika wpływów z udziału w podatku dochodowym od osób fizycznych (PIT) wyniosła 111,75 %, co obrazują następujące dane:

udziały w 2017 r – 9.753.975,00 zł

udziały w 2018 r – 10.899.786,00 zł

Wydatki planowane 80.808.830,89 zł wykonane zostały w kwocie **72.563.693,21** zł, tj. 89,8 %.

Budżet Miasta na dzień 31.12.2018 r. zamykał się deficytem budżetowym w kwocie **7.670.504,66** zł przy planowanym deficycie 5.470.118,13 zł.

Przekroczenie planowanego deficytu wynika przede wszystkim z niezrealizowania zaplanowanych dochodów z dwóch źródeł:

1. Środki, o których mowa w art. 5 ust. 1 pkt 2,3 ustawy o finansach publicznych, które planowane były w wysokości 6.615.776,60 zł a wykonane zostały w kwocie 3.227.668,05 zł. Opóźnienie wpływów wynika z długiej procedury rozliczania projektów z dofinansowaniem z funduszy europejskich. Nieosiągnięte dochody wpłyną w roku 2019.
2. Sprzedaży mienia komunalnego, które planowane były w wysokości 13.639.425,51 zł a wykonane zostały w kwocie 4.017.002,30 zł. Niewykonanie tych dochodów wynika przede wszystkim z nierozstrzygnięcia przetargu ustnego nieograniczonego dnia 11 grudnia 2018 r., gdzie cena wywoławcza stanowiła kwotę 7.922.300,00 zł. Przetarg nie został rozstrzygnięty z uwagi na fakt, iż jeden z dwóch oferentów, którzy wpłacili wadium, nie stawił się do przetargu, a drugi wpłacił wadium po wymaganym terminie. Miało to fundamentalny wpływ na planowaną w roku 2018 realizację wpływów budżetu z tytułu sprzedaży nieruchomości.

Analizując poziom deficytu budżetowego w porównaniu z latami ubiegłymi należy zwrócić uwagę na dwa bardzo ważne aspekty.

Na przestrzeni ostatnich lat poziom deficytu/nadwyżki budżetowej w liczbach bezwzględnych kształtował się bardzo różnie. Oto dane:

Deficyt/nadwyżka budżetowa Darłowa w latach 2011-2018	
Rok	Kwota
2011	+ 40.022.707,98 zł
2012	- 6.429.042,01 zł
2013	- 4.645.640,61 zł
2014	- 13.357.015,02 zł
2015	-15.380.745,67 zł
2016	+ 8.377.794,95 zł
2017	+ 4.672.576,13 zł
2018	- 7.670.504,66 zł

Analizując powyższą tabelę wyraźnie widać olbrzymią nadwyżkę, która powstała w 2011 roku, co było spowodowane zaliczkowym otrzymaniem dotacji z Unii Europejskiej na potężne projekty rybackie – m.in. na budowę nowego basenu rybackiego i przedłużenie nabrzeża.

Mimo że były to projekty rozłożone na kilka lat, miały olbrzymi statystyczny wpływ na budżet roku 2011.

Stąd bierze się między innymi „wędrująca” w ślad za tymi projektami i kolejnymi projektami UE (rozliczanymi już w większości na zasadzie zwrotu poniesionych kosztów) realizowanymi w następnych latach, nadwyżka budżetowa, która przy deficytowym budżecie 2018 ujmowana jest jako nadwyżka z lat poprzednich.

Analizując wykonanie budżetu 2018 roku należy zwrócić uwagę na jeszcze jeden ważny aspekt i jednocześnie wyzwanie, przed którym stoi nasze miasto. Mowa o bilansowaniu dochodów bieżących z wydatkami bieżącymi budżetu. Dotyczy to dochodów powiększonych o nadwyżkę budżetową z lat ubiegłych i wolne środki, które są nadwyżką środków pieniężnych na rachunku bieżącym budżetu jednostki samorządu terytorialnego. Można zauważyć, że w budżecie Darłowa na 2018 rok warunek ten był spełniony dzięki nadwyżce z lat poprzednich, ale sukcesywnie miasto dąży do tego, aby tak ustabilizować wydatki i dochody bieżące, by wskaźnik ten osiągać bez

konieczności kumulowania wspomnianej nadwyżki.
Warto o tym pamiętać, szczególnie wobec zmian w ustawie o finansach publicznych, które od 2020 roku uniemożliwią uchwalanie budżetu uwzględniającego wolne środki jako element finansujący deficyt budżetowy.

Zadłużenie miasta

Dług miasta na koniec roku 2018 stanowi kwotę **9.000.489,30** zł, z tego:
9.000.000,00 zł kredyt długoterminowy zaciągnięty w banku PKO BP
489,30 zł – zobowiązania wymagalne, które zostały uregulowane w roku 2019.

Stan zobowiązań na dzień 31.12.2018 r. wynosił 1.628.340,28 zł. Zobowiązania wymagalne z tytułu dostaw towarów i usług miasto na dzień 31.12.2018 r. wynosiły 489,30 zł.

Stan należności miasta Darłowo na dzień 31.12.2018 roku wynosił:

- należności pozostałe -942.058,36 zł (należności między innymi z tytułu dostaw towarów i usług, podatków i składek na ubezpieczenia społeczne oraz opłat i pozostałych należności, w tym długoterminowych)
- należności wymagalne – 6.586.117,51 zł (należności między innymi z tytułu dostaw towarów i usług 905.564,72 zł oraz kwota 5.680.552,79 zł stanowiąca należności pozostałe, między innymi z tytułu funduszu alimentacyjnego, podatków i opłat lokalnych).

Splacany obecnie przez miasto kredyt nie ma bezpośredniego związku z bieżącą sytuacją finansową. Kredyt zaciągany był w roku 2014 w kwocie 18 milionów złotych na pokrycie ówczesnego deficytu. Kredyt będzie splacany do roku 2023. Splacanie zadłużenia z istniejącej nadwyżki z lat poprzednich nie byłoby uzasadnione ze względu na to, że bardzo trudno oszacować jest poziom deficytu, co z kolei jest efektem trudności z oszacowaniem wpływów ze sprzedaży nieruchomości.

Przedstawiają to następujące dane;

Wpływy ze sprzedaży majątku		
Rok	Plan	Wykonanie
2011	11.994.150,10 zł	3.364.593,69
2012	15.332.635,00	17.047.092,97

2013	10.370.917,00	9.783.511,70
2014	3.612.483,00	1.846.304,34
2015	9.776.882,00	3.502.839,95
2016	6.000.000,00	6.293.819,45
2017	8.892.122,69	8.443.722,63
2018	13.639.425,51	4.017.002,30

W 2018 roku w ramach rozchodów budżetu spłacono kwotę 900.000,00 zł tytułem rat zaciągniętego kredytu w banku PKO BP SA oraz utworzono lokatę typu overnight w wysokości 12.118.692,86 zł w ramach konta podstawowego.

Ponadto wydatkowano na odsetki od kredytu kwotę 226.867,57 zł.

W ramach przychodów budżetu osiągnięto:

- wolne środki w wysokości 9.730.760,00 zł,
- nadwyżkę z lat ubiegłych w wysokości 10.014.896,42 zł,
- spłaty udzielonych przez miasto pożyczek – 16.800,00 zł.

Podstawowa struktura wydatków

Wydatki ogółem	72.563.693,21 zł
z tego: wydatki bieżące –	58 776 363,38 zł
wydatki majątkowe -	13787329,83 zł

W ramach wydatków bieżących zawierają się:

wynagrodzenia i pochodne od wynagrodzeń	- 20 469 333,65 zł
świadczenia na rzecz osób fizycznych	- 13 886 727,45 zł
dotacje	- 7 587 416,05 zł
wydatki na programy finansowane z udziałem środków, o których mowa w art. 5 ust 1 pkt 2,3	- 563 391,85 zł
obsługa długu publicznego	- 226 867,57 zł
pozostałe wydatki bieżące	- 16 042 626,81 zł

Wskaźniki budżetowe

Podstawowe wskaźniki budżetowe miasta w 2018 roku wyglądały następująco:

- 1) Udział dochodów własnych w dochodach ogółem – 59,6%
- 2) Udział wydatków majątkowych w wydatkach ogółem - 19%
- 3) Zadłużenie ogółem:
 - kredyt w banku PKO BP SA – 9.000.000,00 zł,
 - zobowiązania wymagalne - 489,30 zł.
- 4) Poziom wolnych środków po odliczeniu obsługi zadłużenia
Wolne środki na dzień 31.12.2018 r. - 9.730.760,00 zł,
Nadwyżka z lat ubiegłych – 10.014.896,42 zł,
Spłata kredytu w 2018 r. – 900.000,00 zł
Odsetki od kredytu – 226.867,57 zł.

Wydatki na inwestycje 2018

Wydatki na inwestycje w 2018 roku stanowiły niemal 1/5 wszystkich wydatków budżetowych, co jest bardzo dobrym wynikiem.

Najważniejsze inwestycje miejskie w 2018 roku:

◆ Budowa kładki przyrodniczej na wydmie zachodniej w Darłowie

W roku 2018 wydatkowano kwotę 3 082 856,07 zł.

Zadanie rozwija infrastrukturę turystyki na terenie miasta Darłowo oraz podkreśla endogeniczny charakter miejsca realizacji. Miasto zyskało unikatową w skali regionu ścieżkę spacerową zlokalizowaną w jednym z najbardziej urokliwych zakątków polskiego wybrzeża.

Zadanie realizowane było przy dofinansowaniu środkami zewnętrznymi. Zadanie zakończono.



W ciągu dwóch świątecznych dni z nowej atrakcji turystycznej miasta skorzystało ponad 5000 użytkowników.

➤ **Wzrost atrakcyjności turystycznej parku miejskiego Wyspa Łososiowa w Darłowie**

Poniesione nakłady w wysokości 3.152.542,70 zł dotyczyły budowy kładki dla pieszych na Wyspie Łososiowej. Bezpośrednim efektem rzeczowym realizacji zadania było wybudowanie mostu dla pieszych przez rzekę Wieprzę łączącego Wyspę Łososiową z ul. Lutosławskiego. Pojawiły się nowe nasadzenia i elementy małej architektury, Zadanie realizowane było przy dofinansowaniu środkami zewnętrznymi. Zadanie zakończono.



Most połączył Wyspę Łososiową z ul. Lutosławskiego

➤ **Budowa lokali socjalnych**

W ramach tego zadania poniesione nakłady w wysokości 1.390.400,44 zł dotyczyły budowy lokali socjalnych. W ramach tego zadania powstały dwa budynki mieszkalne (8 lokali). Zadanie realizowane było przy dofinansowaniu środkami zewnętrznymi. Zadanie zakończono.

➤ **Darłowo w czasach króla Eryka Pomorskiego**

W siedzibie Muzeum Zamku Książąt Pomorskich w Darłowie wykonano nowoczesną wystawę multimedialną oraz z wykorzystaniem technik wystawienniczych tradycyjnych dotyczącą postaci Króla Eryka Pomorskiego. Przebudowano otoczenie zamku. Poniesione nakłady: 1.645.063,50 zł. Zadanie realizowane było przy dofinansowaniu środkami zewnętrznymi.

➤ **Targ rybny, promocja rybołówstwa przybrzeżnego**

Zadanie rozwija ofertę miasta Darłowo w zakresie promocji walorów turystycznych miasta, unikatowej oferty oraz podkreśla endogeniczny potencjał miasta Darłowo.

W ramach tego zadania poniesione nakłady w wysokości 33.551,63 zł dotyczyły opracowania

programu funkcjonalno-użytkowego wraz z operatem wodno-prawnym oraz wykonania mapy do celów projektowych.

Efekty rzeczowe inwestycji widoczne będą w roku 2019. Do tej pory dokonano m.in. analizy rynku sprzedaży ryb świeżych w Porcie Darłowo wraz z potencjałem jego rozwoju), wydatkowano też pieniądze na wykonanie strony internetowej promującej rybacką funkcję Portu Morskiego Darłowo).


➤ **Przebudowa targowiska w mieście Darłowo**

Zadanie dotyczy przebudowy w mieście Darłowo miejskiego targowiska sprzedaży artykułów rolno-spożywczych i nie tylko. Inwestycja rozwija ofertę miasta Darłowo w zakresie miejskiej infrastruktury służącej całej wspólnocie samorządowej.

W ramach tego zadania poniesione nakłady w wysokości 157.997,19 zł dotyczyły opracowania opinii technicznej branży drogowej do dokumentacji projektowej , wykonania mapy do celów projektowych oraz jednej częściowej płatności za wykonawstwo zadania.

➤ **Zielone Darłowo**

To jedno z kluczowych zadań poprawiających miejską infrastrukturę turystyczną rozłożone na kilka lat. Trwają prace budowlane zmierzające do wybudowania na terenie miasta trzech parków miejskich: Darłówko Zachodnie – ul. Sosnowa/ Darłowo – ul. Tynieckiego/ Darłowo – ul. Św. Gertrudy oraz przy stawie Inkula. Zadanie realizowane przy dofinansowaniu środkami zewnętrznymi, rozwija ofertę publicznej przestrzeni miejskiej w postaci parków na terenie miasta Darłowo. Częściowy koszt realizacji w 2018 roku wyniósł: 431 887,81 zł



Dzięki pozyskaniu unijnej dotacji w Darłowie powstaną trzy nowe parki miejskie

➤ **Budowa oświetlenia ulic**

Poniesione nakłady w wysokości 454.688,23 zł dotyczyły budowy oświetlenia ulic: Kanałowej, Stanisława Wyspiańskiego, Leopolda Okulickiego, Władysława Andersa, Wczasowej, Jagiellońskiej Letniej, Stefana Roweckiego, Rynkowej, Nagietkowej, Fiołkowej, Makowej i Chabrowej.

➤ **Budowa parkingu przy ul. Rzemieślniczej**

Przebudowano nawierzchnię istniejących chodników oraz wybudowano 8 miejsc parkingowych.

W ramach tego zadania poniesione nakłady w wysokości 84.591,10 zł dotyczyły robót budowlanych oraz nadzoru archeologicznego. Zadanie zostało zakończone.

➤ **Termomodernizacja budynku Urzędu Miejskiego w Darłowie**

W ramach tego zadania poniesione nakłady w wysokości 821.508,50 zł dotyczyły termomodernizacji budynku Urzędu Miejskiego. Wymieniono okna oraz niektóre drzwi, dodatkowo ocieplone będą stropy, dach i ściany. Wymieniona została również instalacja centralnego ogrzewania, z jednoczesnym montażem instalacji wentylacyjnej z odzyskiem ciepła i chłodzeniem. Na dachu sąsiadującej obok ratusza szkoły pojawiła się instalacja fotowoltaiczna, a wyprodukowana w niej energia elektryczna będzie wykorzystywana na potrzeby budynku ratusza. Zadanie realizowane było przy dofinansowaniu środkami zewnętrznymi. Zostanie zakończone w 2019 roku.

➤ **Budowa parku rekreacji przy ul. Traugutta w Darłowie**

Koszt 924.362,88 zł - prace budowlane i zakup elementów zabawowych do parku rekreacji przy ulicy Traugutta. Zadanie realizowane było przy dofinansowaniu środkami zewnętrznymi.

➤ **Budowa zjazdów z ulicy Nadmorskiej – dokumentacja**

W ramach realizacji zadania opracowano dokumentację techniczną budowy dróg łączących ulicę Nadmorską z ulicą Admiralską i Pomorską. Zadanie kluczowe z punktu widzenia dalszego rozwoju układu drogowego w mieście Darłowo. Poniesione nakłady w wysokości 31.365,00 zł.

➤ **Dokumentacja techniczna kanalizacji deszczowej ul. Fiołkowej, Nagietkowej, Chabrowej, i Makowej**

Zadanie daje możliwość rozwoju sieci infrastruktury technicznej. Poniesione nakłady w wysokości 22.988,70 zł dotyczyły wykonania dokumentacji technicznej.

➤ **Budowa szlaków kajakowych na rzekach Wieprzy i Grabowej**

W ramach tego zadania poniesione nakłady w wysokości 2.685,00 zł dotyczyły wykonania map do celów projektowych na potrzeby projektu technicznego oraz kosztów sporządzenia Studium Wykonalności. Liderem tego zadania była Gmina Sławno przy dofinansowaniu środkami z Unii Europejskiej, jednak z powodu braku wykonawców, inwestycja została zaniechana. Ponownie rozpoczęto procedurę starania się o otrzymanie dofinansowania i takie zadanie ponownie ujęto w wieloletniej prognozie finansowej.

Pozostałe inwestycje w 2018 roku:

- wykonanie projektu budowlanego utwardzenia drogi wewnętrznej przy ulicy Morskiej - 13.530,00 zł
- miejsce odpoczynku nie tylko dla rowerzystów - wykonanie dokumentacji technicznej - 5.870,00 zł
- budowa podestów do chodników plażowych - zakup 110 elementów chodników plażowych dostosowujących do potrzeb osób niepełnosprawnych - 39.913,50 zł
- budowa elektronicznego systemu obsługi sali posiedzeń urzędu miejskiego w Darłowie (beprzewodowy system konferencyjny oraz nagłośnienie - 29.999,70 zł
- rozbudowa kopii bezpieczeństwa - nadmiarowej pamięci masowej (SAN) - 99.695,47 zł
- przebudowa budynku Zespołu Szkół Społecznych - z powodu braku wykonawców do realizacji zadania wykonano jedynie przebudowę schodów. Zadanie ujęto ponownie w budżecie roku 2019. Poniesione nakłady w wysokości 6.700,00 zł
- zakup serwera dla Miejskiego Ośrodka Pomocy Społecznej - 17.958,00 zł
- renowacja i modernizacja Fontanny Rybaka w Darłowie - 269.754,01 zł
- likwidacja osadnika waz z budową kanalizacji sanitarnej i deszczowej na działkach nr 489/2, 455/6, 452/2, 454/2 obręb ewidencyjny nr 10 miasta Darłowo - 134.470,48
- opracowanie dokumentacji technicznej budowy sali sportowej przy Szkole Podstawowej nr 3 w Darłowie - 98.892,00 zł
- budowa placu zabaw i rekreacji przy ulicy Morskiej – dokumentacja - 5.520,00 zł
- budowa placów zabaw przy orliku zespołu szkół im. S. Żeromskiego - 88.934,91 zł dotyczyły prac budowlanych i zakupu elementów zabawowych na plac zabaw przy Orliku.
- dokumentacja techniczna kanalizacji deszczowej ul. Jana z Maszewa – opracowana przez MPGK Darłowo.
- przebudowa balustrady na moście w ciągu ulicy Powstańców Warszawskich – nie poniesiono wydatków
- budowa systemu zarządzania Mariną Jachtową - efekty rzeczowe realizacji zadania planowane są w roku 2019 r. W roku 2018 personel realizujący zadanie w zakresie rozwoju usług mariny jachtowej w Darłowie uczestniczył w międzynarodowych targach żeglarskich odbywających się w Niemczech oraz Szwecji.
- budowa przejść na plażę wschodnią – dokumentacja techniczna. W ramach realizacji zadania nie poniesiono wydatków. Zadanie przewidziano do realizacji w roku 2019.
- Poczekałnia Kultury - zmiana funkcji historycznego dworca kolejowego w Darłowie poprzez remont z przebudową pomieszczeń wewnętrznych. W roku 2018 nie poniesiono kosztów. Zadanie realizowane będzie w roku 2019 i w tym roku zostanie zakończone. Zadanie rozwija infrastrukturę turystyki na terenie miasta Darłowo oraz podkreśla endogeniczny charakter miejsca realizacji.
- wykonanie zagospodarowania terenu na zapleczu ulicy Powstańców Warszawskich i Zamkowej - nie poniesiono wydatków. Rozpoczęto roboty przygotowawcze i weryfikujące wcześniejsze założenia projektowe.

- opracowanie dokumentacji technicznej budowy Biblioteki Miejskiej w Darłowie. Nie poniesiono wydatków. Zadanie przewidziano do realizacji w roku 2019.

Z powyższej analizy wynika, że w roku 2018 gmina miasto Darłowo podejmowała szereg działań, których celem był rozwój miasta w niemal każdej sferze życia społecznego. Katalog zrealizowanych inwestycji rozwijał funkcje turystyczne, gospodarcze oraz społeczne.

Odstąpienie od realizacji tylko niektórych zadań lub przesunięcie ich realizacji w czasie nie miało wpływu na osiągnięcie poziomu zakładanych celów rozwoju miasta w roku 2018

Wieloletnia prognoza finansowa

Zgodnie z Wieloletnią prognozą finansową miasta dochody budżetu w kolejnych latach będą oscylowały wokół 60 milionów złotych:

Prezentuje to poniższa tabela:

Planowane dochody Darłowa	
Rok	Dochód
2019	60.797.523,00 zł
2020	57.957.011
2021	58.261.493
2022	59.746.108
2023	60.635.569

Rosnąć mają nieznacznie dochody z tytułu udziału we wpływach z podatku dochodowego od osób fizycznych – z 10.248.509 zł w 2018 roku do 11.627.519 złotych w roku 2023. W tym miejscu warto jednak zwrócić uwagę na wyliczenia przekazywane przez Ministerstwo Finansów. Wynika z nich, że już w 2019 roku planowane wpływy z podatku dochodowego od osób fizycznych będą przekraczały 11,4 mln złotych. Jeśli będzie to utrzymująca się tendencja, szacowane wpływy z tego tytułu trzeba będzie wyliczyć na nowo i ustalić w prognozie obowiązującej do roku 2023.

Szacowane dochody ze sprzedaży majątku ustalono w kolejnych latach – od 2020 roku na stałym rocznym poziomie 5 650 000 złotych.

Planowane wydatki budżetowe w kolejnych latach przedstawia kolejna tabela:

Wydatki budżetu Darłowa do roku 2023	
Rok	Planowane wydatki
2019	60.797.523,00 zł
2020	57.620.090
2021	57.100.000
2022	58.372.794
2023	58.835.569

Wynik budżetu szacowany w kolejnych latach zakłada nadwyżkę finansową od 2021 roku:

Wynik budżetu Darłowa do roku 2023	
Rok	Deficyt/ Nadwyżka
2019	0
2020	- 336.921 zł (deficyt)
2021	+1.161.493 (nadwyżka)
2022	+1.373.314 zł (nadwyżka)
2023	+ 1.800.000 (nadwyżka)

Kredyt będzie spłacany do 2023 roku. Wówczas miasto całkowicie pozbędzie się zadłużenia.

Realizacja budżetu obywatelskiego

Darłowo jest jednym z pierwszych miast w regionie, w którym wprowadzono tak zwany Budżet Obywatelski. W 2018 r. rozpoczęła się V edycja BO, którego celem jest realizacja projektów, zgłoszonych przez uprawnionych mieszkańców miasta, które otrzymały pozytywną ocenę formalno-merytoryczną a następnie zostały wybrane do realizacji w drodze głosowania powszechnego.

W terminie 15 czerwca-17 lipca 2018 r. można było zgłaszać projekty w ramach Budżetu Obywatelskiego. Łącznie zgłoszonych zostało 19 projektów, z czego 7 zostało zaopiniowanych pozytywnie pod względem formalno-merytorycznym. Regulamin Budżetu

Obywatelskiego został wprowadzony Zarządzeniem nr OSS.0050.1145.2018 Burmistrza Miasta Darłowo z dnia 30.05.2018 r.

W miesiącu wrześniu 2018 r. odbyło się głosowanie na projekty zgłoszone do Budżetu Obywatelskiego. Łącznie w formie elektronicznej i papierowej zagłosowało 1369 osób. Wyniki przedstawiają się następująco:

I miejsce: Zakup krzeseł dla ratowników na kąpieliska nadmorskie w Darłowie.

II miejsce: Galeria Morska na Falochronie Wschodnim.

III miejsce: „Przygotowanie terenu i projektu technicznego „Ławeczki – pomnika z Leopoldem Tyrmandem”.

IV miejsce: Rodziny darłowskie od 1945 roku...

V miejsce: Rewitalizacja placu zabaw przy ul. Wyspiańskiego 5.

W 2018 roku realizowano projekty obywatelskie z wcześniejszych edycji Budżetu Obywatelskiego.

- zakupiono 6 automatycznych defibrylatorów AED Lifeline wraz z szafkami, które zostały umieszczone w: Darłowskim Centrum Wolontariatu, Urzędzie Miejskim, Miejskim Ośrodku Pomocy Społecznej, Terminalu Pasażerskim w Darłówwku, Zespole Szkół im. St. Żeromskiego oraz Filii Biblioteki Miejskiej w Darłówwku. Łączna kwota środków wydatkowanych na zakup urządzeń wraz z szafkami wyniosła około 30 000,00 zł.

- stworzono oazę zieleni i rekreacji przy dworcu - w ramach tego zadania poniesione nakłady w wysokości 44.720,00 zł dotyczyły sporządzenia dokumentacji i wykonania terenu zielonego.

C. Informacje o stanie mienia komunalnego

Mieniem komunalnym jest własność i inne prawa majątkowe należące do gminy oraz mienie innych komunalnych osób prawnych

Podstawowe informacje o składnikach majątkowych Gminy-Miasta Darłowo

Wartość mienia komunalnego na dzień 31 grudnia 2018 roku wynosi **284.710.058,05** zł brutto bez uwzględnienia umorzeń. Wielkość mienia wraz z jego strukturą i porównaniem ze stanem mienia na koniec roku 2017 przedstawia poniższa tabela.

Lp.	Opis majątku trwałego gminy	Stan na 31.12.2017 r.	Stan na 31.12.2018r.
1.	Grunty	67.779.729,85	67.479.138,45
2.	Budynki i lokale	40.361.381,72	48.834.121,02
3.	Obiekty inżynierii lądowej i wodnej	152.064.191,81	161.570.559,06
4.	Kotły, maszyny, urządzenia	3.193.180,97	3.368.365,99
5.	Środki transportu	694.523,43	694.523,43
6.	Wyposażenie	636.241,16	1.430.347,20
7.	Wartości niematerialne i prawne	175.387,31	175.387,31
8.	Inwestycje rozpoczęte	1.927.933,84	1.157.615,59
	Ogółem:	266.832.570,09	284.710.058,059

Łączna wartość gruntów komunalnych Gminy-Miasto Darłowo według stanu na dzień 31 grudnia 2018 roku wynosi 67.375.174,11 zł, natomiast powierzchnia obejmuje 486,4339 ha.

Struktura ogólnej powierzchni gruntów komunalnych:

- w wieczystym użytkowaniu – stanowią 80,5389 ha
- w dzierżawie stanowią - 75 ha,
- lasy zajmują 17 ha,
- grunty pod drogami stanowią 95 ha,
- grunty pozostałe 216,8171 ha (szkoły, przedszkola, remizy, boiska, itp.)
-

Pozostały majątek

Obok gruntów w bezpośrednim zarządzie gminy pozostają inne składniki majątku o łącznej wartości 193.673.439,16 zł. Łączna wartość pozostałych składników majątku w stosunku do ubiegłego roku uległa zwiększeniu o 18.063.764,20 zł.

Na powyższą wielkość wpłynęły zmiany w ewidencji środków trwałych w wyniku zaistnienia następujących zdarzeń:

- przyjęcie do ewidencji lokali i budynków mieszkalnych i niemieszkalnych przyjętych z MZBK
- przyjęcie do ewidencji ul. Księżnej Zofii,
- przyjęcie do ewidencji kanalizacji sanitarnej ul. Wenedów. Pocztowej, Żeromskiego,
- przyjęcie do ewidencji skanalizowanego rowu,
- przyjęcie do ewidencji miejsc parkingowych przy Szkole Podstawowej nr 3,
- przyjęcie do ewidencji oświetlenia ul. Kanałowej, Wyspiańskiego, Okulickiego, Andersa, Jagiellońskiej, Rynkowej, Wczasowej, Nagietkowej, Chabrowej, Makowej,
- przyjęcie do ewidencji fontanny,
- przyjęcie do ewidencji przyłącza kanalizacji deszczowej ul. Fiołkowej, Letniej, Gen. Roweckiego,
- przyjęcie do ewidencji parku rekreacyjnego przy ul. Traugutta,
- przyjęcie do ewidencji kładki przyrodniczej w Darłównu,
- przyjęcie do ewidencji kładki dla pieszych przez Wieprzę
- przyjęcie do ewidencji infokiosku multimedialnego, placu zabaw przy Zespole Szkół,
- przyjęcie do ewidencji drogi Króla Eryka Pomorskiego i Letniej
- przyjęcie do ewidencji komputerów, oprogramowania, serwera, systemu antywłamaniowego, nagłośnienie i system prezentacji na Sali posiedzeń
- przyjęcie do ewidencji chodnika plażowego
-

Informacja o składnikach majątku, które są administrowane przez Gminę-Miasto Darłowo w sposób pośredni

Dysponowanie mieniem komunalnym Gmina-Miasto Darłowo powierzyła również gminnym jednostkom organizacyjnym, do których należą: Miejski Zarząd Budynków Komunalnych, Miejski Ośrodek Pomocy Społecznej, Szkoła Podstawowa nr 3, Zespół Szkół im. S. Żeromskiego, Miejskie Gimnazjum, Przedszkole nr 2, Darłowski Ośrodek Kultury i Biblioteka im. Agnieszki Osieckiej.

Strukturę majątku administrowanego przez wyżej wymienione jednostki przedstawia poniższa tabela.

Opis majątku	Instytucje Kultury	Miejski Zarząd Budynków Komunalnych	Jednostki oświatowe	Miejski Ośrodek Pomocy Społecznej
Grunty	-	103.964,34	-	-
Budynki i lokale	1.322.255,96	7.646.991,02	10.102.835,21	348.329,75
Obiekty inżynierii lądowej i	-	-	3.615.367,35	-

wodnej				
Kotły, maszyny, urządzenia	-	33.767,55	12.730,50	218.284,89
Środki transportu	-	-	-	-
Wyposażenie	-	-	274.876,21	-
Ogółem	1.322.255,96	7.784.722,91	14.005.809,27	566.614,64

W zakresie stanu majątku administrowanego przez jednostki organizacyjne, w stosunku do 2017 roku wystąpiły następujące zmiany:

- zwiększenie o kwotę 34.999,99 zł w Przedszkolu nr 2 – sala sensoryczna,
- zwiększenie o kwotę 20.252,00zł – MOPS-cyfrowe urządzenie wielofunkcyjne,
- zwiększenie o kwotę 4.773,09 zł – Przedszkole nr 2 – ruter,
- zwiększenie o kwotę 9.252,64zł – MOPS – ruter,
- zwiększenie o kwotę 17.958,00zł – MOPS – serwer
- zwiększenie o kwotę 5.000,00zł – Przedszkole nr 2 – elementy zabawowe.

Informacje o innych niż własność prawach majątkowych oraz posiadaniu

Ograniczone prawa rzeczowe

Tytuł prawny	Wartość na 31.12.2017 r.	Wartość na 31.12.2018r.
Hipoteka na nieruchomościach	253.955,06	438.850,51
Wpisy hipoteczne dotyczące osób prawnych	15.249,00	94.875,00
Wpisy hipoteczne dotyczące osób fizycznych	238.706,06	343.975,51

W okresie od dnia sporządzenia poprzedniej informacji nastąpiło zmniejszenie wartości wpisów hipotecznych z uwagi na wpływ części zaległych należności.

Gmina nie posiada innych poza wymienionymi w tabeli nr 4 ograniczonych praw rzeczowych.

Użytkowanie wieczyste

Gmina nie posiada gruntów w użytkowaniu wieczystym. Grunty oddane przez Gminę w użytkowanie wieczyste zajmują powierzchnię 80,5389 ha.

Wierzytelności

Tytuł prawny	Wartość na 31.12.2017r.	Wartość na 31.12.2018 r.
Dzierżawa i najem składników majątkowych	109.370,74	114.825,98
Opłaty za użytkowanie wieczyste	115.952,11	107.866,05
Razem:	225.322,85	222.692,03

Udziały w spółkach

Gmina-Miasto Darłowo jest właścicielem udziałów w spółkach prawa handlowego, tj:

1. Miejskie Przedsiębiorstwo Gospodarki Komunalnej Spółka z o.o. w Darłowie – 32.285.272,00 zł,
2. Miejskie Przedsiębiorstwo Energetyki Ciepłej Spółka z o.o. – 1.291.000,00zł
3. Zarząd Portu Morskiego Spółka z o.o. – 4.424.000,00zł
4. Regionalna Agencja Promocji Turystyki w Koszalinie – 5.000,00zł
5. Miejskie Przedsiębiorstwo Gospodarki Komunalnej Spółka z o.o. w Sławnie – 100,00zł
6. Bałtycki Bank Spółdzielczy w Darłowie – 500,00zł
7. Spółdzielnia Mieszkaniowa „Bałtyk” – 50,00zł

Akcje

Gmina-Miasto Darłowo nie posiada akcji.

Posiadanie

W Gminie-Miasto Darłowo nie występuje stan posiadania.

Dane o dochodach uzyskanych i planowanych z tytułu wykonywania prawa własności, innych praw majątkowych oraz posiadania

Gmina-Miasto Darłowo z tytułu prawa własności i innych praw majątkowych w 2018 roku osiągnęła następujące dochody:

z tytułu sprzedaży

Wyszczególnienie	Plan	Wykonanie
Sprzedaż gruntów	13.639.425,514	4.017.002,30
Sprzedaż budynków mieszkalnych i pozostałych	-	-
Sprzedaż innych składników majątkowych	-	-
Razem:	13.639.425,51	4.017.002,30

z tytułu opłat majątkowych

Wyszczególnienie	Plan	Wykonanie
Opłaty za wieczyste użytkowanie	145.000,00	155.871,98
Dzierżawa składników majątkowych	745.238,00	797.612,25
Najem lokali	1.086.000,00	1.147.791,58
Razem:	1.976.238,00	2.101.275,81

D. Informacja o realizacji wybranych programów i strategii

Lokalny Program Rewitalizacji Miasta Darłowo na lata 2017-2023

Lokalny Program Rewitalizacji Miasta Darłowo na lata 2017-2023 stanowi wieloletni program działań o charakterze gospodarczym lub społecznym, dotyczący gospodarki przestrzennej i urządzeń technicznych, zmierzający do wyprowadzenia danego obszaru zdegradowanego z sytuacji kryzysowej oraz stworzenia warunków do jego dalszego rozwoju, realizowany przez różne podmioty, zgodnie z określonym harmonogramem czasowym i finansowany z różnych źródeł, opracowany, przyjęty i koordynowany przez miasto. Program został przyjęty Uchwałą Nr XXXVIII/298/2017 Rady Miejskiej w Darłowie z dnia 24 kwietnia 2017 r.

W Darłowie wyznaczono cztery podobszary rewitalizacji:

- I podobszar składający się z obszaru rynku oraz osiedli mieszkalnych,
- II podobszar skoncentrowany w okolicach Alei Wojska Polskiego,
- III podobszar, na który składa się przybrzeżny obszar Darłówka,
- IV podobszar zlokalizowany na terenie ulicy Portowej.

W ramach programu zaplanowano szereg przedsięwzięć rewitalizacyjnych składających się z poszczególnych projektów:

- Park Eryka miejscem atrakcyjnym turystycznie oraz ważnym punktem integracji społecznej
- Rejon osiedla Bema jako miejsce niewykorzystanej aktywności społecznej
- Rewitalizacja obszaru starego miasta jako miejsca o wysokim potencjale turystycznym i mieszkalnym
- Zagospodarowanie przestrzeni miejskiej na cele związane z aktywnością seniorów
- Bulwar zachodzącego słońca
- Zagospodarowanie przestrzeni przy budynkach socjalnych poprzez nadanie jej nowych funkcji oraz wykorzystanie potencjałów
- Miejsca kultury Darłowa ważnymi obiektami spędzania czasu wolnego mieszkańców
- Przywrócenie historycznych funkcji obszaru targowego oraz śródmiejskiego.

Projekty te będą miały na celu poprawę jakości życia mieszkańców oraz ożywienie gospodarcze i społeczne danego obszaru przyczyniające się do ograniczenia ryzyka ubóstwa i wykluczenia społecznego na tych terenach. Łączna wartość projektów rewitalizacyjnych zaplanowanych do realizacji w ramach Programu wynosi blisko 35 mln zł.

Wybrane działania rozpoczęte w 2018 roku

W roku 2018 zrealizowano lub rozpoczęto realizację kilku kluczowych projektów z punktu widzenia Lokalnego Programu Rewitalizacji. Będą one miały bardzo duży wpływ na wizerunek miasta.

Park Eryka

Park Króla Eryka, położony przy ulicach Ojca Damiana Tynieckiego i Kardynała Stefana Wyszyńskiego zmieni się dzięki rozpoczęciu w 2018 roku projektu Zielone Darłowo. Koncepcja urządzenia Parku króla Eryka dzieli się na dwie części o odmiennym charakterze: część dolna – od strony ul. D. Tynieckiego jest to część reprezentacyjna placu miejskiego, w której zielen jest podporządkowana architekturze i stanowi jej uzupełnienie. Część górna natomiast – sąsiadująca z terenem szkoły podstawowej to część spacerowo – parkowa o silnym zadrzewieniu i bardziej wyciszonym charakterze. Zielen w tej części parku stanowi element dominujący.



Prace w Parku Eryka mają się zakończyć w 2019 roku

Zagospodarowanie dolnej części parku – przy ulicy D. Tynieckiego zakłada demontaż istniejącej nawierzchni, przebudowę i uporządkowanie istniejącej przestrzeni placu reprezentacyjnego z pomnikiem, który planowany jest w przesunięciu do stanu istniejącego w głąb centralnej osi widokowej placu. Układ ścieżek placu centralnego projektowany w

oparciu o istniejące zagospodarowanie. Wprowadza się połączenie ścieżką o nawierzchni mineralnej z północno-wschodnim narożnikiem parku od skrzyżowania ulic D. Tynieckiego i św. Gertrudy. W centrum placu parku przewiduje się małą architekturę w postaci ławek wkomponowanych w pasma zieleni ozdobnej na placu oraz wzdłuż ścieżek mineralnych. Wprowadzony zostaje też podjazd na tyły obiektów przy ul. D. Tynieckiego oraz 4 miejsca postojowe. Do dalszej części parku położonej częściowo na skarpie projektuje się terenowe schody żelbetowe. Projekt zakłada również ustawienie stojaka na rowery. W koncepcji górnej części parku – zakłada się powierzchnię z nawierzchni mineralnych na szczycie skarpy oraz wokół wieży ciśnień. W południowej części parku ma powstać plac zabaw. Będą rozmieszczone również elementy małej architektury, jak ławki i kosze na śmieci. W tej części parku planuje się strefy zieleni o szczególnych wartościach przyrodniczych przyjaznych zwierzętom. Koncepcja zagospodarowania zakłada adaptację zieleni istniejącej wzdłuż projektowanej trasy spacerowej. Główne założenia projektowe dotyczą wprowadzenia gatunków rodzimych, w celu zwiększenia bioróżnorodności terenu. Proponowane gatunki roślin głównie w strefach o charakterze reprezentacyjnym poza funkcją przyrodniczą mają pełnić funkcje dekoracyjne (estetyczne). Główne prace i ich zakończenie zaplanowano na rok 2019. Szacowany koszt rewitalizacji Parku Eryka to 1 494 042 zł.

Przywrócenie historycznych funkcji obszaru targowego

W październiku 2018 roku rozpoczęła się przebudowa targowiska miejskiego przy ulicy Stodolnianej. Na targowisku o powierzchni 1000 m kw. zostaną wzniesione zadaszone wiaty zajmujące co najmniej 500 m kw. Na terenie rynku zbudowane zostaną również obiekty socjalno – sanitarne, oświetlenie, doprowadzenie wody oraz odbiór ścieków i wód opadowych. Powierzchnia placu będzie utwardzona przez przełożenie kostki kamiennej i uzupełnienie kostką betonową. Na zachód od targowiska miejskiego w odległości ok. 40 m znajduje się nieutwardzony plac stanowiący zakończenie ul. 1-go Maja, o powierzchni ok. 880 m². Przez plac zapewniony jest dojazd do sąsiadujących nieruchomości. Na tym placu planuje się wykonać parking samochodowy dla obsługi rynku zapewniający również miejsca dla osób niepełnosprawnych o powierzchni ok. 880 m² utwardzony kostką betonową. Ponadto zostanie zbudowany obiekt socjalno-sanitarny, parterowy o powierzchni ok. 50 m². Targowisko, parking oraz obiekt techniczno-socjalny będą wyposażone w instalacje i urządzenia: wodne, kanalizacyjne, elektryczne i oświetleniowe oraz instalację i urządzenia monitoringu. Ponadto na obszarze targowiska zamontowane zostaną tzw. Mediapunkty z wodomierzami i licznikami energii, które zapewnią dostęp do energii elektrycznej oraz wody dla osób użytkujących targowisko. Planowany termin realizacji inwestycji to 31 marca 2019 r. Łączny koszt inwestycji brutto to 897.309,59 złotych. Na realizację projektu miasto pozyskało dofinansowanie ze środków Unii Europejskiej w wysokości 570.958,09 złotych. Przebudowa targowiska zakończy się w czerwcu 2019 roku.

Miejsca kultury Darłowa - Poczekalnia kultury

W 2018 roku pozyskano dofinansowanie na przebudowę dawnego budynku dworca PKP w Darłowie, gdzie powstanie Poczekalnia kultury. Na powierzchni ok. 150 m² planuje się

oprócz zaplecza kuchennego i WC utworzenie wielofunkcyjnego pomieszczenia, które ma pełnić rolę sali wystawowej, odczytowej z rzutnikiem i ekranem, rozgrywek i turniejów np. szachowych, brydżowych czy warcabowych, ozdobionej elementami o charakterze morskim. W drugim pomieszczeniu ma być sala telewizyjna z możliwością spożywania kawy czy herbaty z automatu i czytelnia prasy. Główną funkcją tych pomieszczeń w sezonie letnim byłaby sprawy związane z pełną informacją turystyczną. Przetarg rozstrzygnięto w 2019 roku, prace ruszyły w kwietniu 2019.



Zaniedbana część dawnego dworca zmieni się w Poczekalnię Kultury

Wieloletni Programu Gospodarowania Mieszkaniowym Zasobem Gminy Miejskiej Darłowo na lata 2017-2021

Podstawowe założenia programu:

- 1) sukcesywne zwiększanie zasobu mieszkań socjalnych niezbędnych do realizacji zadań własnych Gminy oraz lokali przeznaczonych na zaspokojenie potrzeb mieszkaniowych gospodarstw domowych o dochodach uniemożliwiających zaspokojenie tychże potrzeb we własnym zakresie,
- 2) coroczne zwiększanie o 5% planowanych w budżecie gminy środków przeznaczanych na remonty i modernizacje mieszkaniowych zasobów gminy,
- 3) stopniowe dochodzenie do takiej wysokości czynszów mieszkaniowych, aby zapewnić pokrycie kosztów utrzymania i odpowiedni poziom nakładów remontowych w zasobach mieszkaniowych.

Zasoby mieszkaniowe gminy

W momencie opracowywania programu (stan na koniec czerwca 2017) w skład mieszkaniowego zasobu miasta wchodziło:

- **321** lokali (w tym jedno pomieszczenie tymczasowe), znajdujących się w budynkach gminnych (29 budynków) oraz w budynkach, których gmina jest współwłaścicielem (66 budynków)
- w tym:
 - 74 lokale socjalne – 74 (w tym 1 pomieszczenie tymczasowe),
 - 247 - pozostałe (w tym 239 zawartych umów). Ponad 9% lokali mieszkalnych nie posiadało łazienki/wc w obrębie lokalu (13 szt.).

Lokale gminne usytuowane są w 67% w budynkach wzniesionych przed rokiem 1945, natomiast 33% mieszkań usytuowanych jest w budynkach wzniesionych w latach 1945-2009 r. Niewystarczające nakłady remontowe stały się przyczyną przyspieszonego zużycia technicznego budynków, średni stopień zużycia waha się od 60% do 70%. Doprowadziło to do stanu, w którym 7 budynków będzie musiało ulec rozbiórce, a 5 budynków wymaga dużych remontów (ul. Morska 66, ul. Chopina 6, ul. Powstańców Warszawskich 19a, Wenedów 7, Kowalska 5) – informowali autorzy programu

Budynki przeznaczone do rozbiórki do roku 2021 (według zapisów programu):

- w 2018 roku – ul. Kowalska 13,
- w 2019 roku – ul. Rzemieślnicza 14,
- w 2020 roku – ul. M.C. Skłodowskiej 7, ul. M.C. Skłodowskiej 8, ul. M.C. Skłodowskiej 9,
- w 2021 roku – ul. M.C. Skłodowskiej 10, ul. M.C. Skłodowskiej 11. Ze względu na zły stan techniczny zasobów mieszkaniowych przewiduje się rozbiórkę 7 budynków, tj. 11 lokali.

Zasady polityki czynszowej

W programie zapisano także podstawowe zasady polityki czynszowej. Podwyżka czynszu za dany lokal komunalny w danym roku kalendarzowym nie może przekroczyć: - 100 %- jeżeli roczna wysokość czynszu nie przekracza 1% wartości odtworzeniowej,

- 50 % - jeżeli roczna wysokość czynszu jest wyższa niż 1% wartości odtworzeniowej i nie przekroczy po podwyżce 3 % wartości odtworzeniowej,

- 10 % - jeżeli roczna wysokość czynszu jest wyższa niż 3% wartości odtworzeniowej

Miejski Zarząd Budynków Komunalnych w Darłowie w roku 2018 dysponował w swoich zasobach następującą liczbą i powierzchnią lokali

Lokale MZBK i ich powierzchnia w 2018 roku		
Rodzaj	Liczba	Powierzchnia
Lokale mieszkalne	248	11 814,41 m ²
Lokale socjalne	82	2 276,06 m ²
Lokale użytkowe	15	1 907,35 m ²
Komórki	246	1 750,25 m ²
Garáže	3	146,44 m ²

W stosunku do lat poprzednich, w 2018r, przybyło 8 lokali, w związku z oddaniem do użytkowania nowych budynków przy ul. Wybickiego i Chopina.

Z działalności MZBK na konto Urzędu Miasta wpłynęły następujące kwoty:

Wpływy do MZBK w 2018 roku	
Dochody z najmu i dzierżawy	1.147.791,58 zł
Odsetki	5.646,53
Wpływy z rozliczeń z lat ubiegłych	1.183,83
Wpływy z tytułu kar i odszkodowań	6.434,77
Pozostałe wpływy	3.970,27

Stan zadłużenia najemców w 2018r. wyniósł:

Zadłużenie lokatorów MZBK w 2018 roku	
Zaległość podstawowa	81.072,35 zł
Zaległość sądowa	443.760,68
Odsetki	214801,24

Miejski Zarząd Budynków Komunalnych w roku 2018, wykonał prace remontowe na kwotę: 200 958,97 zł.

Były to w większości remonty instalacji elektrycznych i hydraulicznych oraz wymiany pokryć dachowych w budynkach. Wszystkie lokale będące w zasobach gminy są poddawane

niezbędnym przeglądom, a uwagi dotyczące stanu technicznego, usuwane sukcesywnie.

W 2018 r. przydzielono 11 mieszkań z list lokali na dany rok. Dokonano 6 zamian za zgodą Urzędu Miasta, 3 przydziały na podstawie Zarządzenia Burmistrza Miasta Darłowo, 2 przydziały na podstawie art 691 §1 i 2 K.C. oraz 3 przydziały lokali socjalnych z wyroków sądowych.

W 2018r. Gmina wypłaciła dla Agencji Mienia Wojskowego i Spółdzielni Mieszkaniowej Bałtyk 13 998,80 zł tytułem wypłaty odszkodowania za niedostarczenie lokali socjalnych.

W zasobach mieszkaniowych znajduje się również:

- 6 budynków przeznaczonych do rozbiórki, w których zamieszkują lokatorzy (ul. Rzemieślnicza 14, ul. Skłodowskiej 7-11).
- 4 lokale zamienne
- 2 lokale socjalne potrzebne do wyprowadzenia lokatorów.

Na listach do przydziału lokali w 2018r. było zakwalifikowanych:

- na lokale socjalne - 22 osoby, z tego przydzielono 6 lokali
- na lokale mieszkalne - 24 osoby, z tego przydzielono 3 lokale
- na lokale zamienne oczekiwało 6 rodzin.

Program Ochrony Środowiska na lata 2017-2020

Program Ochrony Środowiska dla Miasta Darłowo na lata 2017-2020 z perspektywą do roku 2024, porusza zagadnienia związane z szeroko rozumianą problematyką ochrony środowiska na terenie Miasta Darłowo.

Program wyznacza obszary interwencji w następujących dziedzinach:

Ochrona klimatu i jakości powietrza:

- Poprawa jakości powietrza na terenie Gminy;
- Ograniczanie emisji zanieczyszczeń pochodzących ze źródeł niskiej emisji, zwłaszcza benzo(a)pirenu;
- Poprawa efektywności energetycznej budynków;
- Termomodernizacja budynków mieszkalnych oraz użyteczności publicznej;
- Zwiększenie wykorzystania odnawialnych źródeł energii;

Zagrożenia hałasem

- Ograniczenie natężenia hałasu wzdłuż ciągów komunikacyjnych

Pola elektromagnetyczne

- Wprowadzenie do miejscowych planów zagospodarowania przestrzennego zapisów

poświęconych ochronie przed polami elektromagnetycznymi

Dobry stan wód powierzchniowych i podziemnych

- Prowadzenie monitoringu wód powierzchniowych i podziemnych

Gospodarka wodno-ściekowa

- Modernizacja sieci wodociągowej na terenie miasta

Zasoby geologiczne

- Uwzględnienie złóż kopalin w miejscowych planach zagospodarowania przestrzennego

Gospodarka odpadami i zapobieganie powstawaniu odpadów

- Ograniczenie ilości odpadów trafiających bezpośrednio na składowisko oraz zmniejszenie uciążliwości odpadów;
- Zapewnienie mieszkańcom możliwości segregowania odpadów komunalnych;
- Likwidacja azbestu;

Zasoby przyrodnicze

- Wzmocnienie systemu obszarów chronionych;
- Promocja walorów przyrodniczych i zrównoważony rozwój turystyki;
- Rozwój obszarów zieleni oraz utrzymanie terenów już istniejących,
- Ochrona lasów i jezior

Inwentaryzacja przyrodnicza miasta

To jedno z wielu narzędzi realizacji Programu Ochrony Środowiska. Pozostałe działania omówione będą w osobnym rozdziale – w ocenie działalności z zakresu ochrony środowiska.

Ostania inwentaryzacja przyrodnicza miasta Darłowa opracowana przez Biuro Konserwacji Przyrody w Szczecinie miała miejsce 15 lat temu w 2003 roku. Od tego czasu znacznie zmieniło się prawo dotyczące ochrony środowiska, a Polska znalazła się w Unii Europejskiej. Dlatego zachodziła konieczność opracowania jej na nowo z uwzględnieniem wszystkich uwarunkowań prawnych.

W tym celu ogłoszono nieograniczony przetarg na „Inwentaryzację przyrodniczą Gminy – Miasto Darłowo” w ramach Regionalnego Programu Operacyjnego Województwa Zachodniopomorskiego 2014-2020. Przetarg wygrało Biuro Konserwacji Przyrody S.C. Małgorzata Zimnicka i Damian Spieczyński z miejscowości Dobra, która za kwotę 98.400 zł zobowiązała się wykonać te prace w terminie do 11 listopada 2019 r.

Realizację zamówienia podzielono na dwa etapy. Pierwszy polegał będzie na opracowaniu:

wstępu, zakresu i metody sporządzenia waloryzacji, ogólnej charakterystyki miasta, istniejących oraz proponowanych obszarów i obiektów chronionych, charakterystyki nieożywionych elementów środowiska przyrodniczego, przyrody Miasta Darłowo na tle przepisów krajowych, europejskich, międzynarodowych.

Etap drugi będzie polegał na wykonaniu pozostałego zakresu prac niezbędnego do stworzenia kompletnego opracowania inwentaryzacji przyrodniczej.

Na terenie miasta Darłowa istnieje kilka obszarów chronionych: obszar chronionego krajobrazu „Koszaliński Pas Nadmorski”; obszar specjalnej ochrony ptaków, „Przybrzeżne Wody Bałtyku” Sieci Natura 2000 na odcinku Darłówko Wschodnie-Jezioro Kopań oraz specjalny obszar ochrony siedlisk „Dolina Wieprzy i Studnicy”.

Podstawą opracowania będą wyniki inwentaryzacji terenowej, która przeprowadzona będzie w pełnym sezonie wegetacyjnym. W okresie wiosennym zbierane będą dane dotyczące flory wiosennej, w szczególności na siedliskach lasów liściastych i muraw. W sezonie letnim prowadzona będzie pełna inwentaryzacja florystyczna, siedlisk przyrodniczych i drzew pomnikowych. W okresie jesiennym kontynuowana będzie inwentaryzacja siedlisk przyrodniczych i drzew pomnikowych, uzupełniając także dane do inwentaryzacji florystycznej. Osobno zostanie przeprowadzona inwentaryzacja i waloryzacja flory roślin leczniczych, dendroflory i zieleni cmentarnej.

Inwentaryzacja faunistyczna obejmowała będzie pełen rok kalendarzowy. Dane będą zbierane poruszając się po terenie wszelkim możliwym sposobem. Notowane będą wszystkie napotkane gatunki - na podstawie obserwacji wizualnych oraz wydawanych odgłosów. Nocą będą prowadzone w okresie maj-wrzesień nasłuchy detektorowe. Do prac terenowych wykorzystywane będą lornetki oraz lunety a do dokumentowania cennych elementów fauny i ich siedlisk będzie wykonywana dokumentacja fotograficzna.

Równocześnie będzie prowadzona inwentaryzacja przyrody nieożywionej i krajobrazu, która obejmie: wyszukiwanie stanowisk odkrywek geologicznych, głązów, źródeł, obiektów oraz miejsc występowania formacji geologicznych, nagromadzenia skamieniałości, a także fragmentów eksploatowanych i nieczynnych wyrobisk powierzchniowych i podziemnych w celu ich zinwentaryzowania i ewentualnego uznania za pomniki przyrody lub stanowisko dokumentacyjne.

Rzetelnie przeprowadzone prace terenowe pozwolą ustalić aktualny stan przyrody na obszarze miasta Darłowa, co będzie podstawą dalszych działań.

Wieloletni Plan rozwoju i modernizacji urządzeń wodociągowych i kanalizacyjnych na lata 2018-2020 dla Miejskiego Przedsiębiorstwa Gospodarki Komunalnej Sp. z o.o. w Darłowie

Z Programem Ochrony Środowiska wiąże się również wieloletni plan rozwoju i modernizacji przygotowany przez MPGK Darłowo.

Miejskie Przedsiębiorstwo Gospodarki Komunalnej Sp. z o.o. w latach 2018-2020 tak jak

dotychczas, świadczyć będzie usługi w zakresie dostawy wody, odprowadzania i oczyszczania ścieków na obszarze miasta Darłowa. Odprowadzanie ścieków odbywać się będzie zarówno za pomocą systemu kanalizacji sanitarnej jak również przy użyciu wozów asenizacyjnych.

Uchwalony plan obejmuje następujące przedsięwzięcia rozwojowo-modernizacyjne urządzeń wodociągowych w latach 2018-2020.

Oto one:

- budowa i modernizacja sieci wodociągowej związana z remontami dróg, w tym wymiana częściowa i budowa sieci w ulicy Helskiej. (306 mb, DN 160 wraz z węzłami zasuw) oraz wymiana sieci na terenie Starego Miasta.

- budowa i modernizacja sieci wodociągowej nie związana z remontami dróg, w tym także opracowanie dokumentacji projektowej magistrali zachodniej w celu zabezpieczenia ciągłości dostaw wody w trakcie np. awarii.
- remont zbiornika oraz instalacji zasilającej w wodę zbiornik na wieży ciśnień.
- budowa sieci w ul: Tynieckiego, Szarych Szeregów, Jana z Maszewa i budowa sieci w ul. Kurpińskiego od strony ul. Lutosławskiego.
- modernizacja magistrali wodociągowej.
- stacja uzdatniania i Ujęcia Komunalne Wody – Modernizacja oraz wykonie projektu budowy studni głębinowej w celu zabezpieczenia ilości wody dla potrzeb rozwijającego się miasta. Planowana wymiana złóż filtrów pospiesznych na nowe, zmiana systemu pomiaru i dozowania podchlorynu sodu. Wymiana pomp II stopnia wraz ze zmianą systemu sterowania oraz budowa odrębnego systemu płukania filtrów pospiesznych.
- monitoring zużycia i produkcji wody poprzez strefowe opomiarowanie sieci wodociągowo-rozdzielczych, montaż przepływomierzy z rejestratorami na nowych połączeniach sieci oraz podział strefy centrum na mniejsze podstrefy.
- opomiarowanie odbiorców indywidualnych wodomierzami z rejestratorami i zdalnym odczytem wskazań.
- zakup beczki na potrzeby zaopatrzenia w wodę pitną.

Plan obejmuje również szereg następujących przedsięwzięć rozwojowo-modernizacyjnych urządzeń kanalizacyjnych do roku 2020:

- modernizację obiektów kanalizacyjnych - oczyszczalni i przepompowni ścieków poprzez wymianę sond poziomu, agregatów pompowych, montaż przetworników ciśnienia oraz modernizację monitoringu.
- w oczyszczalni ścieków położonej w pobliżu rzeki Grabowej planuje się budowę placu składowego na skratki i odpady z piaskowników, opomiarowanie punktu zlewnego oraz budowę nowego systemu sterowania procesami technologicznymi.

W uchwalonym planie odrębnie potraktowano kwestię budowy i modernizacji sieci

kanalizacyjnej oraz zakupu sprzętu do jej budowy i konserwacji. Zakłada on:

- wykonanie koncepcji budowy kanalizacji sanitarnej dla nieskanalizowanych obszarów objętych MPZP;
- opracowanie dokumentacji kanalizacji Strugi Darłowskiej. (długość ok. 1900 mb, DN 1000);
- wykonanie dokumentacji kolektora dosyłowego do oczyszczalni. (o długości ok. 2100 mb, DN 400).
- zakup samochodu specjalistycznego do czyszczenia kanalizacji;
- budowa kanalizacji sanitarnej w ulicy Jana z Maszewa.

Realizacja uchwalonych zadań wymaga zainwestowania ponad 3 mln złotych. Nakłady inwestycyjne w poszczególnych latach będą następujące:

rok 2018 – 1,110.000 zł;

rok 2019 – 930.000zł;

rok 2020 – 1.100.000 zł.

Miejskie Przedsiębiorstwo Gospodarki Komunalnej planowane inwestycje na lata 2018-2020 zamierza sfinansować ze środków własnych pochodzących z odpisów amortyzacyjnych z uwzględnieniem kredytów.

Gminny Program Opieki nad Zabytkami Miasta Darłowo na lata 2016-2020

Celem opracowania gminnego programu opieki nad zabytkami było określenie działań ochronnych i opiekuńczych wynikających z kompetencji samorządu gminnego i zobowiązań prawnych ich posiadaczy, poprzez wskazanie koniecznych do wykonania zadań i wskazanie sposobów ich realizacji, dla osiągnięcia odczuwalnej społecznie poprawy ich kondycji i utrzymania wartości krajobrazu kulturowego miasta.

Kierunki działań programu opieki

1. Przeanalizowanie możliwości powołania miejskiego konserwatora zabytków jako wyodrębnionej jednostki administracyjnej Urzędu Miejskiego.
2. Podjęcie prac studialnych i popularyzatorskich wartości historycznych miasta Darłowa do przyszłego wystąpienia z wnioskiem o ustanowienie Darłowa jako Pomnika Historii, zgodnie z wytycznymi planu województwa zachodniopomorskiego.
3. Uzupełnienie prac rewitalizacji zabudowy Starego Miasta nie tylko zabytkowej, o zagospodarowanie działek: podwórza, parkingi i garaże, dojazdy i obsługa lokali usługowych, w tym wykonanie koniecznych wyburzeń i bram przechodnich (przejazdowych) zgodnie z

zapisami planu miejscowego.

4. Wydzielanie działek inwestycyjnych –plombowych na niezabudowanych częściach kwartałów staromiejskich zgodnie z zapisami planu miejscowego, na podstawie badań archeologicznych i zaleceń konserwatorskich.
5. Kontynuacja prac badawczych i rewaloryzacyjnych na terenie „ogrodów zamkowych” po wschodniej stronie zamku.

Zadania programu:

1. Kontynuacja prywatyzacji zasobu komunalnego, w tym lokali usługowych z dopuszczeniem powrotu funkcji mieszkalnej na kondygnacji przyziemia dla lokalizacji mieszkań dla osób starszych i niepełnosprawnych z odpowiednim urządzeniem podwórza z dojazdem, miejscami postojowymi i zielenią rekreacyjną.
2. Wspomaganie działań prywatnych właścicieli nieruchomości także nie zabytkowych w zagospodarowaniu działek przynależnych zabudowie, z usprawnieniem dostępu do drogi publicznej, lokalizacją garaży i zieleni rekreacyjnej.
3. Zagospodarowanie nabrzeży rzeki Wieprzy i Kanału Ulgi poprzez wzmacnianie nabrzeży i wydzielanie dojścia do brzegu, zgodnie z prawem wodnym, oraz wydzielanie działek inwestycyjnych dla usług turystyki wodnej i nadwodnej.
4. Realizacja przedłużenia ciągu pieszego na przedłużeniu ul. Wałowej z budową „mostu” pieszego nad dawnym kanałem Młyńskim, wzdłuż reliktu muru obronnego na tyłach zabudowy ul. Plac Zamkowy z konserwatorskim zabezpieczeniem reliktu muru po przeprowadzeniu badań archeologiczno-architektonicznych.
5. Rozpoczęcie prac przygotowawczych do rekonstrukcji zabytkowego mostu zwodzonego, zdemontowanego z Darłówka, wskazanie wariantów lokalizacyjnych jego posadowienia i wszczęcia odpowiedniej zmiany studium i planu miejscowego.
6. Kontynuacja prac konserwatorsko-remontowych przy zabytkach znajdujących się we władaniu i współwładaniu gminy
7. Zaplanowanie i podjęcie projektu badawczego archeologiczno-architektonicznego z inwentaryzacją piwnic i reliktyw zabudowy średniowiecznej w granicach dawnych murów obronnych z uwzględnieniem Wyspy Młyńskiej (podzamecze) we współpracy z instytucją naukowo badawczą (Uniwersytet lub Politechnika) i Muzeum w Koszalinie oraz Zamkiem Książąt Pomorskich w Darłowie, jako uzasadnienie do wystąpienia o status Pomnika Historii.

Wybrane działania w 2018 roku

Remont fontanny

W związku z potrzebą przeprowadzenia renowacji fontanny Rybaka w Darłowie został ogłoszony przetarg nieograniczony na „Renowację i modernizację fontanny Rybaka w Darłowie”. Przetarg wygrała firma Gotyk Sp. z o.o. ze Szczecina za kwotę 242.125,95 zł.

Zakres prac konserwatorskich obejmował konserwację powierzchni fontanny z kamienia i z metalu Wybrane działania:

- określenie stopnia uszczelnienia kamienia, wzmacnianie całej powierzchni kamienia preparatem hydrofilnym o niewielkim stopniu wytrącania żelu krzemionkowego, dezynfekcja dwukrotna preparatem biobójczym miejsc zaatakowanych biologicznie
- oczyszczenie gorącą wodą pod ciśnieniem z dodatkiem 3% kwasu fluorowodorowego lub gotowego preparatu do usuwania zanieczyszczeń, farb- 100% powierzchni kamienia,
- doczyszczanie przez piaskowanie na mokro miejsc z nalotami żelazistymi, osadami grzybów i mikroorganizmów oraz miejsc zszarzałych i wypłameń na powierzchni kamienia- przyjęto 35% powierzchni,
- odsolenie i odplamienie kamienia przez okłady z pulpy i bentonitu w stosunku 1:1 z wody demineralizowanej-przyjęto 30% powierzchni kamienia,
- usunięcie wszystkich kitów żywicznych z powierzchni kamienia- przyjęto 35% powierzchni,
- uzupełnienie drobnych ubytków i uszkodzeń zaprawą mineralną pod kolor kamienia - 35% powierzchni,
- uzupełnienie ubytków - flekowanie.
- wpuszczenie we wszystkie szczeliny i spękania w powierzchni kamienia preparatu krzemoorganicznego wzmacniającego z wypełniaczami -przyjęto 10% powierzchni,
- oczyszczenie z mchów i nalotów ziemi szczelin łączących bloki kamienne z chodnikiem,
- uszczelnienie styków i obrzeży kamiennych z powierzchnią chodnika gotowym preparatem,
- wykucie starych spoin w kamieniu- przyjęto 100% powierzchni,
- wykonanie nowych spoin pomiędzy blokami kamienia zaprawą mineralną trasowo-wapienną dopasowaną do kamienia,
- czyszczenie metodą chemiczną powierzchni płaskorzeźb miedzianych,
- uzupełnienie ubytków w metalu z żywicy akrylowej z wiórkami metalu- przyjęto 40% pow. płaskorzeźb,
- zabezpieczenie powierzchni metalowych poprzez nanoszenie powłok ochronnych opartych na żywicy akrylowej matowej.

W dniu 18.12.2018 r. dokonano odbioru prac konserwatorskich i remontowych wykonanych przy fontannie Rybaka w Darłowie. Prace zostały wykonane zgodnie z decyzją Zachodniopomorskiego Wojewódzkiego Konserwatora Zabytków w Szczecinie oraz z programem prac konserwatorskich.



Fontanna Rybaka cieszy nowym wyglądem od grudnia 2018

Warto przypomnieć, że pomnik ten został postawiony ku czci ludzi morza w 1919 roku. Jest to fontanna zaprojektowana przez Wilhelma Grossa i ufundowana przez rodzinę Heptenmacherów. Znajduje się w pobliżu Ratusza. Wokół cokołu rozstawione zostały cztery tablice z brązu, które skrótowo przedstawiają dzieje miasta Darłowo.

Zmiana otoczenia Zamku Książąt Pomorskich

W ramach projektu „Darłowo w czasach króla Eryka pomorskiego” w 2018 roku przystąpiono do prac budowlanych, których głównym celem była zmiana otoczenia i zagospodarowanie terenu przylegającego do części Zamku Książąt Pomorskich.

W ramach projektu wydzielono teren o powierzchni 690 metrów kwadratowych pod organizację okolicznościowych imprez edukacyjnych i integracyjnych oraz pokazów średniowiecznego rzemiosła czy walk rycerskich. Na ten przyzamkowy teren prowadzi teraz z ul. Podzamcze drewniany mostek o długości ok. 20 metrów i szerokości 4 m połączony dalej z kamienną ścieżką. Istniejące obok pozostałości muru obronnego zostały zachowane, jako trwała ruina. Ponadto pogłębiona suchą fosę (dawniej Kanał Młyński) w części przylegającej do ceglanoego mostu w ulicy Zamkowej oraz wzniesiono oporowy murek.

Programy z zakresu wspierania rodziny i przeciwdziałania przemocy

Program Wspierania Rodziny w Mieście Darłowo na lata 2017-2019.

Program stanowi narzędzie polityki miasta na rzecz umacniania rodziny i rodzicielstwa zastępczego. Program jest odpowiedzią na realizację obowiązku gminy, wynikającego z ustawy o wspieraniu rodziny i systemie pieczy zastępczej.

Program adresowany jest do darłowskich rodzin przeżywających trudności w pełnieniu ról społecznych, w szczególności w wypełnianiu funkcji opiekuńczo - wychowawczych.

Celem głównym programu jest tworzenie warunków umożliwiających rodzinom zagrożonych wykluczeniem społecznym poprawę ich społecznego funkcjonowania, poprzez oddziaływania wspierające, korygujące i edukacyjne instytucji polityki społecznej samorządu lokalnego.

Cele szczegółowe gminnego programu wspierania rodziny to:

1. wspieranie rodzin zagrożonych wykluczeniem społecznym w wypełnianiu ich podstawowych funkcji,
2. zwiększenie bezpieczeństwa rodzin, dzieci i młodzieży w środowisku zamieszkania,
3. wyrównywanie możliwości edukacyjnych i rozwojowych dzieci oraz młodzieży,
4. doskonalenie kompetencji pracowników w zakresie wspierania rodzin w sytuacji kryzysowej.

W 2018 r. Referat Oświaty i Spraw Społecznych Urzędu Miejskiego kontynuował rządowy program dla rodzin wielodzietnych, którego celem jest podjęcie działań na rzecz rodzin wielodzietnych, mających zapewnić im szczególne uprawnienia na podstawie dokumentu: Karta Dużej Rodziny. W 2018 roku złożonych zostało 14 wniosków, wydano 83 karty, z czego 28 kart wydano opiekunom, a 55 kart wydano dzieciom.

Program Przeciwdziałania Przemocy w Rodzinie na lata 2016-2020, przyjęty uchwałą nr XX/154/2016 Rady Miejskiej w Darłowie z dnia 30 marca 2016 r.

Cel główny: Ograniczenie zjawiska przemocy w rodzinie na terenie Darłowa. Zwiększenie skuteczności przeciwdziałania przemocy w rodzinie.

Realizacja zadań w zakresie przeciwdziałania przemocy w rodzinie odbywała się poprzez pracę konsultanta do spraw przeciwdziałania przemocy w rodzinie, który odpowiadał za: koordynowanie, konsultowanie, wspomaganie, procesu diagnozowania problemu przemocy w rodzinie;

- prowadzenie poradnictwa i interwencji w zakresie przeciwdziałania przemocy w rodzinie, w szczególności poprzez udzielanie porad, konsultacji;
- organizowanie, prowadzenie porad, spotkań z przedstawicielami służb i instytucji, tj. pracownikami socjalnymi, pedagogami szkolnymi, przedstawicielami ochrony zdrowia, funkcjonariuszami policji w obszarze przeciwdziałania przemocy;
- opracowanie oraz wdrożenie procedur wewnętrznych dotyczących zasad

postępowania
w sytuacji podejrzenia występowania przemocy w rodzinie.

W związku z realizacją ustawy o przeciwdziałaniu przemocy w rodzinie w 2018 r., do Przewodniczącej Zespołu Interdyscyplinarnego ds. Przeciwdziałania Przemocy w Rodzinie wpłynęło 15 Niebieskich Kart, w tym 2 sporządzonych przez pracowników MOPS. Pracownicy socjalni koordynując prace grup roboczych powołanych przez Zespół Interdyscyplinarny ds. Przeciwdziałania Przemocy w Rodzinie w Darłowie, prowadzili działania na rzecz rodzin uwikłanych w przemoc, tj. osób dotkniętych przemocą oraz osób stosujących przemoc. Członkami grup roboczych byli pracownicy socjalni, asystenci rodziny, funkcjonariusze policji, pedagodzy, psychologzy, kuratorzy sądowi, specjaliści z Centrum Interwencji Kryzysowej i Przeciwdziałania Przemocy w Rodzinie, członkowie Miejskiej Komisji Rozwiązywania Problemów Alkoholowych oraz przedstawiciele ochrony zdrowia. W ramach podejmowanych działań członkowie grup roboczych, m.in.: diagnozowali sytuację rodziny, udzielali niezbędnej pomocy adekwatnej do sytuacji, zapewniali w razie konieczności schronienie osobom dotkniętym przemocą, zobowiązywali osoby stosujące przemoc do zaprzestania jej stosowania, składali wnioski o zobowiązanie do podjęcia leczenia odwykowego, motywowali do podjęcia właściwej terapii, kierowali osoby stosujące przemoc do programu korekcyjno-edukacyjnego, a także powiadamiali prokuraturę o podejrzeniu popełnienia przestępstwa oraz występowali do sądu w sprawach opiekuńczo-wychowawczych.

Działalność Zespołów Interdyscyplinarnych przyczyniła się, m.in. do:

- zmniejszenia ilości umieszczeń dzieci i młodzieży w placówkach opiekuńczo-wychowawczych,
- przeciwdziałania, tzw. wyuczonej bezradności,
- wypracowania metod postępowania i porozumiewania się w rodzinie,
- łagodzenia skutków konfliktów w rodzinie,
- zapobiegania pogłębianiu się dysfunkcji rodzin.
- zapobiegania pogłębianiu się dysfunkcji rodzin.

Działania podjęte w związku z wdrażaniem Strategii Rozwiązywania Problemów Społecznych Miasta Darłowa na lata 2014-2020.

W roku 2018 Miejski Ośrodek Pomocy Rodzinie podejmował szereg działań zmierzających do realizacji celów zawartych w Strategii Rozwiązywania Problemów Społecznych Miasta Darłowa na lata 2014-2020. Działania MOPS były w głównej mierze nastawione na realizację celów zawartych w IV obszarze Strategii o nazwie „Rodzina”.

Miasto realizuje cele wskazane dla obszaru „Rodzina” Strategii Rozwiązywania Problemów Społecznych Miasta Darłowa na lata 2014-2020:

- wsparcie dla seniorów,
- ułatwianie życia osobom niepełnosprawnym,
- pomoc rodzinom niewydolnym wychowawczo i dysfunkcyjnym,

- pomoc rodzinom uwikłanym w przemoc,
- działania na rzecz dzieci kierowanych do pieczy zastępczej i usamodzielnianych.

Strategia Rozwoju Miasta Darłowo

Miasto jest w trakcie opracowania strategii rozwoju. Będzie to kluczowy dokument planowania rozwoju lokalnego i określi kierunki działania łączące ze sobą aspekty gospodarcze, środowiskowe i społeczne. Strategia rozwoju miasta jest to scenariusz zmiany przyszłości w taką, która zaprojektowana została przez samorząd oraz kapitał społeczny miasta czyli mieszkańców Darłowa.

Strategia stworzona będzie przy współudziale mieszkańców i dla mieszkańców. Ponadto strategia musi uwzględniać zmiany zachodzące w otoczeniu zewnętrznym jak i wewnętrznym i odpowiednio na nie reagować w czasie i przestrzeni. Dlatego też nie będzie ona jednostajnym dokumentem ale będzie poddawana ewaluacji i będzie reagować na zmieniające się otoczenie przy jednoczesnym zachowaniu głównego założenia czyli poprawy jakości życia mieszkańców, inwestorów oraz turystów odwiedzających nasze miasto.

W związku z opracowywaniem strategii w mieście trwały konsultacje społeczne, a mieszkańcy mogli wziąć w nich udział m.in. poprzez wypełnienie ankiety.

Strategiczny z punktu widzenia dalszego rozwoju miasta dokument ma być gotowy w czwartym kwartale 2019 roku.

E. Analiza działalności w kluczowych sektorach

Analiza działania w zakresie bezpieczeństwa publicznego

Działalność straży miejskiej

Ponad 9 tysięcy czynności służbowych podjęli w 2018 pracownicy Straży Miejskiej w Darłowie, którzy nie tylko reagują na sygnały i problemy zgłaszane przez mieszkańców. Do ich obowiązków należą również m.in. kontrole w rejonie szkół, miejsc zagrożonych, miejsc handlowych, zabezpieczenie imprez kulturalno-oświatowych, sportowych, miejsc zdarzeń.

W roku 2018 w Straży Miejskiej w Darłowie zatrudnionych było 7 osób na następujących stanowiskach: komendant - 1 etat, z-ca komendanta - 1 etat, starszy inspektor - 2 etaty, strażnik - 1 etat, pracownik administracyjny - 2 etaty.

W omawianym okresie funkcjonariusze pełnili służbę w systemie zmian: od 7 00 do 15 00 i od 14 00 do 22 00. W okresie sezonu letniego strażnicy pracowali również w soboty i niedziele w godz. od 14 00 do 22 00. Pełnione były także dodatkowe służby w związku z organizowanymi imprezami masowymi, oraz potrzebą zabezpieczenia miejsc zdarzeń. Brane są również pod uwagę potrzeby mieszkańców miasta i na tej podstawie w miarę możliwości kadrowych zostają wprowadzane zmiany w służbach, mające na celu poprawę stanu bezpieczeństwa i porządku publicznego.

W roku 2018 zarejestrowano 9039 czynności służbowych. Zestawienie działań podejmowanych przez Straż Miejską w roku 2018 zawiera poniższa tabela.

Rodzaj działań	2018
Zarejestrowane czynności służbowe	9 039
Kontrole w rej. szkół, miejsc zagrożonych, miejsc handlowych, sanitarno-porządkowe	3 022
Zabezpieczenie konwojów wartości pieniężnych i dokument	184
Interwencje podejmowane w czasie służby patrolowej	1171
Zabezpieczenie imprez kulturalno-oświatowych, sportowych, miejsc zdarzeń.	102
Ujawniono wykroczeń	1 697
-ukarano grzywną	768

-zastosowano pouczeń	929
-skierowano wniosków do Sądu.	-
Mandatów karnych nałożono na sumę.	208 900,00
Ilość wyłapanych psów.	16
Liczba osób nietrzeźwych wywiezionych do Izby zatrzymań lub miejsca zamieszkania	22

W 2018 roku, funkcjonariusze Straży Miejskiej reagowali na zgłoszenia od mieszkańców oraz podejmowali interwencje z własnej inicjatywy.

W 2018 roku ujawniono 1 697 osób, które popełniły wykroczenia w mieście Darłowo, w stosunku do tych osób funkcjonariusze Straży Miejskiej podjęli czynności przewidziane prawem. W stosunku do 932 osób zastosowano pouczenie, natomiast 768 osób ukaranych zostało grzywną w postaci mandatu karnego.

L.p	Rodzaje wykroczeń zawartych w:	Środki oddziaływania wychowawczego (art.41 k.w.)	Mandat	
			Liczba	Kwota
1.	Ustawie - Kodeks wykroczeń	622	739	202 900,-
	a) wykroczenia przeciwko porządkowi i spokojowi publicznemu	92	3	1 500,-
	b) wykroczenia przeciwko instytucjom państwowym, samorządowym i społecznym			
	c) wykroczenia przeciwko bezpieczeństwu osób i mienia	56	11	1 900,-
	d) wykroczenia przeciwko bezpieczeństwu i porządkowi w komunikacji, w tym:	361	454	125 000,-
	e) wykroczenia przeciwko osobie			
	f) wykroczenia przeciwko zdrowiu	4		
	g) wykroczenia przeciwko			

	mieniu			
	h) wykroczenia przeciwko interesom konsumentów			
	i) wykroczenia przeciwko obyczajności publicznej	2		
	j) wykroczenia przeciwko urządzeniom użytku publicznego	106	270	74 000,-
	k) szkodnictwo leśne, polne i ogrodowe	1	1	500,-
3.	Ustawa o wychowaniu w trzeźwości i przeciwdziałaniu alkoholizmowi	45	10	1 000,-
4.	Ustawa o ochronie zdrowia przed następstwami używania tytoniu i wyrobów tytoniowych	14	7	1 400,-
5.	Ustawa o utrzymaniu czystości i porządku w gminach	247	12	3 600,-
Ogółem:		932	768	208 900,-

Podczas wykonywania czynności służbowych w 2018 roku strażnicy Straży Miejskiej:

- interweniowali 1171 razy w sprawach nieporozumień sąsiedzkich, nielegalnego handlu, zakłócania porządku publicznego, zagrożeń w ruchu drogowym, parkowania, zaśmiecania, podpisania deklaracji „śmieciowej” ;
- wykonywali zadania z zakresu bezpieczeństwa i porządku w ruchu drogowym; w wyniku 815 podjętych działań pouczyli 361 osób oraz nałożyli 454 mandaty.
- ujawnili 259 wykroczeń związanych z nieprzestrzeganiem Ustawy o utrzymaniu czystości i porządku w gminach. 247 osób pouczone, mandatem karnym ukarano 12 osób;
- interweniowali 376 razy w związku z wykroczeniami przeciwko urządzeniom użytku publicznego. Nałożono 270 mandatów, pouczone 106 osób;
- ujawnili 95 wykroczeń przeciwko porządkowi i spokojowi publicznemu 3 sprawców ukarano mandatami, pouczone 92 osoby;
- eliminowali wykroczenia oraz podejmowali interwencje związane z bezpieczeństwem osób i mienia. Ujawniono 67 wykroczeń, nałożono 11 mandatów, zastosowano 56 pouczeń;
- podjęli 55 czynności służbowych związanych ze spożywaniem alkoholu w miejscach publicznych; 10 osób ukarano mandatami, 45 osób pouczone;
- ujawnili 2 przestępstwa;
- udzielili 184 razy asysty kasjerce oraz pracownikom Urzędu Miasta podczas wykonywania przez nich obowiązków służbowych;
- prowadzili kontrole stałe, m.in. codzienne kontrole w rejonie szkół, kontrole stanu

odśnieżania dróg i chodników, kontrole terenu plaż itp.

Strażnicy reagowali również na:

- nieprzestrzeganie zapisów ustawy o utrzymaniu czystości i porządku w gminie . Podjęto 259 interwencji, w wyniku których nałożono 12 mandatów i udzielono 247 pouczeń;
- niezachowania zasad bezpieczeństwa przy trzymaniu psów, oraz zaniechanie usunięcia nieczystości pozostawianych przez psy. Podjęto 56 interwencji, pouczone 45 osób a 11 ukarano mandatami.
- niszczenie zieleni; podjęto 317 interwencji pouczone 52 osoby, 265 ukarano mandatami. Interwencje miały miejsce przede wszystkim w DarłóWKu, gdzie nagminnie rozjeżdżano pasy zieleni, niszczone roślinność wydmową;
- zanieczyszczania i zaśmiecania miejsc publicznych; podjęto 59 interwencji, 54 osoby pouczone a 5 osób ukarano mandatami

Funkcjonariusze Straży Miejskie podjęli szereg działań mających na celu zapewnienie zgodnego z przepisami obrotu napojami alkoholowymi oraz zapewnienie bezpieczeństwa i porządku publicznego na terenie miasta, ze zwróceniem szczególnej uwagi na osoby spożywające alkohol w miejscu publicznym., oraz palące wyroby tytoniowe w miejscach zabronionych.

- 22 nietrzeźwe osoby przewieziono do ich miejsc zamieszkania.
- zarejestrowano 55 wykroczeń zawartych w ustawie o wychowaniu w trzeźwości i przeciwdziałaniu alkoholizmowi. Udzielono 45 pouczeń , nałożono 10 mandatów.
- podjęto 21 interwencji związanych z ustawą o ochronie zdrowia przed następstwami używania tytoniu i wyrobów tytoniowych. 14 osób pouczone, 7 ukarano mandatami.

Funkcjonariusze Straży Miejskiej brali czynny udział w zabezpieczaniu ładu i porządku publicznego podczas imprez kulturalnych, sportowych, religijnych i zgromadzeń odbywających się na terenie miasta. W ubiegłym roku zabezpieczano łącznie 22 imprezy W roku sprawozdawczym Straż Miejska współpracowała z referatami Urzędu Miasta Darłowo, w zakresie posiadanych przez te referaty kompetencji.

W szczególności z referatem zajmującym się ochroną środowiska, gospodarką komunalną, inwestycjami. Współpraca polegała na udzielaniu asysty pracownikom podczas wykonywania obowiązków służbowych, oraz na wspólnych kontrolach.

Również ściśle współpracowano z :

- Miejskim Przedsiębiorstwem Gospodarki Komunalnej - strażnicy ściśle współpracują w MPGK w ramach działań związanych z zapewnieniem czystości na terenie miasta. Na bieżąco powiadamiają również o zauważonych awariach sieci kanalizacyjnej i wodociągowej;
- Miejskim Zarządem Budynków Komunalnych - prowadzone są regularne kontrole zasobów mieszkaniowych MZBK znajdujących się przy ul. Portowej, ul. Chopina i ul. Lutosławskiego. Udzielana jest asysta pracownikom MZBK podczas wykonywania kontroli;

- Miejskim Ośrodkiem Pomocy Społecznej - przekazywanie informacji na temat osób bezdomnych, potrzebujących pomocy; w okresie zimy prowadzone są regularne kontrole z pracownikami MOPS miejsc gdzie przebywają osoby bezdomne;
- Polskim Związkiem Działkowców w Darłowie – wspólne kontrole terenu ogrodów działkowych pod kątem przestrzegania przez działkowców przepisów Ustawy o utrzymaniu czystości i porządku w gminach; kontrole ogrodów w związku z przebywaniem na ww. terenie osób bezdomnych.

Zarządzanie kryzysowe, obrona cywilna i ochrona ludności

Planowaniem, organizowaniem, koordynowaniem oraz wykonywaniem zadań w obszarach: zarządzania kryzysowego, obrony cywilnej i ochrony ludności oraz spraw obronnych zajmuje się Referat Zarządzania Kryzysowego Urzędu Miejskiego w Darłowie.

Referat opracował i utrzymuje w stałej aktualności szereg dokumentów wynikających z obowiązujących z przepisów prawa min. Plan Zarządzania Kryzysowego, Plan Akcji Kurierskiej, Dokumentacja Stałego Dyżuru, Plan Stanowiska Kierowania, Plan Obrony Cywilnej Miasta Darłowo, Plan Zastępczych Miejsc Szpitalnych, Punktu Kontaktowego HNS.

System ostrzegania i komunikaty hydrologiczne

Jednym z istotnych zadań pracowników referatu jest przygotowanie, organizowanie i utrzymanie w stałej gotowości systemu łączności radiowej oraz systemu ostrzegania i alarmowania ludności przed zagrożeniami. Codziennie nawiązywana jest łączność radiowa z Powiatowym Centrum Zarządzania Kryzysowego oraz odbierane i analizowane komunikaty hydrologiczne IMGW- PIB Oddziału Morskiego w Gdyni Biuro Prognoz Hydrologicznych zawierający stan wody na rzece Wieprzy w miejscowości Stary Kraków oraz raport opadowy na stacji Jeżyczki dla zlewni rzeki Wieprzy. Natomiast Instytut Meteorologii i Gospodarki Wodnej, Biuro Meteorologicznych Prognoz Morskich Wydział w Szczecinie przesyła prognozę niebezpiecznych zjawisk meteorologicznych. Wszystkie ostrzeżenia zamieszczane są na stronie internetowej miasta oraz przesyłane do jednostek organizacyjnych miasta. Na podstawie tych danych są podejmowane odpowiednie działania zapobiegające skutkom tych zjawisk.

Referat Zarządzania Kryzysowego wyposażony jest w lokalną stację meteo umożliwiającą określić kierunek i prędkość wiatru, temperaturę, ciśnienie barometryczne, wilgotność powietrza, dzienny, miesięczny i roczny opad deszczu. Wszystkie wyniki pomiarów są analizowane i archiwizowane od 15 stycznia 2009 r.

Istotnym elementem pracy referatu było organizowanie, konserwacja i utrzymanie w stałej gotowości systemu łączności radiowej oraz systemu ostrzegania (SWO) i alarmowania (SWA). Pracownicy referatu systematycznie uczestniczyli w comiesięcznych 6-godzinnych treningach ostrzegania ludności cywilnej przed zagrożeniami z

powietrza oraz sporządzają stosowne raporty. (Syreny alarmowe włączane są średnio 3 lub 4 razy w roku np. (w rocznicę katastrofy smoleńskiej, w rocznicę Powstania Warszawskiego). Czasochłonnym zajęciem jest nadzór i utrzymanie w ciągłej gotowości miejskiego systemu ostrzegania i alarmowania. Aktualnie wykorzystywane syreny (6 sztuk) zostały przekazane przez Urząd Wojewódzki na podstawie umowy użyczenia z dnia 29.12.1999 roku i znajdują się w następujących obiektach:

1. Darłowo, ul. Zwycięstwa 1 / budynek Zespołu Szkół w DarłóWKu
2. Darłowo, ul. Stefana Żeromskiego 55/ budynek mieszkalny Wspólnota
3. Darłowo, ul. Morska 85/ budynek mieszkalny Wspólnota
4. Darłowo, ul. Franciszkańska 2/ budynek Gimnazjum Miejskie
5. Darłowo, ul. Wieniawskiego 22B/ budynek wielorodzinny Spółdzielnia Mieszkaniowa
6. Darłowo, ul. Wilków Morskich 10/ budynek magazynowy – mienie komunalne

Od tego czasu nastąpiła znaczna rozbudowa miasta, co w konsekwencji spowodowało, że sygnał nie pokrywa obszaru całego miasta. Ponadto wieloletnia eksploatacja sprzętu spowodowała jego zużycie i dużą awaryjność. Zapowiadana w roku 2017 zmiana ustawy zobowiązywała wojewodów do zmodernizowania systemu i zakładała, że za ich budowę i rozbudowę ma odpowiadać wojewoda, a za utrzymanie i naprawy – samorzady. W chwili obecnej na rynku występują syreny elektroniczne DSE za pomocą których można nie tylko przekazywać sygnały, ale również komunikaty słowne. Koszt wymiany syren na system elektroniczny szacowany jest na ponad 250 000 zł.

Sprawy obronne

Realizując w roku 2018 sprawy obronne opracowano Plan Osiągania Wyższych Stanów Gotowości Obronnej przez Burmistrza Miasta, wieloletni plan świadczeń osobistych i rzeczowych. Dla WKU w Koszalinie przygotowano wykaz bazy danych o rzeczach ruchomych (środki transportu, naczepy, autobusy itp.) Kierownik Referatu Zarządzania Kryzysowego uczestniczył wspólnie z przedstawicielami WKU i jednostek wojskowych w przeglądzie pojazdów na który nałożono obowiązek świadczeń na rzecz obronności kraju w 5 przedsiębiorstwach zlokalizowanych na terenie miasta. W okresie sprawozdawczym opracowano zbiór informacji o infrastrukturze technicznej, zakładach handlowych, gastronomicznych, żywieniowych itp. na potrzeby pełnienia funkcji gospodarza punktu kontaktowego HNS (Host Nation Support).

Ochrona przeciwpowodziowa

W roku 2018 wykonano inwentaryzację urządzeń melioracyjnych (rowów) występujących na terenie miasta. Z przeprowadzonej inwentaryzacji wynika, że na terenie miasta jest ich 77 287 kilometrów. Rowy te zostały naniesione na plan sytuacyjny w skali 1:10 000

Stan techniczny jest zły - 80% rowów wymaga odbudowy. Zarośnięte są one wikliną i drzewami. Brak stałej, systematycznej konserwacji rowów melioracyjnych i przydrożnych oraz przepustów prowadzi przy obfitych opadach deszczu do lokalnych podtopień i zalewania posesji. Zarośnięte i zamulone rowy nie odprowadzają wtedy nadmiaru wód, przez co tworzą się zastoiska powodujące podtapianie przyległych gruntów, Problemem są nie tylko zamulone i zarośnięte rowy, ale również celowe ich niszczenie, zasypywanie i zaśmiecanie.

W wielu przypadkach inwestorzy nie zwracają uwagi na przepisy prawa wodnego, realizując inwestycje powodują zmianę stosunków wodnych poprzez zmianę ukształtowania terenu w stosunku do stanu istniejącego podwyższając teren działki poprzez nawiezenie gruntu.

Warto jednak zaznaczyć, że w 2018 r. wykonano prace melioracyjne polegające na ręcznym i mechanicznym oczyszczaniu i odtwarzaniu rowów melioracyjnych na długości 2.982,00 m na wartość 139.101,73zł.

Zakres prac obejmował:

- wykaszanie skarp rowu,
- usuwanie ze skarp rowu zadrzewień i zakrzaceń,
- wywóz skoszonej roślinności,
- zebranie i wywóz śmieci,
- odmulanie dna rowu,
- częściowy wywóz namułu,
- udrażnianie i ewentualna odbudowa istniejących przepustów.

W roku 2018 dokonano również inwentaryzacji sieci kanalizacji deszczowej, której na terenie miasta Darłowo jest dokładnie 37 657 km.

Kanalizacja deszczowa wymaga systematycznych prac utrzymaniowych polegających na :

1. utrzymaniu w sposób ciągły drożności całej infrastruktury deszczowej, zapewniającej prawidłową eksploatację sieci w tym prac związanych z konserwacją ,czyszczeniem, usuwaniem awarii i prawidłowym funkcjonowaniem miejskiej sieci kanalizacji deszczowej

2. wykonywanie prac związanych z przeglądami, konserwacją, naprawą oraz oczyszczaniem separatorów i osadników zamontowanych na miejskiej sieci kanalizacji deszczowej

3. uzupełnianie lub wymiana zniszczonych na skutek awarii lub wandalizmu kradzieży armatury i wyposażenia sieci deszczowej tj. pokryw żeliwnych, pokryw betonowych na studniach

4. bieżącym utrzymaniu, eksploatacji i konserwacji przepompowni wód deszczowych zlokalizowanych w Darłowie przy ulicach:

- Słowiańskiej
- Wilków Morskich
- Sportowej

- Witolda Lutosławskiego
- Mieczysława Karłowicza
- Nadbrzeżnej
- Dąbrowskiego.

W roku 2018 koszt utrzymania i eksploatacji sieci kanalizacji deszczowej wyniósł 24 000,00 zł.

Bardzo ważnym elementem w sieci kanalizacji deszczowej są separatory, instalowane w systemach kanalizacji deszczowej. Mają na celu ochronę wód powierzchniowych przed zanieczyszczeniami olejowymi. Separator oleju przydatny jest głównie przy kanalizacji odprowadzającej wody opadowe z obszarów o podwyższonym ryzyku skażenia substancjami ropopochodnymi, spowodowanym np. wyciekami z pojazdów samochodowych lub przypadkowym rozlaniem.

Na większości miejskiej kanalizacji separatorów nie ma, w związku z powyższym zadaniem priorytetowym powinna być instalacja tych urządzeń na istniejącej sieci kanalizacji deszczowej.

W przeciwnym wypadku trzeba będzie się liczyć z karami nakładanymi przez Państwowe Gospodarstwa Wodne. Zmierzają do tego zmiany wprowadzane w Prawie wodnym, za odprowadzanie nieoczyszczonych ścieków do wód powierzchniowych i ziemi.

Mając na uwadze podniesienie skuteczności działań przed powodzią Referat Zarządzania Kryzysowego corocznie zleca montaż na kanale portowym mobilnej zapory przeciwpowodziowej o wysokości 0,60 m i długości 605 metrów, uzupełnia zapas piasku (w ilości 50 ton) i worków (w ilości 5000 sztuk). Utrzymuje w stałej gotowości do użycia magazyn sprzętu przeciwpowodziowego oraz obrony cywilnej. W dniu 9 lutego 2018 roku w wyniku awarii urządzeń hydrologicznych nastąpiło zagrożenie zalania budynku NZOZ „Przychodnia Rodzinna” przy ulicy M. Skłodowskiej - Curie oraz zalanie „Wyspy Łososiowej”, 28 lutego 2018 roku uczestniczyli w akcji zabezpieczającej pożar lokalu mieszkalno-użytkowego w DarłóWKu przy ul. Władysława IV 12a. W dniu 5 marca 2018 roku w wyniku pożaru przeprowadzono akcję ewakuacyjną mieszkańców budynku socjalnego przy ulicy Chopina 6a.

W roku 2018 koszt utrzymania i eksploatacji sieci kanalizacji deszczowej wyniósł 24 000,00 zł.

Analiza działalności w zakresie oświaty i wychowania

Miasto Darłowo w 2018 roku prowadziło cztery placówki publiczne: przedszkole, szkołę podstawową, gimnazjum i zespół szkół, do których łącznie uczęszczało 1185 dzieci. Oto szczegółowe dane.

Typy i ilość darłowskich szkół publicznych, prowadzonych przez gminę Miasto Darłowo, liczba uczniów w roku szkolnym 2018/2019:

Nazwa placówki	Liczba dzieci	Liczba oddziałów
Przedszkole nr 2 im. J. Porazińskiej	158 123 dzieci do 10 godzin, 35 dzieci na 5 godzin	7 (w tym jeden integracyjny)
Szkoła Podstawowa nr 3 im. Króla Eryka Pomorskiego	793	38
Miejskie Gimnazjum im. S. Dulewicza	68	4
Zespół Szkół im. S. Żeromskiego	166	10

Zatrudnienie nauczycieli i ich kwalifikacje

Nazwa placówki	Stopień awansu nauczyciela			
	stażysta	kontraktowy	mianowany	dyplomowany
Przedszkole nr 2 im. J. Porazińskiej	1	4	-	12
Szkoła Podstawowa nr 3 im. Króla Eryka Pomorskiego	3	4	13	50
Miejskie Gimnazjum im. S. Dulewicza	-	1	1	17
Zespół Szkół im. S. Żeromskiego	-	-	7	17

Zatrudnienie pracowników administracji

Nazwa placówki	Liczba pracowników
Przedszkole nr 2 im. J. Porazińskiej	14
Szkoła Podstawowa nr 3 im.	16

Króla Eryka Pomorskiego	
Miejskie Gimnazjum im. S. Dulewicza	10
Zespół Szkół im. S. Żeromskiego	9

Darłowskie przedszkola i szkoły aktywnie uczestniczą w życiu miasta. Poniżej szczegółowe informacje o poszczególnych placówkach publicznych działających w mieście



Darłowskie szkoły i przedszkola inicjują i włączają się w wiele miejskich wydarzeń. Na zdjęciu polonez na 100 par

Przedszkole nr 2 im. J. Porazińskiej

Dane o przedszkolu

Zadania dydaktyczno – wychowawcze realizuje 15 nauczycieli (w tym logopeda 3/20 etatu, 1 katecheta 1/25 i 3/22 etatu, nauczyciel gimnastyki korekcyjnej 2/22 etatu, jeden nauczyciel aktualnie przebywa na urlopie macierzyńskim/ rodzicielskim, dwóch nauczycieli na długotrwałym zwolnieniu lekarskim, jeden nauczyciel przebywa na świadczeniu rehabilitacyjnym).

Zadania związane z administracją i obsługą wykonuje 14 osób.

Liczba sal dydaktycznych i ich wyposażenie:

- ▶ liczba oddziałów 7 - w tym jeden integracyjny
- ▶ liczba sal dydaktycznych 6 oraz 1 sala do rytmiki i zajęć terapeutycznych , 1 salka do terapii psychologiczno – pedagogicznej i logopedycznej

Sale wyposażone są w meble, na których znajdują się zabawki dostosowane do wieku i możliwości rozwojowych dzieci w określonej grupie wiekowej, indywidualne szuflady dla dzieci. Stoły i krzesła odpowiednio dostosowane do wzrostu dzieci. Cztery sale posiadają łazienki i ubikacje oraz magazynki, w dwóch salach dydaktycznych dzieci korzystają z toalet po wyjściu z sali. W każdej sali znajdują się pomoce dydaktyczne, sprzęt grający. W sali rytmicznej znajdują się sprzęty do zabaw i ćwiczeń gimnastycznych oraz duży telewizor.

Zajęcia dodatkowe

- zajęcia logopedyczne – płatność Urząd Miasta;
- religia – płatność Urząd Miasta;
- rytmika - płatność Urząd Miasta;
- zajęcia rytmiczno – taneczne, prowadzenie – nauczyciele grup według własnych kompetencji;
- zajęcia teatralno – artystyczne, prowadzenie – nauczyciele grup według własnych kompetencji.
- zajęcia kulinarne, prowadzenie – nauczyciele grup według własnych kompetencji;
- zajęcia plastyczno - techniczne, prowadzenie – nauczyciele grup według własnych kompetencji;

Dane o przeprowadzonych pracach remontowych

Z uwagi na ograniczone środki finansowe przydzielone w planie finansowym w przedszkolu przeprowadzano wyłącznie drobne prace remontowe, naprawcze i malarskie przez konserwatora. Ze środków przyznanych w budżecie przedszkola zakupiono oprawy oświetleniowe oraz świetlówki i wymieniono je w sali edukacyjnej. W ramach projektu „Aktywny Przedszkolak”, ze środków budżetu obywatelskiego na rok 2017 w przedszkolu przebudowano dwa pomieszczenia pomocnicze na salę wielofunkcyjną, która spełnia rolę sali gimnastycznej do zajęć korekcyjno-kompensacyjnych, rytmicznych, terapii pedagogicznej i dodatkowych. Dzięki takiemu pomieszczeniu stworzyliśmy dzieciom lepsze, bezpieczniejsze i atrakcyjniejsze warunki edukacji. Remont sali wraz z wyposażeniem oraz zakupem pomocy dydaktycznych wyniósł około 40.000,00 zł. Montaż bramy wjazdowej wyniósł 12.500,00 zł i został sfinansowany przez organ prowadzący – Miasto Darłowo. W czerwcu w wyniku nagłej awarii sieci wodociągowej (zalanie wodą stołówki przedszkolnej) przeprowadzono remont rur wodociągowych w zalanim pomieszczeniu. W ramach jednych prac remontowych wykonano również wymianę zużytych rur instalacji wodnej w pomieszczeniu rozdzielni ciepła. Prace remontowe wykonała firma specjalistyczna zewnętrzna sfinansowana przez organ prowadzący – Miasto Darłowo. W październiku 2018 r. z funduszy pozyskanych od sponsora

wyremontowano salę terapeutyczną dla dzieci objętych pomocą psychologiczno-pedagogiczną, terapią logopedyczną.

Dane finansowe Przedszkola nr 2

Lp.	Wyszczególnienie	Kwota
dochody		
1.	opłaty rodziców za dodatkowe usługi świadczone przez przedszkole (opłata stała)	48.839,00 zł
2.	- opłaty pracowników za korzystanie z stołówek przedszkolnej (koszt przygotowania posiłku) – należność od MPEC z tytułu kosztów energii elektrycznej	3.736,00 zł 113,20zł
3.	najem pomieszczeń	14.873,67 zł
4.	opłaty za korzystanie z wyżywienia dzieci w przedszkolu	122.200,00 zł
5.	opłaty za korzystanie z wyżywienia pracowników w przedszkolu	3.039,00 zł
6.	pozostałe dochody (kapitalizacja odsetek bankowych, rozliczenia z lat ubiegłych)	201,09 zł
wydatki		
1.	wynagrodzenia osobowe pracowników i wydatki na utrzymanie przedszkola);	1.676.013,84 zł
2.	doskonalenie zawodowe nauczycieli);	7.213,14 zł
3.	zakup art. spożywczych do przygotowania posiłków dla dzieci i pracowników	123.785,25 zł
4.	zadania wymagające stosowania specjalnej organizacji nauki i metod pracy dla dzieci z orzeczeniem o niepełnosprawności w przedszkolu	123.653,55 zł
5.	odpis na ZFŚS dla emerytów nauczycieli).	10.833,00 zł

Ponadto pozyskano środki pozabudżetowe:

- ▶ Dotychczas pozyskano z darowizn oraz wpłat 1% podatku, darowizn i innych, na konto Darłowskie Centrum Wolontariatu Fundusz Przedszkole Dwójeczka kwotę 8.600,91 zł;
- ▶ Od rady rodziców pozyskano darowizny na zakup zabawek i pomocy dydaktycznych na kwotę 4.810,97zł.;

- ▶ Za udział w konkursie „Bieg Flagi 2018” – nagroda w wysokości 200,00 zł (zakupiono piłki, hula hop, rzutki, pompkę do piłek);
- ▶ Za zajęcie III miejsca w konkursie „Mistrzowie zbiórki makulatury” 2018 – I etap do zagospodarowania jest kwota: 500,00 zł (zakup aparatu fotograficznego Kodak FZ 201);

Szkoła Podstawowa nr 3 im. Króla Eryka Pomorskiego w Darłowie

Sale dydaktyczne, gabinety w budynku przy ul. Szkolnej 12:

- sale dydaktyczne – 21 (wyposażone w meble, pomoce dydaktyczne)
- sale komputerowe – 2 (wyposażone w meble i sprzęt komputerowy)
- sale gimnastyczne – 2 (wyposażone w sprzęt sportowy)
- świetlica szkolna – 1 (wyposażone w meble, pomoce dydaktyczne)
- biblioteka szkolna – 1 (wyposażone w meble, woluminy)
- gabinet pedagoga/ psychologa
- gabinet logopedy
- gabinet pielęgniarki

Zajęcia pozalekcyjne:

- zajęcia dydaktyczno-wyrównawcze – 37h
- zajęcia rozwijające uzdolnienia – 18h
- zajęcia EEG – 8h
- zajęcia korekcyjno-kompensacyjne – 24h
- zajęcia rozwijające kompetencje emocjonalno-społeczne – 4h
- integracja sensoryczna – 9h
- zajęcia logopedyczne ind. – 1h
- gimnastyka korekcyjna - 3h
- dodatkowe zajęcia z języka polskiego – 10h

Dane o przeprowadzonych remontach w 2018r.:

- pomalowano 1 salę lekcyjną
- malowanie małej sali gimnastycznej
- wymiana rolet do czterech sal lekcyjnych
- wyposażenie w nowe jednostki komputerowe sali nr 5 w budynku gimnazjum – sala do zajęć komputerowych
- wyposażenie w pozyskane z Fundacji BZ WBK jednostki komputerowe (12 sztuk) sali nr 21 w budynku przy ulicy Szkolnej 12

- wymiana podłogi w świetlicy szkolnej
- ułożenie polbruku przy wejściu do szkoły
- drobne remonty bieżące

Wydatki związane z funkcjonowaniem szkoły zamknęły się w kwocie 6 438 765,03 zł, dochody wyniosły 59 590,59 zł

Miejskie Gimnazjum im. S. Dulewicza

Liczba sal dydaktycznych i ich wyposażenie:

- ▶ 16 dużych klas lekcyjnych,
- ▶ 2 małe sale do zajęć indywidualnych,
- ▶ 2 sale komputerowe,
- ▶ 1 duża sala gimnastyczna,
- ▶ 1 mała sala rekreacyjna,
- ▶ świetlica szkolna,
- ▶ pokój nauczycielski,
- ▶ gabinet pedagoga
- ▶ biblioteka.

Wszystkie sale wyposażone są w podstawowy sprzęt szkolny tzn. w regały, stoliki i krzesła. W ubiegłym roku szkolnym 2017/2018 dzięki projektowi „*Kompetencje miarą sukcesu – Darłowo stawia na edukację*” szkoła wzbogaciła gabinety przedmiotowe w różnorodne pomoce dydaktyczne oraz sprzęt komputerowy. Wdrożenie prowadzenia dokumentacji szkolnej w systemie dziennika elektronicznego LIBRUS Synergia usprawniło prowadzenie dokumentacji przebiegu nauczania i zapewniło lepszą komunikację z rodzicami.

Na bieżąco, we własnym zakresie dokonywano drobnych napraw oraz malowania i odświeżania. Obecnie trwają ustalenia dotyczące sal w części dydaktyczno- żywieniowej po zamknięciu działającego tam przedszkola „Oto Bajka”. Po odzyskaniu sal, szkoła uzyska nowe sale lekcyjne oraz nowe pomieszczenia do prowadzenia zajęć indywidualnych i specjalistycznych.

Funkcjonowanie szkoły w roku 2018

Miejskie Gimnazjum im. Stanisława Dulewicza zakończy działalność z dniem 31 sierpnia 2019 roku i zgodnie z Uchwałą Rady Miejskiej w Darłowie z dnia 30 marca 2017 roku w sprawie dostosowania sieci szkół podstawowych i gimnazjów do nowego ustroju szkolnego, będzie jeszcze rok udostępniać budynek Miejskiego Gimnazjum uczniom, nauczycielom i pracownikom obsługi ze Szkoły Podstawowej Nr 3.

Do końca czerwca 2018 w Miejskim Gimnazjum uczyło się 164 uczniów, z których 94 ukończyło szkołę. W związku z brakiem naboru, od września 2018 r. liczba uczniów wynosiła

68 uczniów zgrupowanych w 4 oddziałach. Do czerwca 2018 r. w szkole funkcjonowało 9 oddziałów gimnazjalnych i 10 oddziałów klas szóstych i siódmych szkoły podstawowej. Od września 2018 r. w budynku szkoły zajęcia odbywają się dla 4 oddziałów gimnazjalnych – klasy trzecie i 14 szkoły podstawowej – klasy szóste, siódme i ósme.

Zatrudnienie nauczycieli i ich kwalifikacje. Pracownicy niepedagogiczni.

Do końca sierpnia 2018 r. zatrudnionych w szkole było 28 nauczycieli, w tym niepełnozatrudnionych 6, 2 uzupełniało etat w Szkole Podstawowej nr 3. Od września 2018 r. w szkole pracuje 20 nauczycieli, w tym pełnozatrudnionych jest 13 (6 uzupełnia etat w Szkole Podstawowej nr 3), 7 nauczycieli zatrudnionych jest na część etatu. Wszyscy nauczyciele posiadają wykształcenie wyższe magisterskie z przygotowaniem pedagogicznym, 17 nauczycieli osiągnęło stopień awansu zawodowego nauczyciela dyplomowanego. Ponadto większość nauczycieli ma ukończone studia podyplomowe lub kursy kwalifikacyjne do nauczania drugiego przedmiotu.

W szkole zatrudnionych jest 10 pracowników niepedagogicznych: 4 pracowników administracji i 6 pracowników obsługi.

Wyniki uzyskane z egzaminu zewnętrznego

W dniach 18-20 kwietnia 2018 roku odbył się egzamin gimnazjalny, do którego przystąpiło 94 uczniów.

Wyniki egzaminu:

Blok humanistyczny:

- język polski - 63,12% (województwo 65,01.%),
- historia i wos – 53,44% (województwo 55,93.%),

Blok matematyczno-przyrodniczy:

- matematyka – 41,94%% (województwo 48,40 %),
- przedmioty przyrodnicze – 50,80% (województwo 53,07.%),

Języki obce nowożytne:

- język angielski poziom podstawowy – 57,18 % (województwo 66,78.%),
- język angielski poziom rozszerzony – 39,82 % (województwo 52,56.%),
- język niemiecki poziom podstawowy – 61,38.% (województwo 52,07%).
- język niemiecki poziom rozszerzony – 48,15% (województwo – 39.07%)

Stypendia

W styczniu 2018 r. przyznano stypendia: motywacyjne - dla 29 uczniów i sportowe - dla 19 uczniów

W czerwcu 2018 r. przyznano stypendia: motywacyjne - dla 40 uczniów i sportowe - dla 19 uczniów

Przeprowadzone remonty w roku szkolnym 2018

- Malowanie balustrad na szkolnych korytarzach.
- Montaż rolet w dwóch salach lekcyjnych.

- Pomalowanie śmietnika.
- Naprawa opierzeń kominowych na budynku w części dydaktyczno- żywieniowej.
- Wykonanie drobnych prac remontowo-konserwatorskich.

Wydatki związane z funkcjonowaniem gimnazjum zamknęły się w kwocie: 2 617 142,23 zł, dochody: 145 714,67 zł

Zespół Szkół im. S. Żeromskiego

Liczba sal dydaktycznych i ich wyposażenie:

W placówce jest 16 sal dydaktycznych oraz sala sportowa. Gabinety lekcyjne wyposażone są w komputery (w szkole funkcjonuje dziennik elektroniczny), rzutniki oraz ekrany. W czterech gabinetach (polonistyczny, polonistyczny, matematyczny, pracownia OZE) znajdują się tablice multimedialne. W pracowni OZE uczniowie korzystają również z laptopów. Ponadto, w związku z realizacją projektu „Kompetencje miarą sukcesu – Darłowo stawia na edukację” do pracowni (m.in. fizycznej, matematycznej, chemicznej) zakupiono pomoce dydaktyczne.

Funkcjonowanie szkoły w roku szkolnym 2018

- w roku 2018 szkoła podjęła wiele działań mających na celu usprawnienie pracy dydaktyczno-wychowawczej, promocji szkoły. Organizowano wiele działań i przedsięwzięć, które pozwoliły uczniom i nauczycielom lepiej zorganizować warsztat pracy. Uczniowie brali udział w konkursach przedmiotowych, kadra pedagogiczna na bieżąco doskonaliła swoje umiejętności zgodnie z potrzebami szkoły.
- podjęto współpracę z wieloma instytucjami i firmami. Szkoła współpracuje min. z Politechniką Koszalińską, Centrum Kształcenia Praktycznego w Słupsku, Firmą KOSPEL S.A w Koszalinie, firmą Wind Service z Warszawy, darłowskimi organizacjami pozarządowymi podczas organizacji wspólnych przedsięwzięć.
- w związku z powtarzającymi się aktami wandalizmu na boisku Orlik oraz na dziedzińcu szkoły istnieje konieczność założenia monitoringu, z dostępem dla straży miejskiej. W okresie wakacyjnym zostały zdewastowane stoły i ławki, posadzka, ściany nowej hali sportowej.
- w związku z rozwojem Technikum Urządzeń i Systemów Energetyki Odnawialnej zatrudniony został od 1 września 2018 nauczyciel przedmiotów zawodowych. Niestety nauczyciel rozwiązał umowę o pracę i od listopada 2019 r. przedmiotów zawodowych w szkole uczą pracownicy Politechniki Koszalińskiej.
- Szkoła w dalszym ciągu współpracuje z Centrum Kształcenia Praktycznego w Słupsku, gdzie uczniowie mają zajęcia praktyczne. Istnieje jednak konieczność doposażenia szkolnej pracowni Odnawialnych Źródeł Energii w programy komputerowe, sprzęt niezbędny do przygotowania uczniów do egzaminów potwierdzających kwalifikacje w zawodzie.
- Hala sportowa jest przez cały rok wykorzystywana nie tylko na zajęcia wychowania

fizycznego, ale również korzystają z niej kluby sportowych/grup, które prowadzą treningi oraz organizują turnieje, mistrzostwa (także w soboty i niedziele). Ponadto na hali sportowej odbywają się imprezy miejskie, uroczystości organizowane przez organizacje pozarządowe.

Informacje o przeprowadzonych remontach w roku szkolnym 2018 i wymaganych dalszych remontach w roku szkolnym 2018.

Remonty przeprowadzone w roku 2018:

- remont sali lekcyjnych nr 5 (przystosowano do potrzeb uczennicy z orzeczeniem o niepełnosprawności)
- remont sali lekcyjnej nr 6 pracownia OZE (wymiana podłóg, malowanie, wstawienie nowych drzwi),
- malowanie sal lekcyjnych nr 29 matematyczny i nr 35 fizyczny
- wymiana hydrantów
- wymiana posadzki w szatni szkolnej
- naprawa sufitów w szatniach przy hali sportowej

Wydatki związane z funkcjonowaniem szkoły zamknęły się w kwocie 2 434 549,00, dochody: 12 360,83 zł

Do egzaminu maturalnego powinno przystąpić **33** uczniów i tyle też przystąpiło.

Na 33 uczniów LO 28 osoby, tj.84,8% osiągnęły wymagany próg 30% ze wszystkich przedmiotów i zdały egzamin maturalny.

Zdawalność egzaminu maturalnego 85% , 5 osób, tj.15,2% nie osiągnęło wymaganego progu 30% i nie zdało egzaminu maturalnego.

Najzdolniejsi uczniowie darłowskich szkół otrzymują stypendia. Przyznawane są one na podstawie uchwały nr XXXII/258/2017 Rady Miejskiej w Darłowie z dnia 18 stycznia 2017 r. w sprawie utworzenia Lokalnego programu wspierania edukacji uzdolnionych dzieci i młodzieży uczących się na terenie Miasta Darłowo.

Stypendia motywacyjne

Lp	Szkoła	Luty 2018	Czerwiec 2018	Razem
		kwota	kwota	
1.	Spółeczna Szkoła Podstawowa	9 830 zł	7.200 zł	17 030 zł
2.	Spółeczne Gimnazjum	3 245 zł	4.350 zł	7 595 zł

3.	Szkoła Podstawowa nr 3	17.220	20.975 zł	38 195 zł
4.	Miejskie Gimnazjum	15 350 zł	10.975 zł	26 325,00 zł
5.	Zespół Szkół	4 330 zł	5.050 zł	9 380 zł
Razem		48.975 zł	48.550 zł	97.525 zł

Na terenie miasta działają żłobki, przedszkola i szkoły niepubliczne zapewniające opiekę najmłodszym mieszkańcom. Oto wykaz dotacji udzielonych poszczególnym podmiotom
Dotacje dla przedszkoli niepublicznych i Szkoły Społecznej w 2018 r.

Nazwa przedszkola	Kwota dotacji
Niepubliczny Żłobek Przedszkole „Promyczek”	812.039,19
Niepubliczne Przedszkole „Smyk”	170.971,50
Niepubliczne Przedszkole „Jacek i Agatka”	525126,75
Niepubliczne Przedszkole „Akademia Przedszkolaka	712.453,95
Niepubliczne Przedszkole „Przedszkole przy Szkole”	712.453,95
Niepubliczne Przedszkole „Sasetka”,	401.600,89
Razem	3.618.079,29
Społeczna Szkoła Podstawowa im. Lotników Morskich	982.552,15
Społeczne Gimnazjum im. Lotników Morskich	226.314,68
Razem	1.208.866,83

Tabela 11. Dotacje dla żłobków niepublicznych w 2018 r.

Nazwa żłobka	Kwota dotacji
Niepubliczny Żłobek „Przedszkole przy Szkole	175.925,90
Niepubliczny Żłobek „Jacek i Agatka”	125.976,64
Razem	301.992,54

Analiza działalności w zakresie kultury, sportu i rekreacji oraz promocji

Kultura to bardzo ważny obszar aktywności miasta, który znacząco wpływa na jakość życia mieszkańców. Jest nie tylko istotnym elementem wizerunku miasta i odpowiedzią na potrzebę tworzenia i kontaktu ze sztuką, ale również narzędziem integracji i budowania wspólnej tożsamości lokalnej mieszkańców miasta oraz województwa.

W rozwijanie szeroko rozumianej kultury w Darłowie zaangażowane są instytucje samorządowe - dwie miejskie: Darłowski Ośrodek Kultury im. Leopolda Tyrmanda i Miejska Biblioteka im. Agnieszki Osieckiej, a także wiele organizacji pozarządowych, grup nieformalnych, środowisk twórczych, osób indywidualnych.

Promocją wszelkich miejskich wydarzeń zajmuje się Biuro Promocji Miasta i Komunikacji Społecznej, jako koordynator wielu miejskich przedsięwzięć kulturalnych, sportowych i rekreacyjnych. Wykaz imprez przygotowanych na 2018 rok zawierał aż 175 wydarzeń, z których skorzystało kilkanaście tysięcy osób.

Darłowski Ośrodek Kultury im. Leopolda Tyrmanda

Porównanie liczby imprez i widzów w DOK w latach 2017-2018:

Wyszczególnienie	2017	2018
Liczba imprez	133	77
Liczba widzów	68.436	49.100

Liczba pracowników	11	11
Budżet/wydatki	200.000 /413.000	350.000 / 456.000

Salę kina Bajka Darłowskiego Ośrodka Kultury w 2018 roku odwiedziło łącznie 49 100 osób. Seanse filmowe zgromadziły przed ekranem 32 150 osób, koncerty – 3500 osób, spektakle – 950 osób, pozostałe imprezy – 12 500 osób.

Imprezy plenerowe zgromadziły 9 750 osób - w tym, m.in.:

- ▶ Festiwal Media i Sztuka
- ▶ Festiwal Reggaenwalde
- ▶ Festyny

Warto w tym miejscu zaznaczyć, że Festiwal Media i Sztuka i Festiwal Reggaenwalde mają charakter ponadregionalny. Gromadzą one widzów z całego kraju i przyczyniają się do letniej promocji miasta Darłowa jako jednego z najbardziej atrakcyjnych miejsc wypoczynku nad polskim morzem.



Wiele darłowskich wydarzeń ma charakter ponadregionalny, jak na przykład festiwal Reggaenwalde

A oto szczegółowe dane:

Imprezy zorganizowane w Darłowskim Ośrodku Kultury w 2018 roku:

- 18 koncertów – 3 500 osób
- 980 seansów filmowych w tym 137 pozycji tytułowych – 32 150 osób w siedzibie i 232 osoby uczestniczące w kinie plenerowym,
- 9 wystaw - 3000 osób - m.in. 6 fotograficznych, Piłsudski na Syberii 3 D, Białe Czerwone – wystawa plakatów niepodległościowych, wystawa malarstwa
- 12 pozostałych imprez kulturalnych (w tym imprezy cykliczne m.in.: Pociąg do Jazzu, Melanż Muzyczny, Koncert Kolęd),
- 3 spektakle teatralne - 460 osób

DOK podejmuje również bardzo ciekawe działania edukacyjne. Projekt Kino Szkoła to największy w kraju filmowy projekt edukacyjny obejmujący uczniów szkół podstawowych, średnich oraz przedszkolaków, którzy regularnie uczestniczą w zajęciach w Kinie Bajka. Zajęcia zgromadziły łącznie 4 514 osób.

Wzorem lat ubiegłych DOK współpracował z wieloma stowarzyszeniami, których działalność posiada charakter „misyjny” oraz innymi instytucjami zajmującymi się działalnością kulturalną, co pozwoliło wielu uzdolnionym młodym ludziom na prezentację i występy na prawdziwej profesjonalnej scenie. DOK użyło salę widowiskową szkołom.

▪ Przy współpracy z Miejskim Ośrodkiem Pomocy Społecznej w Darłowie, w każdy wtorek i czwartek w siedzibie DOK odbywały się spotkania grupy Niezapominajka. (jest to grupa ponad 20 osób dorosłych, niepełnosprawnych), DOK uczestniczył w programie Ministerstwa Kultury – Bardzo Młoda Kultura, którego efektem jest mural Wolność na terenie kina Bajka.

DOK organizował konkursy:

- Odkrywamy Talenty – uczestników 60 osób, nagrody finansowe
- Ogólnopolski Konkurs Poetycki „O Trzos Króla Eryka”, uczestników 50 osób, nagrody finansowe
- Mistrzostwa Pomorza Breakdance, uczestników 125 osób, nagrody – puchary i finansowe
- Konkurs Fotograficzny „Darłowo Ustka” uczestników 20 osób, nagrody finansowe
- 6 Powiatowych eliminacji ARA – Amatorskiego Ruchu Artystycznego, uczestników 420 osób,
nagrody – dyplomy.

Zestawienie finansowe DOK przedstawia się następująco:

Działania dochodowe:

- bilety kinowe 344 000 zł
- bilety wstępu – 14 900
- bilety wstępu do Muzeum Morskiego

- parkingi – 356 000

- wynajęcia – 2 650

- reklamy – 65 000

Działania remontowe, inwestycyjne – 0

Pod egidą DOK działa również:

- lodowisko udostępniane uczniom w czasie ferii bezpłatnie.

- dziesiątki warsztatów amatorskiego ruchu artystycznego organizowane podczas ferii zimowych i codzienne zajęcia prowadzone przez profesjonalnych instruktorów, a także wyświetlane są filmy oraz prezentowane sztuki teatralne.

- Muzeum Morskie w Terminalu Sztuki czynne od maja do września w roku 2018 prezentowało wystawę ponad 80 modeli żaglowców, okrętów i statków. Wystawę obejrzało ponad 1000 zwiedzających.



W 2018 roku darłowski wydarzenia i imprezy zgromadziły łącznie blisko 50 tysięcy widzów

Miejska Biblioteka Publiczna

W minionym roku zanotowano wzrost liczby księgozbioru darłowskiej biblioteki, zanotowano nieznaczny spadek liczby czytelników.

Porównanie danych dotyczących działalności Miejskiej Biblioteki Publicznej w Darłowie w latach 2017-2018

Zakres danych	2017	2018
Liczba księgozbioru	48344 ubytki-2163	48735 ubytki -1926
Liczba czytelników	2559	2431
Procent liczby czytelników wobec ogółu mieszkańców	19,47	18,80
Wskaźnik wypożyczeń na 100 mieszkańców Darłowa	208,52	214,84
Liczba pracowników	9	9
Budżet	438931,66	506167,01

Na 100 mieszkańców Darłowa przypada 18,80 czytelników. Wskaźnik wypożyczeń na 100 mieszkańców miasta wyniósł w 2018 roku: 214,84.

Stan ilościowy księgozbioru na 31.12.2017 r. wynosił 48344 woluminów.

W roku 2018 zakupiono 1711 woluminów, z czego z dotacji Ministerstwa Kultury i Dziedzictwa Narodowego w ramach programu operacyjnego Promocja czytelnictwa, zakupiono 561 woluminów.

Liczba czytelników i liczba wypożyczeń na jednego czytelnika:

- w wypożyczalniach zarejestrowano 2431 czytelników, liczba wypożyczeń na 1 czytelnika wynosiła 2,29

W roku 2018 zorganizowano 21 lekcji bibliotecznych i 15 wycieczek po bibliotece.

Liczba imprez edukacyjnych, warsztatów w 2018 roku: 121

W roku 2018 Miejska Biblioteka Publiczna w Darłowie promowała czytelnictwo wśród mieszkańców poprzez między innymi następujące wydarzenia:

- 2018 rok podobnie jak poprzednie lata to ścisła współpraca ze stowarzyszeniami z terenu Darłowa oraz z terenu gminy wiejskiej Darłowo. Sztandarowym przykładem może być współpraca z Darłowskim Centrum Wolontariatu-Czytamy Herberta w podróży, Laponia św. Mikołaja. Poza tym ważnym partnerem jest dla nas Stowarzyszenie Rencistów, Emerytów i Inwalidów w Darłowie.
- w 2018 roku biblioteka użyczyła nr ISBN stając się tym samym wydawcą tomiku poezji mieszkanki Darłówka Ludwiny Pawlak.
- w 2018 roku biblioteka była organizatorem spotkań tematycznych dotyczących w głównej

mierze postaci literackich i ich rocznic. Ważnym elementem były obchody 100-lecia Niepodległości. Spotkania i prelekcje skierowane były głównie do dzieci szkół podstawowych. Ważnym dla nas bibliotekarzy jak również młodzieży było spotkanie z jedynym żyjącym na terenie powiatu uczestnikiem Powstania Warszawskiego- Kazimierzem Kuligowskim.

Za swoje działania biblioteka była wyróżniona w dwóch projektach- Mirabelka-kiełkująca historia w stolicy. Działanie z okazji 100-lecia odzyskania niepodległości. I drugi projekt skierowany do dzieci też mówiący o niepodległości.

Wspieranie i upowszechnianie kultury fizycznej i sportu

Dnia 3 stycznia 2018 r. ogłoszono otwarty konkurs ofert na realizację zadań publicznych Miasta Darłowo w zakresie wspierania i upowszechniania kultury fizycznej i sportu (Zarządzenie Nr OSS.0050.976.2018 Burmistrza Miasta Darłowo) oraz kultury i ochrony dziedzictwa narodowego w 2018 r. (Zarządzenie Nr OSS.0050.975.2018 Burmistrza Miasta Darłowo).

W zakresie wspierania i upowszechniania kultury fizycznej i sportu dofinansowanie na realizację zadań publicznych otrzymały następujące kluby sportowe:

- MKS DARŁOVIA na realizację zadania publicznego - wspieranie i upowszechnianie kultury fizycznej i sportu w zakresie piłki nożnej – tytuł „Wspieranie i upowszechnianie kultury fizycznej i sportu w zakresie piłki nożnej”. Wysokość dotacji 90.000,00 zł
- Klub Sportowy STOCZNIA Darłowo na realizację zadania publicznego - wspieranie i upowszechnianie kultury fizycznej i sportu w zakresie siatkówki – tytuł „Wspieranie i upowszechnianie kultury fizycznej i sportu w 2018 r.” Wysokość dotacji 24.000,00 zł.
- dotacja na realizację zadania publicznego z zakresu wspieranie i upowszechnianie kultury fizycznej i sportu w zakresie pozostałych dyscyplin sportu została przekazana następującym klubom:
 - UKS ASHIHARA KARATE I JU JITSU – kwota dotacji 4.000,00 zł
 - KLUB KOLARSKI ZIEMIA DARŁOWSKA – kwota dotacji 26.000,00 zł
 - Darłowski Klub OYAMA KARATE –kwota dotacji 4.000,00 zł
 - Pływacki Uczniowski Klub Sportowy NEON – kwota dotacji 5 000,00 zł

Przekazano dotację w trybie pozakonkursowym w wysokości 10 000,00 zł dla MKS DARŁOVIA Darłowo na realizację zadania publicznego pn. Turniej Piłki Nożnej Juniorów „Święto Osadnika”, zgodnie z umową nr 10/2018 z dnia 13.03.2018 r.



Jedną ze sztanदारowych imprez sportowych organizowanych przez miasto jest Bieg Eryka

Analiza działalności w zakresie opieki społecznej

W 2018 r. w Miejski Ośrodek Pomocy Społecznej w Darłowie udzielił pomocy pieniężnej i niepieniężnej 439 rodzinom, liczącym łącznie 847 osób. Wydano 2004 decyzje administracyjne dla 579 osób. Pomocy wyłącznie w postaci pracy socjalnej udzielono 6 rodzinom.

W ramach zadań własnych gminy, MOPS udzielił 61.800 świadczeń na takie formy pomocy jak: zasiłki stałe, okresowe, celowe, posiłki (w tym dożywianie dzieci w szkołach, w dziennych domach pomocy oraz noclegowni), schronienie, usługi opiekuńcze, DPS oraz sprawianie pogrzebów. Ze środków administracji rządowej na zadania zlecone gminie udzielono 216 świadczenia na specjalistyczne usługi opiekuńcze dla osób z zaburzeniami psychicznymi oraz wynagrodzenia dla opiekunów prawnych za sprawowanie opieki. Z dodatku mieszkaniowego skorzystało 285 gospodarstw.

Analizując dane w porównaniu z rokiem 2017, zarysowuje się tendencja zmniejszającej się liczby osób i rodzin, które kwalifikują się do uzyskania wsparcia. Obrazuje to poniższa tabela.

Liczba osób, którym decyzją przyznano świadczenia oraz liczba wypłaconych świadczeń w ramach pomocy społecznej w latach 2017-2018			
Lp.	Wyszczególnienie	2017	2018
1.	Liczba osób, którym decyzją przyznano świadczenia	647	579
2.	Zadania własne gminy	646	578
3.	Zadania zlecone gminie	1	1
4.	Liczba pracowników MOPS (łącznie ze świetlicą)	38	39
5.	Budżet MOPS (świadczenia pomocy społecznej)	2.729.216	2.642.385

Na świadczenia wydatkowano w 2018 r. ogółem 2.642.385 zł, tj. o 86.831 zł mniej niż w roku 2017.

Spśród wypłaconych w 2018 r. świadczeń z zakresu pomocy społecznej najwięcej środków finansowych przeznaczono na:

- odpłatność za pobyt w DPS 884.885 zł (tj. 33,5 %)
- zasiłki okresowe 212.696 zł (tj. 8,0 %)
- zasiłki stałe 588.762 zł (tj. 22,3%)
 - posiłek ogólny – 601.634 zł (22,8 %), w tym dożywianie dzieci w ramach „Pomoc Państwa w zakresie dożywiania” 162.252 zł.
 - zasiłki celowe - 263.193 zł (10%)

Rodziny zastępcze

W Darłowie na dzień 31.12.2018 r. funkcjonowało 15 rodzin zastępczych, w których przebywało 19 dzieci nie tylko z terenu Darłowa. Natomiast 15 dzieci z terenu Darłowa, za które gmina ponosi odpłatność przebywało w 11 rodzinach zastępczych na terenie Darłowa oraz poza Darłowem. Za te dzieci wypłacono świadczenia na kwotę 78.105 zł. z tytułu m.in.: pomocy pieniężnej na pokrycie kosztów utrzymania dzieci, jednorazowej pomocy na pokrycie niezbędnych wydatków związanych z potrzebami przyjmowanego do rodziny dziecka, a także z tytułu utrzymania lokalu oraz remontu lokalu, w którym prowadzona jest rodzina zastępcza.

W 2018 r. 11 dzieci zmieniło środowisko wychowawcze, w tym m.in.:

- 1 dziecko powróciło do rodziny naturalnej z rodzinnej pieczy zastępczej
1 osoba opuściła pieczę z uwagi na osiągnięcie pełnoletności,
- 6 dzieci zostało umieszczonych w rodzinnej pieczy zastępczej,
- 2 dzieci zostało umieszczonych w instytucjonalnej pieczy zastępczej,
- 0 dzieci zostało umieszczonych w rodzinie adopcyjnej,
- 1 dziecko opuściło pieczę zastępczą z innego powodu (przysposobienie).

Na koniec 2018 r. w Darłowie funkcjonowały następujące placówki wsparcia dziennego:

- Świetlica Środowiskowa Bezpieczna Przystań, dysponująca 50 miejscami.

Świadczenia rodzinne

W roku 2018 do Działu Świadczeń Rodzinnych wpłynęły 2.742 wnioski wraz z kompletem dokumentów, w tym - 76 wniosków o ustalenie prawa do jednorazowej zapomogi z tytułu urodzenia się dziecka, 606 wniosków o ustalenie prawa do zasiłku rodzinnego oraz dodatków do zasiłku rodzinnego, 77 wniosków o ustalenie prawa do zasiłku pielęgnacyjnego, 35 wniosków o ustalenie prawa do świadczenia pielęgnacyjnego, 14 wniosków o ustalenie prawa specjalnego zasiłku opiekuńczego, 24 wnioski o ustalenie prawa do świadczenia rodzicielskiego, 1 wniosek o ustalenie prawa do jednorazowego świadczenia wynikającego z ustawy o wspieraniu kobiet w ciąży i rodzin „Za życiem” oraz 897 wniosków o ustalenie prawa do świadczenia wychowawczego i 1012 – świadczenia „Dobry start”.

W roku 2018 w wyniku prowadzonych postępowań wydano 3.703 decyzje administracyjne, w tym decyzje: ustalające uprawnienia do świadczeń, wydane w związku z nabyciem uprawnienia do dodatków do przyznanego już zasiłku rodzinnego, w związku ze zmianą sytuacji rodzinnej lub finansowej świadczeniobiorców oraz ustalające świadczenia nienależnie pobrane.

Świadczenia rodzinne oraz z funduszu alimentacyjnego wypłacone w Darłowie w latach 2017-2018

Rodzaj świadczenia	Liczba wypłaconych świadczeń w 2017 r	Kwota wypłaconych świadczeń w 2017 r	Liczba wypłaconych świadczeń w 2018 r	Kwota wypłaconych świadczeń w 2018 r
zasiłek rodzinny	6828	769.093	8060	897.948
dod. z tyt. urodzenia dziecka	56	50.443	41	43.481
dod. z tyt. urlopu wychowawczego	269	106.197	219	82.300

Rodzaj świadczenia	Liczba wypłaconych świadczeń w 2017 r	Kwota wypłaconych świadczeń w 2017 r	Liczba wypłaconych świadczeń w 2018 r	Kwota wypłaconych świadczeń w 2018 r
dod. z tyt. samotnego wychowywania dziecka	276	50.327	311	55.839
kształcenia i rehabilitacji dziecka niepełnosprawnego.	400	40.466	452	49.540
z tyt. wychowywania dziecka w rodzinie wielodzietnej	726	68.152	397	85.616
rozpoczęcie roku szkolnego	511	31.956	801	40.950
podjęcie nauki poza miejscem zamieszkania	220	19.462	223	18.523
Zasiłki pielęgnacyjne	4435	678.555	4178	660.349
Świadczenie pielęgnacyjne	467	654.119	566	833.803
Jednorazowa zapomoga z tyt. urodzenia dziecka	97	97.000	74	74.000
Specjalny zasiłek opiekuńczy	135	68.321	161	83.460
Zasiłek dla opiekuna	211	108.744	143	76.105
Składki na ubezpieczenie zdrowotne	368	30.057	422	37.803
Składki na ubezpieczenie społeczne	596	175.573	641	203.628
Świadczenie rodzicielskie	405	373.974	299	275.161
Świadczenie wychowawcze (500+)	13079	6.518.735	12365	6.170.799
Jednorazowe świadczenie „za życiem”	3	12.000	1	4.000
Świadczenie „Dobry start”	-	-	1323	396.900
Fundusz alimentacyjny	1450	665.400	1300	601.185
Ogółem	30.532	10.518.574	31.977	10.691.390

W latach 2017- 2018 wypłacono świadczenia rodzinne (wraz z św. wychowawczymi, św. Dobry start , „za Życiem”, składkami społecznymi i zdrowotnymi) na łączną kwotę 21.209.964 zł.

Dodatki mieszkaniowe

W okresie od 2017 r. do 2018 r. złożono łącznie 952 wnioski o przyznanie dodatków mieszkaniowych. Liczba złożonych począwszy od 2017 r. wniosków zmniejszała się i w 2018 r. wyniosła 466.

Liczba złożonych wniosków o przyznanie dodatków mieszkaniowych w latach 2017- 2018

Liczba złożonych wniosków o przyznanie dodatków mieszkaniowych w latach 2017- 2018		
Wyszczególnienie	2017	2018
Liczba złożonych wniosków	486	466

W 2018 roku na wypłatę dodatków mieszkaniowych wydatkowano kwotę 429.384 zł, co stanowiło (98,7 %) planu rocznego przeznaczonego na ich realizację (435.000 zł). Dodatki mieszkaniowe wypłacone zostały wnioskodawcom zajmującym lokale w budynkach, stanowiących mieszkaniowy zasób gminy, w wysokości 141.299 zł (32,9 %) oraz pozostałym użytkownikom mieszkań w budynkach: spółdzielni, zakładowych, wspólnot mieszkaniowych, prywatnych oraz domów jednorodzinnych, w łącznej wysokości 288.085 zł (67,1 %).

Łączna kwota wypłaconych dodatków mieszkaniowych w latach 2017-2018 wyniosła 921.878 zł, z tego 313.097 zł, to dodatki w mieszkaniowym zasobie gminy.

Wysokość wypłaconych dodatków mieszkaniowych w latach 2017-2018

Wyszczególnienie	2017	2018
Wysokość wypłaconych dodatków mieszkaniowych ogółem, w tym:	492.494 zł	429.384 zł
	171.798	141.299
Średnia wysokość wypłaconego dodatku mieszkaniowego ogółem w tym - mieszkaniowy zasób gminy	173,06 zł	162,89 zł
	158,16 zł	147,89 zł

Dodatek energetyczny

Od stycznia do grudnia 2018 r. zarejestrowano 91 wniosków o przyznanie dodatku energetycznego. Wydano 91 decyzji administracyjnych, w tym 91 przyznających dodatek energetyczny.

W roku 2018 na podstawie ustawy Prawo Energetyczne oraz Obwieszczenia Ministra Gospodarki w sprawie wysokości dodatku energetycznego, na wypłatę dodatków energetycznych wydatkowano kwotę 6.008 zł. W omawianym okresie z dodatku energetycznego skorzystało 69 gospodarstw domowych, w tym:

- dla gospodarstw domowych prowadzonych przez osoby samotne -22 świadczeń,
- dla gospodarstw domowych składających się z 2 do 4 osób - 64 świadczeń,
- dla gospodarstw domowych składających się z co najmniej 5 osób - 5 świadczeń.

Świetlica środowiskowa

Miejska Świetlica Środowiskowa „Bezpieczna Przystań” mieszcząca się z budynku Miejskiego Gimnazjum przy ulicy Franciszkańskiej 2, funkcjonuje jako placówka wsparcia dziennego zgodnie z ustawą o wspieraniu rodziny i systemie pieczy zastępczej z 9 czerwca 2011 r. Świetlica czynna jest od poniedziałku do piątku w godzinach od 9 – 18, natomiast w soboty i inne dni wolne od nauki (ferie świąteczne, rekolekcje, ferie zimowe i letnie) czynna jest w godzinach od 9 -16.

Praca z dziećmi odbywa się w czterech grupach wychowawczych. Do Miejskiej Świetlicy Środowiskowej „Bezpieczna Przystań” w 2018 r. uczęszczało łącznie 57 dzieci. Podopieczni świetlicy to uczniowie darłowskich szkół - Szkoły Podstawowej nr 3 i Gimnazjum Miejskiego. Do świetlicy dzieci rekrutowane są na wniosek sądu, pracowników socjalnych, asystentów rodzinnych, kuratorów sądowych, pedagogów szkolnych oraz rodziców lub opiekunów prawnych, którzy wyrażają pisemną zgodę na udział ich dzieci w zajęciach. Każdy z wychowanków uczęszczających na zajęcia do świetlicy skorzysta z jednego posiłku dziennie dostosowanego do pory dnia i czasu przebywania dziecka w placówce.

W 2018 roku wzorem lat ubiegłych prowadzona była współpraca z Urzędem Miejskim w Darłowie, darłowskimi placówkami oświatowymi, Policją, Caritasem, Darłowskim Ośrodkiem Kultury, Darłowskim Centrum Wolontariatu, Zamkiem Księżąt Pomorskich - Muzeum w Darłowie i Związkiem Emerytów, Rencistów i Inwalidów w Darłowie i innymi. Współpraca ta zaowocowała możliwością wspólnego wypracowania metod i form pracy z dziećmi, zapewnienia w miarę istniejących potrzeb pomocy materialnej, a także podejmowania wspólnych działań i inicjatyw w środowisku lokalnym.

Prowadzone były następujące formy pracy z dziećmi: pomoc w nauce, pomoc w kryzysach szkolnych, rodzinnych i osobistych, współpraca z rodziną wychowanków, rozmowy indywidualne i porady wychowawcze, a także cyklicznie zajęcia z profilaktyki uzależnień, edukacji prozdrowotnej, a także zajęcia komputerowe, plastyczno– techniczne, terapeutyczne i kulinarne. Celem tych zajęć było wspieranie wychowawczej roli rodziny w integralnym rozwoju dziecka w jego naturalnym środowisku, wyrównywanie dysproporcji edukacyjnych i wychowawczych u dzieci, rozwijanie umiejętności radzenia sobie w trudnych sytuacjach życia codziennego i rozwiązywanie konfliktów, wzmacnianie poczucia własnej wartości, wyrabianie i utrwalanie prawidłowych nawyków higienicznych oraz zasad prawidłowego odżywiania się.

Podczas wakacji tradycyjnie Świetlica brała udział w ogólnopolskiej akcji społecznej „Bezpieczne Wakacje 2018”. Udział w programie pozwolił na dostęp do materiałów edukacyjnych opracowanych przez ekspertów Ministerstwa Spraw Wewnętrznych i

Administracji. Pozwolił też na realizację celów statutowych i promowanie zasad bezpieczeństwa wśród dzieci i młodzieży, w tym dotyczących profilaktyki uzależnień, a także na promocję placówki i kształtowanie jej pozytywnego wizerunku.

Pomimo licznych zajęć i atrakcji większość jednak czasu dzieci spędzały w Świetlicy i z konieczności był on poświęcony na odrabianie lekcji i zajęcia programowe.

W celu poszerzenia ofert zajęć dla dzieci rozpoczęto realizację projektu „Opracowanie nowych narzędzi i procedur do pracy terapeutycznej z dziećmi z rodzin z problemem alkoholowym” pod nazwą „Rodzina Miśków”. Projekt realizowany był przez Państwową Agencję Rozwiązywania Problemów Alkoholowych w ramach Narodowego Programu Zdrowia na lata 2016-2020. Celem prowadzonych w ramach projektu zajęć było wyposażenie placówek zajmujących się pracą z dziećmi z rodzin z problemem alkoholowym w nowe pomoce do zajęć; podwyższenie standardu pracy poprzez wykorzystanie nowych materiałów i pomocy terapeutycznych, poszerzenie warsztatu pracy oraz rozszerzenie oferty dla dzieci i młodzieży poprzez wykorzystanie przytulanki w procesie pomocy. Celem zajęć było również wspomaganie rozwoju emocjonalno – społecznego, polegającego na modyfikowaniu zachowań agresywnych, uczeniu samodyscypliny, pozytywnego działania, redukowaniu napięcia emocjonalnego, a także na kształtowaniu w nich takich cech osobowości, by w przyszłości nie powielały wzorów zaczerpniętych z życia rodzinnego, by były zdolne do odpowiedzialnego, zgodnego z normami społecznymi życia.

W świetlicy funkcjonuje także Klub Wolontariatu, który angażował się w organizowane w ramach ogólnopolskiej akcji „Podziel się posiłkiem” zbiórkach żywności, a podczas X Darłowskiej Laponii Świętego Mikołaja prezentował wykonane własnoręcznie ozdoby metodą decoupage.

Podsumowując działalność świetlicy w 2018 roku należy stwierdzić, że u dzieci uczestniczących systematycznie w zajęciach można zauważyć wiele pozytywnych zmian w zachowaniu. Efektem podejmowanego przez pracowników codziennego trudu i wysiłku jest często uśmiech na twarzach wychowanków, ich zadowolenie oraz fakt, że czas wolny pragną spędzać na świetlicy. Ukazując podopiecznym właściwy model życia, wzorce zachowań, prawidłowy sposób spędzania czasu wolnego, wpływamy na poprawę ich funkcjonowania i rozwoju oraz minimalizują ryzyko marginalizacji i wykluczenia społecznego w przyszłości.

Analiza działalności w obszarze ochrony środowiska i rolnictwa

Gospodarka wodno-ściekowa

Miejska gospodarka ściekowa w granicach Darłowa realizowana jest z wykorzystaniem grawitacyjno-ciśnieniowej sieci kanalizacyjnej dla zurbanizowanych przestrzeni miejskich oraz za pomocą przydomowych biologicznych oczyszczalni ścieków i bezodpływowych (tzw. szamba) dla rozproszonej tkanki zagrodowej poza centrum Miasta. Instytucją odpowiedzialną za zarządzanie systemem kanalizacyjnym w Mieście jest Miejskie Przedsiębiorstwo

Gospodarki Komunalnej Sp. z o.o.

Według ostatnich danych z GUS do sieci kanalizacyjnej było przyłączonych 1 189 szt. przyłączy prowadzących do budynków mieszkalnych i zbiorowego zamieszkania. Z sieci kanalizacyjnej korzystało 12 315 mieszkańców Miasta, co stanowi 87,9% ogółu mieszkańców.

Ścieki odbierane z terenów Miasta są przekazywane do oczyszczalni ścieków za pomocą 20 przepompowni lokalnych i sieci rurociągów. Oczyszczalnia ścieków obsługująca Miasto Darłowo znajduje się na terenie gminy wiejskiej Darłowo, w miejscowości Żukowo Morskie. Jak wynika z Programu Ochrony Środowiska dla Miasta Darłowo, jej wydajność osiąga 5 600 m³/dobę, a ścieki oczyszczalne są na poziomie 97%. Oczyszczone ścieki przekazywane są do Strugi Darłowskiej poprzez przepływomierz elektromagnetyczny.

Mieszkańcy nieruchomości, które nie są podłączone do sieci kanalizacyjnej gromadzą nieczystości ciekłe w zbiornikach bezodpływowych (szamba) lub korzystają z przydomowych oczyszczalni ścieków.

Według ostatnich danych Głównego Urzędu Statystycznego (za 2017 rok) z darłowskiej oczyszczalni korzysta 13 918 osób.

Na terenie Gminy miejskiej Darłowo znajduje się punkt selektywnej zbiórki odpadów komunalnych. PSZOK zlokalizowany został przy ul. Fryderyka Chopina 61 w Darłowie.

Tereny zieleni miejskiej

Tereny zieleni miejskiej zajmują powierzchnię 280 631,00 m² w tym:

- rabaty kwiatowe – 2 349,00 m²,
- powierzchnie utwardzone – 3 960,00 m²,
- trawniki na skarpach – 24 788,00 m²,
trawniki dywanowe – 102 300,00 m²,
- trawniki na poboczach dróg – 38 040,00 m²,
- inne trawniki – 115 503 m².

Prace związane z utrzymaniem terenów zieleni miejskiej wykonywane były poprzez:

- pielęgnację trawników – koszenie, nasadzenia drzew, usuwanie drzew, pielęgnację istniejących krzewów, obsadzenie kwiatami jednorocznymi, dwuletnimi, bylinami, krzewami i cebulami kwiatowymi kwietników i gazonów, pielęgnację rabat kwiatowych, utrzymywanie czystości w lasach komunalnych, utrzymanie ławek i koszy parkowych w estetycznym wyglądzie, ustawianie (na okres świąt) i dekorowanie choinek.

Ochrona przed substancjami niebezpiecznymi

Zgodnie z podjętą uchwałą Nr XXXVI/245/2013 Rady Miejskiej w Darłowie z dnia 26 lutego 2013 r. w sprawie zasad udzielania dotacji na usuwanie i utylizację wyrobów zawierających azbest z obiektów budowlanych położonych na terenie Miasta Darłowo udzielane były

dotacje na refundację kosztów inwestycji związanych z likwidacją odpadów azbestowych powstałych przy wymianie lub usunięciu pokrycia dachowego, elewacji lub innych elementów budowlanych obejmujące: prace demontażowe; transport odpadów do miejsca unieszkodliwiania; składowanie odpadów na odpowiednim składowisku.

Dotacja nie pokrywała kosztów związanych z zakupem i montażem nowych pokryć dachowych lub elewacji, a także nie obejmowała wykonania dokumentacji technicznej.

Dotacja udzielana była w formie refundacji części poniesionych kosztów w wysokości do 80 % uzasadnionych kosztów wynikających z przedstawionych rachunków i faktur VAT.

Dotacja była przyznawana według kolejności wpływających wniosków do wyczerpania rocznego limitu środków przeznaczonych na ten cel w budżecie miasta.

Przed przystąpieniem do prac budowlanych związanych z usuwaniem azbestu wnioskodawca kieruje do Urzędu Miejskiego w Darłowie wniosek o udzielenie dotacji, który dostępny jest w Biurze Obsługi Interesanta lub w pokoju nr 2 w Urzędzie Miejskim w Darłowie.

W roku 2018 r. zostało usuniętych 3.180 kg wyrobów zawierających azbest.

Koszt usunięcia, utylizacji i transportu wyniósł 9.398,52 zł

Zgodnie z rozporządzeniem Ministra Gospodarki, Pracy i Polityki Społecznej z 23 października 2003 roku wszystkie wyroby zawierające azbest muszą zostać usunięte najpóźniej do końca 2032 roku.

Zapobieganie bezdomności zwierząt

Rada Miejska w Darłowie uchwałą Nr LII/392/2018 z dnia 27 marca 2018 r. przyjęła program opieki nad zwierzętami bezdomnymi oraz zapobieganiu bezdomności zwierząt na terenie Gminy Miasto Darłowo w 2018 r.

Budżet programu na 2018 r. wyniósł 90.000,00 zł, wydano w 2018 r. – 65.492,30 zł.

Wysterylizowano 105 sztuk kotów bezdomnych z terenu miasta, z tego 82 sztuki - Stowarzyszenie My 3 Koty i Psy, a 23 sztuki - osoby fizyczne.

Do schroniska w Kołobrzegu wywieziono 2 psy agresywne. 19 psów wylapanych przekazano do adopcji dzięki współpracy ze stowarzyszeniem. 22 psy wylapane odebrali właściciele dzięki współpracy ze stowarzyszeniem. Zakupiono 180 kg karmy dla bezdomnych kotów i przekazano stowarzyszeniu.

Na dzień 31.12.2018 r. w schronisku w Kołobrzegu przebywały 2 psy z terenu miasta Darłowo.

Poza tym leczono inne zwierzęta takie jak mewy – 22 sztuki, gołębie – 3 sztuki, lisy – 5 sztuk, sarny – 5 sztuk, łabędzie – 2 sztuki, jeź – 1 sztuka.

Rolnictwo

W mieście dominują właściciele małych gospodarstw rolnych o powierzchni do jednego hektara. Jest ich aż 937. Dużych gospodarstw o powierzchni przekraczającej 15 hektarów jest w mieście 12. Dokładne dane przedstawia poniższa tabela sporządzona na podstawie własnych danych Urzędu Miejskiego w Darłowie.

Liczba gospodarstw rolnych w Darłowie		
Zakres powierzchni	Liczba	Powierzchnia gruntów
Do 1 ha	937	122,2982 ha
1-2 ha	68	112,4350
2-5 ha	44	157,0061
5-7 ha	16	114,5055
7-10 ha	5	23,0871
10-15 ha	7	71,4581
15 ha i więcej	12	263,6237

Zgodnie z danymi z Urzędu Miejskiego w Darłowie i danymi zapisanymi w Programie Ochrony Środowiska, największą powierzchnię zajmują gleby bez klasy (m.in. tereny zamieszkałe) 35,49%, następnie gleby z IVa klasy bonitacyjnej stanowiące 16,4% ogólnej powierzchni.

Przydatność rolnicza gleb Miasta Darłowa wykonana na podstawie oceny rolniczych kompleksów glebowych wskazuje, że rolnicza przestrzeń produkcyjna charakteryzuje się dość korzystnymi warunkami do produkcji rolnej. Na gruntach ornych 60% gleb zalicza się do kompleksu pszennego dobrego, a 16% do żytniego bardzo dobrego. Niewielkie obszary położone w północno-wschodniej i wschodniej części Miasta charakteryzują się przewagą kompleksu glebowego zbożowo-pastewnego mocnego (13% powierzchni ogólnej gruntów ornych). Użytki zielone, które w strukturze użytków rolnych stanowią ponad 45%, w 76% zaliczone zostały do IV klasy bonitacyjnej. Pod względem przydatności rolniczej ponad 98% ich powierzchni zajmują użytki zielone średnie.

Działalność w zakresie ochrony zdrowia i wspierania seniorów

W 2018 roku miasto Darłowo wydało blisko milion złotych na ochronę zdrowia. Wydatki obejmujące m.in. na zwalczanie narkomanii i przeciwdziałanie alkoholizmowi i inną działalność w zakresie ochrony zdrowia zamknęły się w kwocie 974 tysięcy złotych.

Działania na rzecz poprawy dostępu do opieki zdrowotnej

Miasto Darłowo prowadzi działania na rzecz poprawy dostępu do opieki zdrowotnej mieszkańców. Dzięki tym działaniom od 8 października 2018 Przychodnia Pediatryczna w Darłowie działa już w wyremontowanym skrzydle budynku Przychodni Rodzinnej przy ul. M.C. Skłodowskiej 32.

Jeszcze w piątek 5 października przychodnia dziecięca działała przy ul. Królowej Jadwigi 26, a poniedziałek otworzyła swoje podwoje w nowym wyremontowanym budynku należącym do Gminy Darłowo. Remont pomieszczeń o łącznej powierzchni 300 m kw. kosztował ogółem 430 tys. zł, z tego 270 tys. poszło z budżetu Gminy Darłowo, a 160 tys. z kasy miasta Darłowa. W jasnych przestronnych pomieszczeniach znajdują się gabinety lekarskie. Oprócz rejestracji są tam także punkt szczepień, gabinety położnych i pielęgniarek środowiskowych oraz ambulatorium. Nowa Pediatryczna Przychodnia dostosowana jest do świadczenia usług dla osób niepełnosprawnych. Świadczy ona usługi w zakresie podstawowej opieki zdrowotnej w ramach kontraktu z NFZ dla blisko 4000 dzieci w wieku do 18 lat z terenu miasta i gminy Darłowo.

Na tym nie koniec działań na rzecz poprawy dostępu do opieki zdrowotnej. Dzięki staraniom Burmistrza Darłowa Arkadiusza Klimowicza i Starosty Powiatu Sławieńskiego Wojciecha Wiśniowskiego zaplanowano dzierżawę pomieszczeń po byłej Przychodni Pediatrycznej przy ul. Królowej Jadwigi nr 26 z przeznaczeniem na nową Przychodnię Specjalistyczną. Po odnowieniu i umeblowaniu przychodni rozpoczną się poszukiwania lekarzy i podpisanie kontraktów na prowadzenie specjalistycznych badań i usług lekarskich przez chirurga, diabetologa, kardiologa i fizykoterapeutę.

Działania na rzecz seniorów

Dnia 7 lutego 2018 r. odbyło się pierwsze w roku 2018 posiedzenie Rady Seniorów, drugie posiedzenie odbyło się 3 października 2018 r. Łącznie w roku sprawozdawczym odbyły się dwa spotkania. Rada Seniorów w Darłowie zrzesza przedstawicieli osób starszych oraz przedstawicieli podmiotów działających na rzecz osób starszych, w szczególności przedstawicieli organizacji pozarządowych oraz podmiotów prowadzących uniwersytety trzeciego wieku. Rada ma charakter konsultacyjny, doradczy i inicjatywny w sprawach ważnych dla starszych mieszkańców Darłowa. Rada Seniorów w Darłowie składa się z 11 członków, w tym: z 9 przedstawicieli osób starszych oraz przedstawicieli podmiotów działających na rzecz osób starszych, w szczególności przedstawicieli organizacji pozarządowych oraz podmiotów prowadzących uniwersytety trzeciego wieku, 1 osoby wskazanej przez przewodniczącego Rady Miejskiej w Darłowie w uzgodnieniu z Radą

Miejską oraz 1 osoby wskazanej przez Burmistrza Miasta Darłowa. Darłowska Rada Seniorów została powołana Uchwałą Rady Miejskiej w 2015 roku. Posiedzenia Rady odbywają się raz na kwartał.

20 lutego 2018 r. do Agencji Oceny Technologii Medycznej i Taryfikacji przesłany został Program Polityki Zdrowotnej pn. Program zwiększania dostępności do świadczeń gwarantowanych z zakresu rehabilitacji leczniczej wśród seniorów 60 + - mieszkańców Miasta Darłowo, celem zaopiniowania, zgodnie z ustawą z dnia 27 sierpnia 2004 r. o świadczeniach opieki zdrowotnej finansowanych ze środków publicznych (Dz.U.2017, poz. 1938, z późn. zm.). Program został zaopiniowany pozytywnie. Dnia 24 maja 2018 r. Rada Miejska w Darłowie podjęła Uchwałę w sprawie przyjęcia wspomnianego programu, który był realizowany w okresie od 20 sierpnia do 10 grudnia 2018 r. Łącznie z programu skorzystało około 260 osób w wieku powyżej 60. roku życia. Wysokość środków przeznaczonych na jego realizację wyniosła łącznie 50.000,00 zł. Program realizowany był w dwóch gabinetach rehabilitacji: „Profilaktyka i opieka zdrowotna Agnieszka Piłat” oraz „Dar-Active Usługi Fizjoterapeutyczne Agata Kapczyńska – Gontarz”. Celem głównym była poprawa stanu zdrowia mieszkańców miasta w wieku powyżej 60. roku życia, poprzez podtrzymywanie ogólnej sprawności osób starszych z przewlekłymi lub pourazowymi schorzeniami narządu ruchu, układu kostnego i mięśniowego lub ośrodkowego/obwodowego układu nerwowego. Zmniejszenie bólu, przywrócenie sprawności i funkcji narządów organizmu w tym kręgosłupa, narządów ruchu, poprawa sprawności mięśni i stawów, poprawa koordynacji ruchowej i mięśniowej, poprawa operatywności ośrodkowego/obwodowego układu nerwowego – na poziomie nie mniejszym niż 70% przypadków populacji - na lata 2018-2019.

W Darłowie działa program „Darłowska Karta Seniora”, który został przyjęty Uchwałą Nr LIII/407/2018 Rady Miejskiej w Darłowie z dnia 23 kwietnia 2018 r. Głównym celem programu jest podniesienie poziomu aktywności oraz zwiększenie możliwości zaspokojenia potrzeb seniorów, a także kształtowanie pozytywnego wizerunku osób starszych w społeczeństwie.

Cele szczegółowe:

- zwiększenie dostępu do usług publicznych poprawiających jakość życia seniorów,
- podniesienie aktywności i sprawności seniorów, poprzez zwiększenie dostępności do dóbr kultury oraz zachęcanie do uczestnictwa w wydarzeniach kulturalnych, sportowych i edukacyjnych,
- umożliwienie seniorom rozwoju zainteresowań oraz aktywnego spędzania wolnego czasu, kształtowanie pozytywnego wizerunku seniorów oraz wzmacnianie poczucia własnej wartości.

Program realizowany jest poprzez: jednostki prowadzące działalność z zakresu kultury, zdrowia, sportu, rekreacji i edukacji a także przedsiębiorców prowadzących działalność gospodarczą, wyrażających chęć włączenia się do Programu. W okresie kwiecień- maj 2018 r.

pozyskiwano partnerów Darłowskiej Karty Seniora. Do partnerstwa przystąpiło 7 podmiotów świadczących usługi na terenie miasta Darłowo. Dnia 27 czerwca w sali konferencyjnej Urzędu Miejskiego z udziałem burmistrza miasta odbyło się uroczyste wręczenie podziękowań dla partnerów.



Wydawanie Darłowskich Kart Seniora rozpoczęło się w lipcu 2018 roku. Do końca grudnia 2018 r. wydano około 970 kart.

F. Realizacja uchwał Rady Miejskiej

W 2018 roku Rada Miejska Darłowa przyjęła 111 uchwał, które przekazała do realizacji burmistrzowi miasta. Zdecydowaną większość z nich już zrealizowano, w trakcie realizacji jest jeszcze 16 uchwał, a jedna uchwała została uchylona.

Uchwały Rady Miejskiej w Darłowie z 2018 roku przekazane do realizacji burmistrzowi			
Łączna liczba	Zrealizowane	W trakcie realizacji	Uchylone
111	94	16	1

Budżet miasta Darłowo na rok 2019 przyjęto uchwałą Nr III/19/2018 z 27.12.2018 r.

Zgodnie z jej założeniami budżet na 2019 rok ustala:

- dochody –70.483.092,25 zł
- wydatki –74.718.989,36 zł
- deficyt – 4.235.897,11 zł
- przychody –6.035.897,11 zł
- rozchody -1.800.000,00 zł

Uwaga! Dane finansowe w podanej powyżej uchwale budżetowej różnią się od danych podanych w części finansowej raportu zawartych w wieloletniej prognozie finansowej miasta. Różnica wynika jedynie z przyjętej metodologii opracowania raportu. Dane z wieloletniej prognozy finansowej podawane były zgodnie ze stanem na zakończenie 2018 roku. Z kolei dane zapisane w budżecie miasta na rok 2019, przygotowano już w oparciu o uaktualnione informacje finansowe i naniesiono je również w wieloletniej prognozie finansowej z datą obowiązującą od 1 stycznia 2019 – stąd nie ujmowano ich już w powyższym raporcie.

Wśród innych bardzo ważnych uchwał można wymienić:

- uchwałę w sprawie uchwalenia wieloletniego planu rozwoju i modernizacji urządzeń wodociągowych i urządzeń kanalizacyjnych będących w posiadaniu spółki Miejskie Przedsiębiorstwo Gospodarki Komunalnej Sp. z o.o. na lata 2018 – 2020. Dokument ten omówiony jest we wcześniejszej części raportu
- uchwałę w sprawie udzielenia pomocy finansowej Gminie Darłowo z przeznaczeniem na zadanie pod nazwą „Adaptacja pomieszczeń po oddziale wewnętrznym na gabinety lekarskie w budynku Marii Curie Skłodowskiej 32 w Darłowie”. Dzięki tej uchwale udzielono Gminie Darłowo z budżetu na rok 2018 pomocy finansowej w wysokości 160 000,00 zł w formie

dotacji celowej z przeznaczeniem na dofinansowanie zadania inwestycyjnego polegającego na adaptacji pomieszczeń po byłym oddziale wewnętrznym w budynku Marii Curie-Skłodowskiej 32 w Darłowie na gabinety lekarskie. Dzięki dotacji mieszkańcy Darłowa korzystają ze specjalistycznych porad lekarskich, które odbywają się w tych pomieszczeniach.

- uchwałę w sprawie przyjęcia Programu „Darłowska Karta Seniora”

Darłowska Karta Seniora przeznaczona jest dla mieszkańców miasta, którzy przekroczyli 60-ty rok życia (szczegóły tego programu omówione są w części raportu poświęconej działalności w zakresie ochrony zdrowia i wsparcia seniorów.

- uchwałę w sprawie zatwierdzenia sprawozdania finansowego oraz sprawozdania z wykonania budżetu Gminy - Miasto Darłowo za 2017 rok – uchwała potwierdzająca właściwą gospodarkę finansową miasta.

Uchylenie uchwały dotyczyło:

- uchwały w sprawie: przystąpienia do sporządzenia miejscowego planu zagospodarowania.

G. Pozycja miasta w rankingach

O sytuacji miasta świadczą nie tylko same liczby, dane i zestawienia dotyczące różnych dziedzin życia. Ważne jest porównanie zebranych danych z innymi miastami w skali województwa i kraju. Pod tym względem Darłowo może pochwalić się bardzo wysokimi miejscami w zestawieniach przygotowywanych przez niezależne instytucje publiczne i organizacje zajmujące się oceną pracy poszczególnych samorządów. Poniżej przytaczamy wybrane rankingi prezentowane w roku 2018 i miejsca, na których plasowało się Darłowo.

Ranking Regionalnej Izby Obrachunkowej

4. miejsce w województwie

Jedną z najbardziej miarodajnych ocen jest raport o stanie finansów poszczególnych gmin w województwie zachodniopomorskim sporządzany corocznie przez Regionalną Izbę Obrachunkową. Dla ułatwienia prowadzonych porównań klasyfikacja jest prowadzona w podziale na:

- gminy wiejskie (48)
- gminy miejsko-wiejskie (55)
- gminy miejskie (8)
- miasta na prawach powiatu (3)

Miernikiem pozycji poszczególnych gmin były następujące wskaźniki:

- udział dochodów własnych w dochodach ogółem
- relacja nadwyżki operacyjnej (dochody bieżące minus wydatki bieżące) do dochodów ogółem
- relacja zobowiązań (zaliczanych do długu publicznego) do dochodów ogółem
- udział wydatków inwestycyjnych w wydatkach ogółem
- obciążenie wydatków bieżących wydatkami na wynagrodzenia i pochodne od wynagrodzeń
- wskaźnik bezrobocia

W zestawieniu dotyczącym finansów publicznych za rok 2018 miasto Darłowo znalazło się na 4. miejscu wśród miast naszego województwa i zanotowało awans o dwie pozycje. Przedstawia to następująca tabela:

Gminy miejskie

Poz.	Zmiana pozycji względem roku poprzedzającego	Nazwa	Ludność	Indeks	Zmiana wartości indeksu względem roku poprzedzającego	Dystans	W1 udział dochodów własnych w dochodach ogółem	W2 relacja nadwyżki operacyjnej (dochody bieżące minus wydatki bieżące) do dochodów ogółem	W3 udział wydatków inwestycyjnych w wydatkach ogółem	W4 relacja zobowiązań (zaliczonych do skługu publicznego) do dochodów ogółem	W5 obciążenie wydatków bieżących wydatkami na wynagrodzenia i pochodne od wynagrodzeń	W6 wskaźnik bezrobocia
1	0	KOŁOBRZEG	46481	5,3060	-0,13	100%	60,5%	9,3%	19,5%	1,1%	35,3%	1,4%
2	+1	STARGARD	68069	3,3851	+0,32	64%	54,5%	3,6%	21,7%	24,0%	35,9%	3,5%
3	-1	SZCZECINEK	40220	3,1185	-0,70	59%	55,0%	6,0%	9,7%	17,2%	30,2%	6,0%
4	+2	DARŁOWO	13844	2,9036	+0,62	55%	59,6%	-2,4%	19,0%	13,9%	35,2%	7,0%
5	0	WALCZ	25417	2,5027	-0,02	47%	53,7%	2,4%	11,8%	17,6%	37,5%	3,5%
6	-2	ŚWIDWIN	15709	1,7536	-1,10	33%	49,7%	4,8%	8,9%	18,1%	38,5%	5,6%
7	0	BIAŁOGARD	24340	1,2739	-0,86	24%	47,7%	4,4%	8,8%	28,8%	34,4%	7,8%
8	0	ŚLAWNO	12538	0,9245	+0,38	17%	46,9%	4,9%	11,1%	31,0%	39,9%	7,0%

Z danych RIO wynika, że Darłowo najlepiej prezentuje się pod kątem udziału dochodów własnych w dochodach ogółem – blisko 60%, dużo punktów w rankingu dał też wysoki – 19% - udział wydatków inwestycyjnych w wydatkach ogółem. Największe bolączki to minusowa relacja nadwyżki operacyjnej do dochodów ogółem i wskaźnik bezrobocia, który plasuje nasze miasto poza czołówką.

Lider w pozyskiwaniu funduszy UE!

Bardzo dobre wnioski dla Darłowa płyną z kolejnych danych przedstawionych przez RIO. Mowa o środkach pozyskiwanych w latach 2014-2018 przez samorzady z funduszy Unii Europejskiej. Pod tym względem miasto Darłowo – w przeliczeniu pozyskanych dotacji na jednego mieszkańca zdystansowało wszystkie gminy miejskie w naszym województwie! Darłowo w latach 2014-2018 pozyskało łącznie ponad 25 milionów złotych z funduszy UE, co dało wynik ponad 1834 złotych w przeliczeniu na jednego mieszkańca, plasujący nasze miasto na pierwszym miejscu wśród miast w naszym województwie.

Obrazuje to poniższa tabela:

Gminy miejskie - dochody z tytułu otrzymanych środków europejskich (bez zwrotów) za lata 2014-2018

Nazwa IST	Suma dochodów z tyt. otrzymanych środków europejskich w latach 2014-2018 (w zł)	Suma dochodów z tyt. otrzymanych środków europejskich w latach 2014-2018 w przeliczeniu na 1 mieszkańca (w zł)	2018		2017		2016		2015		2014	
			Dochody z tyt. otrzymanych środków europejskich (w zł)	Udział dochodów z tyt. otrzymanych środków europejskich w dochodach ogółem	Dochody z tyt. otrzymanych środków europejskich (w zł)	Udział dochodów z tyt. otrzymanych środków europejskich w dochodach ogółem	Dochody z tyt. otrzymanych środków europejskich (w zł)	Udział dochodów z tyt. otrzymanych środków europejskich w dochodach ogółem	Dochody z tyt. otrzymanych środków europejskich (w zł)	Udział dochodów z tyt. otrzymanych środków europejskich w dochodach ogółem	Dochody z tyt. otrzymanych środków europejskich (w zł)	Udział dochodów z tyt. otrzymanych środków europejskich w dochodach ogółem
BIAŁOGARD	10 388 055,10	426,79	3 494 881,57	3,40%	1 606 357,80	1,62%	2 377 515,20	2,57%	1 283 527,62	1,62%	1 625 813,13	2,05%
DARŁOWO	25 399 584,12	1 834,70	3 205 664,75	4,94%	1 62 200,70	0,25%	4 365 092,88	6,94%	12 875 351,82	21,18%	4 791 273,97	9,49%
KOŁOBRZEG	72 220 046,63	1 553,75	22 612 333,32	8,26%	3 440 924,44	1,39%	8 373 245,82	3,86%	8 988 068,81	4,68%	28 905 474,24	13,56%
ŚLAWNO	1 045 668,95	83,40	31 751,89	0,06%	-	0,00%	206 166,09	0,43%	18 517,31	0,05%	789 253,56	2,05%
STAROGARD	49 625 382,39	729,05	29 794 215,54	9,14%	1 419 147,56	0,52%	3 889 771,26	1,44%	10 247 588,48	4,66%	4 475 630,55	2,21%
SZCZECINEK	11 594 895,27	288,29	4 944 366,80	3,07%	426 506,13	0,26%	1 426 042,86	0,26%	1 050 836,78	0,82%	3 736 052,39	2,74%
ŚWIDWIN	6 261 276,78	398,58	3 247 330,35	4,64%	1 757 615,20	2,77%	-	0,00%	694 125,99	1,35%	662 204,34	1,31%
WAŁCZ	12 652 245,16	487,79	4 579 118,32	4,48%	1 730 652,52	1,91%	709 298,37	0,73%	4 609 756,96	5,65%	363 424,58	1,29%
Ogółem	189 187 154,40		71 809 662,54		10 603 455,05		21 155 126,08		39 767 773,77		45 851 136,96	

Kwota środków pozyskanych z UE w przeliczeniu na jednego mieszkańca Darłowa jest o kilkaset złotych wyższa kwota w odniesieniu do innych gmin miejskich naszego regionu, takich jak Kołobrzeg, a nawet kilka razy wyższa od takich samorządów jak Szczecinek czy Świdwin.

Analizując powyższy wskaźnik w skali całego województwa, bez podziału na kategorie gmin miasto Darłowo znalazło się w ścisłej czołówce – na 5. miejscu - wyprzedzając Szczecin, Koszalin i Świnoujście, a ustępując pod tym względem jedynie gminom: Świerzno, Dziwnów, Karlino i Stepnica.

Ranking finansowy samorządu terytorialnego w Polsce

18. gmina miejska w kraju

Dochody własne, wydatki inwestycyjne oraz wysokość środków unijnych pozyskanych na realizację zadań – to zasadnicze dane, które analizowali eksperci Uniwersytetu Ekonomicznego w Krakowie przy opracowaniu Rankingu Finansowego Samorządu Terytorialnego w Polsce za 2018 r.

Ostatecznie do oceny kondycji finansowej wybrano siedem wskaźników.

Wskaźnik 1. Udział dochodów własnych w dochodach ogółem

Wskaźnik 2. Relacja nadwyżki operacyjnej do dochodów ogółem

Wskaźnik 3. Udział wydatków inwestycyjnych w wydatkach ogółem

Wskaźnik 4. Obciążenie wydatków bieżących wydatkami na wynagrodzenia i pochodne od wynagrodzeń

Wskaźnik 5. Udział środków europejskich w wydatkach ogółem – bez poręczeń.

Wskaźnik 6. Relacja zobowiązań do dochodów ogółem

Wskaźnik 7. Udział podatku dochodowego od osób fizycznych w dochodach bieżących.

Wśród 236 gmin miejskich Darłowo zajęło 18. miejsce w skali całego kraju. Obrazuje to poniższa tabela:

Tabela 4. Prezentacja wyników dla gmin miejskich za 2018 rok

Lp.	Nazwa	W1	W2	W3	W4	W5	W6	W7	Indeks	Dystans
1	Podkowa Leśna	0,7442	0,7553	0,0088	0,5631	0,2941	0,7932	0,914	4,0727	100,0%
2	Puszczykowo	0,8594	0,8418	0	0,457	0,1326	0,5152	1	3,806	93,5%
3	Józefów	0,7115	0,74	0,0281	0,5686	0,269	0,6619	0,7486	3,7277	91,5%
4	Knurów	0,797	1	0,0556	0,3209	0,1003	0,9879	0,3437	3,6054	88,5%
5	Imielin	0,7084	0,6698	0,0402	0,4803	0,2093	0,9881	0,4314	3,5275	86,6%
6	Milanówek	0,7999	0,4263	0,0033	0,6346	0,0312	0,592	0,9331	3,4204	84,0%
7	Radziejów	0,3931	0,4629	0,5833	0,3049	0,4441	0,8108	0,3222	3,3213	81,6%
8	Ząbki	0,5566	0,5085	0,0099	0,6179	0,0861	0,8838	0,5639	3,2267	79,2%
9	Kołobrzeg	0,6824	0,4104	0	0,5913	0,2264	0,9827	0,3236	3,2168	79,0%
10	Polanica-Zdrój	0,7417	0,4482	0	0,7283	0,078	0,864	0,294	3,1542	77,4%
11	Piechowice	0,6963	0,4896	0	0,6302	0,1397	0,8942	0,2995	3,1495	77,3%
12	Chodzież	0,4858	0,3935	0	0,8269	0,3008	0,7545	0,3737	3,1352	77,0%
13	Oleśnica	0,6018	0,5215	0	0,599	0,1421	0,8585	0,3989	3,1218	76,7%
14	Legionowo	0,5745	0,3213	0	0,3912	0,3146	0,8988	0,6195	3,1199	76,6%
15	Otwock	0,6449	0,4603	0,0052	0,4504	0,0692	0,8818	0,5967	3,1085	76,3%
16	Szczawno-Zdrój	0,7804	0,4877	0,0294	0,4042	0,1331	0,6842	0,5683	3,0873	75,8%
17	Pruszków	0,7131	0,5788	0,0135	0,4213	0,1514	0,5546	0,6236	3,0563	75,0%
18	Darłowo	0,6838	0	0,4573	0,5933	0,2701	0,7892	0,2432	3,0369	74,6%
19	Sucha Beskidzka	0,4077	0,4671	0	0,426	0,4473	0,9282	0,3596	3,0359	74,5%

Warto podkreślić, że spośród gmin miejskich z naszego województwa w tym zestawieniu wyprzedził nas jedynie Kołobrzeg.

Rankingi Wspólnoty

Drugie miejsce w kraju w opiece nad małymi dziećmi!

W 2018 roku pismo samorządowe Wspólnota opublikowało ranking tzw. użłobkowania gmin. Darłowo zajęło w nim 2. miejsce w całym kraju!

- Aż trudno uwierzyć, że w dwóch zwycięskich gminach – podwarszawskim Józefowie i zachodniopomorskim Darłowie – nie ma żadnego publicznego żłobka, mimo to odsetek dzieci w wieku 1–3 lat objętych opieką jest jednym z najwyższych w Polsce – skomentowali autorzy rankingu.

Wskaźnik użłobkowania, czyli odsetek dzieci w wieku 1 do 3 lat objętych opieką w Darłowie jest bardzo wysoki i za rok 2016 (te dane posłużyły autorom opublikowanego w 2018 roku rankingu) wynosił 62,73. Większy jest jedynie w Józefowie i wynosi 70,03. Dzieci w Darłowie mają zapewnioną opiekę w trzech niepublicznych żłobkach „Jacek i Agatka”, „Przedszkole i żłobek przy Szkole” i „Przedszkole i Żłobek Niepubliczny „Promyczek”. Łącznie w tych trzech niepublicznych żłobkach jest 80 miejsc dla dzieciaków. Darłowski samorząd dofinansowuje poprzez konkursy pobyt w żłobkach dla 40 dzieci. Kwota dotacji

wynosi 650 złotych miesięcznie na dziecko i jest ona jedną z najwyższych w naszym kraju. W latach 2013 -2018 łączna kwota dofinansowania dzieci w żłobkach wynosi 1,4 miliona złotych.

Łącznie w roku 2018 do darłowskich przedszkoli uczęszczało 580 dzieci. Miesięczna kwota dofinansowania na każde dziecko zamieszkałe w Darłowie wynosi 630 złotych. W latach 2013 -2018 z kasy miasta na darłowskich przedszkolaków łącznie wydano sumę 16,1 miliona złotych.

2016	Miasto	Województwo	Wskaźnik użłobkowania w 2016 roku*
1	Józefów	mazowieckie	70,034
2	Darłowo	zachodniopomorskie	62,727
3	Siechnice	dolnośląskie	60,578
4	Szklarska Poręba	dolnośląskie	60,331
5	Polanica-Zdrój	dolnośląskie	59,434
6	Podkowa Leśna	mazowieckie	56,098
7	Międzyzdroje	zachodniopomorskie	55,645
8	Mszana Dolna	małopolskie	54,618
9	Łeba	pomorskie	52,113
10	Radymno	podkarpackie	51,639

* dzieci w żłobkach 1–3 lat + dzieci w przedszkolach, oddziałach przedszkolnych w SP, punktach przedszkolnych i zespołach przedszkolnych w wieku 3 lata lub mniej na 100 dzieci z terenu gminy w wieku 1–3 lat

57. miasto w średnich wydatkach na inwestycje

W opublikowanym w 2018 rankingu pisma samorządowego Wspólnota analizującego wydatki na inwestycje w poszczególnych latach, Darłowo od lat zajmuje bardzo wysokie miejsca. W ogólnej klasyfikacji liczącej 590 miast bez podziału na kategorie, Darłowo zajmowało w trzech kolejnych edycjach plebiscytu miejsca: 11., 18. i 57.

2013–2015	2014–2016	2015–2017	Miasto	Województwo	Średnie wydatki inwestycyjne per capita 2015–2017
4	30	50	Stepnica	zachodniopomorskie	940,65
170	69	51	Nowe Skalmierzyce	wielkopolskie	935,46
73	62	52	Woźniki	śląskie	930,42
156	82	53	Lubień Kujawski	kujawsko-pomorskie	928,53
13	8	54	Szprotawa	lubuskie	909,46
491	260	55	KłECKO	wielkopolskie	906,13
23	21	56	Ciechocinek	kujawsko-pomorskie	905,64
11	18	57	Darłowo	zachodniopomorskie	904,96

To nie były jedyne rankingowe sukcesy Darłowa. 2 października 2018 roku podczas Samorządowego Forum Kapitału i Finansów w Katowicach, Arkadiusz Klimowicz, burmistrz Darłowa odebrał dyplom i gratulacje za zdobycie przez Darłowo 5. miejsca w rankingu pisma samorządu terytorialnego „Wspólnota”. Ranking podsumował wydatki inwestycyjne finansowane z pieniędzy Unii Europejskiej w latach 2014-2017 w kategorii Małe Miasta. W mijającej kadencji darłowski samorząd zrealizował inwestycje na sumę 92,3 miliona złotych i pozyskał na te cele z UE ponad 60 milionów. Średni poziom dofinansowania przedsięwzięcia wynosił 65 procent.

XVI Samorządowe Forum Kapitału i Finansów jest miejscem pozyskiwania wiedzy, wymiany doświadczeń i badania trendów. W Gali Inwestorów Samorządowych wzięło udział prawie 1300 uczestników w 60 debatach i w 360 wykładach i prezentacjach. Dzięki Forum samorządowcy poznali najskuteczniejsze i najefektywniejsze rozwiązania, trendy oraz dobre praktyki wykorzystywania środków budżetowych, którymi dysponują. Tematami wiodącymi XVI Samorządowego Forum Kapitału i Finansów były: Silny samorząd terytorialny budujący niepodległość Rzeczypospolitej oraz Rewolucja technologiczna a zarządzanie miastem przyszłości. Całość stworzyła również przyjazny, wysoce merytoryczny kontekst dla produktów i usług finansowych, technicznych oraz organizacyjnych dla wielu obszarów działalności instytucji publicznych. Na tej największej prestiżowej imprezie samorządowej w Polsce, uczestniczyła kadra zarządzająca samorządów i jednostek organizacyjnych, w tym przedstawiciele największych miast, powiatów i województw.



Burmistrz Darłowa Arkadiusz Klimowicz z dyplomem potwierdzającym 5. miejsce w rankingu Wspólnoty

Podsumowanie

Darłowo to miasto, które potrafi wykorzystać swój potencjał i położenie geograficzne. O stabilnej sytuacji finansowej i wielkim rozmachu inwestycyjnym świadczą bardzo wysokie pozycje w niezależnych rankingach przygotowywanych m.in. przez Regionalną Izbę Obrachunkową. Liderowanie wśród miast w naszym województwie w pozyskiwaniu funduszy UE w przeliczeniu na jednego mieszkańca to najlepszy dowód na to, jak wiele w mieście się zmienia, a blisko 20-procentowy wskaźnik wydatków przeznaczanych na inwestycje tylko ten fakt potwierdza.

Turystyka to gałąź gospodarki, która napędza rozwój miasta i branża dominująca wśród działających tutaj podmiotów. Jeśli dodamy do tego informację o systematycznie spadającym poziomie bezrobocia to będzie to dobry sygnał na przyszłość.

Problemy demograficzne, jak w wielu mniejszych miastach, nie mogą pozostać bez reakcji władz miasta. Stąd liczne programy społeczne i gospodarcze, do których miasto przykładą olbrzymie znaczenie. Takie działania jak Karta Dużej Rodziny, czy system wsparcia żłobków niepublicznych z pewnością będą kontynuowane w kolejnych latach.

Rosnąca wartość mienia komunalnego to kolejny dowód na szybki rozwój, ale też spore wyzwanie dla działających w imieniu miasta spółek zajmujących się zagospodarowaniem zasobów mieszkaniowych, dbałością o należyte funkcjonowanie urządzeń wodnych, kanalizacyjnych, czy sprawną gospodarką komunalną. Nie bez przyczyny miasto pracowało i realizuje programy rozwoju, takie jak program rewitalizacji, ochrony środowiska, czy też rozwoju urządzeń wodociągowych i kanalizacyjnych. Wciąż sporą bolączką jest szybko postępująca degradacja obiektów mieszkalnych należących do miasta. Naprawa tego stanu rzeczy to z pewnością jedno z najważniejszych wyzwań na kolejne lata.

Kultura, sport i rekreacja to niezwykle mocne obszary aktywności miejskiej. Wystarczy przeanalizować dane dostarczane przez Darłowski Ośrodek Kultury, Bibliotekę, czy Biuro Promocji Miasta, by dojść do wniosku, że już samo utrzymanie liczby organizowanych w ostatnich latach imprez i wydarzeń będzie niezwykłym osiągnięciem. O Darłowie jest głośno w skali całego regionu, a nawet w skali województwa i kraju.

Burmistrz zamierza utrzymywać tempo inwestycji, wzmacniać programy poprawiające jakość życia mieszkańców i rozwijać współpracę miasta – tak, by jeszcze lepiej wykorzystać jego potencjał społeczny, portowy i turystyczny.

BURMISTRZ

Arkadiusz Klimowicz

MIASTO DARŁOWO

Pl. Tadeusza Kościuszki 9
76-150 DARŁOWO
REGON 330920937
NIP 499-05-27-500