

Protokół Nr LIV/2014
Sesji Rady Miejskiej w Darłowie
z dnia 24 czerwca 2014 r.

Posiedzenie otworzył i prowadził Przewodniczący Rady Miejskiej, który serdecznie przywitał wszystkich obecnych, a następnie na podstawie listy obecności stwierdził kworum Rady upoważniające do prowadzenia obrad i podejmowania prawomocnych uchwał.

Na sekretarza została powołany Radny Andrzej Herdzik, na protokolanta Maria Pawliszyn.

Sesja trwała: 10,00-13,30

Listy obecności na posiedzeniu stanowią zał. nr 1, 2,3 do niniejszego protokołu.

Zwołanie sesji wraz z porządkiem obrad – zał. nr 4,

Porządek obrad:

1. Sprawy organizacyjne :
 - otwarcie sesji i stwierdzenie kworum
 - propozycje zmiany porządku obrad,
 - zatwierdzenie protokołów sesji z : 25 marca 2014 r.; 25 kwietnia 2014 r.; 8 maja 2014 r.; 29 maja 2014 r.
2. Sprawozdanie Burmistrza Miasta z działań podejmowanych w okresie między sesjami.
3. Trybuna Obywatelska:
 - wnioski Zarządu Osiedla Darłówko,
 - wnioski mieszkańców.
4. Interpelacje.
5. Zapytania Radnych.
6. Podjęcie uchwały w sprawie współpracy partnerskiej z Gminą - Miastem Ustka (Druk nr 1).
7. Podjęcie uchwały w sprawie przyjęcia sprawozdania z realizacji "Programu współpracy Miasta Darłowo z organizacjami pozarządowymi i podmiotami, o których mowa w art. 3 ust. 3 ustawy z dnia 24 kwietnia 2003 r. o działalności pożytku publicznego i o wolontariacie, na rok 2013" (Druk nr 2).
8. Podjęcie uchwały w sprawie przyjęcia sprawozdania z realizacji Miejskiego Programu Profilaktyki i Rozwiązywania Problemów Alkoholowych oraz Przeciwdziałania Narkomanii dla Miasta Darłowo w roku 2013 (Druk nr 3).
9. Podjęcie uchwały w sprawie przyjęcia "Sprawozdania z realizacji w 2013 roku zadań z zakresu wspierania rodziny" (Druk nr 4).
10. Podjęcie uchwały w sprawie przyjęcia " Oceny zasobów pomocy społecznej dla Miasta Darłowo za 2013 rok" (Druk nr 5).
11. Podjęcie uchwały w sprawie przyjęcia "Sprawozdania z działalności Miejskiego Ośrodka Pomocy Społecznej w Darłowie za 2013 rok"(Druk nr 6).
12. Podjęcie uchwały w sprawie przyjęcia sprawozdania z realizacji uchwał Rady Miejskiej w Darłowie przekazanych do wykonania Burmistrzowi Miasta Darłowo w 2013 roku (Druk nr 7).
13. Podjęcie uchwały w sprawie przyjęcia sprawozdania rocznego z wykonania planu finansowego instytucji kultury za rok 2013 (Druk nr 8).
14. Podjęcie uchwały w sprawie zatwierdzenia sprawozdania finansowego oraz sprawozdania z wykonania budżetu Gminy - Miasto Darłowo za 2013 rok (Druk nr 9).
15. Rozpatrzenie wniosku Komisji Rewizyjnej Rady Miejskiej w Darłowie w sprawie udzielenia Burmistrzowi Miasta Darłowo absolutorium z tytułu wykonania budżetu za 2013 r. oraz podjęcie uchwały w tym zakresie (Druki: nr 10; nr 11).

16. Podjęcie uchwały w sprawie zmian budżetu Gminy – Miasto Darłowo na rok 2014 (Druk nr 12).
17. Podjęcie uchwały w sprawie zmiany wieloletniej prognozy finansowej Gminy - Miasto Darłowo na lata 2014 -2023 (Druk nr 13).
18. Podjęcie uchwały w sprawie zaliczenia do kategorii drogi gminnej ul. Stanisława Wyspiańskiego o numerze 3759Z w Darłowie (Druk nr 14).
19. Podjęcie uchwały w sprawie pozbawienia kategorii gminnej i wyłączenie z użytkowania części ulicy Juliusza Słowackiego (Druk nr 15).
20. Podjęcie uchwały w sprawie wydzierżawienia w trybie bezprzetargowym nieruchomości komunalnych z przeznaczeniem na lokalizację miejsc składowania przez mieszkańców odpadów bytowych na terenie miasta Darłowo (Druk nr 16).
21. Podjęcie uchwały w sprawie zbycia na własność działek gruntu położonych w Darłowie, zabudowanych stacjami transformatorowymi, na rzecz spółki Energa - Operator SA Oddział w Koszalinie (Druk Nr 17).
22. Podjęcie uchwały w sprawie przyznania dotacji na dofinansowanie nakładów koniecznych na prace konserwatorskie, restauratorskie i roboty budowlane dotyczące zabytków (Druk nr 18)
23. Podjęcie uchwały w sprawie zasad odpłatności za świadczenia udzielane przez przedszkola publiczne, dla których organem prowadzącym jest Gmina Miasto Darłowo (Druk nr 19).
24. Podjęcie uchwały w sprawie zmiany trybu udzielania i rozliczania dotacji dla niepublicznych przedszkoli, szkół podstawowych i gimnazjów o uprawnieniach szkół publicznych prowadzonych na terenie Gminy Miasto Darłowo przez osoby fizyczne lub prawne inne niż jednostka samorządu terytorialnego (Druk nr 20).
25. Podjęcie uchwały w sprawie przystąpienia Gminy Miasto Darłowo do wykonywania działalności w zakresie telekomunikacji (Druk nr 21).
26. Odpowiedzi na interpelacje.
27. Zamknięcie sesji.

- propozycje zmiany porządku obrad,

propozycji zmiany porządku obrad nie zgłoszono.

- zatwierdzenie protokołów sesji z : 25 marca 2014 r.; 25 kwietnia 2014 r.; 8 maja 2014 r.; 29 maja 2014 r.

Pan Zbigniew Grosz Przewodniczący Rady poinformował że nie zgłoszono uwag do zatwierdzanych protokołów sesji :z 25 marca , 25 kwietnia, 8 i 29 maja br.

Dodał, że jeśli nie usłyszy sprzeciwu proponuje zatwierdzenie protokołów w drodze jednego głosowania.

Sprzeciwu nie zgłoszono.

Rada Miejska jednogłośnie (14 głosów "za") zatwierdziła wymienione wyżej protokoły .

Prowadzący obrady oddał głos Panu Wojciechowi Wiśniowskiemu Staroście Sławieńskiemu, który poinformował, że na wniosek Burmistrza Miasta został przyznany Panu Kazimierzowi Kuligowskiemu Laur Starosty Sławieńskiego". Starosta poinformował, że Pan Kazimierz Kuligowski jest związany z oddziałem Polskiego Komitetu Pomocy Społecznej w Darłowie od 1986 roku, a od 1999 roku pełni funkcję Przewodniczącego Oddziału PKPS w Darłowie.

2. Sprawozdanie Burmistrza Miasta z działań podejmowanych w okresie między-sesjami.

Pan Arkadiusz Klimowicz Burmistrz Miasta Darłowo: stwierdził, że sprawozdanie w całości zostanie zamieszczone w BIPie dlatego, że względu na obszerny porządek dzisiejszej sesji poruszył tylko kilka spraw m.in. poinformował o ogłoszeniu upadłości "Selfy" i czy rodzi to skutki dla Miasta, zakończeniu budowy mostu, wystąpienia z wnioskiem o przyznanie środków w wysokości 25 tys. na dodatkowe zagospodarowanie terenów przy Marinie. Mówiący zauważył, że bardzo dużo zadań inwestycyjnych było podejmowanych w Darłowie, cieszy go fakt że organizacje pozarządowe, osoby fizyczne włączają się w życie kulturalne miasta organizując różnego rodzaju festyny.

3. Trybuna Obywatelska:

- wnioski Zarządu Osiedla Darłówko,
- wnioski mieszkańców.

Pan Paweł Breszka Przewodniczący Zarządu Osiedla Darłówko:

- 1) mieszkańcy Darłówka pytają czy w końcu zostanie zabrany z pola na końcu ul. Wilków Morskich most zwodzony, już dawno były obietnice że zostanie przeniesiony w inne miejsce, to jest w to miejsce gdzie obecnie jest parking - podczas rozmowy z Panią Burmistrz usłyszałem, że robi to pan Bobrowski, on chyba ma inne zajęcia teraz.
- 2) drugie pytanie, może bardziej do Pana Dyrektora MPGK, który zajmuje się zielenią miejską- co się dzieje w tym roku bo na terenie Darłówka mamy taką katastrofę zielonych terenów, zarówno parki, parkingi, miejsca gdzie jest trawa, która wychodzi z terenów zielonych przy drogach, jezdniach ... Darłówko wygląda jak, nie chce marudzić, zaraz ktoś powie że ciągle narzekamy, przejdźcie się sami i zobaczcie jak to wygląda, jedyna maszyna która jeździ i kosi to jest nieporozumienie. Nie da się tego zrobić. Polecam uwadze parking przy ul. Admiralskiej gdzie wczoraj osobiście wzywałem straż pożarną żeby ktoś w końcu powycinał połamane gałęzie przy samej drodze po ksawerym. Tam nikt nie chodzi, tam nikt tego nie widzi. Wstydzimy się że Darłówko jeżeli chodzi o trawę w tym roku wygląda - katastrofa. Parking przy ul. Conrada, na wysokości Ośrodka Korsarz który mógłby być też wizytówką... proszę bardzo oceńcie to państwo sami, wtedy będziecie mogli powiedzieć czy ja mówię poważne rzeczy czy gadam bzdury.
- 3) kolejna rzecz - pytanie dotyczące bezpieczeństwa na plażach w Darłówku. Mamy w tym roku plaże strzeżone z jednej strony 300 a z drugiej 400 metrów. Kto odpowiada za rzeczy znajdujące się w wodzie na plaży tzw. niestrzeżonej. To jest nawiązanie do zeszłorocznego zdarzenia, które miało miejsce po stronie zachodniej. Po stronie wschodniej do niedawna jeszcze w tym roku były prowadzone prace regulacyjne i nie widziałem żeby ktokolwiek sprawdzał dno naszej wody, czy ktoś to nadzoruje i kto będzie odpowiadał jak się oś wydarzy.
- 4) mieszkańcy się skarżą że Darłówko się zamieniło w jedną strefę płatnego parkowania i tu akurat podzielamy ze opłaty za parkingi należy pobierać, jest to w większości kurortów w Polsce, ale dlaczego w dużej odległości od centrum też pobierane są opłaty to nikt nie jest w stanie już zrozumieć. Przykładem jest ostatni parking gdzie leży ten nasz nieszczęsny most, na końcu ulicy Morskiej gdzie prosiłem na spotkaniu aby umożliwić tam parkowanie za

darmo. Niestety nie udało się zostać przeznaczony na potrzeby DOKu. Proszę Państwa no można zrobić jedną wielką strefę, postawmy parkomat na wjeździe do Darłówka a turyści którzy przyjeżdżają na chwilę i niekoniecznie muszą korzystać z tych parkingów przy samej strefie, może warto im stworzyć parking za darmo właśnie na tych terenach o których rozmawiałem z Panią burmistrz. Tam jest także postawiony znak parking dla autobusów to jest w kierunku nowobudowanej Mariny gdzie ma powstać browar, zapraszam - czy tam jest ktoś w stanie postawić autobus, to jest mistrzostwo świata. My się sami ośmieszamy i prosiłbym żeby się przejść, zobaczyć zanim cokolwiek zostanie zrobione.

5) kolejne pytanie a właściwie prośba do dyrektora Zarządu Portu żeby przy pomniku osób które nie powróciły z morza naprawić dwie lampki, żeby te lampki się paliły przy czym koszty nie są chyba dla Zarządu Portu problemem, zarabia przecież na dzierżawach terenu jak to ma miejsce w przypadku pięknych nowych budek przy dawnym Domu rybaka.

6) jaki jest wynik przetargu na odpady komunalne, który już się zakończył i jak wyniki tego przetargu będą miały wpływ na ceny śmieci dla Darłówka i Darłowa, czy w tym roku możemy się spodziewać zmiany sposobu naliczania tej opłaty, może jakaś nowa cena. Na pewno cieszy nas ewentualne podjęcie uchwały w sprawie współpracy z Ustką i na pewno są to lepsze ulokowane uczucia niż z Doliną Charlotty.

Pan Arkadiusz Klimowicz Burmistrz Miasta udzielił odpowiedzi m.in stwierdzając, że:

- jeśli chodzi o most zwodzony - elementy tego mostu zostaną zabezpieczone

i przetransportowane na inny teren jeszcze w tym tygodniu,

- jeżeli chodzi o uwagi na temat terenów zielonych na pewno się pochylimy nad tymi uwagami podobnie jeśli chodzi o bezpieczeństwo na naszych kąpieliskach a odpowiadając na pytanie kto odpowiada za to co jest w morzu, odpowiada za to Urząd Morski ale jeżeli Pan czy Zarząd Osiedla mają informacje na temat jakichś niebezpiecznych urządzeń, wraków, skał, które się znajdują gdzieś w zasięgu naszych plaż to prosimy o sygnały do nas, prześlemy te uwagi do Urzędu Morskiego w celu usunięcia tych potencjalnych zagrożeń.

- co do strefy płatnego parkowania, tak jak Pan przyznał jest to dzisiaj norma nie tylko w kurortach nadmorskich ale w wielu miejscowościach gdzie jest wzmożony ruch samochodowy choćby w sezonie. Ja rozumiem, że nie wszystkim się to podoba, bo wiadomo że każdy z nas wolałby mieć coś za darmo niż odpłatnie, natomiast te opłaty naszym zdaniem nie są wygórowane i te strefy pod płatne parkowanie myślę, że będą miały taki wymiar, że spowodują większą rotację. Natomiast trzeba sobie też jasno powiedzieć, że to nie jest tak że przecież całe Darłówko jest objęte strefą płatnego parkowania. Można w wielu miejscach, na wielu ulicach, na osiedlu parkować tak jak do tej pory bezpłatnie a myślę że też należałoby oczekiwać pewnych obowiązków od właścicieli pensjonatów, ośrodków wczasowych żeby starali się na swoim terenie do czego są zobowiązani udostępnić miejsca do parkowania dla swoich gości.

- jeżeli chodzi o przetarg na odbiór odpadów to za chwilę poproszę pana kierownika Waldemara Bonka żeby się w tej materii wypowiedział, natomiast stawki są takie same jak w roku ubiegłym i tutaj żadnych zmian w tej sprawie w tym roku nie planujemy, Jeszcze powiem o jednej rzeczy, huragan Ksawery spowodował sporo różnych strat między innymi zostały uszkodzone a w zasadzie bezpowrotnie zniszczone 3 lampy solarne które się znajdowały na parkingu przy starym basenie rybackim, przy Marinie i tutaj toczyliśmy postępowanie z ubezpieczycielem, który pierwotnie nie kwapił się tutaj do wypłaty nam stosownego odszkodowania, zakończyło się to jednak naszym sukcesem, uzyskaliśmy kwotę ponad 24 tys. zł z tego tytułu i te lampy zostaną zakupione panie kierowniku?

Waldemar Bonk Kierownik GKM : w tym tygodniu cały zestaw solarny dotrze do Darłowa, wymienione są również słupy (poza ceną).

Kontynuując Burmistrz stwierdził, że trochę to trwało ale niestety procedury trochę trwają, a niektórzy czasami są bardzo niecierpliwi, myślą, że coś od razu już na drugi dzień zostanie zrobione, zwłaszcza jeśli to są elementy ubezpieczone, to wtedy czasami trzeba toczyć wielomiesięczne postępowanie z ubezpieczycielem.

Pan Waldemar Bonk Kierownik Referatu GKM: w kwietniu został ogłoszony przetarg na odbiór odpadów z nieruchomości zamieszkałych i niezamieszkałych, do przetargu przystąpiła tylko jedna firma było to nasze Miejskie Przedsiębiorstwo Gospodarki Komunalnej kwota przetargu sięgnęła milion dwieście czterdzieści tysięcy złotych i ono będzie prowadziło odbiór odpadów od mieszkańców. Nie będzie zmiany cen w tym zakresie w tym roku.

Pan Piotr Masłowski: chciałem zwrócić uwagę odnośnie niepotrzebnej zieleni na temat zieleni w parku przy ul. Słowiańskiej, wiem że to jest teren prywatny, ale w zeszłym roku gdy sam nie skosiłem trawy to przyjeżdżała straż miejska i ścięła - znajdują się tam duże krzaki jeszcze gałęzie po wiosennej wycince leżą i prosba żeby jakoś wpłynąć na to żeby wykosić tę trawę, bo podejrzewam, że ta trawa jest już na terenie miejskim. Miasto po prostu słabo dba. Druga sprawa od 1 czerwca tak wyjątkowo dużo turystów przyjechało i prosba żeby ustawić wreszcie toalety, bo jedna toaleta jest tu blisko przystanku na ulicy Słowiańskiej a dalej żadnej nie ma. Lokale co prawda otwarte ale one nie wyrabiają, tych budek coraz więcej jest i ludzie chcą gdzieś chodzić. Można by też zwrócić uwagę na zieleń między Darłowem a Darłówkiem Wschodnim jest tam wysoka trawa, pokrzywy urosły do wysokości metra, ładnie jest nabrzeże zrobione szkoda żeby ten wizerunek się psuł. Jeszcze jak bumerang wracam do przeładunków w porcie Darłowo. Ja twierdzę, że te przeładunki są nielegalne ponieważ nasz plan przestrzenny nie pozwala na to, dostałem od Pana Burmistrza odpowiedź, że przeładunki były wcześniej jak wprowadzenie planu, no były oczywiście, tylko te przeładunki były robione w magazynie zamkniętym, nie na terenie tym na którym obecnie się odbywa Agencji Morskiej - MAG. Jest całkiem inny grunt i nr działki. Agencja Morska MAG podczas kontroli ochrony środowiska sfałszowała, oszukała ochronę środowiska pokazując zezwolenie czy potwierdzenie od Pana Burmistrza że przeładunki zgodne są z planem przestrzennym na ten teren pokazując mapkę z innego terenu. Po mojej interwencji Główny Dyrektor Ochrony Środowiska prowadził postępowanie administracyjne na które wysyłał do określonych instytucji zapytania: do Marszałka, Starostwa do wszystkich wysłał zapytania i Urząd Miejski Darłowo nie odpowiedział i w protokole napisał, że Urząd Miejski się nie odniósł do tej sprawy.

Jeszcze chodzi o stosunki wodno-prawne - Starosta w zeszłym roku zobowiązał Agencję Morską Mag do uregulowania stosunków wodno-prawnych do września 2013 roku. Pisałem do Urzędu jakie są stosunki, czy są uregulowane, Urząd Miejski odpisuje mi że są uregulowane, za miesiąc od Marszałka dostaję pismo, że Agencja Morska złożyła wniosek i wszczyna się postępowanie administracyjne o uregulowanie stosunków wodno-prawnych. Dziwnie się tak dzieje, jakiś mur, jakieś matactwo moim zdaniem tu jest w tym temacie. I chciałbym się dowiedzieć dlaczego się tak dzieje. Obecnie znowu zaczynają wozić wapno, które strasznie się pyli i wczoraj byłem świadkiem, że wykonawca tego mostu odkurzaczem odkurzał asfalt do odbioru mostu, a tutaj wyjeżdżają samochody i na kołach wywożą, Pan Radny Woźniak zresztą wie jak to wyglądało w ubiegłych latach, gdzie jego pracownicy też pisali skargę a postępowanie prowadziła Policja i się okazało, że to nie było czyste wapno ale wapno wymieszane z odpadami z papieru. Ja mam prośbę żeby zająć się tą sprawą i uporządkować.

Pan Piotr Jończyk: poruszył kwestię przejścia na plażę dla niepełnosprawnych na wózkach po stronie wschodniej, jest dużo uwag i chcielibyśmy się dowiedzieć czy będzie planowana w najbliższej przyszłości taka inwestycja. Po rozmowie z właścicielką Piramidy

dowiedziałem się że kilka lat temu była zrobiona cała dokumentacja szczegółowa, dotycząca również współfinansowania tych ośrodków w których przebywają niepełnosprawni i to do tej pory nie ujrzało światła dziennego, ponoć zablokowane zostało przez Urząd Morski. Uważam, że to jest niewielka inwestycja ale wielka potrzeba dla tych ludzi.

Pan Andrzej Zgud: w związku ze zbliżającym się sezonem turystycznym zawnioskował aby monitoring funkcjonował i był sprawny. Mówiący zauważył, że zdarzały się przypadki wybicia szyb a po zgłoszeniu na Policję okazywało się że monitoring szwankował, nie działał. Mówiący zapytał także czy jest coś robione w tym kierunku żeby uporządkować problem gołębi w Darłównu.

Pan Arkadiusz Klimowicz Burmistrz Miasta Darłowo: odnosząc się do wypowiedzi, nawet słuchający tutaj mogli stwierdzić, że Miasto Darłowo nie jest stroną, sam Pan przywoływał pewne instytucje i myślę, że to te instytucje są do tego powołane. Miasto Darłowo nie może wyręczyć czy Inspekcji Ochrony Środowiska czy innych instytucji o których Pan tutaj mówił jak Prokuratura czy inne organy. Jeżeli ma Pan ku temu dowody myślę że warto te instytucje nimi zainteresować. Miasto Darłowo nie jest władne w rozstrzygnięciu konfliktów dotyczących miejscowego planu zagospodarowania przestrzennego. To czy dana działalność jest zgodna z miejscowym planem czy niezgodna o tym też decydują inne instytucje jak Powiatowy Inspektorat Nadzoru Budowlanego czy inne wyspecjalizowane agendy. W miarę możliwości bym prosił aby na przyszłość nie przenosił pan konfliktu między Pana firmą a firmą MAG na sesje Rady Miejskiej jeśli to nie dotyczy bezpośrednio naszych kompetencji. Jeżeli dotyczy, proszę bardzo.

Co do toalet sezonowych - w tych dniach pojawią się nowe w systemie TOY-TOY – przy przejściach i w różnych innych miejscach na terenie Darłówna.

W nawiązaniu do tego co mówił pan Jończyk, co do przejść na plażę dla osób niepełnosprawnych, dzisiaj w Darłównu Wschodnim funkcjonuje jedno przejście dla takich osób to jest to pierwsze przejście przy Hotelu Apollo, można również na plażę się dostać z tego przejścia przy tzw. patelni, natomiast rzeczywiście jest problem między tymi dwoma przejściami. To co Pan tu mówił o jakiś projektach przed wielu laty jest mi zupełnie nieznane. I słusznie Pan zauważył, że wtedy dysponentem terenu był Urząd Morski, dzisiaj sytuacja jest inna, z jednej strony mamy wieloletnią umowę dzierżawy na plażę, mamy opracowany plan miejscowego zagospodarowania przestrzennego zarówno plaży jak i obszaru. Ten plan reguluje, w których te przejścia będą. Realizując plan one będą w innych miejscach niż te, które są dzisiaj w naturze i podjęliśmy już działania w celu wdrożenia tego miejscowego planu zagospodarowania przestrzennego w zakresie również tych przejść na plażę w życie. Jesteśmy w trakcie wstępnych uzgodnień, korespondencji, w niedługim czasie myślę, że dojdzie do merytorycznego spotkania konsultacyjnego w tym zakresie z Urzędem Morskim w Słupsku, jest przychylność aby razem tę inwestycję poprowadzić, inwestycje obejmującą wykonanie nowych przejść na plażę dostosowanych dla osób niepełnosprawnych, niejako te przejścia byłyby połączone taką promenadą spacerową. To wszystko być może wiązało się jeszcze będzie z szerszym projektem do którego namawiamy Urząd Morski czyli przebudowy tej wydmy (na wzór przebudowy w Sarbinowie), która od strony morza wydma niejako sztuczną, zbudowaną na gwiazdoblakach. Mamy w budżecie zabezpieczone środki na to i jeżeli Urząd Morski przystanie na naszą propozycję to będziemy chcieli tę dokumentację realizować. Realizacja tego pomysłu rozwiąże też problem toalet. Reasumując planujemy rozwiązanie tej sprawy zgodnie z miejscowym planem zagospodarowania przestrzennego. Co do wypowiedzi Pana Andrzeja Zguda dot. uporządkowania problemu gołębi to nie bardzo wiem co mamy z tymi gołębiami zrobić. Przyznam, że jest to problem, Kraków ma chyba stuletnie doświadczenie, my mamy krótsze, jakoś Kraków się nie uporał z tym

uporządkowaniem problemu gołębi, ale próbujemy coś ale zrobić możemy niewiele, możemy pewne działania podejmować przed okresem lęgowym, gołębie to są takie ptaki, które odbywają kilka lęgów w okresie wiosenno-jesiennym. Dzisiaj niewiele możemy zrobić, ale współpracujemy w tej sprawie z Polskim Związkiem Gołębi Poczтовых i dwa czy trzy lata temu poprzez ten Związek próbowaliśmy ograniczyć tę populację gołębi, być może taką akcją ograniczenia populacji będziemy musieli powtórzyć w roku przyszłym, ale po okresie lęgowym.

Co do monitoringu to ma pan dużo racji, ponieważ istniejący system monitoringu w Darłowie ma już ponad 11 lat i w dużej części jest zużyty, jest wysoka awaryjność i to stawia przed nami wyzwanie co dalej. Należy zastanowić się czy nie zbudować na nowo ten system albo mówiąc inaczej zmodernizować ten system. Będę chciał w budżecie na 2015 rok środki na modernizację tego systemu zabezpieczyć, być może jako zadanie wieloletnie po przeanalizowaniu możliwości przez specjalistów. Ważnym elementem organizacji tego monitoringu od nowa jest kwestia dozoru, podglądu na te kamery. Ten obecny system zakładał, że patrzeć w kamery może tylko Policja, z tym są czasami problemy. Moim zdaniem ten nowy czy zmodernizowany system monitoringu powinien być inaczej zorganizowany. Tak by nie tylko Policja miała możliwość rejestrowania i reagowania ale również przynajmniej jedna lub dwie następne instytucje, mam na myśli tutaj naszą Straż Miejską. Być może należy się zastanowić czy nie powierzyć prowadzenie tego zadania jakiejś firmie wyłonionej w przetargu. Tym niemniej trzeba mieć świadomość, że to są duże koszty. Reasumując nie jest to prosty problem i tego się nie rozwiąże z dnia na dzień. Natomiast jest potrzeba analizy co dalej z monitoringiem i liczę tu na burzliwą dyskusję wśród mieszkańców. Bo różne głosy mogą się pojawiać, również takie, że to może naruszać nadmiernie prywatność. Tym niemniej większość mieszkańców chyba oczekuje takiego monitorowania, ale nie tylko monitorowania ale także stworzenia takiego systemu szybkiego reagowania.

Pan Jerzy Krzyżanowski: radny Gminy Darłowo zaapelował o współpracę Rady Gminy Darłowo z Radą Miejską w Darłowie w zakresie oddziału wewnętrznego. Obie Rady powinny zrobić wszystko żeby się w tym względzie dogadać, żeby nie stało się tak jak sprawa z oczyszczalnią ścieków.

Pan Jan Skurski: poruszył kwestie bałaganu w miejscu gdzie miały stanąć garaże, a także zapytał co będzie dalej z byłą mleczarnią, budynek jest bardzo zdewastowany i trzecia sprawa: czy nie dałoby się ograniczyć prędkości na ulicy Stefana Żeromskiego.

Pani Genowefa Klingiert: uczestniczyła w sesji Rady Gminy, gdzie apelowała żeby kwestię służby zdrowia rozwiązać wspólnie z miastem. Teraz apeluje o to samo do władz Miasta.

Pan Arkadiusz Klimowicz Burmistrz Miasta Darłowo: odpowiadając Panu Skurskiemu co do miejsc pustych przy garażach, dwie osoby kupiły działki i to gruzowisko to są właśnie przygotowania do budowy tych garaży. Jeżeli jednak się śmieci pojawią to będziemy interweniować. Co do ograniczenia prędkości rzeczywiście ma pan rację ale sprawa niedługo rozwiąże się bo przecież będzie tam rondo. Co mleczarni –lada dzień będziemy mieli zgodę na rozbiórkę i będziemy się mogli zastanowić kiedy tą byłą mleczarnię rozebrać i co tam dalej zrobić.

Odnosząc się do wypowiedzi Pani Genowefy Klingiert jak również Pana Jerzego Krzyżanowskiego przypomniał kwestię braku porozumienia co do oczyszczalni. Mówiący

stwierdził, że są na to świadkowie biorący udział w wielu spotkaniach gdzie władzom Gminy Darłowo a zwłaszcza Panu Franciszkowi Kupraczowi proponowaliśmy jak Gmina Darłowo mogłaby wspólnie z Miastem rozwiązać swój problem zagospodarowania odpadów płynnych. Żaden wariant nie odpowiadał Wójtowi, który mówił „dajcie mi zgodę na podłączenie rury”. Miasto nie mogło się na to zgodzić, bo wtedy miejski podatnik zapłaciłby koszt rozbudowy oczyszczalni. Podłączenie tej „rury” spowodowałoby konieczność rozbudowy oczyszczalni. Wójt nie skorzystał z propozycji współpracy miasta, wybudował oczyszczalnię z własnych środków obciążając budżet kredytem.

Podobnie było ze sprawą oddziału wewnętrznego. Tu mówiący przytoczył historię zakupu budynku przez Gminę Darłowo. Ta decyzja była niepotrzebna bo nie było żadnych zagrożeń dla funkcjonowania tego rodzaju nieruchomości. Była tak opcja wówczas że konsorcjum lekarzy, pielęgniarek itd. chciało odkupić od Powiatu budynek po to by tam stworzyć przychodnie zdrowia. Niestety Wójt złożył ofertę kupna wszystkich nieruchomości na co ówczesne władze powiatu wyraziły zgodę. Przez te 10 lat nie doszło do żadnej modernizacji i jest to mocne zaniedbanie ze strony właściciela. Stąd propozycja odkupienia budynku, która została przez Radę Gminy i Wójta odrzucona, właśnie między innymi głosem Pana Jerzego Krzyżanowskiego i kierowanego przez niego Klubu Radnych. Rozumiem, że dzisiaj Pan Krzyżanowski chce zweryfikować swoje wcześniejsze stanowisko.

Kontynuując Burmistrz Miasta zauważył, że nie ma żadnej groźby, że zostaniemy bez opieki medycznej. Nie mówmy nawet tak, bo to może spowodować poczucie zagrożenia wśród mieszkańców. Faktem jest że na skutek działań Wójta i Rady Gminy zablokowana została możliwość szybkiego uruchomienia oddziału. Ale nie ma zagrożenia co do funkcjonowania przychodni, laboratorium itd. Jednak gdyby w dalszym ciągu obiekt byłby niedoinwestowany być może trzeba pomyśleć o innym rozwiązaniu. Być może o budowie pewnego kompleksu gdzie byłaby także siedziba pogotowia. Burmistrz omówił ewentualne możliwości w tym temacie uwzględniając lokalizację po rozebranej mleczarni.

4. Interpelacje.

Nie przedłożono.

5. Zapytania Radnych.

Zapytań nie zgłoszono.

6. Podjęcie uchwały w sprawie współpracy partnerskiej z Miastem Ustka .

Pani Magdalena Burduk Kierownik Referatu Promocji: uzasadniła omawiany projekt uchwały. Przejawem tej współpracy był turniej miast Darłowo- Ustka.

Pani Krystyna Różańska – Przewodnicząca Komisji Edukacji, Kultury i Turystyki poinformowała obecnych, że Komisja pozytywnie zaopiniowała omawiany projekt uchwały.

W ramach otwartej dyskusji wniosków ani uwag nie zgłoszono.

Rada Miejska przy : 13 głosach „za” (jednogłośnie) podjęła uchwałę Nr LIV/368/2014 (załącznik nr 5).

7. Podjęcie uchwały w sprawie przyjęcia sprawozdania z realizacji "Programu współpracy Miasta Darłowo z organizacjami pozarządowymi i podmiotami, o których mowa w art. 3 ust. 3 ustawy z dnia 24 kwietnia 2003 r. o działalności pożytku publicznego i o wolontariacie, na rok 2013" .

Pan Zbigniew Mielczarski Kierownik referatu OSS: poinformował, że zgodnie z uchwałą Nr XXXII/217/2012 Rady Miejskiej w Darłowie z dnia 22 listopada 2013 r. Burmistrz przedkłada Radzie Miejskiej sprawozdanie z realizacji „Programu współpracy Miasta Darłowo z organizacjami pozarządowymi oraz podmiotami , o których mowa w art. 3 ust. 3 ustawy z dnia 24 kwietnia 2003 roku o działalności pożytku publicznego i o wolontariacie”.

Przewodnicząca Komisji Edukacji, Kultury i Turystyki Pani Krystyna Różańska poinformowała obecnych, że Komisja pozytywnie zaopiniowała sprawozdanie.

Przewodnicząca Komisji Spraw Społecznych Pani Krystyna Sokolińska: poinformowała, że Komisja również pozytywnie zaopiniowała projekt uchwały.

W ramach otwartej dyskusji wniosków ani uwag nie zgłoszono.

Rada Miejska przy : 13 głosach „za” (jednogłośnie) podjęła uchwałę Nr LIV/369/2014 (załącznik nr 6).

8. Podjęcie uchwały w sprawie przyjęcia sprawozdania z realizacji Miejskiego Programu Profilaktyki i Rozwiązywania Problemów Alkoholowych oraz Przeciwdziałania Narkomanii dla Miasta Darłowo w roku 2013 .

Pan Zbigniew Mielczarski Kierownik referatu OSS: uzasadnił omawiany projekt uchwały.

Przewodnicząca Komisji Edukacji, Kultury i Turystyki Pani Krystyna Różańska poinformowała obecnych, że Komisja pozytywnie zaopiniowała projekt uchwały.

Przewodnicząca Komisji Spraw Społecznych Pani Krystyna Sokolińska: poinformowała, że Komisja również pozytywnie zaopiniowała sprawozdanie.

W ramach otwartej dyskusji wniosków ani uwag nie zgłoszono.

Rada Miejska przy : 13 głosach „za” (jednogłośnie) podjęła uchwałę Nr LIV/370/2014 (załącznik nr 7).

9. Podjęcie uchwały w sprawie przyjęcia "Sprawozdania z realizacji w 2013 roku zadań z zakresu wspierania rodziny" .

Pan Zbigniew Mielczarski Kierownik referatu OSS: poinformował że zgodnie z art. 179 ustawy z dnia 9 czerwca 2011 roku o wspieraniu rodziny i systemu pieczy zastępczej Burmistrz składa Radzie roczne sprawozdanie z realizacji zadań z zakresu wspierania rodziny oraz przedstawia potrzeby związane z realizacją tych zadań.

Przewodnicząca Komisji Spraw Społecznych Pani Krystyna Sokolińska: poinformowała, że Komisja również pozytywnie zaopiniowała sprawozdanie.

W ramach otwartej dyskusji wniosków ani uwag nie zgłoszono.

Rada Miejska przy : 13 głosach „za” (jednogłośnie) podjęła uchwałę Nr LIV/371/2014 (załącznik nr 8).

10.Podjęcie uchwały w sprawie przyjęcia " Oceny zasobów pomocy społecznej dla Miasta Darłowo za 2013 rok" .

Pan Zbigniew Mielczarski Kierownik referatu OSS: zgodnie z art. 16 a ustawy o pomocy społecznej gmina, powiat i samorząd województwa przygotowuje ocenę zasobów pomocy społecznej w oparciu o analizę lokalnej sytuacji społecznej i demograficznej. Zasoby obejmują w szczególności infrastrukturę , kadrę i nakłady finansowe na zadania pomocy społecznej.

Przewodnicząca Komisji Spraw Społecznych Pani Krystyna Sokolińska: poinformowała, że Komisja również pozytywnie zaopiniowała sprawozdanie.

W ramach otwartej dyskusji wniosków ani uwag nie zgłoszono.

Rada Miejska przy : 13 głosach „za” (jednogłośnie) podjęła uchwałę Nr LIV/372/2014 (załącznik nr 9).

11.Podjęcie uchwały w sprawie przyjęcia "Sprawozdania z działalności Miejskiego Ośrodka Pomocy Społecznej w Darłowie za 2013 rok".

Pan Waldemar Wieczorek Kierownik MOPS: poinformował, że zgodnie z art. 110 ust.9 ustawy z dnia 12 marca 2004 r. o pomocy społecznej ośrodki pomocy społecznej składają corocznie sprawozdanie ze swojej działalności. Sprawozdanie dotyczy roku 2013.

Przewodnicząca Komisji Spraw Społecznych Pani Krystyna Sokolińska: poinformowała, że Komisja szczegółowo zapoznała się ze sprawozdaniem. Oceniła działania jednostki pozytywnie.

W ramach otwartej dyskusji wniosków ani uwag nie zgłoszono.

Rada Miejska przy: 13 głosach „za” (jednogłośnie) podjęła uchwałę Nr LIV/373/2014 (załącznik nr 10).

12.Podjęcie uchwały w sprawie przyjęcia sprawozdania z realizacji uchwał Rady Miejskiej w Darłowie przekazanych do wykonania Burmistrzowi Miasta Darłowo w 2013 roku .

Pani Grażyna Rygiel Kierownik Referatu OR: przedstawiła uzasadnienie do projektu uchwały. Jak stwierdziła sprawozdanie obejmuje 89 uchwał przekazanych do realizacji Burmistrzowi Miasta.

Przewodniczący Komisji

- Rewizyjnej
- Gospodarczo-Budżetowej
- Planowania, Rozwoju i Gospodarki Morskiej
- Spraw Społecznych

oraz

- Edukacji, Kultury i Turystyki

przedstawili pozytywną opinię Komisji na temat realizacji uchwał.

W ramach otwartej dyskusji wniosków ani uwag nie zgłoszono.

Rada Miejska przy : 13 głosach „za” (jednogłośnie) podjęła uchwałę Nr LIV/374/2014 (załącznik nr 11).

13.Podjęcie uchwały w sprawie przyjęcia sprawozdania rocznego z wykonania planu finansowego instytucji kultury za rok 2013 .

Pani Danuta Świątek Zastępca Skarbnika omówiła sprawozdanie z wykonania planu finansowego instytucji kultury za rok 2013/*ZAL. NR 12/*.

Przewodnicząca Komisji Edukacji, Kultury i Turystyki Pani Krystyna Różańska poinformowała obecnych, że Komisja pozytywnie zaopiniowała projekt uchwały.

Przedstawione sprawozdanie uzyskało także pozytywną opinię Komisji Rewizyjnej oraz Komisji Gospodarczo-Budżetowej.

W ramach otwartej dyskusji wniosków ani uwag nie zgłoszono.

Rada Miejska przy : 12 głosach „za” 0 głosach „przeciw”, 1 głosie „wstrzymującym” podjęła uchwałę Nr LIV/375/2014 (załącznik nr 13).

14.Podjęcie uchwały w sprawie zatwierdzenia sprawozdania finansowego oraz sprawozdania z wykonania budżetu Gminy - Miasto Darłowo za 2013 rok .

Pani Danuta Świątek Zastępca Skarbnika omówiła sprawozdanie z wykonania budżetu Gminy – Miasto Darłowo za 2013 rok. Stwierdziła m.in. że dochody budżetu gminy Miasta Darłowo uchwalone zostały w kwocie 42.925.705,35 zł.

Po dokonanych zmianach planowane dochody budżetu na 2013 rok wynoszą 52.008.039,96 zł, zaś wydatki 79.287.979,96 zł .

Planowane dochody zostały wykonane na kwotę 50.767.470,31 (97,6%), wydatki wykonano w kwocie 55.413.110,92 zł tj. 69,9%/*ZAL. NR 14/*.

Przewodniczący Komisji

- Rewizyjnej
 - Gospodarczo-Budżetowej
 - Planowania, Rozwoju i Gospodarki Morskiej
 - Spraw Społecznych
- oraz
- Edukacji, Kultury i Turystyki
- przedstawili pozytywną opinię Komisji na temat realizacji budżetu w 2013 roku.

W ramach otwartej dyskusji wniosków ani uwag nie zgłoszono.

Rada Miejska przy : 13 głosach „za” (jednogłośnie) podjęła uchwałę Nr LIV/376/2014 (załącznik nr 14A).

15. Rozpatrzenie wniosku Komisji Rewizyjnej Rady Miejskiej w Darłowie w sprawie udzielenia Burmistrzowi Miasta Darłowo absolutorium z tytułu wykonania budżetu za 2013 r. oraz podjęcie uchwały w tym zakresie.

Pan Marian Wysocki Przewodniczący Komisji Rewizyjnej poinformował, że Komisja dokonała oceny sprawozdania z wykonania budżetu za 2013 rok. Oceniała je pozytywnie stąd przedstawiony wniosek. Mówiący dodał, że wniosek uzyskał pozytywną opinię Regionalnej Izby Obrachunkowej (wniosek zał. nr 15).

W ramach otwartej dyskusji wniosków ani uwag i zgłoszono.

Rada Miejska przy 13 głosach "za" (jednogłośnie) pozytywnie rozpatrzyła wniosek Komisji Rewizyjnej podejmując tym samym uchwałę Nr LIV/377/2014 w sprawie udzielenia Burmistrzowi Miasta Arkadiuszowi Klimowiczowi absolutorium w z tytułu wykonania budżetu za 2013 rok (zał. nr 16).

16. Podjęcie uchwały w sprawie zmian budżetu Gminy – Miasto Darłowo na rok 2014 plus autopoprawka

Pani Danuta Świątek Zastępca Skarbnika Miasta przedstawiła uzasadnienie do omawianego projektu uchwały wraz z autopoprawką.

Przewodniczący Komisji

- Rewizyjnej
- Gospodarczo-Budżetowej
- Planowania, Rozwoju i Gospodarki Morskiej
- Spraw Społecznych

oraz

- Edukacji, Kultury i Turystyki

przedstawili pozytywną opinię Komisji na temat proponowanych zmian budżetu miasta na 2014 r.

W ramach otwartej dyskusji wniosków ani uwag nie zgłoszono.

Rada Miejska przy : 13 głosach „za” (jednogłośnie) podjęła uchwałę Nr LIV/378/2014 (załącznik nr 17).

17.Podjęcie uchwały w sprawie zmiany wieloletniej prognozy finansowej Gminy - Miasto Darłowo na lata 2014 -2023 plus autopoprawka.

Pani Danuta Świątek Zastępca Skarbnika Miasta przedstawiła uzasadnienie do omawianego projektu uchwały wraz z autopoprawką.

Przewodniczący Komisji

- Rewizyjnej
- Gospodarczo-Budżetowej
- Planowania, Rozwoju i Gospodarki Morskiej
przedstawili pozytywną opinię Komisji na temat omawianego projektu uchwały.

W ramach otwartej dyskusji wniosków ani uwag nie zgłoszono.

Rada Miejska przy : 12 głosach „za” (jednogłośnie) podjęła uchwałę Nr LIV/379/2014 (załącznik nr 18).

18.Podjęcie uchwały w sprawie zaliczenia do kategorii drogi gminnej ul. Stanisława Wyspiańskiego o numerze 3759Z w Darłowie .

Pan Waldemar Bonk Kierownik Referatu GKM poinformował, że 18 lutego 2014 r. do Urzędu wpłynęło pismo Starosty Sławieńskiego o zaopiniowanie pozbawienia kategorii drogi powiatowej nr 0559Z – ul. Stanisława Wyspiańskiego w Darłowie. Burmistrz w tej materii wydał pozytywną opinię. Rada Powiatu pozbawiła w/w drogę kategorii drogi powiatowej, jednak pozbawienie drogi kategorii jest możliwe pod warunkiem nadania tej drodze innej kategorii, stąd dzisiejszy projekt uchwały.

Pan Bogdan Sajko Przewodniczący Komisji Planowania, Rozwoju i Gospodarki Morskiej poinformował, że Komisja pozytywnie zaopiniowała omawiany projekt uchwały.

W ramach otwartej dyskusji wniosków ani uwag nie zgłoszono.

Rada Miejska przy : 12 głosach „za” (jednogłośnie) podjęła uchwałę Nr LIV/380/2014 (załącznik nr 19).

19.Podjęcie uchwały w sprawie pozbawienia kategorii gminnej i wyłączenie z użytkowania części ulicy Juliusza Słowackiego.

Pan Waldemar Bonk Kierownik Referatu GKM przedstawił uzasadnienie do projektu uchwały.

Pan Bogdan Sajko Przewodniczący Komisji Planowania, Rozwoju i Gospodarki Morskiej poinformował, że Komisja pozytywnie zaopiniowała omawiany projekt uchwały.

W ramach otwartej dyskusji wniosków ani uwag nie zgłoszono.

Rada Miejska przy : 12 głosach „za” (jednogłośnie) podjęła uchwałę Nr LIV/381/2014 (załącznik nr 20).

20. Podjęcie uchwały w sprawie wydzierżawienia w trybie bezprzetargowym nieruchomości komunalnych z przeznaczeniem na lokalizację miejsc składowania przez mieszkańców odpadów bytowych na terenie miasta Darłowo.

Pani Aleksandra Narkowicz-Pala Kierownik Referatu GiGG: wyjaśniła, że realizacja zasad zbiórki odpadów komunalnych określonych w uchwale nr XXXV/238/2013 Rady Miejskiej w Darłowie z dnia 31 stycznia 2013 r. w sprawie uchwalenia regulaminu utrzymania czystościwymaga zabezpieczenia odpowiednich miejsc do ich selektywnej zbiórki.

Pan Bogdan Sajko Przewodniczący Komisji Planowania, Rozwoju i Gospodarki Morskiej poinformował, że Komisja pozytywnie zaopiniowała omawiany projekt uchwały.

W ramach otwartej dyskusji wniosków ani uwag nie zgłoszono.

Rada Miejska przy : 12 głosach „za” (jednogłośnie) podjęła uchwałę Nr LIV/382/2014 (załącznik nr 21).

21. Podjęcie uchwały w sprawie zbycia na własność działek gruntu położonych w Darłowie, zabudowanych stacjami transformatorowymi, na rzecz spółki Energa - Operator SA Oddział w Koszalinie.

Pani Aleksandra Narkowicz-Pala Kierownik Referatu GiGG: wyjaśniła, że w związku z zabudowaniami stacjami transformatorowymi projekt uchwały proponuje zbycie w drodze bezprzetargowej przedmiotowych działek gruntu.

Pan Bogdan Sajko Przewodniczący Komisji Planowania, Rozwoju i Gospodarki Morskiej poinformował, że Komisja pozytywnie zaopiniowała omawiany projekt uchwały.

W ramach otwartej dyskusji wniosków ani uwag nie zgłoszono.

Rada Miejska przy : 12 głosach „za” (jednogłośnie) podjęła uchwałę Nr LIV/383/2014 (załącznik nr 22).

22. Podjęcie uchwały w sprawie przyznania dotacji na dofinansowanie nakładów koniecznych na prace konserwatorskie, restauratorskie i roboty budowlane dotyczące zabytków.

Sławomir Herman inspektor Referstu EI : poinformował, że w związku z uchwałą Nr IX/105/07 Rady Miejskiej w Darłowie z dnia 12 września 2007 r. w sprawie zasad udzielania dotacji na prace konserwatorskie, restauratorskie i roboty budowlane dotyczące zabytków Proboszcz Parafii Rzymskokatolickiej p.w. św. Gertrudy w Darłowie złożył kompletny wniosek dot. udzielenia ze środków Gminy Miasta Darłowo dotacji na prace konserwatorskie, restauratorskie i roboty budowlane przy zabytku wpisanym do rejestru zabytków. Wniosek dotyczy wykonania prac polegających na konserwacji balustrad ław z drzewczkami oraz balustrad empor w kościele p.w. św. Gertrudy. Zabytek znajduje się w złym stanie technicznym a także posiada istotne znaczenie historyczne i sakralne.

Przewodniczący Komisji

- Gospodarczo-Budżetowej

oraz

- Edukacji, Kultury i Turystyki

przedstawili pozytywną opinię Komisji na temat omawianego projektu uchwały.

W ramach otwartej dyskusji wniosków ani uwag nie zgłoszono.

Rada Miejska przy : 12 głosach „za” (jednogłośnie) podjęła uchwałę Nr LIV/384/2014 (załącznik nr 23).

23.Podjęcie uchwały w sprawie zasad odpłatności za świadczenia udzielane przez przedszkola publiczne, dla których organem prowadzącym jest Gmina Miasto Darłowo (Druk nr 19).

Pan Zbigniew Mielczarski Kierownik Referatu OSS: wyjaśnił, że w związku z nowelizacją ustawy o systemie oświaty przedmiotowa uchwała określa niezbędne zmiany w zakresie zasad odpłatności za świadczenia dydaktyczno-wychowawcze i opiekuńcze w przedszkolach.

Pani Krystyna Różańska Przewodnicząca Komisji Edukacji, Kultury poinformowała obecnych, że Komisja pozytywnie zaopiniowała projekt uchwały.

W ramach otwartej dyskusji wniosków ani uwag nie zgłoszono.

Rada Miejska przy : 12 głosach „za” (jednogłośnie) podjęła uchwałę Nr LIV/385/2014 (załącznik nr 24).

24.Podjęcie uchwały w sprawie zmiany trybu udzielania i rozliczania dotacji dla niepublicznych przedszkoli, szkół podstawowych i gimnazjów

o uprawnieniach szkół publicznych prowadzonych na terenie Gminy Miasto Darłowo przez osoby fizyczne lub prawne inne niż jednostka samorządu terytorialnego.

Pan Zbigniew Mielczarski Kierownik Referatu OSS: wyjaśnił, że uchwała ma na celu dostosowanie przepisów prawa miejscowego do obowiązujących przepisów ustawy o systemie oświaty.

Pani Krystyna Róžańska Przewodnicząca Komisji Edukacji, Kultury poinformowała obecnych, że Komisja pozytywnie zaopiniowała projekt uchwały.

W ramach otwartej dyskusji wniosków ani uwag nie zgłoszono.

Rada Miejska przy : 12 głosach „za” (jednogłośnie) podjęła uchwałę Nr LIV/386/2014 (załącznik nr 25).

25. Podjęcie uchwały w sprawie przystąpienia Gminy Miasto Darłowo do wykonywania działalności w zakresie telekomunikacji

Pan Krzysztof Walków Sekretarz Miasta: uzasadnił projekt uchwały. Świadczenie usług telekomunikacyjnych przez Gminę – Miasto Darłowo na rzecz jej mieszkańców może być realizowane po uzyskaniu zgody Rady Miejskiej w Darłowie na wykonanie powyższego przedsięwzięcia, poprzez podjęcie w tej sprawie stosownej uchwały.

Pan Bogdan Sajko Przewodniczący Komisji Planowania, Rozwoju i Gospodarki Morskiej poinformował, że Komisja pozytywnie zaopiniowała omawiany projekt uchwały.

W ramach otwartej dyskusji wniosków ani uwag nie zgłoszono.

Rada Miejska przy : 12 głosach „za” (jednogłośnie) podjęła uchwałę Nr LIV/387/2014 (załącznik nr 26).

26. Odpowiedzi na interpelacje.

Nie udzielano odpowiedzi na interpelacje.

27. Zamknięcie sesji.











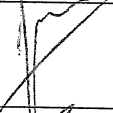




W związku z wyczerpaniem tematyki posiedzenia Przewodniczący Rady zamknął LIV sesję Rady Miejskiej w Darłowie.

Protokołowała:
M. Pawliszyn










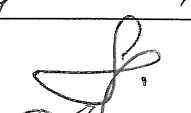


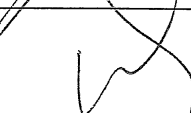

PRZEWODNICZĄCY
Rady Miejskiej
w Darłowie
Zbigniew Grosz

**Lista obecności
na sesji Rady Miejskiej w Darłowie**

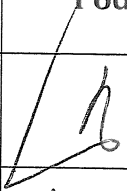









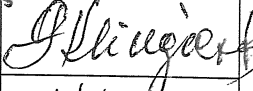



24 czerwca 2014 r.

| L.p. | Nazwisko i imię | Podpis |
|------|----------------------------|---|
| 1. | Krzysztof Cybulski |  |
| 2. | Roman Dudziński |  |
| 3. | Zbigniew Grosz |  |
| 4. | Andrzej Herdzik |  |
| 5. | Jerzy Maciąg |  |
| 6. | Ewa Madalińska - Marciniak |  |
| 7. | Bożena Magier |  |
| 8. | Dorota Podgórska |  |
| 9. | Renata Potomska |  |
| 10. | Krystyna Różańska |  |
| 11. | Bogdan Sajko |  |
| 12. | Krystyna Sokolińska |  |
| 13. | Czesław Woźniak |  |
| 14. | Marian Wysocki |  |
| 15. | Edward Ziółkowski |  |

Lista obecności
na sesji Rady Miejskiej w Darłowie
24 czerwca 2014 r.


| Lp. | Imię i nazwisko | Przedstawiciel/Funkcja | Podpis |
|-----|----------------------|------------------------|---|
| 1. | Dariusz Zawron | Straż Miejska. |  |
| 2. | Leszek Walkiewicz | wzeczni 4 |  |
| 3. | Leszek Kucza | OC UM. |  |
| 4. | Waldemar Szmigielski | ZPM Darłowo |  |
| 5. | Andrzej Głęboki | MPGK Darłowo |  |
| 6. | Waldemar Zech | GKM-UM |  |
| 7. | Zbigniew Pławski | MZBK |  |
| 8. | Waldemar Wiercowski | MOPS |  |
| 9. | Zbigniew Miłczarski | OSS/UM |  |
| 10. | Armedine | DOK |  |
| 11. | Sławomir Krawiec | UM Darłowo |  |
| 12. | Henryk Kowal | UM Darłowo |  |
| 13. | Ryszard Walkowski | UM Słobieszewo |  |
| 14. | Sławtek Danuta | UM Darłowo |  |

Lista obecności
na sesji Rady Miejskiej w Darłowie
24 czerwca 2014 r.

| L.p. | Imię i nazwisko | Przedstawiciel/Funkcja | Podpis |
|------|----------------------|---|---|
| 15 | Grażyna Lypiel | Kierownik OR |  |
| 16 | Wojciech Burski | Kierownik BPR |  |
| 17 | Krzysztof Sniadowski | dyrektor Miejskiego Gimnazjum |  |
| 18. | Katarzyna Lusińska | dyrektor SP3 Darłowo |  |
| 19 | Alicja Nankowa | kierownik GG |  |
| 20 | Krzysztof Krawczyk | MBPim. A. Osieckiej w Darłowie |  |
| 21 | Grażyna Dulewicz | dyrektor Przedszkola nr 2 Km. J. Porazińskiej w Darłowie |  |
| 22 | Krzysztof Jerzy | Rada Gminy Darłowo |  |
| 23 | Grzegorz Goni | Klub Pionierów |  |
| 24 | Janusz Kasperak | Tw. Sybiraków |  |
| 25 | Georgetta Klugierska | Mieszkałca Jucjabs Obywatelska |  |
| 26 | Janusz Eberh | 2-5 km/h |  |
| 27 | Alicja Klimasz | benwisk |  |
| 28 | Krzysztof Krawczyk | SAROSTA |  |

Lista obecności
Sesja Rady Miejskiej w Darłowie

24 czerwca 2014 r.

| L.p. | Imię i nazwisko | Podpis |
|------|--|--|
| 1. | Paweł Brészka - Przewodniczący Zarządu „Osiedla Darłówko” | Brészka  |

PRZEWODNICZĄCY
RADY MIEJSKIEJ
W DARŁOWIE

Darłowo, 12 czerwca 2014 r.

Radni Rady Miejskiej w Darłowie

Na podstawie art. 20 ust. 1 ustawy z dnia 8 marca 1990 r. o samorządzie gminnym /Dz. U. z 2013 r. poz. 594 z późn. zm./:

z w o ł u j ę

LIV sesję Rady Miejskiej w Darłowie, która odbędzie się **24 czerwca 2014 r. godz. 10,00** w sali posiedzeń Urzędu Miejskiego w Darłowie.

Porządek obrad:

1. Sprawy organizacyjne :
 - otwarcie sesji i stwierdzenie kworum
 - propozycje zmiany porządku obrad,
 - zatwierdzenie protokołów sesji z : 25 marca 2014 r.; 25 kwietnia 2014 r.; 8 maja 2014 r.; 29 maja 2014 r.
2. Sprawozdanie Burmistrza Miasta z działań podejmowanych w okresie między sesjami.
3. Trybuna Obywatelska:
 - wnioski Zarządu Osiedla Darłówko,
 - wnioski mieszkańców.
4. Interpelacje.
5. Zapytania Radnych.
6. Podjęcie uchwały w sprawie współpracy partnerskiej z Gminą - Miastem Ustka (Druk nr 1).
7. Podjęcie uchwały w sprawie przyjęcia sprawozdania z realizacji "Programu współpracy Miasta Darłowo z organizacjami pozarządowymi i podmiotami, o których mowa w art. 3 ust. 3 ustawy z dnia 24 kwietnia 2003 r. o działalności pożytku publicznego i o wolontariacie, na rok 2013" (Druk nr 2).
8. Podjęcie uchwały w sprawie przyjęcia sprawozdania z realizacji Miejskiego Programu Profilaktyki i Rozwiązywania Problemów Alkoholowych oraz Przeciwdziałania Narkomanii dla Miasta Darłowo w roku 2013 (Druk nr 3).
9. Podjęcie uchwały w sprawie przyjęcia "Sprawozdania z realizacji w 2013 roku zadań z zakresu wspierania rodziny" (Druk nr 4).
10. Podjęcie uchwały w sprawie przyjęcia " Oceny zasobów pomocy społecznej dla Miasta Darłowo za 2013 rok" (Druk nr 5).
11. Podjęcie uchwały w sprawie przyjęcia "Sprawozdania z działalności Miejskiego Ośrodka Pomocy Społecznej w Darłowie za 2013 rok"(Druk nr 6).
12. Podjęcie uchwały w sprawie przyjęcia sprawozdania z realizacji uchwał Rady Miejskiej w Darłowie przekazanych do wykonania Burmistrzowi Miasta Darłowo w 2013 roku (Druk nr 7).
13. Podjęcie uchwały w sprawie przyjęcia sprawozdania rocznego z wykonania planu finansowego instytucji kultury za rok 2013 (Druk nr 8).
14. Podjęcie uchwały w sprawie zatwierdzenia sprawozdania finansowego oraz sprawozdania z wykonania budżetu Gminy - Miasto Darłowo za 2013 rok (Druk nr 9).

15. Rozpatrzenie wniosku Komisji Rewizyjnej Rady Miejskiej w Darłowie w sprawie udzielenia Burmistrzowi Miasta Darłowo absolutorium z tytułu wykonania budżetu za 2013 r. oraz podjęcie uchwały w tym zakresie (Druki: nr 10; nr 11).
16. Podjęcie uchwały w sprawie zmian budżetu Gminy – Miasto Darłowo na rok 2014 (Druk nr 12).
17. Podjęcie uchwały w sprawie zmiany wieloletniej prognozy finansowej Gminy - Miasto Darłowo na lata 2014 -2023 (Druk nr 13).
18. Podjęcie uchwały w sprawie zaliczenia do kategorii drogi gminnej ul. Stanisława Wyspiańskiego o numerze 3759Z w Darłowie (Druk nr 14).
19. Podjęcie uchwały w sprawie pozbawienia kategorii gminnej i wyłączenie z użytkowania części ulicy Juliusza Słowackiego (Druk nr 15).
20. Podjęcie uchwały w sprawie wydzierżawienia w trybie bezprzetargowym nieruchomości komunalnych z przeznaczeniem na lokalizację miejsc składowania przez mieszkańców odpadów bytowych na terenie miasta Darłowo (Druk nr 16).
21. Podjęcie uchwały w sprawie zbycia na własność działek gruntu położonych w Darłowie, zabudowanych stacjami transformatorowymi, na rzecz spółki Energa - Operator SA Oddział w Koszalinie (Druk Nr 17).
22. Podjęcie uchwały w sprawie przyznania dotacji na dofinansowanie nakładów koniecznych na prace konserwatorskie, restauratorskie i roboty budowlane dotyczące zabytków (Druk nr 18)
23. Podjęcie uchwały w sprawie zasad odpłatności za świadczenia udzielane przez przedszkola publiczne, dla których organem prowadzącym jest Gmina Miasto Darłowo (Druk nr 19).
24. Podjęcie uchwały w sprawie zmiany trybu udzielania i rozliczania dotacji dla niepublicznych przedszkoli, szkół podstawowych i gimnazjów o uprawnieniach szkół publicznych prowadzonych na terenie Gminy Miasto Darłowo przez osoby fizyczne lub prawne inne niż jednostka samorządu terytorialnego (Druk nr 20).
25. Podjęcie uchwały w sprawie przystąpienia Gminy Miasto Darłowo do wykonywania działalności w zakresie telekomunikacji (Druk nr 21).
26. Odpowiedzi na interpelacje.
27. Zamknięcie sesji.

PRZEWODNICZĄCY
Rady Miejskiej
w Darłowie
Zbigniew Grosz

**UCHWAŁA NR LIV/368/2014
RADY MIEJSKIEJ W DARŁOWIE**


z dnia 24 czerwca 2014 r.

w sprawie współpracy partnerskiej z Miastem Ustka.

Na podstawie art. 18 ust. 1 ustawy z dnia 8 marca 1990 r. o samorządzie gminnym (Dz. U. z 2013 r. poz.594, poz.645, poz.1318, z 2014 r. poz. 379) Rada Miejska uchwala, co następuje:

- § 1. Deklaruje wolę współpracy partnerskiej z Miastem Ustka (woj. Pomorskie).
- § 2. Warunki współpracy określone są w deklaracji stanowiącej załącznik do uchwały.
- § 3. Wykonanie uchwały powierza się Burmistrzowi Miasta Darłowo.
- § 4. Uchwała wchodzi w życie z dniem podjęcia.

Przewodniczący Rady
Miejskiej w Darłowie



Zbigniew Grosz

Załącznik do Uchwały Nr LIV/368/2014

Rady Miejskiej w Darłowie z dnia 24 czerwca 2014 r.

**Deklaracja
współpracy partnerskiej pomiędzy
MIASTEM DARŁOWO i MIASTEM USTKA**

Zgodnie z wyrażoną wolą i chęcią współpracy dwóch turystycznych miast nadbałtyckich, Miasto Darłowo i Miasto Ustka deklarują, że będą dążyć do ogólnej i wzajemnej współpracy we wszystkich dziedzinach życia społecznego, gospodarczego i kulturalnego oraz będą wspierać wymianę na wszystkich tych płaszczyznach.

W ramach tego partnerstwa oba Miasta zmierzać będą w szczególności do:

- realizacji i wspierania wspólnych projektów mogących wpłynąć na rozwój turystyki w regionie i zwiększenia zainteresowania nią w tym obszarze Polski;
- podejmowania wspólnych inicjatyw promujących region mogących ożywić ruch turystyczny w tym pasie polskiego Bałtyku;
- wspierania wymiany doświadczeń na różnych płaszczyznach administracji publicznej;
- wspierania współpracy i wymiany w dziedzinie: oświaty, kultury, sportu, turystyki, promocji i ochrony środowiska,
- pośredniczenia w kontaktach pomiędzy organizacjami pozarządowymi i grupami nieformalnymi działającymi z korzyścią dla społeczności Miasta Darłowa i społeczności Miasta Ustka,
- wspierania wymiany doświadczeń i współpracy w dziedzinie gospodarki i turystyki.

Darłowo, dnia 2014 r.

Arkadiusz Klimowicz
Burmistrz Miasta Darłowo

Jan Olech
Burmistrz Miasta Ustka

**UCHWAŁA NR LIV/369/2014
RADY MIEJSKIEJ W DARŁOWIE**

z dnia 24 czerwca 2014 r.


w sprawie przyjęcia sprawozdania z realizacji "Programu współpracy Miasta Darłowo z organizacjami pozarządowymi i podmiotami, o których mowa w art. 3 ust. 3 ustawy z dnia 24 kwietnia 2003 r. o działalności pożytku publicznego i o wolontariacie, na rok 2013".

Na podstawie art. 18 ust. 1 ustawy z dnia 8 marca 1990 r. o samorządzie gminnym (j.t. Dz.U. z 2013 r., poz. 594; poz. 645; poz. 1318; z 2014 r., poz. 379), Rada Miejska w Darłowie uchwała, co następuje:

§ 1. Przyjmuje sprawozdanie z realizacji Uchwały Nr XXXII/217/2012 Rady Miejskiej w Darłowie z dnia 22 listopada 2012 r. w sprawie przyjęcia „Programu współpracy Miasta Darłowo z organizacjami pozarządowymi oraz podmiotami wymienionymi w art. 3 ust. 3 ustawy z dnia 24 kwietnia 2003 r. o działalności pożytku publicznego i o wolontariacie, na rok 2013”, stanowiący załącznik do niniejszej uchwały.

§ 2. Uchwała wchodzi w życie z dniem podjęcia.

Przewodniczący Rady
Miejskiej w Darłowie


Zbigniew Grosz

Załącznik do Uchwały Nr LIV/369/2014
Rady Miejskiej w Darłowie
z dnia 24 czerwca 2014 r.

**SPRAWOZDANIE Z REALIZACJI „PROGRAMU WSPÓŁPRACY MIASTA
DARŁOWO Z ORGANIZACJAMI POZARZĄDOWYMI I PODMIOTAMI,
O KTÓRYCH MOWA W ART. 3 UST. 3 USTAWY Z DNIA 24 KWIECZNIA
2003 ROKU O DZIAŁALNOŚCI POŻYTKU PUBLICZNEGO I O
WOLONTARIACIE, NA ROK 2013”**

**I. PROGRAM WSPÓŁPRACY MIASTA DARŁOWO Z ORGANIZACJAMI
POZARZĄDOWYMI**

Współpraca z organizacjami pozarządowymi należy do zadań własnych gminy określonych w art. 7 ust.1 pkt. 19 i art. 9 ust.1 ustawy z dnia 8 marca 1990 r. o samorządzie gminnym (Dz.U.2013.594; zm.: Dz.U. z 2013 r., poz.645 i 1318), zaś ustawa z dnia 24 kwietnia 2003 roku o działalności pożytku publicznego i o wolontariacie (Dz. U. z 2010 r. Nr 234, poz. 1536, z późn. zm.) zwana dalej *ustawą* nakłada na organ administracji publicznej obowiązek uchwalania rocznego programu współpracy z organizacjami pozarządowymi oraz podmiotami prowadzącymi działalność pożytku publicznego. Program współpracy Miasta Darłowo z organizacjami pozarządowymi oraz podmiotami, o których mowa w art. 3 ust. 3 ustawy z dnia 24 kwietnia 2003 r. o działalności pożytku publicznego i o wolontariacie, na rok 2013 został przyjęty Uchwałą Rady Miejskiej w Darłowie Nr XXXII/142/2012 z dnia 22 listopada 2012 roku.

II. ZASADY WSPÓŁPRACY

Współpraca Miasta z organizacjami pozarządowymi oparta jest o zasady: pomocniczości, partnerstwa, efektywności, uczciwej konkurencji i jawności, przy zachowaniu suwerenności stron.

Współpraca dotyczyła sfery zadań publicznych wymienionych w art. 4 ust. 1 ustawy, o ile zadania te były zadaniami własnymi miasta.

Niniejsze sprawozdanie jest dokumentem podsumowującym kolejny rok współpracy miasta z organizacjami pozarządowymi oraz podmiotami wymienionymi w art. 3 ust. 3 ustawy, zwanymi dalej organizacjami pozarządowymi. Opracowane zostało na podstawie danych przedstawionych przez właściwe merytorycznie komórki organizacyjne urzędu odpowiedzialne za współpracę z organizacjami pozarządowymi oraz jednostki organizacyjne Miasta Darłowo.

Wiele organizacji pozarządowych realizowało swoje zadania statutowe, współdziałając z miastem oraz z miejskimi jednostkami organizacyjnymi.

III. FORMY I TRYB WSPÓŁPRACY Z ORGANIZACJAMI POZARZĄDOWYMI

Zgodnie z programem współpracy na 2013 rok, współpraca Miasta z organizacjami pozarządowymi miała charakter pozafinansowy i finansowy, polegający na zleceniu realizacji zadań publicznych.

1. WSPÓŁPRACA FINANSOWA

Współpraca o charakterze finansowym odbywała się w postaci powierzania wykonania zadań publicznych wraz z udzieleniem dotacji na finansowanie ich realizacji lub wspierania zadań wraz z udzieleniem dotacji na dofinansowanie ich realizacji.

Finansowe formy współpracy od 1 stycznia do 31 grudnia 2013 roku:

- W ogłoszonych otwartych konkursach ofert na realizację zadań publicznych w 2012 roku w zakresie upowszechniania kultury fizycznej i sportu, pomocy społecznej i przeciwdziałania uzależnieniom i patologiom społecznym, dotacje w łącznej kwocie 388.000,00 zł otrzymały następujące organizacje:

1) **Miejski Klub Sportowy „Darłovia”** - łączna kwota przyznanych dotacji z budżetu gminy - Miasto Darłowo: 82.760,00 zł

2) **Klub Kolarski „Ziemia Darłowska”** - łączna kwota przyznanych dotacji z budżetu gminy - Miasto Darłowo: 12.000,00 zł

3) **Darłowski Międzyszkolny Klub Sportowy „Delfin”** - łączna kwota przyznanych dotacji z budżetu gminy - Miasto Darłowo: 9.200,00 zł

4) **Klub Sportowy „Stocznia Darłowo MW”** - łączna kwota przyznanych dotacji z budżetu gminy - Miasto Darłowo: 25.300,00 zł

5) **Darłowski Klub „Oyama Karate”** - łączna kwota przyznanych dotacji z budżetu gminy - Miasto Darłowo: 4.000,00 zł

6) **Uczniowski Klub Sportowy „Ashihara Karate i Ju Jitsu”** - łączna kwota przyznanych dotacji z budżetu gminy - Miasto Darłowo: 4.700,00 zł

7) **Uczniowski Klub Sportowy Orlik Darłowo** - łączna kwota przyznanych dotacji z budżetu gminy - Miasto Darłowo: 21.040,00 zł

8) **Pływacki Uczniowski Klub Sportowy „Neon”** - łączna kwota przyznanych dotacji z budżetu gminy - Miasto Darłowo: 6.000,00 zł

9) **Uczniowski Klub Sportowy "Tajfun"** - kwota łączna kwota przyznanych dotacji z budżetu gminy - Miasto Darłowo: 1.000,00 zł

10) **Stowarzyszenie Pomocy Dzieciom i Rodzinie „Na Dzisiaj” w Darłowie** - łączna kwota przyznanych dotacji z budżetu gminy - Miasto Darłowo: 2.000,00 zł

11) **Zarząd Okręgu Polskiego Komitetu Pomocy Społecznej w Koszalinie** - łączna kwota przyznanych dotacji z budżetu gminy - Miasto Darłowo: 220.000,00 zł

- Z pominięciem otwartych konkursów ofert na wniosek samych organizacji pozarządowych na realizację zadań publicznych o charakterze lokalnym w 2013 roku dotacje z budżetu gminy - Miasto Darłowo otrzymały następujące organizacje:

| | Nazwa organizacji | Nazwa projektu /oferta | Kwota dotacji |
|---|--|---|---------------|
| 1 | Stowarzyszenie Osób Niepełnosprawnych Ich Rodzin i Przyjaciół Na Terenie Ziemi Darłowskiej i Gmin Ościennych | Podajmy sobie ręce. | 10000,00 zł |
| 2 | Stowarzyszenie Kultura Sztuka Region | V Międzynarodowy Reggae walde Festiwal | 10000,00 zł |
| 3 | Stowarzyszenie Koszalińskie Centrum Wolontariatu | Tydzień Młodych Aktywnych - Krajowe Forum Organizacji Młodzieżowych | 5000,00 zł |

| | | | |
|---|--|---|------------|
| 4 | Towarzystwo Przyjaciół Ziemi Darłowskiej | Od słowa do samorządu | 2500,00 zł |
| 5 | Klub Kolarski Ziemia Darłowska | Międzywojewódzkie Mistrzostwa Makroregionu w kolarstwie szosowym oraz "Darłowski Mini Wyścig Kolarski dzieci i młodzieży" | 5000,00 zł |
| 6 | Darłowskie Centrum Wolontariatu | Darłowska Laponia Św. Mikołaja | 6000,00 zł |
| 7 | Klub Amazonki w Darłowie | Kalendarz 2014 Amazonki Darłowo. Kobiety dla kobiet | 1000,00 zł |
| 8 | Klub Sportowy Stocznia Darłowo | Organizacja Mikołajkowego Turnieju - Deble Siatkarskie | 2000,00 zł |

Wysokość przekazanych dotacji organizacjom pozarządowym na przestrzeni lat 2009 – 2012:

2009 rok - 151.500,00 zł

2010 rok - 157.700,00 zł

2011 rok - 199.880,00 zł

2012 rok - 408.250,00 zł

Łącznie na realizację zadań zleconych w 2013 roku organizacjom pozarządowym przekazano 429.500,00 zł.

2. WSPÓŁPRACA POZAFINANSOWA

Główne podmioty realizujące współpracę pozafinansową z organizacjami pozarządowymi ze strony samorządu to Rada Miejska, Burmistrz Miasta, merytoryczne Komisje Rady Miejskiej i Burmistrza Miasta, kierownicy referatów Urzędu Miejskiego w Darłowie oraz jednostki organizacyjne miasta.

Pozafinansowe formy współpracy były realizowane w szczególności poprzez:

- przeprowadzenie monitoringu współpracy Miasta Darłowo (wraz z jednostkami organizacyjnymi podległymi i nadzorowanymi) z sektorem pozarządowym za 2013 rok w oparciu o ankietę otrzymaną z Departamentu Pożytku Publicznego Ministerstwa Pracy i Polityki Społecznej,
- prowadzenie bazy danych o 48 organizacjach pozarządowych działających na terenie Darłowa,
- współdziałanie i organizacja posiedzeń Miejsko – Gminnej Rady Kombatantów i Osób Represjonowanych w Darłowie oraz Miejskiej Rady Sportu,
- prowadzenie zakładki informacyjnej Organizacje pozarządowe w Biuletynie Informacji Publicznej Miasta Darłowo <http://um.darlowo.ibip.pl/> - zawierającej bazę danych organizacji pozarządowych działających na terenie Miasta Darłowa, informacje o ogłaszanych przez Burmistrza Miasta konkursach na realizację zadań publicznych oraz aktualności i ogłoszenia dotyczące darłowskich organizacji pozarządowych,
- prowadzenie cyklicznych spotkań warsztatowych i szkoleń dla organizacji pozarządowych,

- planowanie oraz realizację wspólnych przedsięwzięć, np.: konferencje, szkolenia, warsztaty,
- udzielanie wsparcia przy organizacji uroczystości, obchodów, imprez i inicjatyw obywatelskich przeprowadzanych przez organizacje pozarządowe, między innymi: współorganizacja Święta Pionierów Ziemi Darłowskiej, wsparcie organizacyjne V Darłowskiej Laponii Św. Mikołaja prowadzonej przez darłowskich wolontariuszy, wsparcie przy organizacji imprez wędkarskich o randze międzynarodowych i krajowych Mistrzostw Polski w Wędkarstwie Morskim i Surfcastingu organizowanych przez PZW oddział Darłowo, współpraca z hospicjum w Darłowie przy organizacji balu charytatywnego na rzecz Domu Hospicyjno-Opiekuńczego Caritas im. Czesława Domina, diecezjalnego dnia chorego i akcji charytatywnej pn. Morze Miłości, pomoc przy organizacji balu karnawałowego na rzecz DORT, wsparcie organizacyjne Mistrzostw Polski w Motocross – Cross Country, przeprowadzenie sesji fotograficznej Darłowskiego Klubu Amazonki, wsparcie organizacyjne akcji oddawania krwi prowadzone przez Darłowski Klub Honorowego Dawcy Krwi PCK, współpraca z Regionalnym Centrum Krwiodawstwa i Krwiolecznictwa im. Jana Pawła II w Słupsku w ramach propagowania akcji oddawania krwi, współpraca z Fundacją WWF Polska w ramach projektu „Siedliska morskie”, współpraca z FADO Centrum Usług Medycznych w ramach Programów Profilaktycznych Wczesnego Wykrywania Raka Piersi,
- popularyzowanie i promocja działań organizacji pozarządowych współpracujących z miastem poprzez zamieszczanie informacji, artykułów na stronie internetowej miasta www.darlowo.pl, opracowanie zaproszeń, plakatów i materiałów promocyjnych w zakresie działalności pożytku publicznego organizacji pozarządowych,
- udzielanie informacji o potencjalnych źródłach finansowania i zasadach udzielania dotacji oraz o pozyskiwaniu środków finansowych z innych źródeł niż budżet miasta, konsultacje opracowywanych projektów, pomoc przy pisaniu wniosków (informacje udzielano w formie telefonicznej, mailowej oraz w trakcie spotkań bezpośrednich z zainteresowanymi organizacjami),
- przygotowanie projektu „Programu współpracy Miasta Darłowo z organizacjami pozarządowymi i podmiotami, o których mowa w art. 3 ust. 3 ustawy z dnia 24 kwietnia 2003 r. o działalności pożytku publicznego i o wolontariacie, na 2014 rok”, który po konsultacjach społecznych przyjęty został Uchwałą Nr XLVI/313/2013 Rady Miejskiej w Darłowie z dnia 27 listopada 2013 r.,
- aktualizacja podstrony internetowej www.darlowo.pl/organizacje w celu ułatwienia dotarcia organizacjom pozarządowym do bieżących informacji dotyczących trzeciego sektora,
- udział pracowników Urzędu Miejskiego w spotkaniach i uroczystościach organizowanych przez darłowskie organizacje pozarządowe,
- obejmowanie patronatem Burmistrza Miasta Darłowa i udzielenie wsparcia przy organizacji zbiórek charytatywnych na terenie Darłowa przez darłowskie organizacje pozarządowe i placówki oświatowe,
- wsparcie organizacyjne i promocyjne Programu „Działaj Lokalnie VIII” Polsko – Amerykańskiej Fundacji Wolności, w ramach którego dwie darłowskie grupy nieformalne otrzymały dofinansowanie na realizację projektów społecznych o charakterze dobra wspólnego,

- informowanie, doradztwo i udzielanie pomocy merytorycznej polegające na informowaniu o aktualnych przepisach prawnych, dotyczących działalności sektora pozarządowego poprzez konsultacje telefoniczne, pocztę elektroniczną, bezpośrednie spotkania,
- udzielanie pomocy w nawiązywaniu kontaktów i współpracy z innymi organizacjami na poziomie regionalnym, ponadregionalnym i międzynarodowym, w szczególności z miastami partnerskimi i zaprzyjaźnionymi,
- udzielanie wsparcia w sprawach organizacyjnych, m.in. pomoc administracyjna, udostępnianie materiałów, sprzętów i urządzeń na potrzeby organizacji.

Jednostki organizacyjne miasta podejmujące współpracę z organizacjami pozarządowymi w 2013 roku:

1) **Miejski Ośrodek Pomoc Społecznej w Darłowie** w ramach bieżącej działalności podejmował następujące działania:

- Przy współpracy z Darłowskim Centrum Wolontariatu przeprowadzone zostały w 2013 roku 2 zbiórki artykułów żywnościowych pod egidą Ogólnopolskiego Banku Żywności. Zbiórki artykułów żywnościowych prowadzone były przez 80 wolontariuszy w 7 sklepach tj. w 3 sklepach "Biedronki", „Netto”, „Inter Marche” , „BATO” oraz „Lidl”. Z zebranych 2.201 kg artykułów, większość przekazano dla: Dziennego Ośrodka Rehabilitacyjno - Terapeutycznego prowadzonego przez Stowarzyszenie Osób Niepełnosprawnych, ich Rodzin i Przyjaciół na terenie Ziemi Darłowskiej i Gmin Ościennych, Hospicjum, Domu Dziecka w Darłowie, PKPS i Caritas. Słodycze przekazano dla Darłowskiego Centrum Wolontariatu na imprezę mikołajkową „Darłowska Laponia św. Mikołaja”. Z pozostałych artykułów spożywczych przygotowano 55 paczek żywnościowych dla rodzin korzystających z pomocy MOPS.
- Działalność Stowarzyszenia Na Rzecz Przeciwdziałania Wykluczeniu Społecznemu „Otwarte Drzwi” skupiającego m.in. członków Klubu osób starszych „Tęcza” oraz osób niepełnosprawnych z zaburzeniami psychicznymi Klubu „Niezapominajka” w 2013 roku polegała głównie na integracji jego członków poprzez aktywność kulturalną, edukacyjną oraz rekreacyjną. W partnerstwie z Polskim Związkiem Emerytów i Rencistów członkowie stowarzyszenia uczestniczyli w kontynuacji projektu „Akademia Sztuki” polegającym m.in. na spotkaniach integracyjnych (walentynki, andrzejki, spotkanie opłatkowe, dzień kobiet, itp.) oraz na cotygodniowych zajęciach plastycznych, zajęciach z robótek ręcznych, spotkaniach z lokalnymi poetami i ciekawymi ludźmi itp. Ponadto członkowie stowarzyszenia wspólnie z członkami PZEiR brali udział w ogólnopolskiej akcji "Cała Polska czyta dzieciom" oraz uczestniczyli w pracach na rzecz Hospicjum.
- Przy współpracy z PKPS zorganizowana została jak co roku w grudniu „Wigilia” dla osób starszych skupionych w Klubie „Tęcza” oraz osób z zaburzeniami psychicznymi członków Klubu „Niezapominajka”.
- W ramach współpracy z Bankiem Żywności w Nowych Bielicach w 2013 roku MOPS otrzymał 71.453 kg artykułów spożywczych takich jak: mleko, mąka, kasze, płatki kukurydziane , ryż, sery żółte i topione, dżem, masło, cukier, herbatniki, dania gotowe, musli i inne. Pozyskaną w ten sposób żywność w ramach programu „PAED” Dostarczanie Żywności dla Najuboższej Ludności Unii Europejskiej Ośrodek rozdawał osobom korzystającym z pomocy MOPS. W zakresie dystrybucji w/w artykułów MOPS współpracuje ze Stowarzyszeniem - Klub Amazonki w Darłowie, które jako stowarzyszenie jest bezpośrednim odbiorcą pomocy żywnościowej z Banku Żywności. Z tej formy pomocy korzystało w 2013 r. 1384 rodziny.

- MOPS w 2013 roku współpracował również z Zarządem Miejsko-Gminnym Polskiego Komitetu Pomocy Społecznej, który wygrał otwarty konkurs ofert na realizację zadania publicznego w zakresie pomocy społecznej na przygotowanie, wydawanie i umożliwienie spożycia gorącego posiłku w formie obiadów podopiecznym MOPS w Darłowie w stołówce na terenie Darłowa w okresie od 1 marca do 31 grudnia 2013 roku. MOPS wydawał decyzje przyznające klientom wykaz osób uprawnionych do korzystania z obiadów w stołówce.

- W swojej bieżącej działalności MOPS współdziała również z kołami parafialnymi „Caritas”, Stowarzyszeniem Osób Niepełnosprawnych Ich Rodzin i Przyjaciół Ziemi Darłowskiej i Gmin Ościennych oraz w miarę potrzeb z innymi organizacjami pozarządowymi z terenu miasta.

2) **Darłowski Ośrodek Kultury im. Leopolda Tyrmanda** współpracuje na co dzień z organizacjami pozarządowymi przy organizacji amatorskiego ruchu artystycznego, obchodach uroczystości patriotycznych i rocznicowych oraz pomagając społecznikom przy organizacji, nagłośnieniu i oświetleniu licznych spotkań i koncertów.

3) **Miejska Biblioteka Publiczna im. Agnieszki Osieckiej w Darłowie** w roku 2013 przy współpracy z organizacjami pozarządowymi podejmowała działania związane z rozwojem i promocją czytelnictwa.

4) **Przedszkole nr 2 im. Janiny Porazińskiej w Darłowie** podejmowało następujące działania:

- wynajem pomieszczeń z przeznaczeniem na realizację zadań pożytku publicznego przez Stowarzyszenie Osób Niepełnosprawnych, Ich Rodzin i Przyjaciół na Terenie Ziemi Darłowskiej i Gmin Ościennych, Związek Nauczycielstwa Polskiego Zarząd Oddziału w Darłowie, Darłowskie Centrum Wolontariatu, Klub Amazonki w Darłowie, Darłowskie Stowarzyszenie Abstynenta „Unittas”, Klub Pionierów Ziemi Darłowskiej, Towarzystwo Przyjaciół Ziemi Darłowskiej,

- organizacja spotkań międzypokoleniowych z członkami Klubu Pionierów Ziemi Darłowskiej; Klubu Seniorów „Nadzieja Złotego Wieku”; Polskiego Związku Emerytów, Rencistów i Inwalidów w Darłowie,

- udział dzieci w „Darłowskiej Laponii Świętego Mikołaja”,

- prowadzenie akcji: przedszkolna zbiórka makulatury, zbiórka nakrętek, baterii, „Sprzątanie świata”, „Zapał znicz na cmentarzu” z okazji 1 listopada oraz akcji „Góra Grosza” przy w ramach współpracy organizacji pozarządowych.

5) **Szkoła Podstawowa nr 3 im. Żołnierza WOP w Darłowie** realizując zadania podejmowała współpracę z organizacjami pozarządowymi:

- Darłowskim Centrum Wolontariatu - udział i pomoc w organizowanych akcjach, wsparcie akcji organizowanych przez Samorząd Szkolny, współorganizowanie festynu Darłowska Laponia Św. Mikołaja oraz organizacja Dnia Wolontariatu,

- Caritas Parafii pw. Św. Gertrudy - działalność szkolnego Koła Caritas, organizacja akcji charytatywnych jak zbiórka podręczników i przyborów szkolnych, zbiórka artykułów spożywczych, roznoszenie paczek potrzebującym oraz udział w akcjach ogólnopolskich jak Wigilijne Dzieło Pomocy Dzieciom, Pola Nadziei, Dzień Papiieski,

- Stowarzyszeniem Pomocy Dzieciom i Rodzinie „Na dzisiaj” – przekazywanie informacji nt. rodzin potrzebujących wsparcia i kierowanie dzieci na zajęcia, poradnictwo i pomoc rodzinom uczniów szkoły,

- Fundacją Wielkiej Orkiestry Świątecznej Pomocy - organizacja w szkole Finału WOŚP,
- Stowarzyszeniem Psychoprofilaktyki Szkolnej „Spójrz inaczej” – realizacja programu „Szkoła bez przemocy”,
- Agencją Kulturalno-Usługową „ARTOS” - prowadzenie audycji umuzykalniających,
- Wydawnictwem Publicat S.A. Poznań, PHU „FINEZJA” Słupsk, Księgarnią i Hurtownią Taniej Książki Tuliszkowie, WSiP Warszawa, Grupą Edukacyjną S.A. Kielce i *Nowa Era* Warszawa - prezentowanie podręczników szkolnych, nowości wydawniczych, organizacja spotkań metodycznych dla nauczycieli oraz propagowanie nowości wydawniczych i czytelnictwa wśród dzieci,
- Związkiem Emerytów, Rencistów i Inwalidów Oddział w Darłowie – organizacja spotkań, utrzymywanie więzi międzypokoleniowej, organizacja Dnia Seniora „Postaw na rodzinę”, organizacja akcji „Choinki Nadziei,
- ZHP – Hufiec Sławno, organizacja spotkań i rajdów,
- Fundacją „Nasza Ziemia” – udział w akcji „Sprzątanie Świata”,
- Towarzystwem „Nasz Dom” – udział w akcji „Góra Grosza”,
- Fundacją Ośrodka Edukacji Ekologicznej – udział w akcji Dzień Ziemi,
- „Reba” Organizacja Odzysków - zaangażowanie uczniów do zbiórki baterii,
- Fundacją ABC Promocja Zdrowia Emocjonalnego – udział w ogólnopolskiej kampanii Cała Polska Czyta Dzieciom, Urodziny Kubusia Puchatka,
- Bałtyckim Bankiem Spółdzielczym Darłowo i PKO Bank Polski - współpraca w prowadzeniu Szkolnej Kasy Oszczędności,
- Klubem Sportowym Stocznia Darłowo M&W, Darłowskim Międzyszkolnym Klubem Sportowym „Delfin”, UKS „ORLIK” przy Szkole Podstawowej nr 3 w Darłowie oraz Centrum Tańca „SZCZEPAN” z Gdańska – użyczenie lub wynajem sali gimnastycznej w celu prowadzenia zajęć sportowych.

6) **Miejskie Gimnazjum im. Stanisława Dulewicza w Darłowie** realizowało następujące zadania:

- współpraca z Klubem Pionierów Ziemi Darłowskiej poprzez udział w uroczystościach z okazji Dnia Pioniera oraz pomoc przy spisywaniu wspomnień pierwszych osadników,
- współpraca ze Związkiem Sybiraków – Koło terenowe w Darłowie poprzez udział w uroczystościach organizowanych przez Związek Sybiraków,
- współpraca z Mobilnym Centrum Informacji Zawodowej przy OHP w Koszalinie przy organizacji w II półroczu roku szkolnego 2012/2013 warsztatów preorientacji zawodowej w gimnazjum przez specjalistów ww. Centrum,
- współpraca z partnerami Programu „Trzymaj Formę” – Polska Federacja Producentów Żywności, Gazeta Wyborcza oraz Fundacja Centrum Edukacji Obywatelskiej - w zakresie realizacji projektu dotyczącego wdrażania zasad prawidłowego odżywiania się i profilaktyki chorób cywilizacyjnych, a także zachęcania do zwiększonej aktywności fizycznej,
- współpraca z Bałtyckim Bankiem Spółdzielczym w Darłowie przy organizacji Międzygimnazjalnego Konkursu Matematycznego pod honorowym patronatem wiceministra środowiska S. Gawłowskiego,

- współpraca z Darłowskim Centrum Wolontariatu poprzez projekt „Młodzieżowy Wolontariat” w ramach którego działa Szkolny Klub Wolontariusza „Esperanza”, wolontariusze aktywnie uczestniczyli w zbiórkach żywności, współorganizowali „Darłowską Laponię Świętego Mikołaja” oraz przeprowadzili akcję pomocy dla schroniska dla zwierząt w Koszalinie,
- współpraca z Komendą ZHP w Sławnie – przy szkole działa Klub Instruktorów ZHP „Darłowianie” oraz 13 Wielopoziomowa drużyna harcerska „Szare Szeregi”.

7) **Zespół Szkół im. Stefana Żeromskiego w Darłowie** systematycznie współpracuje z organizacjami pozarządowymi wspierając organizacyjnie i merytorycznie prowadzone przez nich działania:

- udostępnianie organizacjom świetlicy szkolnej,
- branie udziału w organizowanych przez organizacje pozarządowe spotkaniach tematycznych,
- realizacja zadań z zakresu upowszechniania kultury fizycznej i sportu przy współpracy z Miejską Radą Sportu,
- realizacja zadań z zakresu profilaktyki, edukacji i promocji zdrowia w ramach projektu „Mam haka na raka” przy współpracy z Klubem Amazonki w Darłowie,
- poprzez udział w zbiórkach żywności, zaangażowaniu w organizację finału WOŚP oraz pomoc w działaniach młodzieżowego wolontariatu.

8) **Miejskie Przedsiębiorstwo Gospodarki Komunalnej w Darłowie** wspierało działalność organizacji pozarządowych przy następujących działaniach:

- nieodpłatnie odebrało odpady powstałe w trakcie „Pikniku Rodzinnego” zorganizowanego przez Przedszkole nr 2 w Darłowie,
- nieodpłatnie odebrało odpady powstałe w trakcie festynu Rodzinnego „Grunt to rodzinka” zorganizowanego przez Szkołę Podstawową nr 3 w Darłowie,
- nieodpłatnie odebrało odpady powstałe w trakcie „Globe Games 2013” zorganizowanego przez Zespół Szkół Morskich w Darłowie,
- nieodpłatnie odebrało odpady powstałe w trakcie Pikniku Rodzinnego zorganizowanego przez Zespół Szkół Społecznych im. Lotników Morskich STO w Darłowie,
- nieodpłatnie odebrało odpady powstałe w trakcie akcji „Sprzątanie Świata Polska 2013 r.”
- nieodpłatnie odebrało odpady powstałe w trakcie 60-lecia Zespołu Szkół Morskich w Darłowie,
- nieodpłatnie sprzątało teren imprezy „Darłowska Laponia Św. Mikołaja” na Placu Kościuszki w Darłowie,
- zakupiło rekwizyty na licytację w trakcie balu charytatywnego na rzecz hospicjum w Darłowie.

9) **Miejski Zarząd Budynków Komunalnych w Darłowie** wspierał działalność Zarządu Rejonowego Polskiego Związku Emerytów, Rencistów i Inwalidów w Darłowie oraz Darłowskiego Centrum Wolontariatu ponosząc część kosztów użyczonych dla ww. organizacji pomieszczeń na ich działalność statutową.

**UCHWAŁA NR LIV/370/2014
RADY MIEJSKIEJ W DARŁOWIE**

z dnia 24 czerwca 2014 r.

w sprawie przyjęcia sprawozdania z realizacji Miejskiego Programu Profilaktyki i Rozwiązywania Problemów Alkoholowych oraz Przeciwdziałania Narkomanii dla Miasta Darłowo w roku 2013.

Na podstawie działu IV załącznika do uchwały Nr XXXIII/227/2012 Rady Miejskiej w Darłowie z dnia 21 grudnia 2012 roku w sprawie przyjęcia Miejskiego Programu Profilaktyki i Rozwiązywania Problemów Alkoholowych oraz Przeciwdziałania narkomanii dla Miasta Darłowo na rok 2013, Rada Miejska w Darłowie uchwala, co następuje:

§ 1. Przyjmuje się sprawozdanie merytoryczne Burmistrza Miasta z realizacji Miejskiego Programu Profilaktyki i Rozwiązywania Problemów Alkoholowych oraz Przeciwdziałania Narkomanii dla Miasta Darłowo w roku 2013, stanowiące załącznik Nr 1 do niniejszej uchwały.

§ 2. Przyjmuje się sprawozdanie finansowe Burmistrza Miasta z realizacji Miejskiego Programu Profilaktyki i Rozwiązywania Problemów Alkoholowych oraz Przeciwdziałania Narkomanii dla Miasta Darłowo w roku 2013, stanowiące załącznik Nr 2 do niniejszej uchwały.

§ 3. Wykonanie uchwały powierza się Burmistrzowi Miasta Darłowo.

§ 4. Uchwała wchodzi w życie z dniem podjęcia.

Przewodniczący Rady
Miejskiej w Darłowie


Zbigniew Grosz

Załącznik Nr 1 do Uchwały Nr LIV/370/2014

Rady Miejskiej w Darłowie

z dnia 24 czerwca 2014 r.

Sprawozdanie merytoryczne Burmistrza Miasta z realizacji Miejskiego Programu Profilaktyki i Rozwiązywania Problemów Alkoholowych oraz Przeciwdziałania Narkomanii dla Miasta Darłowo w roku 2013

Miejski Program Profilaktyki i Rozwiązywania Problemów Alkoholowych oraz Przeciwdziałania Narkomanii dla Miasta Darłowo na rok 2013, przyjęty został uchwałą Nr XXXIII/227/2012 Rady Miejskiej w Darłowie w dniu 21 grudnia 2012 roku.

Wcześniej projekt uchwały konsultowany był z instytucjami oraz organizacjami społecznymi.

Realizacja działań związanych z profilaktyką i rozwiązywaniem problemów uzależnień oraz integracji osób uzależnionych odbywała się systematycznie i we współpracy między innymi Kierownika Referatu Oświaty i Spraw Społecznych z Miejską Komisją Rozwiązywania Problemów Alkoholowych, Miejskim Centrum Profilaktyki, Strażą Miejską, Policją, Miejskim Ośrodkiem Pomocy Społecznej, szkołami i przedszkolami, organizacjami pozarządowymi i innymi instytucjami.

Prowadzone działania obejmowały w szczególności zadania, o których mowa w art. 4¹ ust. 1 ustawy z dnia 26 października 1982 r. *o wychowaniu w trzeźwości i przeciwdziałaniu alkoholizmowi* oraz w art. 10 ust. 1 ustawy z dnia 29 lipca 2005r. *o przeciwdziałaniu narkomanii*.

W zakresie zwiększania dostępności pomocy terapeutycznej i rehabilitacyjnej dla osób uzależnionych od alkoholu i narkotyków oraz osób zagrożonych uzależnieniem podjęto następujące działania:

1) organizowanie i finansowanie Punktu Konsultacyjnego dla osób uzależnionych i ich rodzin

Punkt Konsultacyjny czynny był trzy razy w tygodniu. W każdym dniu dyżur pełnili inni specjaliści.

We wtorki w Gabinetzie Psychologicznym przy ul. Powstańców Warszawskich w godzinach od 16.00 do 18.00 dyżur pełnił psycholog Tomasz Mielczarek.

Ogółem zrealizowano 50 dyżurów podczas których przeprowadzono 171 osobnych sesji, w których uczestniczyło ogółem 56 osób. Średnia sesji terapeutycznych wyniła 3 osoby na 1 dyżur.

Osoby korzystające z oferty Punktu możemy podzielić następująco:

12 osób – nieletni, młodzież ucząca się biorący lub podejrzani o zażywanie narkotyków,

18 osób – rodzice osób biorących lub podejrzanych o zażywanie narkotyków,

9 osoby – inni członkowie rodziny osób biorących lub podejrzanych o zażywanie narkotyków,

12 osoby – dorośli biorący narkotyki,

3 osoby - skierowane przez kuratora,

2 osoby – osoby, które w swojej pracy stykają się ze zjawiskiem narkomanii.

Spośród wymienionych osób 3 podjęły próby leczenia w ośrodkach leczenia uzależnień, jedna z nich została uprzednio objęta detoksykacją.

Niektóre z osób nieletnich były kierowane do Punktu przez pedagogów szkolnych i wychowawców, inne przychodziły z inicjatywy rodziców i opiekunów lub własnej.

W trzech przypadkach osobą kierującą był kurator sądowy.

W każdą środę w godzinach od 16.00 do 18.00 w Miejskim Centrum Profilaktyki dyżur pełniła psycholog – Pani Karolina Kaczyńska. W ciągu roku pomocą psychologiczną zostały objęte 29 osoby. Zgłaszane problemy dotyczyły najczęściej problemu alkoholowego oraz przemocy fizycznej, psychicznej i ekonomicznej. Ofiary przemocy to osoby pozostające w związku z osobą nadużywającą alkoholu (przede wszystkim kobiety, w jednym przypadku zgłosił się mężczyzna szukający pomocy w związku z problemem

z alkoholowym żony) oraz dzieci i inni członkowie rodziny osoby nadużywającej alkoholu (syn, siostra, matka). Osoby te doświadczały najczęściej przemocy psychicznej (używanie słów obraźliwych i wulgarnych, groźby naruszenia nietykalności cielesnej, pozbawienia środków materialnych, wyśmiewanie, poniżanie, próby odizolowania i ograniczania kontaktów z otoczeniem, niszczenie przedmiotów domowych, zastraszanie), a także fizycznej poprzez popchnięcia, kopanie, duszenie. Zgłosiły się także dwie uczennice doświadczające przemocy ze strony rówieśników (uczennica gimnazjum i szkoły ponadgimnazjalnej). Czterech mężczyzn szukało pomocy w związku z problemem alkoholowym oraz uzależnieniami mieszanymi (narkotyki, hazard). Inne zgłaszane problemy to: sytuacja rozwodu, problemy małżeńskie, trudności emocjonalne, chwiejna samoocena i stabilność emocjonalna, stany depresyjne, objawy wegetatywne stresu - nerwice wegetatywne, myśli samobójcze, zaburzenia zachowania. Formy udzielonej pomocy to: porady psychologiczne, wsparcie emocjonalne, interwencja w sytuacji kryzysowej, psychoedukacja. Osoby wymagające pomocy innych specjalistów (prawnik, kurator, pracownik socjalny, lekarz specjalista) zostały skierowane do właściwych instytucji.

Dodatkowo w środy w budynku Przychodni przy ul. M. Skłodowskiej w godzinach od 14,00 – 17,00, dyżur pełniła Pani Elżbieta Karnicka.

Zadania Punktu realizowane były poprzez poradnictwo indywidualne wobec każdego rodzaju pacjenta oraz konsultacje. Osoby zgłaszające się do Punktu uzyskiwały wsparcie, dodatkowe informacje oraz były motywowane do podejmowania działań mających na celu między innymi podjęcie leczenia lub ochroną przed przemocą.

W 2013 roku Punkt czynny był 49 razy, przyjmując średnio 6 osób.

W każdy piątek Pani Janina Lipowicz prowadziła dyżury w Miejskim Centrum Profilaktyki w ramach Punktu Konsultacyjnego

Do Punktu zgłaszały się osoby uzależnione z różną motywacją do leczenia, często bez chęci podjęcia terapii uzależnienia. Klientami Punktu były osoby uzależnione również od hazardu, komputerów i narkotyków. Osoby uzależnione były kierowane na terapie do ośrodków uzależnień stacjonarnych i niestacjonarnych. Osoby te zgłaszały się zmotywowane przez rodzinę, kuratorów, pomoc społeczną, Miejską Komisję Rozwiązywania Problemów Alkoholowych czy członków grup AA.

Praca z pacjentami polegała przede wszystkim na motywowaniu do niepicia, podjęcia terapii, rozpoznawania objawów głody alkoholowej i wsparciu w radzeniu sobie z nią. Do Punktu zgłaszały się również osoby z dłuższą abstynencją po terapii w ośrodkach, które nie radzą sobie z codziennymi problemami, ze stresem, złością, poczuciem winy. Praca w tych przypadkach odbywała się zarówno w kontakcie indywidualnym jak i grupowym.

Rodziny osób uzależnionych zgłaszały się na rozmowy indywidualne. Były to przede wszystkim matki, i żony osób uzależnionych.

Osoby potrzebujące innej pomocy czy oddziaływań kierowane były do specjalistów: psychologa dziecięcego, psychiatry, na policję, do prawnika.

W 2013 roku Punkt czynny był 40 razy.

2) współpraca (finansowa i pozafinansowa) z zakładami leczenia odwykowego i współuzależnienia w celu zwiększenia pomocy terapeutycznej,

Współpraca finansowa to przede wszystkim finansowanie na wniosek zainteresowanej osoby, kosztów usług z zakresu badań okresowych i terapii podtrzymującej.

W 2013 roku sfinansowano leczenie dwóch pacjentów (6 usług) z terenu Miasta Darłowo w Wojewódzkim Ośrodku Terapii uzależnienia od Alkoholu i Współuzależnienia w Stanominie. Uczestnictwo w badaniach okresowych i terapii podtrzymującej wynika z realizacji kontraktu terapeutycznego i rocznego programu zdrowienia.

Dodatkowo w 2013 roku jeden pacjent skorzystał z dopłaty do kosztów uczestnictwa w badaniach okresowych i terapii podtrzymującej w Ośrodku „Patronka” w Szczecinku.

W ramach współpracy pozafinansowej na rzecz ograniczenia zjawiska uzależnienia od środków psychoaktywnych oraz przeciwdziałania zjawisku wykluczenia społecznego podpisany został list intencyjny ze Stowarzyszeniem Solidarni Plus / Ośrodkiem Rehabilitacyjno Postresocjalizacyjnym w Darzewie. Dzięki

temu między innymi przyjmowane do ośrodka w pierwszej kolejności będą osoby uzależnione z terenu Miasta.

3) finansowanie lub współfinansowanie szkoleń, konferencji, seminariów i warsztatów oraz innych form spotkań przedstawicieli służb zajmujących się problematyką uzależnień lub osób pracujących na rzecz osób uzależnionych, współuzależnionych i ich rodzin,

W dniu 20 grudnia 2013 roku trener Pracowni Doskonalenia Zawodowego Meritum z Krakowa przeprowadził szkolenie pn. „*Rola szkoły w profilaktyce i przeciwdziałaniu narkomanii*”. W szkoleniu uczestniczyli pedagodzy ze szkół podstawowych, gimnazjum i szkół ponadgimnazjalnych oraz kierownik Miejskiej Świetlicy Środowiskowej „Bezpieczna Przystań” i pracownik referatu Oświaty i Spraw Społecznych. Podczas warsztatów poruszono zagadnienia związane z substancjami psychoaktywnymi tj. objawy używania substancji, sygnały ostrzegawcze mogące wskazywać na zażywanie szkodliwych substancji oraz slang młodzieżowy. Podczas spotkania trener zaprezentował przykładowe akcesoria tj. fifka, opakowania niektórych dopalaczy oraz tabletki i naklejki np. ekstazy.

W zakresie udzielania rodzinom, w których występują problemy alkoholowe i problemy narkomanii, pomocy psychospołecznej i prawnej, a w szczególności ochrony przed przemocą w rodzinie podjęto następujące działania:

1) organizacja i finansowanie pomocy prawnej rodzinom, w których występują problemy uzależnień i przemocy

Stowarzyszenie Pomocy Dzieciom i Rodzinie „Na Dzisiaj” w ramach realizacji zadania publicznego Miasta Darłowo prowadziło poradnictwo i interwencję w zakresie przeciwdziałanie przemocy w rodzinie. W ramach realizacji zadania członkowie stowarzyszenia pełnili stałe dyżury w Miejskim Centrum Profilaktyki oraz współpracowali z radcą prawnym, który między innymi udzielał porad, pomagał redagować pisma sądowe.

2) organizowanie i finansowanie zajęć socjoterapeutycznych dla uczniów darłowskich szkół, a w szczególności dzieci z rodzin dotkniętych bądź zagrożonych problemem uzależnień i przemocy,

Zajęcia socjoterapeutyczne odbywają się w Szkole Podstawowej Nr 3 w ramach programu nauczania. Z zajęć korzystają uczniowie posiadający opinię psychologiczno – pedagogiczną lub skierowania na wniosek nauczyciela – wychowawcy.

Zajęcia z profilaktyki uzależnień oraz socjoterapii realizowane są również w Miejskiej Świetlicy Środowiskowej „Bezpieczna Przystań” zgodnie z „Planem pracy na 2013 rok”.

3) organizacja i finansowanie bieżącej działalności Miejskiej Świetlicy Środowiskowej „Bezpieczna Przystań” prowadzonej przez Miejski Ośrodek Pomocy Społecznej w Darłowie, w szczególności: doposażenie w niezbędny sprzęt, materiały pomocnicze do zajęć, materiały profilaktyczne, wzmocnienie realizacji funkcji opiekuńczo – wychowawczej, bieżące utrzymanie i konserwacja pomieszczeń, zatrudnienie pracowników i dożywianie dzieci,

Miejska Świetlica Środowiskowa „Bezpieczna Przystań” działa jako placówka wsparcia dziennego w strukturze Miejskiego Ośrodka Pomocy Społecznej w Darłowie od 2009 roku. Głównym jej zadaniem – celem jest wyrównywanie szans dzieci z rodzin dysfunkcyjnych, zapewnienie opieki wychowawczej, łagodzenie niedostatków wychowawczych w rodzinie, tworzenie warunków do nauki i pomoc w nauce oraz eliminowanie zaburzeń zachowania.

Świetlica czynna była od poniedziałku do piątku w godzinach od 9.00 do 18.00. w soboty i inne dni wolne od nauki (ferie świąteczne, rekolekcje, ferie zimowe i letnie) placówka czynna była w godzinach od 9.00 do 16.00. Praca z dziećmi odbywała się w trzech grupach wychowawczych. W ciągu roku do Świetlicy uczęszczało łącznie 58 wychowanków, przyjmowanych przede wszystkim na podstawie wniosków pracowników socjalnych, pedagogów szkolnych i rodziców. Zgodnie z planem pracy na rok 2013 w świetlicy prowadzone były zajęcia z profilaktyki uzależnień, edukacji prozdrowotnej, a także zajęcia komputerowe i plastycznie – techniczne.

W 2013 roku dzięki otrzymanej dotacji z Ministerstwa Pracy i Polityki Społecznej w celu dostosowania świetlicy do warunków bezpieczeństwa i higieny oraz wzbogacenia oferty zajęć wymienione zostały drzwi wejściowe, zamontowano osłony na grzejniki, wymienione zostały wykładziny. Świetlica wzbogaciła się o telewizor, komputer i konsolę do gier.

Wychowawcy prowadzący z dziećmi skupiają się na rozpoznawaniu indywidualnego zapotrzebowania u dzieci na konkretny rodzaj pracy, przyczyniali się do poprawy funkcjonowania dziecka.

4) organizacja i finansowanie wypoczynku (w formie kolonii, obozów lub wycieczek) dla dzieci letniego i zimowego, z programem socjoterapeutycznym lub z elementami profilaktycznymi.

W dniach od 29 czerwca do 8 lipca 2013r. 30 dzieci z darłowskich szkół oraz podopieczni Miejskiej Świetlicy Środowiskowej „Bezpieczna Przystań” przebywali na kolonii w Ełku na Mazurach. Organizatorem wypoczynku była firma LUTUR Robert Sajnaj z Lublina. Oprócz czynnego wypoczynku organizator zapewnił dzieciom realizację programu profilaktycznego. Zajęcia dotyczyły zdrowego żywienia, higieny i komunikacji interpersonalnej. Głównymi programami dotyczącymi wpływu środków psychoaktywnych na życie człowieka były: program wczesnej interwencji „Cukierki” oraz program autorski Władysławy Dajnowskiej „Moja Decyzja, Moje Konsekwencje”. Celem zajęć było przybliżenie kolonistom podstawowych informacji na temat środków uzależniających.

W październiku trzy grupy dzieci (dzieci uczestniczące do Miejskiej Świetlicy Środowiskowej „Bezpieczna Przystań”, uczniowie klas pierwszych szkół podstawowych) wyruszyły na wycieczkę do Doliny Charlotte. Wspólna wycieczka korzystnie wpłynęła na integrację pierwszoklasistów w nowym otoczeniu. Dodatkowo wycieczka stanowiła znakomitą formę zagospodarowania czasu w sposób aktywny i bezpieczny.

Wspólnie z Parafią Rzymsko – Katolicką p.w. M. B. Częstochowskiej w dniach 28 stycznia – 01 lutego 2013 r. zorganizowany został wypoczynek zimowy dla 13 młodych uczestników w miejscowości Ostrzeszów.

W zakresie prowadzenia profilaktycznej działalności informacyjnej, edukacyjnej oraz szkoleniowej w zakresie rozwiązywanie problemów alkoholowych i przeciwdziałania narkomanii, w szczególności dla dzieci i młodzieży, w tym prowadzenie zajęć sportowych i sportowo - rekreacyjnych, a także działań na rzecz dożywiania dzieci uczestniczących w pozalekcyjnych programach opiekuńczo – wychowawczych i socjoterapeutycznych podjęto następujące działania:

1) prowadzenie lokalnych i udział w ogólnopolskich kampaniach profilaktyczno – edukacyjnych – organizacja np. festynów, happeningów, pikników,

Miasto Darłowo przystąpiło do ogólnopolskiej kampanii „Zachowaj Trzeźwy Umysł” oraz „Postaw na Rodzinę”.

Kampania „Postaw na Rodzinę” miała na celu przede wszystkim wspieranie pozytywnego obrazu rodziny, która powinna chronić przed alkoholem i innymi używkami. Przekazane do szkół materiały stały się znakomitą pretekstem do rozmów z uczniami o wartościach rodzinnych, o relacjach międzypokoleniowych, o odpowiedzialności i rozwadze.

Kampania „Zachowaj Trzeźwy Umysł” miała na celu promocję umiejętności współpracy w grupie, wyrażania i nazywania emocji, wrażliwość na potrzeby innych oraz chęć niesienia pomocy mniej zaradnym koleżankom i kolegom

W ramach obu kampanii zakupione materiały przekazane zostały do wykorzystania przez jednostki oświatowe, Miejskie Centrum Profilaktyki, Miejską Komisję Rozwiązywania Problemów Alkoholowych oraz pracowników Miejskiego Ośrodka Pomocy Społecznej.

2) dofinansowanie realizacji szkolnych programów profilaktycznych, profilaktycznych programów autorskich i środowiskowych programów profilaktycznych oraz wszelkich działań angażujących młodych ludzi w przedsięwzięcia o charakterze profilaktycznym,

W 2013 roku została podpisana umowa dotycząca przewozu uczniów na imprezy sportowe w ramach realizacji pozalekcyjnych zajęć sportowo – rekreacyjnych. Udział z zawodach, poprzedzony treningami to stały element szkolnych programów profilaktycznych, opracowywanych przez każdą z jednostek oświatowych.

W dniu 12 lutego 2013 roku na Zamku Książąt Pomorskich w Darłowie około 100 dzieci z przedszkoli publicznych i niepublicznych wzięło udział w „Balu u Króla Eryka”. Zgodnie z zamierzeniem organizatorów program balu zawierał różnorodne treści edukacyjne. Przedszkolaki wykonywały piosenki, opowiadały o więziach z rodzinnym miastem i morzem. Zachęcane były do prowadzenia zdrowego trybu

życia i właściwego spędzania wolnego czasu. Dzieci trafnie opowiadały, jak rozumieją wszelkie niebezpieczeństwa i zagrożenia związane z uzależnieniami.

W ramach kampanii „Postaw na Rodzinę” dofinansowano organizację przez Szkołę Podstawowa Nr 3 festynu rodzinnego „Grunt to rodzinka”. Impreza miała na celu przede wszystkim integrację środowiska lokalnego, promowanie zdrowego, aktywnego i bezpiecznego stylu życia wolnego od nałogów i przemocy oraz wzmocnienie więzi rodzinnych poprzez wspólna zabawę.

Podczas dnia otwartego w Szkole Podstawowej nr 3 zorganizowany został konkurs dla dzieci i ich rodziców pn. „Szkoła Trójka w moich oczach”. Działanie podjęto w ramach kampanii „Postaw na rodzinę”, a jego celem było zacieśnienie więzi w rodzinie podczas wykonywania wspólnej pracy na konkurs plastyczny.

Ponad to pod hasłem „Postaw na Dzień Dziecka” w dniu 1 czerwca na placu zabaw przy ul. Wieniawskiego odbył się festyn rodzinny. Dla uczestników imprezy przygotowano szereg atrakcji: tor przeszkód z nagrodami, przedstawienie oraz pokaz grupy tanecznej.

W ramach kampanii Zachowaj Trzeźwy Umysł dofinansowano organizację przez Miejskie Gimnazjum im. S. Dulewicza imprezy sportowo – rekreacyjnej pn. „Dzień Godności Osoby z Niepełnosprawnością Intelktualną”. Spotkanie osób chorych ze zdrowymi to znakomita płaszczyzna wzajemnego poznania się ponad własnymi słabościami.

W ramach kampanii Zachowaj Trzeźwy Umysł animatorzy sportu zorganizowali turnieje piłki nożnej pn. „Bezpieczne Wakacje” oraz I Turniej Nocny piłki nożnej.

Koleją okazją do wspólnej zabawy było uczestnictwo w dniu 2 maja 2013 r. młodych ludzi w konkursie „lubiędarłowo – Biegamy z flagą”. Celem konkursu było między innymi propagowanie czynnego spędzania wolnego czasu w myśl kampanii Zachowaj Trzeźwy Umysł. W konkursie uczestniczyło 11 grup, którym wykonane zostały zdjęcia. Następnie komisja konkursowa przyznała pięć równorzędnych nagród.

3) organizowanie i finansowanie edukacji dorosłych, w tym nauczycieli, pedagogów i psychologów w zakresie pracy profilaktycznej z dziećmi i młodzieżą, sprzedawców w zakresie przestrzegania zakazu sprzedaży alkoholu i wyrobów tytoniowych osobom poniżej 18 roku życia oraz rodziców w zakresie rozwijania umiejętności wychowawczych,

W dniu 27 marca 2013 roku zorganizowane, zostało szkolenie stacjonarne dla sprzedawców alkoholu. Szkolenie przeprowadzili pracownicy firmy Pe Da Go z Krakowa. W szkoleniu wzięło udział 27 sprzedawców z terenu Miasta Darłowo. Podczas spotkania przedstawione zostały przepisy prawne dotyczące sprzedaży, podawanie i reklamy napojów alkoholowych oraz konsekwencje ich naruszenia. Każdy z uczestników otrzymał opracowane przez prowadzącego „*Vademecum Odpowiedzialnego Sprzedawcy*” oraz materiały zakupione przez samorząd w ramach kampanii „*Pozory mylą, dowód nie. Reaguj, gdy nieletni kupują alkohol.*”

4) edukacja społeczności w zakresie polityki wobec problemów alkoholowych i przeciwdziałanie narkomanii oraz przemocy poprzez wykorzystanie tablic informacyjnych i redagowanie strony internetowej,

Do celów informacyjno – edukacyjnych wykorzystywane były zakupione w latach poprzednich tablice korkowe umieszczone w Miejskim Centrum Profilaktyki, tablica mieszcząca się w budynku Urzędu Miejskiego oraz tablica w Miejskim ośrodku Pomocy Społecznej. Na bieżąco uzupełnianie były informacje z zakresu profilaktyki i polityki społecznej, wywieszane były ulotki i plakaty.

Na stronach internetowych podawane są wszelkie informacje na temat działań podejmowanych w ramach profilaktyki, udziału Miasta w kampaniach tj. Zachowaj trzeźwy Umysł, Postaw na rodzinę.

W Biuletynie Informacji Publicznej w zakładce „profilaktyka alkoholowa” umieszczane były informacje o dyżurach w Miejskim Centrum Profilaktyki.

5) zakup i dystrybucja materiałów edukacyjnych (broszur, plakatów, ulotek) oraz zakup lub prenumerata specjalistycznych opracowań, czasopism, publikacji,

W ramach realizacji niniejszego programu zakupiono dla Szkoły Podstawowej Nr 3 150 zestawów odbłaskowych, 20 sztuk plakatów „To Już Wiem” oraz 20 sztuk scenariuszy zajęć „Bezpieczna droga o przedszkola”. Materiały zostały wykorzystane podczas spotkań z przedszkolakami w czasie apeli

dotyczących bezpiecznego poruszania się po drogach. Spotkania te znakomicie wpisały się w realizację przez szkołę projektu „Bądź bezpieczny” oraz kampanii „Zachowaj Trzeźwy Umysł”.

Na wniosek dyrektora Miejskiego Gimnazjum im. S. Dulewicza zakupiono materiały do realizacji programu edukacyjnego „Papierosy – nie dziękuję! Nie śmierzę”. Łącznie do darłowskiej placówki trafiło 840 ulotek „Ile kosztuje palenie”, „Co siedzi w środku”, „Palisz Ty, pale ja” oraz scenariusze do zajęć i ankiety ewaluacyjne.

W 2013 roku Miasto Darłowo przystąpiło do kampanii „Zachowaj Trzeźwy Umysł 2014”. Pakiet bazowy obejmował 1150 ulotek dla szkół podstawowych, 1140 ulotek dla gimnazjów, 600 sztuk ulotek rodzinnych oraz materiały dla nauczycieli. Dodatkowo skorzystano z bonu promocyjnego uprawniającego do bezpłatnego udziału w badaniach ankietowych „Młodzi i substancje psychoaktywne 2014 -2015” . Badanie zostanie przeprowadzone w 2014 roku.

Po raz kolejny zgłoszono chęć udziału w kampanii „Postaw na rodzinę!” w 2014. Do samorządu trafiły materiały dla rodziców (1200 sztuk ulotek), materiały dla uczniów (1200 sztuk ulotek) oraz materiały do wykorzystania przez gminę.

W 2013 roku zakupione zostały materiały dla gminy „Ekstra profilaktyka”. Pakiet składał się z 1050 gazet, wyglądem przypominających kolorowe, sensacyjne gazety, w których opublikowane zostały proste historie pokazujące skutki picia alkoholu. Gazetki podzielone zostały na trzy grupy odbiorców: dla gimnazjalistów, dla rodziców oraz dla seniorów. Materiały zostały przekazane do szkół, do Ośrodka Pomocy Społecznej, do Miejskiej Komisji Rozwiązywania Problemów Alkoholowych oraz Do Miejskiego Centrum Profilaktyki.

Wzorem lat ubiegłych zaprenumerowany został miesięcznik „Świat Problemów”.

6) poszerzenie oferty pozalekcyjnych zajęć sportowych i sportowo - rekreacyjnych, w celu promowania alternatywnych form spędzania wolnego czasu poprzez wspieranie uczniowskich klubów sportowych, organizacji sportowych oraz dofinansowanie imprez i zajęć sportowych oraz sportowo - rekreacyjnych, w tym zakup niezbędnego sprzętu sportowego i nagród,

W celu poszerzenia oferty pozalekcyjnych zajęć sportowych zorganizowane zostały ferie w budynku Zespołu Szkół Społecznych dla wszystkich chętnych dzieci. W okresie od 28 stycznia do 8 lutego dzieci mogły skorzystać z zajęć sportowych, zajęć plastycznych, gier i zabaw umysłowych. Czynna była świetlica oraz pracownia komputerowa. Łącznie zorganizowano 51 godzin otwartych zajęć w ramach „Bezpiecznych ferii”.

W Szkole Podstawowej Nr 3 w czasie ferii zorganizowane zostały zajęcia pod hasłem „Ferie w Trójce na wesoło”. Podczas zajęć myśląc o bezpiecznych feriach podjęto szereg działań przygotowujących podopiecznych do aktywnego i przyjemnego wypoczynku. Wychowawcy przeprowadzili pogadanki dotyczące bezpieczeństwa, odbyło się spotkanie z funkcjonariuszami Straży Granicznej. Łącznie przeprowadzono 70 godzin między innymi zajęć sportowych, gier i zabaw, zajęć przyrodniczo – informatycznych, zajęć plastycznych.

Znakomita formą spędzania wolnego czasu okazało się lodowisko zlokalizowane na terenie rekreacyjnym tzw. Wyspie Łososiowej. Zorganizowanie programu zajęć sportowo – rekreacyjnych pn „Zawsze mam blisko na lodowisko” zlecone zostało Darłowskiemu Ośrodkowi Kultury im. Leopolda Tyrmanda. Realizacja zajęć objęła między innymi naukę jazdy na łyżwach dla początkujących, dyskotekę „Reggea na lodzie” oraz rozmowy na tematy związane z bezpiecznym zachowaniem się na lodowisku oraz na lodzie pokrywającym zbiorniki wodne. Celem tego powszechnego bezpłatnego programu było odciążenie osób w tzw. trudnym wieku od pokus związanych z alkoholem, papierosami i innymi używkami.

Darłowski Ośrodek Kultury im. Leopolda Tyrmanda zorganizował finał zajęć sportowo – rekreacyjnych pn. Darłowska Szkolna Liga Piłki Siatkowej. W turnieju uczestniczyło 17 zawodników i 29 zawodniczek. Rozegrano 46 meczy. Uroczyste zakończenie turnieju miało miejsce 19 grudnia 2013 r.

W ramach realizacji programu „Mam chrapkę na żabkę” dzieci z klas drugich skorzystały z bezpłatnej nauki pływania. Projekt miał charakter powszechny tzn. zostali nim objęci wszyscy uczniowie klas drugich. Realizacja zadania uzyskała dofinansowanie z Ministerstwa Sportu i Turystyki. Zajęcia odbywały się raz w tygodniu.

Dodatkowo w wyniku ogłoszonego otwartego konkursu ofert podpisane zostały umowy z klubami sportowymi na organizację pozalekcyjnych zajęć sportowo – rekreacyjnych oraz przygotowanie i organizację świątecznego festynu integracyjnego z elementami profilaktyki z terenu Miasta Darłowo. W ramach realizacji tych zadań kluby organizowały treningi, zawody oraz uczestniczyli w zawodach wyjazdowych.

W celu przeciwdziałaniu zjawiskom agresji i patologii wśród dzieci i młodzieży zatrudnieni zostali animatorzy, których zadaniem było organizowanie zajęć na boisku ORLIK 2012 przy ul. Wyspiańskiego, dbanie o bezpieczeństwo uczestników oraz o stan techniczny bazy sportowej.

7) zapobieganie wykluczeniu społecznemu poprzez tworzenie i wspieranie bezpiecznych miejsc spędzania czasu wolnego przez dzieci i młodzież, w tym zagospodarowanie placów zabaw,

W 2013 roku doposażono place zabaw w elementy zabawowe. Plac zabaw przy ul. Rynkowej, na Osiedlu Wieniawskiego, przy ul. Bosmańskiej oraz na plaży przy Hotelu Apollo doposażona w element – łódka Marta ze ślizgiem.

8) organizacja badań i sondaży, pozwalających ocenić aktualny stan problemów alkoholowych, zasobów i efektów podejmowanych działań.

Corocznie sporządzane są sprawozdania z działalności samorządów gminnych w zakresie profilaktyki i rozwiązywania problemów alkoholowych (PARPA – G1), sprawozdanie z realizacji Krajowego Programu Przeciwdziałania Narkomanii, które przesyłane są do Urzędu Marszałkowskiego w Szczecinie. Ich analiza służy wstępnej ocenie problemów uzależnień na terenie Miasta Darłowo.

W zakresie wspomagania działalności instytucji, stowarzyszeń i osób fizycznych, służącej rozwiązywaniu problemów alkoholowych i problemów narkomanii podjęto następujące działania;

1) współpraca (finansowa i pozafinansowa):

a) z instytucjami – Policja, Straż Graniczna, Straż Miejska w celu zapewnienia adekwatnej do potrzeb liczby interwencji w stosunku do osób nietrzeźwych i stosujących przemoc, między innymi poprzez dofinansowania zakupu paliwa,

Współpraca pozafinansowa to przede wszystkim wzajemne informowanie się o sytuacjach zagrożenia związanych ze spożyciem alkoholu oraz wspólne patrole.

b) ze stowarzyszeniami – organizacjami pozarządowymi, których celem statutowym jest zapobieganie patologiom i profilaktyka uzależnień, między innymi poprzez powierzanie im realizację zadań publicznych Miasta,

W wyniku ogłoszonego konkursu ofert na realizację zadania publicznego w zakresie przeciwdziałania uzależnieniom i patologiom społecznym, po raz kolejny Stowarzyszenie Pomocy Dzieciom i Rodzinie „Na Dzisiaj” złożyło ofertę i przystąpiło do realizacji zadania.

W 2013 roku członkowie Stowarzyszenia zrealizowali 88 dyżurów, które pełnili dwa dni w tygodniu. Udzielono porad 45 osobom. Najczęściej prowadzone były rozmowy z pojedynczymi osobami. Problemami, z którymi borykali się klienci Stowarzyszenia to uzależnienie od alkoholu, problemy związane z przemocą fizyczną, psychiczną i materialną, niewydolność wychowawcza oraz samotność.

W niektórych sytuacjach w celu udzielenia pomocy nawiązywano kontakty z instytucjami takimi jak Miejskie Przedsiębiorstwo Gospodarki Komunalnej, poradnie, komornicy i sądy.

W ramach realizacji zadania stowarzyszenie współpracowało z radcą prawnym, który udzielił pomocy prawnej 4 osobom.

c) z innymi osobami fizycznymi - stowarzyszeniami abstynenckimi, wspólnotami, klubami abstynenckimi, między innymi poprzez udostępnianie pomieszczeń na spotkania grup,

W budynku Przedszkola nr 2 udostępniane są pomieszczenia na spotkania grupy Klubu Abstynenta.

2) podejmowanie wspólnych inicjatyw na rzecz rozwiązywania problemów uzależnień z instytucjami tj. sądy, kuratorzy, szkoły, ośrodki pomocy społecznej, powiatowe centra pomocy rodzinie, przychodnie między innymi poprzez organizację konferencji, szkoleń, narad.

Miejski Program Profilaktyki i Rozwiązywania Problemów Alkoholowych corocznie poddawany jest konsultacjom społecznym. Każdy może wyrazić uwagi, opinie i sugestie dotyczące jego treści.

W listopadzie 2013 roku pracownik do spraw społecznych uczestniczył w dwudniowej konferencji dotyczącej problematyki uzależnień i przemocy zorganizowanej przez Wydział Współpracy Społecznej Urzędu Marszałkowskiego Województwa Zachodniopomorskiego w Kołobrzegu.

Intencją przygotowywanej konferencji było omówienie m.in. nowych trendów w profilaktyce uzależnień, problematyki uzależnień behawioralnych oraz problematyki przemocy.

W zakresie **podejmowanie interwencji w związku z naruszeniem przepisów określonych w art. 13(1) i 15 ustawy oraz występowanie przed sądem w charakterze oskarżyciela posiłkowego** podjęto następujące działania:

1) podejmowanie interwencji w sytuacjach naruszenia przepisów ustawy o wychowaniu w trzeźwości i przeciwdziałaniu alkoholizmowi,

Straż Miejska ukarała grzywną 51 osób za spożywanie alkoholu w miejscach publicznych. Sporządzono 1 wniosek do sądu za spożywanie alkoholu w miejscu publicznym

2) kontrola punktów sprzedaży i podawania napojów alkoholowych, między innymi przez upoważnionych członków Miejskiej Komisji Rozwiązywania Problemów Alkoholowych,

Straż Miejska przeprowadziła w 2013 roku 173 kontrole w zakresie przestrzegania zasad obrotu napojami alkoholowymi. Podczas kontroli sprzedawcy pouczani byli o konsekwencjach związanych ze sprzedażą alkoholu nieletnim oraz osobą nietrzeźwym.

Upoważnieni członkowie Miejskiej Komisji Rozwiązywania Problemów Alkoholowych przeprowadzili około 100 kontroli punktów sprzedaży napojów alkoholowych.

3) prowadzenie postępowania przygotowawczego i występowanie przed sądem w charakterze oskarżyciela posiłkowego.

Nie wystąpiło.

W zakresie wspierania zatrudnienia socjalnego poprzez organizowanie i finansowanie centrów integracji społecznej podjęto następujące działania:

W 2013 r. kontynuowana była działalność w Miejskim Ośrodku Pomocy Społecznej Klubu Integracji Społecznej. Przy współpracy z Powiatowym Urzędem Pracy pracownicy socjalni Ośrodka udostępniali aktualne oferty pracy. Niestety osoby nadużywające alkoholu nie wykazywały zainteresowania składanym propozycjami.

W zakresie **działalności Miejskiej Komisji Rozwiązywania Problemów Alkoholowych** podjęto szereg działań między innymi:

- 1) kierowano osoby nadużywające alkohol na terapię po przeprowadzeniu rozmów motywujących oraz na podstawie opinii biegłych,
- 2) inicjowano działania z zakresu profilaktyki i rozwiązywania problemów alkoholowych,
- 3) prowadzono kontrole przestrzegania warunków sprzedaży napojów alkoholowych,
- 4) opiniowano wnioski o wydanie zezwolenia na sprzedaż napojów alkoholowych,
- 5) podejmowano czynności zmierzające do orzeczenia o zastosowanie wobec osoby nadużywającej alkoholu obowiązku poddania się leczeniu odwykowemu w zakładzie leczenia odwykowego.

Miejska Komisja Rozwiązywania Problemów Alkoholowych w Darłowie powołana przez Burmistrza Miasta w Darłowie składa się z 5 członków. Członkowie spotykają się co dwa tygodnie w Miejskim Centrum Profilaktyki. W ciągu roku na potrzeby Komisji kupowane są znaczki, koperty oraz dokonywane są drobne naprawy.

W 2013 roku Komisja odbyła 29 posiedzeń dotyczących między innymi rozmów z osobami nadużywającymi alkoholu i członkami rodzin, kwalifikacji osób na kolejne rozmowy, opiniowania wniosków Burmistrza Miasta dotyczących usytuowania punktów sprzedaży napojów alkoholowych, kierowania osób do biegłych oraz redagowania wniosków do sądu, analizie kolejnych wniosków wpływających do Komisji.

Członkowie komisji w 2013 roku przeprowadzili 285 rozmów. Część osób w tej liczbie była wzywana na rozmowy 2-3 krotnie. Przeważająca liczba wniosków o wszczęcie postępowania w stosunku do osób nadużywających alkoholu kierowana była od pracowników Miejskiego Ośrodka Pomocy Społecznej w Darłowie (54 wnioski), od kuratorów, rodzin osoby uzależnionej (42 wniosków) oraz od Policji (37 wniosków).

Członkowie Komisji prowadzili rozmowy motywujące, interwencyjno – motywujące, wspierające i uświadamiające zagrożenia jakie niesie spożywanie alkoholu.

Komisja skierowała na badania psychiatryczno – psychologiczne 37 osób, z czego przebadano 11 osób. Do uczestnictwa w terapii na podstawie opinii biegłych zmotywowano 43 osoby.

Załącznik Nr 2 do Uchwały Nr LIV/370/2014
 Rady Miejskiej w Darłowie
 z dnia 24 czerwca 2014 r.

Sprawozdanie finansowe Burmistrza Miasta z realizacji Miejskiego Programu Profilaktyki i Rozwiązywania Problemów Alkoholowych oraz Przeciwdziałania Narkomanii dla Miasta Darłowo w roku 2013.

| § | Rodzaj wydatku | wykonanie | Opis – uzasadnienie - uwagi |
|--|---|------------------|---|
| Dz. 851 ochrona zdrowia Rozdz. 85153 zwalczanie narkomanii | | | |
| 4240 | Zakup pomocy naukowych, dydaktycznych i książek | 0,00 | - |
| 4300 | Zakup usług pozostałych | 10.035,00 | Wynagrodzenie psychologa zgodnie z umową zlecenie Nr OSS.8141.24.2013 z dnia 02 stycznia 2013 r. dotyczącą prowadzenia Punktu Konsultacyjno – Terapeutycznego Profilaktyka Narkomanii. Szkolenie pracowników szkół oraz placówki opiekuńczo wychowawczej . Szkolenie pedagogów szkół przeprowadzone przez Pracownię Doskonalenia Zawodowego „Meritum” z Krakowa nt. „Rola szkoły i profilaktyce i przeciwdziałaniu narkomanii uczniów. Dorobienie kluczy na potrzeby Miejskiego Centrum Profilaktyki. |
| Rozdz. 85154 przeciwdziałanie alkoholizmowi | | | |
| 2820 | Dotacja celowa | 79.000,00 | Dotacja celowa w wysokości 2.000,00 dla Stowarzyszenia Pomocy Dzieciom i Rodzinie „Na dzisiaj” na realizację zadania publicznego pn.: Prowadzenie poradnictwa interwencji w zakresie przeciwdziałania przemocy w rodzinie, przekazana na podstawie umowy Nr OSS.524.2.2.2013 z dnia 31 stycznia 2013. Dotacje celowe – organizacja pozalekcyjny zajęć sportowo – rekreacyjnych dla następujących organizacji: Pływacki Uczniowski Klub Sportowy „Neon”- 3.000,00 na podstawie umowy Nr OSS.524.2.17.2013 z dnia 10 października 2013, Uczniowski Klub Sportowy „Tajfun”- 1.000,00 na podstawie umowy Nr OSS.524.2.16.2013 z dnia 11 października 2013, Darłowski Klub „Oyama”- 2.000,00 na podstawie umowy Nr OSS.524.2.15.2013 z dnia 7 października 2013, Miejski Klub Sportowy „Darłovia”- 23.800,00 na podstawie umowy Nr OSS.524.2.14.2013 z dnia 1 października 2013, Uczniowski Klub Sportowy „Orlik”- 13.000,00 na podstawie umowy Nr OSS.524.2.9.2013 z 2 września 2013, Klub Sportowy „Stocznia”- 11.800,00 na podstawie umowy Nr OSS.524.2.8.2013 z dnia 2 września 2013, Klub Kolarski „Ziemia Darłowska”- 7.000,00 na podstawie umowy Nr OSS.524.2. 6.2013 z dnia 6 września 2013, Darłowski Międzyszkolny Klub Sportowy „Delfin” 6.700,00 na podstawie umowy Nr OSS.524.2.5.2013 z dnia 2 września 2013, Uczniowski Klub Sportowy „Ashihara Karate i Ju Jitsu”- 2.700,00 na podstawie umowy Nr OSS.524.2.4.2013 z dnia 2 września 2013, |

| | | | |
|------|---|------------|---|
| | | | Darłowskie Centrum Wolontariatu – 6.000,00 na podstawie umowy Nr OSS.525.7.2013 z dnia 5 grudnia 2013, |
| 4110 | Składki na ubezpieczenie społeczne | 3.526,67 | --- |
| 4120 | Składki na Fundusz Pracy | 305,32 | --- |
| 4170 | Wynagrodzenie bezosobowe | 58.671,50 | Wynagrodzenie członków Miejskiej Komisji Rozwiązywania Problemów Alkoholowych zgodnie z umowami zlecenie z dnia 01 stycznia 2013r. Wynagrodzenie nauczycieli prowadzących pozalekcyjne zajęcia sportowo – rekreacyjne- nauka pływania uczniów kasy II) oraz zajęcia podczas ferii zimowych. Wynagrodzenie za pracę w ramach projektu „Animator – Moje Boisko – ORLIK 2012” |
| 4210 | Zakup materiałów i wyposażenia | 15.413,94 | Zakup materiałów na potrzeby Miejskiej Komisji Rozwiązywania Problemów Alkoholowych (tj., zamek). Zakup materiałów potrzebnych do realizacji zajęć sportowo – rekreacyjnych organizowanych podczas ferii zimowych w Szkole Podstawowej nr 3. Zakup materiałów papierniczych, fantów, upominków i nagrody – na potrzeby festynu rodzinnego „Grunt to rodzinka” organizowanego w szkole Podstawowej Nr 3 w ramach kampanii „Postaw na rodzinę!”. Zakup materiałów papierniczych, fantów, upominków i nagrody – na potrzeby imprezy integracyjno sportowej” organizowanej w Miejskim Gimnazjum w ramach kampanii „Zachowaj Trzeźwy umysł!”. Organizacja Miejskiego Dnia Dziecka „Postaw na Dzień Dziecka!” Organizacja konkursu „Na olimpijskim Szlaku” oraz Ogólnopolskiego Turnieju Wiedzy Bezpieczeństwa w Ruchu drogowym” Zakup nagród dla laureatów konkursu organizowanego w dniu 02 maja br podczas corocznego Biegu Flagi Zakup materiałów na potrzeby organizacji imprezy profilaktycznej w Miejskim Gimnazjum. Zakup ulotek dla Miejskiego Gimnazjum „Papierosy – Nie dziękuję. Nie śmierdzą” oraz ulotek, plakatów „ To już wiem! Moja droga do szkoły” i odbłasków. Zakup pakietów materiałów Zachowaj Trzeźwy Umysł 2014, Postaw na Rodzinę 2014, „Ekstra Profilaktyka”, prenumerata „Świat Problemów” Nagrody dla laureatów konkursy „Szkoła Trójka w Moich oczach”. |
| 4220 | Zakup środków żywności | 1.724,48 | Zakup art. spożywczych: – na potrzeby festynu rodzinnego „Grunt to rodzinka” organizowanego w szkole Podstawowej Nr 3 w ramach kampanii „Postaw na rodzinę!”. – na potrzeby imprezy integracyjno sportowej” organizowanej w Miejskim Gimnazjum w ramach kampanii „Zachowaj Trzeźwy umysł!”, - na potrzeby organizacyjne Miejskiego Dnia Dziecka „Postaw na Dzień Dziecka!”, - na potrzeby konkursu „Na olimpijskim Szlaku”, - na potrzeby organizacji imprezy Trzymaj Formę, - turniej na Orliku, - konkurs „Droga do Soczi”. |
| 4240 | Zakup pomocy naukowych, dydaktycznych i książek | 0,00 | --- |
| 4300 | Zakup usług pozostałych | 120.809,25 | Zakup znaczków na potrzeby Miejskiej Komisji Rozwiązywania Problemów Alkoholowych. Zakup usługi basenowej i usługi transportowej |

| | | | |
|------|--|-------------------|--|
| | | | <p>w ramach realizacji nauki pływania uczniów klasy II Szkoły Podstawowej Nr 3.</p> <p>Wynagrodzenie za prowadzenia Punktu Konsultacyjnego w zakresie uzależnień alkoholowych na podstawie umowy zlecenie nr OSS.8141.5.2013 z dnia 09 stycznia 2013r.</p> <p>Wynagrodzenie za prowadzenia dyżurów w Punkcie Konsultacyjnym w ramach Punktu Terapii w zakresie uzależnień alkoholowych na podstawie umowy zlecenie nr OSS.8141.7.2013 z dnia 03 stycznia 2013r.</p> <p>Wynagrodzenie za sporządzanie opinii na okoliczność uzależnień od alkoholu na podstawie umowy zlecenie Nr OSS.8141.16.2013 z dnia 16 stycznia 2013r.</p> <p>Wynagrodzenie za prowadzenia dyżurów w Punkcie Konsultacyjnym w ramach Punktu Pomocy Psychologicznej dla ofiar przemocy domowej oraz dla dzieci i dorosłych członków rodzin z problemem alkoholowym na podstawie umowy zlecenie nr OSS.8141.14.2013 z dnia 02 stycznia 2013r.</p> <p>Zakup usług w zakresie konsultacji leczenia osób po podstawowym programie terapii w Wojewódzkim Ośrodku Terapii Uzależnienia od Alkoholu i Współuzależnienia w Stanominie</p> <p>Współorganizacja wycieczki dzieci podczas ferii</p> <p>Zajęcia sportowo – rekreacyjne podczas ferii organizowane przez Darłowski Ośrodek Kultury pn. „Zawsze mam blisko na lodowisko”</p> <p>Szkolenie dla sprzedawców alkoholu.</p> <p>Przewóz uczniów na zawody sportowe w ramach pozalekcyjnych zajęć sportowych.</p> <p>Zakup usługi turystycznej – kolonia w Ełku.</p> <p>Zakup usługi turystycznej – wycieczki do Doliny Charlotte.</p> |
| 4610 | Koszty postępowania sądowego i prokuratorskiego | 40,00 | Oplata za wniesienie przez Miejską Komisję Rozwiązywania Problemów Alkoholowych wniosku do sądu o zastosowanie przymusu leczenia odwykowego. |
| 6060 | Wydatki na zakupy inwestycyjne jednostek budżetowych | 19.680,00 | Zakup elementów na place zabaw – 4 sztuki łódek „Marta” i ich montaż na placu zabaw przy ul. Rynkowej, przy ul. Wieniawskiego, na plaży Wschodniej oraz przy ul. Bosmańskiej. |
| | OGÓLEM | 309.206,16 | |

**UCHWAŁA NR LIV/371/2014
RADY MIEJSKIEJ W DARŁOWIE**

z dnia 24 czerwca 2014 r.

w sprawie przyjęcia "Sprawozdania z realizacji w 2013 roku zadań z zakresu wspierania rodziny".

Na podstawie art. 18 ust. 1 ustawy z dnia 8 marca 1990 r. o samorządzie gminnym (t.j. Dz. U. z 2013 poz. 594, poz. 645, poz. 1318 oraz z 2014 r. poz. 379) oraz art. 179 ust. 1 ustawy z dnia 9 czerwca 2011 r. o wspieraniu rodziny i systemu pieczy zastępczej (t.j. z 2013 r. poz. 135, poz. 154, poz. 866 i poz. 1650) Rada Miejska w Darłowie uchwala, co następuje:

§ 1. Przyjmuje się "Sprawozdanie z realizacji w 2013 roku zadań z zakresu wspierania rodziny", stanowiące załącznik do niniejszej uchwały.

§ 2. Uchwała wchodzi w życie z dniem podjęcia.

Przewodniczący Rady
Miejskiej w Darłowie


Zbigniew Grosz

Załącznik do Uchwały Nr LIV/371/2014

Rady Miejskiej w Darłowie

z dnia 24 czerwca 2014 r.

Sprawozdanie z realizacji w 2013 roku zadań z zakresu wspierania rodziny

Ustawa z dnia 9 czerwca 2011 r o wspieraniu rodziny i systemie pieczy zastępczej nakłada na gminy szereg zadań w zakresie wspierania rodziny i systemu pieczy zastępczej, między innymi:

- 1) tworzenie oraz rozwój systemu opieki nad dzieckiem, w tym placówek wsparcia dziennego (świątlicy),
- 2) praca z rodziną przeżywającą trudności w wypełnianiu funkcji opiekuńczo-wychowawczych między innymi poprzez zapewnienie wsparcia i pomocy asystenta rodziny lub rodziny wspierającej,
- 3) współfinansowanie pobytu dzieci w rodzinach zastępczych lub placówkach opiekuńczo-wychowawczych,

Miejska Świątlica Środowiskowa „Bezpieczna Przystań” w strukturze MOPS funkcjonuje od stycznia 2009 roku. Jej założeniem jest wspieranie rodzin w procesie przygotowywania dzieci i młodzieży do samodzielnego życia, kształtowanie właściwych postaw społecznych poprzez objęcie ich w czasie wolnym od zajęć szkolnych opieką oraz zajęciami edukacyjnymi i profilaktycznymi. Świątlica czynna była od poniedziałku do piątku w godzinach od 9 – 18, zaś w soboty i inne dni wolne od nauki (ferie świąteczne, rekolekcje, ferie zimowe i letnie) w godzinach od 9 -16. W zajęciach w Świątlicy w 2013 r wzięło udział 58 dzieci ze Szkoły Podstawowej Nr 3, Gimnazjum Miejskiego oraz z Zespołu Szkół w Dąbkach, systematycznie natomiast uczęszczało 15 dzieci. Do Świątlicy dzieci przyjmowane są na wniosek pracowników socjalnych, pedagogów szkolnych i rodziców, którzy wyrazili zgodę na udział dzieci w zajęciach.

W Świątlicy działa stały zespół do spraw okresowej oceny sytuacji dziecka, którego celem jest ustalanie aktualnej sytuacji rodzinnej dziecka, analiza stosowanych metod pracy z dzieckiem i modyfikowanie indywidualnego planu pracy. Do prac zespołu zapraszani są pedagodzy szkolni, kurator zawodowy i pracownicy socjalni.

Zgodnie z „Planem pracy Miejskiej Świątlicy Środowiskowej na 2013 rok” prowadzone były cyklicznie zajęcia z profilaktyki uzależnień, socjoterapii, edukacji prozdrowotnej oraz zajęcia komputerowe i plastyczno-techniczne. Celem tych zajęć było wyposażenie wychowanków w wiedzę na temat współczesnych zagrożeń związanych z narkomanią, alkoholizmem i niktynizmem, a także prowadzone były zajęcia, gdzie wychowankowie ćwiczyli zachowania asertywne i poszerzali swoją wiedzę na temat szkodliwości zażywania alkoholu. W Świątlicy prowadzone były również zajęcia z elementami socjoterapii, których celem było odreagowanie emocjonalne oraz nabywanie nowych umiejętności w toku zajęć grupowych. Internetu. Przez cały czas, dzieci uczestniczące w zajęciach miały zapewnioną pomoc w odrabianiu lekcji, nadrabianiu zaległości, przygotowywaniu się do odpowiedzi ustnych czy sprawdzianów pisemnych.

W okresie wolnym od zajęć szkolnym dzieci miały organizowany czas wolny. W czasie zimowego odpoczynku realizowano akcję „Bezpieczne Ferie 2013”, w czasie której zapoznano wychowanków z zasadami bezpiecznego poruszania się po drogach, z niebezpieczeństwami czyhającymi na młodzieży w czasie ferii zimowych i sposobach ich unikania itp. W czasie ferii odbywały się także wyjścia do kina, wyjazdy na basen, wycieczka do Centrum Handlowego „Atrium” i mieszczącego się tam „Multikina” w Koszalinie. Wychowankowie korzystali również z lodowiska miejskiego.

W 2013r roku Świątlica zaangażowała się również w ogólnopolską akcję społeczną „Bezpieczne wakacje 2013”.

W okresie od 29.06.2013 r. do 08.07.2013 r. wychowankowie Świątlicy przebywali na kolonii letniej w Elku na Mazurach.

Podsumowując działalność świątlicy w 2013 roku należy stwierdzić, że treści programowe prowadzonych w świątlicy działań a także podejmowany przez pracowników codzienny trud i wysiłek pozwoliły zauważyć wiele pozytywnych zmian w funkcjonowaniu wychowanków. Udział w zajęciach był dla nich okazją do

kształtowania nowych sposobów zachowania oraz nabycia nowych umiejętności zwłaszcza interpersonalnych, a więc asertywności, podejmowania decyzji, radzenia sobie z trudnymi sytuacjami. Wychowankowie przez obecność na świetlicy przynajmniej na czas pobytu izolowana była od środowisk patologicznych. Mając zapewnioną opiekę, mogła ciekawie spędzić czas wolny, uzyskując przy tym odpowiednią pomoc, a także możliwość rozwoju relacji społecznych, uczyć się działań przedsiębiorczych i gospodarności, odpowiedzialności za wspólne dobro.

W 2013 r. w celu pomocy rodzinom przeżywającym trudności w wypełnianiu funkcji opiekuńczo - wychowawczej Ośrodek zatrudnił 2 asystentów rodzin, w tym jeden na etacie częściowo dofinansowanym w ramach resortowego programu „Asystent rodziny i koordynator rodzinnej pieczy zastępczej” na 2013 rok”, drugi natomiast na umowę zlecenia w ramach projektu systemowego POKL „Szansa na rozwój” (w okresie od 1 czerwca do 31 grudnia 2013 r). Asystenci rodzinni prowadzili pracę z 25 rodzinami, w tym z 4 rodzinami, z których 8 dzieci umieszczone zostały w rodzinach zastępczych lub placówkach opiekuńczo-wychowawczych.

Zgodnie z art. 191 cyt. wyżej ustawy w przypadku umieszczenia dziecka w rodzinie zastępczej lub placówce opiekuńczo-wychowawczej gmina właściwa ze względu na miejsce zamieszkania dziecka przed umieszczeniem go po raz pierwszy pieczy zastępczej ponosi wydatki na opiekę i wychowanie dziecka w wysokości:

- 1) 10% wydatków w pierwszym roku pobytu dziecka pieczy zastępczej,
- 2) 30% wydatków w drugim roku,
- 3) 50% w trzecim i następnych latach.

W 2013 r MOPS pokrywał wydatki na opiekę i wychowanie za 15 dzieci umieszczonych w pieczy zastępczej (8 w Domu Dziecka w Darłowie i Wielofunkcyjnej Placówce Opiekuńczo Wychowawczej w Sławnie, oraz 7 w rodzinach zastępczych) w ogólnej kwocie 60.045 zł.

W br. również planowane jest zatrudnienie na umowę zlecenia asystenta rodziny w ramach projektu systemowego „Szansa na rozwój” Programu Operacyjnego Kapitał Ludzki, który obejmie pomocą 10 rodzin. Dla pełnego zabezpieczenia potrzeb w zakresie wspierania rodzin przeżywającym trudności opiekuńczo-wychowawcze wskazane byłoby zatrudnienie jeszcze jednego asystenta rodziny.

**UCHWAŁA NR LIV/372/2014
RADY MIEJSKIEJ W DARŁOWIE**

z dnia 24 czerwca 2014 r.

w sprawie przyjęcia „Oceny zasobów pomocy społecznej dla Miasta Darłowo” za rok 2013.

Na podstawie art. 18 ust. 2 pkt 15 ustawy z dnia 8 marca 1990 r. o samorządzie gminnym (t. j. Dz. U. z 2013 r. poz. 594, poz. 645, poz. 1318 oraz z Dz. U. z 2013 r. poz. 379) oraz art. 16 a ust 4 ustawy z dnia 12 marca 2004 r. o pomocy społecznej (t.j. Dz. U. z 2013 r. poz. 182, poz. 509 oraz Dz. U. z 2011 r. Nr 81 poz. 440) Rada Miejska w Darłowie uchwala, co następuje:

§ 1. Przyjmuje „Ocenę zasobów pomocy społecznej dla Miasta Darłowo za rok 2013”, stanowiącą załącznik do niniejszej uchwały.

§ 2. Uchwała wchodzi w życie z dniem podjęcia.

Przewodniczący Rady
Miejskiej w Darłowie


Zbigniew Grosz

Załącznik do Uchwały Nr LIV/372/2014
Rady Miejskiej w Darłowie
z dnia 24 czerwca 2014

Ocena zasobów pomocy społecznej dla Miasta Darłowo za rok 2013

Opracowanie: Maria
Szafraniec
Miejski Ośrodek Pomocy Społecznej
w Darłowie

Darłowo 2014

| | SPIS TREŚCI | STRONA |
|------|--|--------|
| 1 | Wprowadzenie | 3 |
| 2 | Dane o sytuacji demograficznej i społecznej | 3 |
| 3 | Dane o korzystających z pomocy i wsparcia | 5 |
| 3.1 | GMINA - ZADANIA OPS ORAZ MOPS, MOPR | 10 |
| 4 | Inne rodzaje pomocy i świadczeń | 13 |
| 5 | Zasoby instytucjonalne pomocy i wsparcia | 16 |
| 6 | Kadra jednostki organizacyjnej pomocy społecznej | 27 |
| 6.1 | Zatrudnienie pomocnicze w jednostce organizacyjnej pomocy społecznej | 28 |
| 6.2 | Zespoły pracy socjalnej i integracji społecznej w jednostce pomocy społecznej | 28 |
| 7 | Środki finansowe na wydatki w pomocy społecznej i innych obszarach polityki społecznej w budżecie jednostki samorządu terytorialnego | 29 |
| 8 | Aktywność projektowo-konkursowa jednostki organizacyjnej pomocy społecznej | 33 |
| 9 | Współpraca z organizacjami pozarządowymi - zadania zlecone w obszarze pomocy i wsparcia | 34 |
| 10 | Wskaźniki oceny zasobów pomocy społecznej | 35 |
| 10.1 | KADRA PRACOWNIKÓW SOCJALNYCH | 35 |
| 10.2 | KOSZTY | 37 |
| 10.3 | OSOBY I RODZINY KORZYSTAJĄCE Z POMOCY I WSPARCIA | 38 |
| 10.4 | POWODY PRZYZNANIA POMOCY | 39 |
| 10.5 | POMOC W FORMIE ŚWIADCZEŃ | 40 |
| 10.6 | POMOC W FORMIE USŁUG | 41 |
| 10.7 | POMOC INSTYTUCJONALNA | 43 |
| 10.8 | ODMOWY POMOCY I WSPARCIA (tylko w zakresie zagadnień związanych z pomocą społeczną) | 44 |
| 10.9 | BUDŻET POLITYKI SPOŁECZNEJ | 45 |
| 11 | Wnioski końcowe | 48 |

1. Wprowadzenie

Ustawa z dnia 12 marca 2004 roku o pomocy społecznej (tj. Dz.U.z 2013 r poz 182) w art. 16a wprowadziła obowiązek corocznego przygotowywania przez gminy, powiaty i samorządy województwa oceny zasobów pomocy społecznej, która przedstawiana jest radzie gminy, powiatu lub sejmikowi województwa .

Ocena ta wraz z rekomendacjami jest podstawą do planowania budżetu na rok następny.

Pojęcie "zasobów" obejmuje w szczególności infrastrukturę, kadre , organizacje pozarządowe i nakłady finansowe na zadania pomocy społecznej bez względu na podmiot finansujący i realizujący. Ocena dotyczy również osób i rodzin korzystających z pomocy społecznej, rodzajów pomocy, problemów itp.

Dla ujednolicenia formularza do sporządzenia oceny zasobów pomocy społecznej, Instytut Rozwoju Służb Społecznych przygotował elektroniczną wersję narzędzia opartą na wykorzystaniu Centralnej Aplikacji Statystycznej , która składa się z następujących części tj.:

- 1.Dane o sytuacji demograficznej i społecznej.
- 2.Dane o korzystających z pomocy i wsparcia.
- 3.Inne rodzaje pomocy i świadczeń.
- 4.Zasoby instytucjonalne pomocy i wsparcia.
- 5.Kadra jednostki organizacyjnej pomocy społecznej.
- 6.Środki finansowe na wydatki w pomocy społecznej i innych obszarach polityki społecznej w budżecie jednostki samorządu terytorialnego.
- 7.Aktywność projektowo-konkursowa jednostki organizacyjnej pomocy społecznej.
- 8.Współpraca z organizacjami pozarządowymi- zadania zlecone w obszarze pomocy i wsparcia.
- 9.Wskaźniki oceny zasobów pomocy społecznej.
- 10.Wnioski końcowe.

2. Dane o sytuacji demograficznej i społecznej

Jak wynika z poniższego zestawienia liczba mieszkańców miasta z roku na rok systematycznie maleje . Na koniec 2013 r liczba mieszkańców wynosiła 13.802 (z osobami zameldowanymi na pobyt czasowy), w tym 7.182 kobiety i 6.620 mężczyzn. Składa się na to wiele czynników, a przede wszystkim od wielu lat ujemny przyrost naturalny (2012 r - urodzeń -106, zgonów- 143 , 2013 r - 123 urodzenia i 154 zgony) , jak również duża migracja mieszkańców, przede wszystkim młodzieży wyjeżdżającej do większych miast lub za granicę w celu kontynuowania nauki lub poszukiwania pracy . W mniejszym zakresie ma również wpływ tendencja do osiedlania się poza miastem na wsi.

Niekorzystna sytuacja demograficzna miasta wynika również z trudnej sytuacji na rynku pracy. Na koniec 2012 r w Powiatowym Urzędzie Pracy zarejestrowanych było 1.295 osób bezrobotnych , z czego 626 osoby jako długotrwale bezrobotne, natomiast już na koniec 2013 roku liczba zarejestrowanych bezrobotnych nieznacznie zmalała i wynosiła 1.171 osób, w tym 626 długotrwale bezrobotnych. Prognoza na 2014 rok przewiduje jednakże wzrost liczby bezrobotnych. Z roku na rok wzrasta również stopa bezrobocia określana dla powiatu, która na dzień 31grudnia 2010 r wynosiła - 21,4 % , na koniec 2011 r- 23,9 % , na koniec 2012 r- 27,4 %., natomiast na dzień 31 grudnia 2013 r spadła do 25,4 % przy 18% stopie bezrobocia dla województwa. Sytuacja na rynku pracy przekłada się m.innymi na zapotrzebowanie na świadczenia realizowane przez Miejski Ośrodek Pomocy Społecznej.

DANE O SYTUACJI DEMOGRAFICZNEJ I SPOŁECZNEJ (stan na 31.XII)

| WYSZCZEGÓLNIENIE | | Lata poprzednie | | Rok oceny | PROGNOZA* | |
|-------------------------------|---|-----------------|----------|-----------|---------------|--------------------|
| | | Rok 2011 | Rok 2012 | | Rok po ocenie | Dwa lata po ocenie |
| MIESZKAŃCY (w osobach) | | | | | | |
| Ogółem | 1 | 14 390 | 14 343 | 13 802 | 13 777 | 13 752 |
| KOBIETY | | | | | | |
| Ogółem | 2 | 7 417 | 7 405 | 7 182 | 7 170 | 7 158 |
| Wiek 0-17 | 3 | 1 180 | 1 159 | 1 064 | 1 060 | 1 056 |
| Wiek 18-59 | 4 | 4 433 | 4 406 | 4 330 | 4 325 | 4 322 |
| Wiek 60 lat i więcej | 5 | 1 804 | 1 840 | 1 788 | 1 785 | 1 780 |
| MĘŻCZYŹNI | | | | | | |
| Ogółem | 6 | 6 973 | 6 938 | 6 620 | 6 607 | 6 594 |
| Wiek 0-17 | 7 | 1 270 | 1 243 | 1 136 | 1 132 | 1 127 |
| Wiek 18-64 | 8 | 4 983 | 4 954 | 4 767 | 4 764 | 4 762 |
| Wiek 65 lat i więcej | 9 | 720 | 741 | 717 | 711 | 705 |
| RYNEK PRACY | | | | | | |

| WYSZCZEGÓLNIENIE | | Lata poprzednie | | Rok oceny | PROGNOZA* | |
|---|----|-----------------|----------|-----------|---------------|--------------------|
| | | Rok 2011 | Rok 2012 | | Rok po ocenie | Dwa lata po ocenie |
| Bezrobotni ogółem | 10 | 1 101 | 1 295 | 1 171 | 1 355 | 1 211 |
| Bezrobotni długotrwale ogółem | 11 | 542 | 626 | 626 | 656 | 592 |
| Bezrobotni ogółem z prawem do zasiłku | 12 | 260 | 305 | 247 | 330 | 235 |
| INFRASTRUKTURA SPOŁECZNA | | | | | | |
| Liczba mieszkań komunalnych w zasobie gminy | 13 | 339 | 327 | 326 | 326 | 326 |
| Liczba wniosków złożonych na mieszkanie komunalne z zasobów gminy | 14 | 63 | 47 | 52 | 65 | 55 |
| Liczba mieszkań socjalnych (lokali) | 15 | 69 | 70 | 71 | 77 | 77 |
| Liczba oczekujących na mieszkanie socjalne | 16 | 44 | 37 | 35 | 50 | 40 |
| Liczba wyroków eksmisyjnych bez wskazania lokalu socjalnego | 17 | 6 | 2 | 2 | 2 | 2 |
| Liczba żłobków (żłobki, kluby dziecięce, oddziały żłobkowe w przedszkolach) | 18 | 1 | 1 | 2 | 3 | 3 |
| Liczba opiekunów dziennych do dzieci | 19 | 0 | 0 | 0 | 0 | 0 |
| Liczba miejsc w żłobkach (żłobki, kluby dziecięce, oddziały żłobkowe w przedszkolach) | 20 | 80 | 80 | 80 | 100 | 100 |
| Liczba dzieci, którym nie przyznano miejsc w żłobku (żłobek, klub dziecięcy, oddziały żłobkowe w przedszkolach) | 21 | 0 | 0 | 0 | 0 | 0 |
| Powody nie przyznania miejsca w żłobku | | | | | | |
| Liczba przedszkoli (przedszkola wraz z oddziałami przedszkolnymi przy szkołach) | 22 | 6 | 7 | 7 | 7 | 7 |
| Liczba miejsc w przedszkolach (przedszkola wraz z oddziałami przedszkolnymi przy szkołach) | 23 | 365 | 365 | 588 | 588 | 588 |
| Liczba dzieci, którym nie przyznano miejsc w przedszkolu wg. złożonych wniosków | 24 | 83 | 0 | 0 | 0 | 0 |
| Powody nie przyznania miejsca w przedszkolu | | | | | | |
| Liczba świetlic i klubów dla dzieci i młodzieży | 25 | 2 | 2 | 2 | 2 | 2 |
| Z tego: (wiersze "Przyszkolne" i "Pozaszkolne") | | | | | | |
| Przyszkolne | 26 | 1 | 1 | 1 | 1 | 1 |
| Pozaszkolne | 27 | 1 | 1 | 1 | 1 | 1 |

| WYSZCZEGÓLNIENIE | | Lata poprzednie | | Rok oceny | PROGNOZA* | |
|--|----|-----------------|----------|-----------|---------------|--------------------|
| | | Rok 2011 | Rok 2012 | | Rok po ocenie | Dwa lata po ocenie |
| Liczba świetlic i klubów dla seniorów | 28 | 1 | 2 | 2 | 2 | 2 |
| Liczba hospicjów | 29 | 1 | 1 | 1 | 1 | 1 |
| Liczba ośrodków dla cudzoziemców, ubiegających się o status uchodźcy | 30 | X | X | X | X | X |

* Wielkość prognozy nie dotyczy wartości przyrostu lub spadku. W przypadku braku możliwości oszacowania wielkości liczbowych dla prognozy należy wpisać liczby odpowiadające danym z kolumny "Rok oceny"

3. Dane o korzystających z pomocy i wsparcia

Utrzymujący się od lat wysoki poziom bezrobocia w mieście oraz pogarszający się stan zdrowia mieszkańców skutkuje wzrastającym zapotrzebowaniem na różne formy pomocy oferowane przez MOPS, w tym przede wszystkim świadczenia z pomocy społecznej. W ramach świadczeń pomocy społecznej 71 % osób-rodzin objętych pomocą korzysta z dożywiania w ramach programu wieloletniego "Pomoc państwa w zakresie dożywiania" w formie obiadów w stołówkach szkolnych oraz w stołówce Polskiego Komitetu Pomocy Społecznej, jak również w formie zasiłków celowych na zakup posiłków, gdyż kryterium uprawniające do tej pomocy tj. 150% kryterium dochodowego osoby samotnie gospodarującej lub kryterium na osobę w rodzinie jest wyższe od kryterium dochodowego dla pozostałych świadczeń pomocy społecznej. Nowy program wprowadzony uchwałą Rady Ministrów z dnia 10 grudnia 2013 r w sprawie ustanowienia wieloletniego programu wspierania finansowego gmin w zakresie dożywiania "Pomoc państwa w zakresie dożywiania" na lata 2014-20120 również zakłada pomoc w formie dożywiania osobom uprawnionym spełniającym kryterium dochodowe do 150%. W okresie kilku ostatnich lat systematycznie wzrasta liczba osób kwalifikujących się do pomocy w formie zasiłków stałych, szczególnie z powodu niepełnosprawności. W przypadku zasiłków okresowych liczba osób kwalifikujących się wzrosła od 2012 r utrzymuje się na podobnym poziomie. Z realizowanych w 2013 r świadczeń pomocy społecznej większość tj 58 % stanowiły świadczenia pieniężne takie jak: zasiłki stałe, okresowe i celowe, w tym na zakup posiłku, zaś 42% stanowiły świadczenia niepieniężne takie jak w szczególności: posiłek, schronienie, sprawienie pogrzebu, opłata za pobyt w domu pomocy społecznej, praca socjalna, składki na ubezpieczenie zdrowotne. W 2014 r proporcje świadczeń pieniężnych i niepieniężnych będą kształtowały się podobnie - 57%- świadczenia pieniężne, 43%-świadczenia niepieniężne).

DANE O KORZYSTAJĄCYCH Z POMOCY I WSPARCIA (w całym okresie sprawozdawczym)

| WYSZCZEGÓLNIENIE | | Lata poprzednie | | Rok oceny | Prognoza rok po ocenie |
|--|---|-----------------|----------|-----------|------------------------|
| | | Rok 2011 | Rok 2012 | | |
| OSOBY I RODZINY, KTÓRYM UDZIELONO POMOCY I WSPARCIA | | | | | |
| Liczba osób | 1 | 1 088 | 1 034 | 1 010 | 1 020 |
| W tym: osoby długotrwale korzystające | 2 | 497 | 499 | 490 | 490 |
| Liczba rodzin | 3 | 756 | 753 | 747 | 756 |
| Liczba osób w rodzinach | 4 | 1 814 | 1 807 | 1 790 | 1 820 |
| OSOBY I RODZINY, KTÓRYM PRZYZNANO ŚWIADCZENIE | | | | | |
| Liczba osób | 5 | 1 073 | 992 | 980 | 990 |
| W tym: osoby długotrwale korzystające | 6 | 461 | 492 | 517 | 510 |
| Liczba rodzin | 7 | 744 | 737 | 731 | 738 |
| Liczba osób w rodzinach | 8 | 1 848 | 1 749 | 1 680 | 1 697 |
| OSOBY I RODZINY, KTÓRYM PRZYZNANO ŚWIADCZENIE PIENIĘŻNE | | | | | |
| Liczba osób ogółem | 9 | 594 | 666 | 603 | 610 |

| WYSZCZEGÓLNIENIE | | Lata poprzednie | | Rok oceny | Prognoza rok po ocenie |
|--|----|-----------------|----------|-----------|------------------------|
| | | Rok 2011 | Rok 2012 | | |
| Liczba rodzin | 10 | 591 | 660 | 603 | 609 |
| Liczba osób w rodzinach | 11 | 1 456 | 1 544 | 1 390 | 1 407 |
| OSOBY I RODZINY, KTÓRYM PRZYZNANO ŚWIADCZENIE NIEPIENIĘŻNE | | | | | |
| Liczba osób ogółem | 12 | 750 | 618 | 627 | 635 |
| Liczba rodzin | 13 | 494 | 455 | 464 | 470 |
| Liczba osób w rodzinach | 14 | 1 275 | 1 138 | 1 081 | 1 095 |
| OSOBY I RODZINY, Z KTÓRYMI PRZEPROWADZONO WYWIAD ŚRODOWISKOWY | | | | | |
| Liczba osób ogółem | 15 | X | X | X | X |
| Liczba rodzin | 16 | 754 | 759 | 779 | 790 |
| Liczba osób w rodzinach | 17 | 1 695 | 1 690 | 1 675 | 1 698 |
| POWODY UDZIELENIA POMOCY I WSPARCIA | | | | | |
| UBÓSTWO | | | | | |
| Liczba rodzin | 18 | 441 | 450 | 461 | 467 |
| Liczba osób w rodzinach | 19 | 1 056 | 1 064 | 1 088 | 1 105 |
| BEZROBOCIE | | | | | |
| Liczba rodzin | 20 | 468 | 463 | 447 | 450 |
| Liczba osób w rodzinach | 21 | 1 282 | 1 218 | 1 146 | 1 155 |
| NIEPEŁNOSPRAWNOŚĆ | | | | | |
| Liczba rodzin | 22 | 278 | 318 | 288 | 290 |
| Liczba osób w rodzinach | 23 | 641 | 664 | 576 | 578 |
| DŁUGOTRWAŁA LUB CIĘŻKA CHOROBA | | | | | |
| Liczba rodzin | 24 | 369 | 391 | 373 | 375 |
| Liczba osób w rodzinach | 25 | 805 | 801 | 713 | 718 |
| BEZRADNOŚĆ (PROBLEMY) | | | | | |

| WYSZCZEGÓLNIENIE | | Lata poprzednie | | Rok oceny | Prognoza rok po ocenie |
|---------------------------------------|----|-----------------|----------|-----------|------------------------|
| | | Rok 2011 | Rok 2012 | | |
| Liczba rodzin | 26 | 143 | 139 | 168 | 170 |
| Liczba osób w rodzinach | 27 | 516 | 469 | 523 | 530 |
| ALKOHOLIZM | | | | | |
| Liczba rodzin | 28 | 33 | 28 | 47 | 43 |
| Liczba osób w rodzinach | 29 | 47 | 45 | 68 | 65 |
| NARKOMANIA | | | | | |
| Liczba rodzin | 30 | 4 | 4 | 1 | 0 |
| Liczba osób w rodzinach | 31 | 5 | 5 | 3 | 0 |
| POTRZEBA OCHRONY MACIERZYŃSTWA | | | | | |
| Liczba rodzin | 32 | 14 | 19 | 24 | 25 |
| W TYM: WIELODZIETNOŚĆ | | | | | |
| Liczba rodzin | 33 | 10 | 12 | 18 | 20 |
| BEZDOMNOŚĆ | | | | | |
| Liczba rodzin | 34 | 26 | 29 | 23 | 25 |
| Liczba osób w rodzinach | 35 | 28 | 31 | 24 | 26 |
| OPUSZCZENIE ZAKŁADU KARNEGO | | | | | |
| Liczba rodzin | 36 | 10 | 7 | 15 | 15 |
| Liczba osób w rodzinach | 37 | 13 | 12 | 26 | 20 |
| ZDARZENIA LOSOWE | | | | | |
| Liczba rodzin | 38 | 3 | 2 | 2 | 2 |
| Liczba osób w rodzinach | 39 | 9 | 6 | 3 | 5 |
| KLĘSKI ŻYWIŁOWE I EKOLOGICZNE | | | | | |
| Liczba osób | 40 | 0 | 0 | 0 | 0 |
| SIEROCTWO | | | | | |
| Liczba rodzin | 41 | 0 | 0 | 1 | 1 |

| WYSZCZEGÓLNIENIE | | Lata poprzednie | | Rok oceny | Prognoza rok po ocenie |
|--|----|-----------------|----------|-----------|------------------------|
| | | Rok 2011 | Rok 2012 | | |
| Liczba osób w rodzinach | 42 | 0 | 0 | 2 | 2 |
| PRZEMOC W RODZINIE - OFIARY PRZEMOCY | | | | | |
| Liczba osób | 43 | 3 | 4 | 4 | 11 |
| Liczba rodzin | 44 | X | X | X | X |
| Liczba osób w rodzinach | 45 | X | X | X | X |
| PRZEMOC W RODZINIE - SPRAWCY PRZEMOCY | | | | | |
| Liczba osób | 46 | 0 | 0 | 0 | 2 |
| OCHRONA OFIAR HANDLU LUDZMI | | | | | |
| Liczba osób | 47 | 0 | 0 | 0 | 0 |
| PROCES USAMODZIELNIENIA | | | | | |
| Liczba osób | 48 | X | X | X | X |
| USŁUGI POMOCY SPOŁECZNEJ | | | | | |
| USŁUGI OPIEKUNCZE OGÓLEM | | | | | |
| Liczba osób | 49 | 42 | 38 | 36 | 37 |
| Liczba świadczeń | 50 | 13 936 | 13 636 | 13 750 | 14 130 |
| Kwota świadczeń w złotych | 51 | 283 654 | 283 810 | 291 400 | 297 000 |
| W TYM: SPECJALISTYCZNE | | | | | |
| Liczba osób | 52 | 1 | 1 | 1 | 1 |
| Liczba świadczeń | 53 | 120 | 120 | 120 | 120 |
| Kwota świadczeń w złotych | 54 | 3 000 | 3 000 | 3 000 | 3 000 |
| SPECJALISTYCZNE USŁUGI DLA OSÓB Z ZABURZENIAMI PSYCHICZNYMI | | | | | |
| Liczba osób | 55 | 3 | 3 | 3 | 3 |
| Liczba świadczeń | 56 | 714 | 722 | 720 | 720 |
| Kwota świadczeń w złotych | 57 | 25 000 | 25 200 | 25 200 | 25 200 |
| PORADNICTWO SPECJALISTYCZNE | | | | | |

| WYSZCZEGÓLNIENIE | | Lata poprzednie | | Rok oceny | Prognoza rok po ocenie |
|---|----|-----------------|----------|-----------|------------------------|
| | | Rok 2011 | Rok 2012 | | |
| Liczba rodzin | 58 | 25 | 77 | 50 | 60 |
| Liczba osób w rodzinach | 59 | 66 | 192 | 130 | 150 |
| PRACA SOCJALNA | | | | | |
| Liczba rodzin | 60 | 276 | 359 | 259 | 350 |
| Liczba osób w rodzinach | 61 | 714 | 834 | 618 | 760 |
| INTERWENCJA KRYZYSOWA | | | | | |
| Liczba rodzin | 62 | 0 | 0 | 0 | 3 |
| Liczba osób w rodzinach | 63 | 0 | 0 | 0 | 8 |
| KONTRAKT SOCJALNY | | | | | |
| Liczba zawartych kontraktów socjalnych | 64 | 63 | 56 | 68 | 75 |
| Liczba osób ogółem objętych kontraktem | 65 | 64 | 105 | 70 | 75 |
| W tym: liczba osób objętych kontraktem w Klubie Integracji Społecznej | 66 | 0 | 0 | 0 | 0 |

3.1. GMINA - ZADANIA OPS ORAZ MOPS, MOPR

GMINA - ZADANIA OPS ORAZ MOPS, MOPR (w całym okresie sprawozdawczym)

| WYSZCZEGÓLNIENIE | Lata poprzednie | | Rok oceny | Prognoza rok po ocenie | |
|--|-----------------|----------|-----------|------------------------|---------|
| | Rok 2011 | Rok 2012 | | | |
| ŚWIADCZENIA PIENIĘŻNE Z POMOCY SPOŁECZNEJ | | | | | |
| ZASIŁEK STAŁY | | | | | |
| Liczba osób | 1 | 93 | 94 | 97 | 100 |
| Liczba świadczeń | 2 | 886 | 837 | 969 | 990 |
| Kwota świadczeń w złotych | 3 | 301 284 | 305 009 | 402 850 | 408 000 |
| W tym: (wiersze 4-6) | | | | | |
| Zasiłek stały dla osób samotnie gospodarujących | | | | | |
| Liczba osób | 4 | 66 | 67 | 71 | 73 |
| Liczba świadczeń | 5 | 642 | 608 | 732 | 744 |
| Kwota świadczeń w złotych | 6 | 247 965 | 244 526 | 329 487 | 333 000 |
| W tym: (wiersze 7-9) | | | | | |
| Zasiłek stały dla osoby w rodzinie | | | | | |
| Liczba osób | 7 | 27 | 27 | 26 | 27 |
| Liczba świadczeń | 8 | 244 | 229 | 237 | 246 |
| Kwota świadczeń w złotych | 9 | 53 319 | 60 483 | 73 363 | 75 000 |
| ZASIŁEK OKRESOWY | | | | | |
| Liczba osób | 10 | 352 | 404 | 402 | 408 |
| Liczba świadczeń | 11 | 1 655 | 1 858 | 2 119 | 2 160 |
| Kwota świadczeń w złotych | 12 | 338 274 | 418 969 | 543 020 | 550 000 |
| W tym: (wiersze 13-24) | | | | | |
| Zasiłek okresowy z tytułu bezrobocia | | | | | |
| Liczba osób | 13 | 311 | 346 | 349 | 353 |
| Liczba świadczeń | 14 | 1 425 | 1 543 | 1 829 | 1 865 |

| WYSZCZEGÓLNIENIE | | Lata poprzednie | | Rok oceny | Prognoza rok po ocenie |
|--|----|-----------------|----------|-----------|------------------------|
| | | Rok 2011 | Rok 2012 | | |
| Kwota świadczeń w złotych | 15 | 301 809 | 366 139 | 484 928 | 491 000 |
| Zasiłek okresowy z tytułu długotrwałej choroby | | | | | |
| Liczba osób | 16 | 13 | 24 | 19 | 22 |
| Liczba świadczeń | 17 | 36 | 60 | 47 | 63 |
| Kwota świadczeń w złotych | 18 | 6 058 | 11 914 | 10 643 | 10 800 |
| Zasiłek okresowy z tytułu niepełnosprawności | | | | | |
| Liczba osób | 19 | 49 | 57 | 47 | 50 |
| Liczba świadczeń | 20 | 175 | 212 | 182 | 200 |
| Kwota świadczeń w złotych | 21 | 26 072 | 31 878 | 36 128 | 36 700 |
| Zasiłek okresowy z tytułu możliwości utrzymania lub nabycia uprawnień do świadczeń z innych systemów zabezpieczenia społecznego | | | | | |
| Liczba osób | 22 | 0 | 0 | 0 | 0 |
| Liczba świadczeń | 23 | 0 | 0 | 0 | 0 |
| Kwota świadczeń w złotych | 24 | 0 | 0 | 0 | 0 |
| Zasiłek okresowy kontynuowany niezależnie od dochodu na podstawie art. 38 ust. 4a i 4b | | | | | |
| Liczba osób | 25 | 0 | 0 | 0 | 0 |
| Liczba świadczeń | 26 | 0 | 0 | 0 | 0 |
| Kwota świadczeń w złotych | 27 | 0 | 0 | 0 | 0 |
| ZASIŁEK CELOWY OGÓŁEM | | | | | |
| Liczba osób | 28 | 564 | 699 | 534 | 545 |
| Kwota świadczeń w złotych | 29 | 377 286 | 459 904 | 438 696 | 448 000 |
| W tym: ZASIŁEK CELOWY PRZYZNANY W RAMACH PROGRAMU WIELOLETNIEGO "POMOC PAŃSTWA W ZAKRESIE DOŻYWIANIA" | | | | | |
| Liczba osób | 30 | 259 | 429 | 206 | 210 |
| Liczba świadczeń | 31 | 1 377 | 2 172 | 1 551 | 1 580 |

| WYSZCZEGÓLNIENIE | | Lata poprzednie | | Rok oceny | Prognoza rok po ocenie |
|---|----|-----------------|----------|-----------|------------------------|
| | | Rok 2011 | Rok 2012 | | |
| Kwota świadczeń w złotych | 32 | 237 700 | 296 345 | 235 738 | 240 000 |
| ZASIŁKI CELOWE PRYZNANE NIEZALEŻNIE OD DOCHODU na podstawie art. 39a ust. 1 i 2 | | | | | |
| Liczba osób | 33 | 0 | 0 | 0 | 0 |
| Kwota świadczeń w złotych | 34 | 0 | 0 | 0 | 0 |
| ŚWIADCZENIA NIEPIENIĘŻNE Z POMOCY SPOŁECZNEJ | | | | | |
| POSIŁEK OGÓLEM | | | | | |
| Liczba osób | 35 | 671 | 516 | 550 | 555 |
| Liczba świadczeń | 36 | 97 963 | 73 066 | 89 066 | 89 300 |
| Kwota świadczeń w złotych | 37 | 513 905 | 472 878 | 478 163 | 480 000 |
| W TYM: DLA DZIECI | | | | | |
| Liczba osób | 38 | 250 | 215 | 217 | 222 |
| Liczba świadczeń | 39 | 35 562 | 30 478 | 33 220 | 33 480 |
| Kwota świadczeń w złotych | 40 | 230 585 | 240 732 | 258 160 | 260 160 |
| W tym: (z wierszy 35-37) POSIŁEK - świadczenie przyznane w ramach programu wieloletniego "Pomoc Państwa w zakresie dożywiania" | | | | | |
| Liczba osób | 41 | 671 | 516 | 550 | 555 |
| Liczba świadczeń | 42 | 97 963 | 73 066 | 89 066 | 89 300 |
| Kwota świadczeń w złotych | 43 | 479 385 | 449 701 | 478 163 | 480 000 |
| W TYM: DLA DZIECI (z wierszy 41-43) | | | | | |
| Liczba osób | 44 | 264 | 215 | 217 | 222 |
| Liczba świadczeń | 45 | 35 562 | 30 478 | 33 220 | 34 480 |
| Kwota świadczeń w złotych | 46 | 230 585 | 230 814 | 258 160 | 260 160 |
| SCHRONIENIE | | | | | |
| Liczba osób | 47 | 1 | 10 | 12 | 14 |

| WYSZCZEGÓLNIENIE | | Lata poprzednie | | Rok oceny | Prognoza rok po ocenie |
|---|----|-----------------|----------|-----------|------------------------|
| | | Rok 2011 | Rok 2012 | | |
| Liczba świadczeń | 48 | 1 | 1 431 | 1 406 | 1 428 |
| Kwota świadczeń w złotych | 49 | 102 | 26 493 | 27 664 | 30 000 |
| UBRANIE | | | | | |
| Liczba osób | 50 | 0 | 0 | 0 | 0 |
| Liczba świadczeń | 51 | 0 | 0 | 0 | 0 |
| Kwota świadczeń w złotych | 52 | 0 | 0 | 0 | 0 |
| SPRAWIENIE POGRZEBU | | | | | |
| Liczba osób | 53 | 3 | 1 | 2 | 2 |
| Liczba świadczeń | 54 | 4 | 1 | 2 | 2 |
| Kwota świadczeń w złotych | 55 | 5 116 | 1 674 | 977 | 3 500 |
| ODPŁATNOŚĆ GMINY ZA POBYT W DOMU POMOCY SPOŁECZNEJ | | | | | |
| Liczba osób | 56 | 24 | 25 | 22 | 23 |
| Liczba świadczeń | 57 | 228 | 272 | 254 | 260 |
| Kwota świadczeń w złotych | 58 | 484 498 | 524 832 | 503 509 | 552 000 |
| INDYWIDUALNE PROGRAMY POMOCY | | | | | |
| INDYWIDUALNY PROGRAM WYCHODZENIA Z BEZDOMNOŚCI | | | | | |
| Liczba osób | 59 | 0 | 0 | 0 | 0 |
| INDYWIDUALNY PROGRAM ZATRUDNIENIA SOCJALNEGO (Centrum Integracji Społecznej) | | | | | |
| Liczba osób | 60 | 0 | 0 | 0 | 0 |
| WSPIERANIE RODZINY | | | | | |
| PLAN PRACY Z RODZINĄ | | | | | |
| Liczba rodzin | 61 | 0 | 20 | 25 | 27 |

4. Inne rodzaje pomocy i świadczeń

Problemy związane z utrzymującym się od wielu lat na wysokim poziomie bezrobociem w mieście, pogarszającym się stanem zdrowia mieszkańców, przejawiającym się w rosnącej liczbie osób niepełnosprawnych oraz starzeniem się społeczeństwa itp. mają odzwierciedlenie w zapotrzebowaniu na świadczenia rodzinne, w tym głównie świadczenia związane z niepełnosprawnością, tj. świadczenia pielęgnacyjne, specjalny zasiłek opiekuńczy i zasiłek pielęgnacyjny. Zmiana w 2013 r przepisów ustawy o świadczeniach rodzinnych spowodowała utratę prawa do świadczenia pielęgnacyjnego od 1 lipca 2013 r dla 66 opiekunów osób dorosłych wymagających opieki. W 2014 r

w związku z planowanym przywróceniem dla opiekunów prawa do świadczenia - zasiłku Ośrodek dokona wypłaty zaległych świadczeń wraz z odsetkami oraz obejmie ich pomocą w formie zasiłków dla opiekunów.

INNE RODZAJE POMOCY I ŚWIADCZEŃ

| WYSZCZEGÓLNIENIE | | Lata poprzednie | | Rok oceny | Prognoza rok po ocenie |
|---|----|-----------------|-----------|-----------|------------------------|
| | | Rok 2011 | Rok 2012 | | |
| ZASIŁKI RODZINNE I DODATKI DO ZASIŁKÓW RODZINNYCH | | | | | |
| Liczba rodzin | 1 | 1 128 | 1 083 | 898 | 850 |
| Kwota świadczeń w złotych | 2 | 1 341 755 | 1 171 641 | 1 073 647 | 980 000 |
| ŚWIADCZENIA OPIEKUŃCZE | | | | | |
| ŚWIADCZENIE PIEŁĘGNACYJNE | | | | | |
| Liczba osób | 3 | 118 | 130 | 106 | 110 |
| Liczba rodzin | 4 | 118 | 130 | 106 | 110 |
| Liczba osób w rodzinach | 5 | X | X | X | X |
| Kwota świadczeń w złotych | 6 | 603 426 | 652 253 | 441 991 | 1 000 000 |
| ZASIŁEK PIEŁĘGNACYJNY | | | | | |
| W tym: (od poz. 7 do poz. 20) | | | | | |
| ZASIŁEK PIEŁĘGNACYJNY DLA NIEPEŁNOSPRAWNEGO DZIECKA | | | | | |
| Liczba osób | 7 | 129 | 127 | 73 | 68 |
| Liczba rodzin | 8 | 99 | 118 | 60 | 55 |
| Liczba osób w rodzinach | 9 | X | X | X | X |
| Kwota świadczeń w złotych | 10 | 236 538 | 232 254 | 134 334 | 124 848 |
| ZASIŁEK PIEŁĘGNACYJNY DLA OSOBY NIEPEŁNOSPRAWNEJ W WIEKU POWYŻEJ 16 ROKU ŻYCIA O ZNA CZNYM STOPNIU NIEPEŁNOSPRAWNOŚCI | | | | | |
| Liczba osób | 11 | 166 | 164 | 163 | 170 |
| Liczba rodzin | 12 | 166 | 164 | 163 | 170 |
| Liczba osób w rodzinach | 13 | X | X | X | X |
| Kwota świadczeń w złotych | 14 | 305 541 | 301 563 | 298 809 | 312 120 |
| ZASIŁEK PIEŁĘGNACYJNY DLA OSOBY NIEPEŁNOSPRAWNEJ W WIEKU POWYŻEJ 16 ROKU ŻYCIA O UMIARKOWANYM STOPNIU NIEPEŁNOSPRAWNOŚCI, KTÓRA POWSTAŁA PRZED UKOŃCZENIEM 21 ROKU ŻYCIA | | | | | |
| Liczba osób | 15 | 74 | 78 | 124 | 130 |

| WYSZCZEGÓLNIENIE | | Lata poprzednie | | Rok oceny | Prognoza rok po ocenie |
|--|----|-----------------|----------|-----------|------------------------|
| | | Rok 2011 | Rok 2012 | | |
| Liczba rodzin | 16 | 68 | 75 | 115 | 125 |
| Liczba osób w rodzinach | 17 | X | X | X | X |
| Kwota świadczeń w złotych | 18 | 135 099 | 142 596 | 227 511 | 238 680 |
| ZASIŁEK PIELEGNACYJNY DLA OSOBY, KTÓRE UKONCZYŁA 75 LAT | | | | | |
| Liczba osób | 19 | 9 | 10 | 11 | 15 |
| Kwota świadczeń w złotych | 20 | 15 606 | 17 901 | 19 890 | 27 540 |
| JEDNORAZOWY DODATEK Z TYTUŁU URODZENIA SIĘ DZIECKA (ujmowany w pozycji "Zasiłki rodzinne i dodatki do zasiłków rodzinnych") | | | | | |
| Liczba świadczeń (średniomiesięczna liczba świadczeń) | 21 | 60 | 34 | 42 | 50 |
| Kwota świadczeń w złotych | 22 | 60 000 | 34 000 | 42 000 | 50 000 |
| JEDNORAZOWA ZAPOMOGA Z TYTUŁU URODZENIA SIĘ DZIECKA | | | | | |
| Liczba świadczeń (średniomiesięczna liczba świadczeń) | 23 | 152 | 100 | 79 | 85 |
| Kwota świadczeń w złotych | 24 | 152 000 | 100 000 | 79 000 | 85 000 |
| ŚWIADCZENIE Z FUNDUSZU ALIMENTACYJNEGO | | | | | |
| Liczba osób | 25 | 208 | 207 | 186 | 190 |
| Liczba rodzin | 26 | 150 | 156 | 141 | 145 |
| Liczba osób w rodzinach | 27 | X | X | X | X |
| Kwota świadczeń w złotych | 28 | 889 375 | 903 855 | 862 660 | 870 000 |
| DODATKI MIESZKANIOWE | | | | | |
| Liczba osób | 29 | 891 | 899 | 656 | 665 |
| Liczba świadczeń | 30 | 3 760 | 3 797 | 3 743 | 3 746 |
| Kwota świadczeń w złotych | 31 | 655 430 | 658 662 | 673 927 | 675 000 |
| OPLĄCENIE SKŁADKI UBEZPIECZENIA ZDROWOTNEGO | | | | | |
| Liczba osób | 32 | 138 | 128 | 148 | 150 |

| WYSZCZEGÓLNIENIE | | Lata poprzednie | | Rok oceny | Prognoza rok po ocenie |
|---|----|-----------------|----------|-----------|------------------------|
| | | Rok 2011 | Rok 2012 | | |
| Kwota świadczeń w złotych | 33 | 51 162 | 54 601 | 52 410 | 57 000 |
| OPŁACENIE SKŁADKI UBEZPIECZENIA SPOŁECZNEGO | | | | | |
| Liczba osób | 34 | 65 | 71 | 95 | 120 |
| Liczba świadczeń | 35 | 772 | 870 | 1 185 | 1 320 |
| Kwota świadczeń w złotych | 36 | 109 442 | 121 222 | 171 464 | 200 000 |
| ŚWIADCZENIE INTEGRACYJNE (CENTRUM INTEGRACJI SPOŁECZNEJ) | | | | | |
| Liczba osób | 37 | 0 | 0 | 0 | 0 |
| Liczba świadczeń | 38 | 0 | 0 | 0 | 0 |
| Kwota świadczeń w złotych | 39 | 0 | 0 | 0 | 0 |
| ŚWIADCZENIA PIENIĘŻNE Z PRAC SPOŁECZNIE UŻYTECZNYCH | | | | | |
| Liczba osób ogółem | 40 | 0 | 0 | 0 | 0 |
| Liczba świadczeń | 41 | 0 | 0 | 0 | 0 |
| Kwota świadczeń w złotych | 42 | 0 | 0 | 0 | 0 |
| STYPENDIA SOCJALNE DLA UCZNIÓW I ZASIŁKI SZKOLNE | | | | | |
| Liczba osób | 43 | 119 | 136 | 151 | 150 |
| Liczba świadczeń | 44 | 119 | 136 | 151 | 150 |
| Kwota świadczeń w złotych | 45 | 188 752 | 196 684 | 213 745 | 256 000 |

5. Zasoby instytucjonalne pomocy i wsparcia

Na terenie miasta w ramach tzw. ośrodków wsparcia funkcjonują :

- 1) Miejska Świetlica Środowiskowa "Bezpieczna Przystań" prowadzona przez MOPS skupiająca dzieci z rodzin dysfunkcyjnych finansowana ze środków przeznaczonych na przeciwdziałanie alkoholizmowi,
- 2) Miejskie Centrum Profilaktyki - w ramach którego dyżury pełni 4 specjalistów tj. 2 psychologów, terapeuta d/s uzależnień alkoholowych oraz terapeuta rodziny , każdy w inny dzień tygodnia. W Centrum prowadzone jest poradnictwo w zakresie pomocy psychologicznej dla ofiar przemocy domowej , terapii w zakresie uzależnień alkoholowych , w zakresie profilaktyki narkomanii oraz w zakresie poradnictwa rodzinnego i terapii uzależnień.
- 3) Punkt Konsultacyjno-Interwencyjny prowadzony przez Stowarzyszenie Pomocy Dzieciom i Rodzinie "Na dzisiaj" w zakresie przemocy w rodzinie.
- 4) Klub Wsparcia dla Osób z Zaburzeniami Psychicznymi "Niezapominajka" przy MOPS,
- 5) Klub Wsparcia dla osób starszych "Tęcza" przy MOPS.

Ponadto na terenie miasta w zakresie specjalistycznego poradnictwa oraz dziennych placówek wsparcia działają inne jednostki finansowane przez NFZ lub w ramach własnych funduszy , takie jak:

- Klub "Seniora" prowadzony przez Polski Komitet Pomocy Społecznej ,
- uruchomiona w 2012 r Świetlica pn."Kolorowa" zrzeszająca ok 88 członków Polskiego Związku Emerytów i Rencistów oraz Stowarzyszenia "Otwarte drzwi"

- 2 poradnie terapii uzależnień od alkoholu i współuzależnienia finansowane przez NFZ tj Poradnia "Amicus" oraz NS ZOZ NO scB.M.Hrymniak ,
- filia Powiatowej Poradni Psychologiczno-Pedagogicznej w Sławnie.

Jeżeli chodzi o potrzeby w zakresie zasobów pomocy i wsparcia to najbardziej potrzebny jest środowiskowy dom samopomocy dla osób z zaburzeniami psychicznymi. Działający od 2005 r przy MOPS Klub "Niezapominajka" skupiający osoby niepełnosprawne z zaburzeniami psychicznymi stanowi namiastkę takiego domu. Członkowie Klubu spotykają się raz w tygodniu w świetlicy MOPS lub w Darłowskim Ośrodku Kultury, gdzie pracownicy socjalni oraz instruktor muzyczny prowadzą zajęcia . W zakresie pomocy osobom starszym i chorym wymagającym całodobowej opieki i pomocy w sytuacji, gdy rodzina nie jest w stanie im tego zapewnić, umieszczani są w domach pomocy społecznej poza terenem miasta i gmina finansuje ich pobyt zgodnie z przepisami ustawy o pomocy społecznej. W sytuacji gdy społeczeństwo miasta systematycznie się starzeje i coraz więcej starszych i chorych osób będzie wymagało umieszczenia w tego typu placówkach alternatywnym rozwiązaniem w perspektywie najbliższych lat byłoby uruchomienie takiej placówki lub rodzinnego domu pomocy społecznej w mieście przez osobę fizyczną posiadającą obiekt nadający się do przystosowania do wymogów dla tego typu obiektów. W zakresie pomocy osobom bezdomnym - każda osoba bezdomna, która nie jest w stanie zapewnić sobie lokum we własnym zakresie jest na jej wniosek umieszczana w schronisku lub innej placówce dla bezdomnych poza terenem miasta , a gmina finansuje jej pobyt.

poz.103-jsp- podana jest liczba osób korzystających z porad , gdyż w tych jednostkach nie ma określonej ilości miejsc,
poz.108-średnioroczny koszt og. utrzymania 1-go miejsca w placówce - nie jest faktycznym kosztem utrzymania z uwagi jw.
poz.112 i 113- zmniejszenie ilości miejsc w pl. wsparcia dziennego i ilości osób korzystających związane jest ze zmniejszeniem się liczby osób - członków Klubu "Tęcza" i "Niezapominajka" , którzy działając jednocześnie w Stowarzyszeniu "Otwarte drzwi" zaprzestali uczestnictwa w w/w Klubach.

ZASOBY INSTYTUCJONALNE POMOCY I WSPARCIA

| WYSZCZEGÓLNIENIE | | Lata poprzednie | | Rok oceny | Potrzeby | |
|--|----|-----------------|----------|-----------|---------------|--------------------|
| | | Rok 2011 | Rok 2012 | | Rok po ocenie | Dwa lata po ocenie |
| DOMY POMOCY SPOŁECZNEJ | | | | | | |
| Liczba placówek | 1 | 0 | 0 | 0 | 0 | 0 |
| Z tego: według organu prowadzącego (wiersze 2 i 3) | | | | | | |
| Liczba placówek prowadzonych przez JST | 2 | 0 | 0 | 0 | 0 | 0 |
| Liczba placówek prowadzonych przez NGO | 3 | 0 | 0 | 0 | 0 | 0 |
| Liczba miejsc w placówkach ogółem | 4 | 0 | 0 | 0 | 0 | 0 |
| Liczba osób korzystających | 5 | 0 | 0 | 0 | 0 | 0 |
| Liczba osób oczekujących (wg stanu na 31 grudnia danego roku) | 6 | 0 | 0 | 0 | 0 | 0 |
| Liczba decyzji odmownych (wg stanu na 31 grudnia danego roku) | 7 | 0 | 0 | 0 | 0 | 0 |
| Kadra placówek - liczba osób zatrudnionych ogółem (wg stanu na 31 grudnia danego roku) | 8 | 0 | 0 | 0 | 0 | 0 |
| Roczny koszt prowadzenia i utrzymania placówek (w złotych) | 9 | 0 | 0 | 0 | 0 | 0 |
| W tym (od poz. 10 do poz. 11) | | | | | | |
| Środki finansowe jednostki samorządu terytorialnego | 10 | 0 | 0 | 0 | 0 | 0 |
| Dotacje z budżetu państwa | 11 | 0 | 0 | 0 | 0 | 0 |
| Średnioroczny koszt ogółem utrzymania 1-ego miejsca w placówce | 12 | 0 | 0 | 0 | 0 | 0 |
| OŚRODKI WSPARCIA - OGÓLEM | | | | | | |
| Liczba placówek | 13 | 10 | 5 | 5 | 7 | 7 |
| Z tego: według organu prowadzącego (wiersze 14 i 15) | | | | | | |

| WYSZCZEGÓLNIENIE | | Lata poprzednie | | Rok oceny | Potrzeby | |
|--|----|-----------------|----------|-----------|---------------|--------------------|
| | | Rok 2011 | Rok 2012 | | Rok po ocenie | Dwa lata po ocenie |
| Liczba placówek prowadzonych przez JST | 14 | 9 | 4 | 4 | 6 | 6 |
| Liczba placówek prowadzonych przez NGO | 15 | 1 | 1 | 1 | 1 | 1 |
| Liczba miejsc w placówkach ogółem | 16 | 220 | 220 | 230 | 260 | 260 |
| Liczba osób korzystających | 17 | 545 | 242 | 238 | 280 | 280 |
| Liczba osób oczekujących (wg stanu na 31 grudnia danego roku) | 18 | 0 | 0 | 0 | 0 | 0 |
| Liczba decyzji odmownych (wg stanu na 31 grudnia danego roku) | 19 | 0 | 0 | 0 | 0 | 0 |
| Kadra placówek - liczba osób zatrudnionych ogółem (wg stanu na 31 grudnia danego roku) | 20 | 9 | 9 | 9 | 15 | 15 |
| Roczny koszt prowadzenia i utrzymania placówek (w złotych) | 21 | 291 136 | 299 615 | 310 769 | 744 512 | 748 500 |
| W tym (od poz. 22 do poz. 23) | | | | | | |
| Środki finansowe jednostki samorządu terytorialnego | 22 | 291 136 | 299 615 | 294 545 | 384 512 | 388 500 |
| Dotacje z budżetu państwa | 23 | 0 | 0 | 16 224 | 360 000 | 360 000 |
| Średnioroczny koszt ogółem utrzymania 1-ego miejsca w placówce | 24 | 1 323 | 1 362 | 1 351 | 2 864 | 2 879 |
| W TYM: | | | | | | |
| ŚRODOWISKOWE DOMY SAMOPOMOCY | | | | | | |
| Liczba placówek | 25 | 0 | 0 | 0 | 1 | 1 |
| Z tego: według organu prowadzącego (wiersze 26 i 27) | | | | | | |
| Liczba placówek prowadzonych przez JST | 26 | 0 | 0 | 0 | 1 | 1 |
| Liczba placówek prowadzonych przez NGO | 27 | 0 | 0 | 0 | 0 | 0 |
| Liczba miejsc w placówkach ogółem | 28 | 0 | 0 | 0 | 30 | 30 |
| Liczba osób korzystających | 29 | 0 | 0 | 0 | 30 | 30 |
| Liczba osób oczekujących (wg stanu na 31 grudnia danego roku) | 30 | 0 | 0 | 0 | 0 | 0 |
| Kadra placówek - liczba osób zatrudnionych ogółem (wg stanu na 31 grudnia danego roku) | 31 | 0 | 0 | 0 | 5 | 5 |

| WYSZCZEGÓLNIENIE | | Lata poprzednie | | Rok oceny | Potrzeby | |
|--|----|-----------------|----------|-----------|---------------|--------------------|
| | | Rok 2011 | Rok 2012 | | Rok po ocenie | Dwa lata po ocenie |
| Roczny koszt prowadzenia i utrzymania placówek (w złotych) | 32 | 0 | 0 | 0 | 360 000 | 360 000 |
| W tym (od poz. 33 do poz. 34) | | | | | | |
| Środki finansowe jednostki samorządu terytorialnego | 33 | 0 | 0 | 0 | 0 | 0 |
| Dotacje z budżetu państwa | 34 | 0 | 0 | 0 | 360 000 | 360 000 |
| Średnioroczny koszt ogółem utrzymania 1-ego miejsca w placówce | 35 | 0 | 0 | 0 | 12 000 | 12 000 |
| DZIENNE DOMY POMOCY | | | | | | |
| Liczba placówek | 36 | 0 | 0 | 0 | 0 | 0 |
| Z tego: według organu prowadzącego (wiersze 37 i 38) | | | | | | |
| Liczba placówek prowadzonych przez JST | 37 | 0 | 0 | 0 | 0 | 0 |
| Liczba placówek prowadzonych przez NGO | 38 | 0 | 0 | 0 | 0 | 0 |
| Liczba miejsc w placówkach ogółem | 39 | 0 | 0 | 0 | 0 | 0 |
| Liczba osób korzystających | 40 | 0 | 0 | 0 | 0 | 0 |
| Liczba osób oczekujących (wg stanu na 31 grudnia danego roku) | 41 | 0 | 0 | 0 | 0 | 0 |
| Kadra placówek - liczba osób zatrudnionych ogółem (wg stanu na 31 grudnia danego roku) | 42 | 0 | 0 | 0 | 0 | 0 |
| Roczny koszt prowadzenia i utrzymania placówek (w złotych) | 43 | 0 | 0 | 0 | 0 | 0 |
| W tym (od poz. 44 do poz. 45) | | | | | | |
| Środki finansowe jednostki samorządu terytorialnego | 44 | 0 | 0 | 0 | 0 | 0 |
| Dotacje z budżetu państwa | 45 | 0 | 0 | 0 | 0 | 0 |
| Średnioroczny koszt ogółem utrzymania 1-ego miejsca w placówce | 46 | 0 | 0 | 0 | 0 | 0 |
| NOCLEGOWNIE, SCHRONISKA I DOMY DLA OSÓB BEZDOMNYCH | | | | | | |
| Liczba placówek | 47 | 0 | 0 | 0 | 1 | 1 |
| Z tego: według organu prowadzącego (wiersze 48 i 49) | | | | | | |
| Liczba placówek prowadzonych przez JST | 48 | 0 | 0 | 0 | 1 | 1 |

| WYSZCZEGÓLNIENIE | | Lata poprzednie | | Rok oceny | Potrzeby | |
|--|----|-----------------|----------|-----------|---------------|--------------------|
| | | Rok 2011 | Rok 2012 | | Rok po ocenie | Dwa lata po ocenie |
| Liczba placówek prowadzonych przez NGO | 49 | 0 | 0 | 0 | 0 | 0 |
| Liczba miejsc w placówkach ogółem | 50 | 0 | 0 | 0 | 10 | 10 |
| Liczba osób korzystających | 51 | 0 | 0 | 0 | 10 | 10 |
| Liczba osób skierowanych w wyniku eksmisji | 52 | 0 | 0 | 0 | 5 | 5 |
| Kadra placówek - liczba osób zatrudnionych ogółem (wg stanu na 31 grudnia danego roku) | 53 | 0 | 0 | 0 | 1 | 1 |
| Roczny koszt prowadzenia i utrzymania placówek (w złotych) | 54 | 0 | 0 | 0 | 50 000 | 50 000 |
| W tym (od poz. 55 do poz. 56) | | | | | | |
| Środki finansowe jednostki samorządu terytorialnego | 55 | 0 | 0 | 0 | 50 000 | 50 000 |
| Dotacje z budżetu państwa | 56 | 0 | 0 | 0 | 0 | 0 |
| Średnioroczny koszt ogółem utrzymania 1-ego miejsca w placówce | 57 | 0 | 0 | 0 | 5 000 | 5 000 |
| KLUBY SAMOPOMOCY | | | | | | |
| Liczba placówek | 58 | 0 | 0 | 0 | 0 | 0 |
| Z tego: według organu prowadzącego (wiersze 59 i 60) | | | | | | |
| Liczba placówek prowadzonych przez JST | 59 | 0 | 0 | 0 | 0 | 0 |
| Liczba placówek prowadzonych przez NGO | 60 | 0 | 0 | 0 | 0 | 0 |
| Liczba miejsc w placówkach ogółem | 61 | 0 | 0 | 0 | 0 | 0 |
| Liczba osób korzystających | 62 | 0 | 0 | 0 | 0 | 0 |
| Liczba osób oczekujących (wg stanu na 31 grudnia danego roku) | 63 | 0 | 0 | 0 | 0 | 0 |
| Kadra placówek - liczba osób zatrudnionych ogółem (wg stanu na 31 grudnia danego roku) | 64 | 0 | 0 | 0 | 0 | 0 |
| Roczny koszt prowadzenia i utrzymania placówek (w złotych) | 65 | 0 | 0 | 0 | 0 | 0 |
| W tym (od poz. 66 do poz. 67) | | | | | | |
| Środki finansowe jednostki samorządu terytorialnego | 66 | 0 | 0 | 0 | 0 | 0 |

| WYSZCZEGÓLNIENIE | | Lata poprzednie | | Rok oceny | Potrzeby | |
|--|----|-----------------|----------|-----------|---------------|--------------------|
| | | Rok 2011 | Rok 2012 | | Rok po ocenie | Dwa lata po ocenie |
| Dotacje z budżetu państwa | 67 | 0 | 0 | 0 | 0 | 0 |
| Średnioroczny koszt ogółem utrzymania 1-ego miejsca w placówce | 68 | 0 | 0 | 0 | 0 | 0 |
| RODZINNE DOMY POMOCY | | | | | | |
| Liczba placówek | 69 | 0 | 0 | 0 | 0 | 0 |
| Z tego: według organu prowadzącego (wiersze 70 i 71) | | | | | | |
| Liczba placówek prowadzonych przez JST | 70 | 0 | 0 | 0 | 0 | 0 |
| Liczba placówek prowadzonych przez NGO | 71 | 0 | 0 | 0 | 0 | 0 |
| Liczba miejsc w placówkach ogółem | 72 | 0 | 0 | 0 | 0 | 0 |
| Liczba osób korzystających | 73 | 0 | 0 | 0 | 0 | 0 |
| Kadra placówek - liczba osób zatrudnionych ogółem (wg stanu na 31 grudnia danego roku) | 74 | 0 | 0 | 0 | 0 | 0 |
| Roczny koszt prowadzenia i utrzymania placówek (w złotych) | 75 | 0 | 0 | 0 | 0 | 0 |
| W tym (od poz. 76 do poz. 77) | | | | | | |
| Środki finansowe jednostki samorządu terytorialnego | 76 | 0 | 0 | 0 | 0 | 0 |
| Dotacje z budżetu państwa | 77 | 0 | 0 | 0 | 0 | 0 |
| Średnioroczny koszt ogółem utrzymania 1-ego miejsca w placówce | 78 | 0 | 0 | 0 | 0 | 0 |
| MIESZKANIA CHRONIONE OGÓŁEM | | | | | | |
| Liczba placówek | 79 | 0 | 0 | 0 | 0 | 0 |
| Z tego: według organu prowadzącego (wiersze 80 i 81) | | | | | | |
| Liczba placówek prowadzonych przez JST | 80 | 0 | 0 | 0 | 0 | 0 |
| Liczba placówek prowadzonych przez NGO | 81 | 0 | 0 | 0 | 0 | 0 |
| Liczba miejsc w placówkach ogółem | 82 | 0 | 0 | 0 | 0 | 0 |
| Liczba osób korzystających | 83 | 0 | 0 | 0 | 0 | 0 |
| Liczba osób oczekujących (wg stanu na 31 grudnia danego roku) | 84 | 0 | 0 | 0 | 0 | 0 |

| WYSZCZEGÓLNIENIE | | Lata poprzednie | | Rok oceny | Potrzeby | |
|--|-----|-----------------|----------|-----------|---------------|--------------------|
| | | Rok 2011 | Rok 2012 | | Rok po ocenie | Dwa lata po ocenie |
| Kadra placówek - liczba osób zatrudnionych ogółem (wg stanu na 31 grudnia danego roku) | 85 | 0 | 0 | 0 | 0 | 0 |
| Roczny koszt prowadzenia i utrzymania placówek (w złotych) | 86 | 0 | 0 | 0 | 0 | 0 |
| W tym (od poz. 87 do poz. 88) | | | | | | |
| Środki finansowe jednostki samorządu terytorialnego | 87 | 0 | 0 | 0 | 0 | 0 |
| Dotacje z budżetu państwa | 88 | 0 | 0 | 0 | 0 | 0 |
| Średnioroczny koszt ogółem utrzymania 1-ego miejsca w placówce | 89 | 0 | 0 | 0 | 0 | 0 |
| OŚRODKI INTERWENCJI KRYZYSOWEJ OGÓŁEM | | | | | | |
| Liczba placówek | 90 | 0 | 0 | 0 | 0 | 0 |
| Z tego: według organu prowadzącego (wiersze 91 i 92) | | | | | | |
| Liczba placówek prowadzonych przez JST | 91 | 0 | 0 | 0 | 0 | 0 |
| Liczba placówek prowadzonych przez NGO | 92 | 0 | 0 | 0 | 0 | 0 |
| Liczba miejsc w placówkach ogółem | 93 | 0 | 0 | 0 | 0 | 0 |
| Liczba osób korzystających | 94 | 0 | 0 | 0 | 0 | 0 |
| Kadra placówek - liczba osób zatrudnionych ogółem (wg stanu na 31 grudnia danego roku) | 95 | 0 | 0 | 0 | 0 | 0 |
| Roczny koszt prowadzenia i utrzymania placówek (w złotych) | 96 | 0 | 0 | 0 | 0 | 0 |
| W tym (od poz. 97 do poz. 98) | | | | | | |
| Środki finansowe jednostki samorządu terytorialnego | 97 | 0 | 0 | 0 | 0 | 0 |
| Dotacje z budżetu państwa | 98 | 0 | 0 | 0 | 0 | 0 |
| Średnioroczny koszt ogółem utrzymania 1-ego miejsca w placówce | 99 | 0 | 0 | 0 | 0 | 0 |
| JEDNOSTKI SPECJALISTYCZNEGO PORADNICTWA | | | | | | |
| Liczba placówek | 100 | 7 | 2 | 2 | 2 | 2 |
| Z tego: według organu prowadzącego (wiersze 101 i 102) | | | | | | |
| Liczba placówek prowadzonych przez JST | 101 | 6 | 1 | 1 | 1 | 1 |

| WYSZCZEGÓLNIENIE | | Lata poprzednie | | Rok oceny | Potrzeby | |
|--|-----|-----------------|----------|-----------|---------------|--------------------|
| | | Rok 2011 | Rok 2012 | | Rok po ocenie | Dwa lata po ocenie |
| Liczba placówek prowadzonych przez NGO | 102 | 1 | 1 | 1 | 1 | 1 |
| Liczba miejsc w placówkach ogółem | 103 | 100 | 100 | 110 | 120 | 120 |
| Kadra placówek - liczba osób zatrudnionych ogółem (wg stanu na 31 grudnia danego roku) | 104 | 4 | 4 | 4 | 4 | 4 |
| Roczny koszt prowadzenia i utrzymania placówek (w złotych) | 105 | 40 000 | 40 139 | 31 161 | 31 500 | 31 500 |
| W tym (od poz. 106 do poz. 107) | | | | | | |
| Środki finansowe jednostki samorządu terytorialnego | 106 | 40 000 | 40 139 | 31 161 | 31 500 | 31 500 |
| Dotacje z budżetu państwa | 107 | 0 | 0 | 0 | 0 | 0 |
| Średnioroczny koszt ogółem utrzymania 1-ego miejsca w placówce | 108 | 400 | 401 | 283 | 263 | 263 |
| PLACÓWKI WSPARCIA DZIENNEGO | | | | | | |
| Liczba placówek | 109 | 3 | 3 | 3 | 3 | 3 |
| Z tego: według organu prowadzącego (wiersze 110 i 111) | | | | | | |
| Liczba placówek prowadzonych przez JST | 110 | 3 | 3 | 3 | 3 | 3 |
| Liczba placówek prowadzonych przez NGO | 111 | 0 | 0 | 0 | 0 | 0 |
| Liczba miejsc w placówkach ogółem | 112 | 120 | 120 | 120 | 100 | 100 |
| Liczba osób korzystających | 113 | 135 | 142 | 128 | 120 | 120 |
| Kadra placówek - liczba osób zatrudnionych ogółem (wg stanu na 31 grudnia danego roku) | 114 | 5 | 5 | 5 | 5 | 5 |
| Roczny koszt prowadzenia i utrzymania placówek (w złotych) | 115 | 251 136 | 259 476 | 279 608 | 303 012 | 307 000 |
| W tym (od poz. 116 do poz. 117) | | | | | | |
| Środki finansowe jednostki samorządu terytorialnego | 116 | 251 136 | 259 476 | 263 384 | 303 012 | 307 000 |
| Dotacje z budżetu państwa | 117 | 0 | 0 | 16 224 | 0 | 0 |
| Średnioroczny koszt ogółem utrzymania 1-ego miejsca w placówce | 118 | 2 093 | 2 162 | 2 330 | 3 030 | 3 070 |
| PLACÓWKI OPIEKUŃCZO-WYCHOWAWCZE OGÓŁEM | | | | | | |
| Liczba placówek | 119 | 0 | 0 | X | X | X |

| WYSZCZEGÓLNIENIE | Lata poprzednie | | Rok oceny | Potrzeby | | |
|--|-----------------|----------|-----------|---------------|--------------------|---|
| | Rok 2011 | Rok 2012 | | Rok po ocenie | Dwa lata po ocenie | |
| Z tego: według organu prowadzącego (wiersze 120 i 121) | | | | | | |
| Liczba placówek prowadzonych przez JST | 120 | 0 | 0 | X | X | X |
| Liczba placówek prowadzonych przez NGO | 121 | 0 | 0 | X | X | X |
| Liczba miejsc w placówkach ogółem | 122 | 0 | 0 | X | X | X |
| Liczba osób korzystających | 123 | 0 | 0 | X | X | X |
| Kadra placówek - liczba osób zatrudnionych ogółem (wg stanu na 31 grudnia danego roku) | 124 | 0 | 0 | X | X | X |
| Roczny koszt prowadzenia i utrzymania placówek (w złotych) | 125 | 0 | 0 | X | X | X |
| W tym (od poz. 126 do poz. 127) | | | | | | |
| Środki finansowe jednostki samorządu terytorialnego | 126 | 0 | 0 | X | X | X |
| Dotacje z budżetu państwa | 127 | 0 | 0 | X | X | X |
| Średnioroczny koszt ogółem utrzymania 1-ego miejsca w placówce | 128 | 0 | 0 | X | X | X |
| W tym: PLACÓWKI TYPU RODZINNEGO | | | | | | |
| Liczba placówek | 129 | X | X | X | X | X |
| Z tego: według organu prowadzącego (wiersze 130 i 131) | | | | | | |
| Liczba placówek prowadzonych przez JST | 130 | X | X | X | X | X |
| Liczba placówek prowadzonych przez NGO | 131 | X | X | X | X | X |
| Liczba miejsc w placówkach ogółem | 132 | X | X | X | X | X |
| Liczba osób korzystających | 133 | X | X | X | X | X |
| Kadra placówek - liczba osób zatrudnionych ogółem (wg stanu na 31 grudnia danego roku) | 134 | X | X | X | X | X |
| Roczny koszt prowadzenia i utrzymania placówek (w złotych) | 135 | X | X | X | X | X |
| W tym (od poz. 136 do poz. 137) | | | | | | |
| Środki finansowe jednostki samorządu terytorialnego | 136 | X | X | X | X | X |
| Dotacje z budżetu państwa | 137 | X | X | X | X | X |

| WYSZCZEGÓLNIENIE | | Lata poprzednie | | Rok oceny | Potrzeby | |
|--|-----|-----------------|----------|-----------|---------------|--------------------|
| | | Rok 2011 | Rok 2012 | | Rok po ocenie | Dwa lata po ocenie |
| Średnioroczny koszt ogółem utrzymania 1-ego miejsca w placówce | 138 | X | X | X | X | X |
| CENTRUM INTEGRACJI SPOŁECZNEJ | | | | | | |
| Liczba placówek | 139 | 0 | 0 | 0 | 0 | 0 |
| Z tego: według organu prowadzącego (wiersze 140 i 141) | | | | | | |
| Liczba placówek prowadzonych przez JST | 140 | 0 | 0 | 0 | 0 | 0 |
| Liczba placówek prowadzonych przez NGO | 141 | 0 | 0 | 0 | 0 | 0 |
| Liczba uczestników zajęć | 142 | 0 | 0 | 0 | 0 | 0 |
| Kadra placówek - liczba osób zatrudnionych ogółem (wg stanu na 31 grudnia danego roku) | 143 | 0 | 0 | 0 | 0 | 0 |
| Roczny koszt prowadzenia i utrzymania placówek (w złotych) | 144 | 0 | 0 | 0 | 0 | 0 |
| W tym (od poz. 145 do poz. 146) | | | | | | |
| Środki finansowe jednostki samorządu terytorialnego | 145 | 0 | 0 | 0 | 0 | 0 |
| Dotacje z budżetu państwa | 146 | 0 | 0 | 0 | 0 | 0 |
| Średnioroczny koszt uczestnictwa 1 osoby w zajęciach | 147 | 0 | 0 | 0 | 0 | 0 |
| KLUB INTEGRACJI SPOŁECZNEJ | | | | | | |
| Liczba placówek | 148 | 0 | 0 | 0 | 0 | 0 |
| Z tego: według organu prowadzącego (wiersze 149 i 150) | | | | | | |
| Liczba placówek prowadzonych przez JST | 149 | 0 | 0 | 0 | 0 | 0 |
| Liczba placówek prowadzonych przez NGO | 150 | 0 | 0 | 0 | 0 | 0 |
| Liczba uczestników zajęć | 151 | 0 | 0 | 0 | 0 | 0 |
| Kadra placówek - liczba osób zatrudnionych ogółem (wg stanu na 31 grudnia danego roku) | 152 | 0 | 0 | 0 | 0 | 0 |
| Roczny koszt prowadzenia i utrzymania placówek (w złotych) | 153 | 0 | 0 | 0 | 0 | 0 |
| W tym (od poz. 154 do poz. 155) | | | | | | |
| Środki finansowe jednostki samorządu terytorialnego | 154 | 0 | 0 | 0 | 0 | 0 |

| WYSZCZEGÓLNIENIE | | Lata poprzednie | | Rok oceny | Potrzeby | |
|--|-----|-----------------|----------|-----------|---------------|--------------------|
| | | Rok 2011 | Rok 2012 | | Rok po ocenie | Dwa lata po ocenie |
| Dotacje z budżetu państwa | 155 | 0 | 0 | 0 | 0 | 0 |
| Średnioroczny koszt uczestnictwa 1 osoby w zajęciach | 156 | 0 | 0 | 0 | 0 | 0 |
| WARSZTAT TERAPII ZAJĘCOWEJ | | | | | | |
| Liczba placówek | 157 | 0 | 0 | 0 | 0 | 0 |
| Z tego: według organu prowadzącego (wiersze 158 i 159) | | | | | | |
| Liczba placówek prowadzonych przez JST | 158 | 0 | 0 | 0 | 0 | 0 |
| Liczba placówek prowadzonych przez NGO | 159 | 0 | 0 | 0 | 0 | 0 |
| Liczba uczestników zajęć | 160 | 0 | 0 | 0 | 0 | 0 |
| Kadra placówek - liczba osób zatrudnionych ogółem (wg stanu na 31 grudnia danego roku) | 161 | 0 | 0 | 0 | 0 | 0 |
| Roczny koszt prowadzenia i utrzymania placówek (w złotych) | 162 | 0 | 0 | 0 | 0 | 0 |
| W tym (od poz. 163 do poz. 164) | | | | | | |
| Środki finansowe jednostki samorządu terytorialnego | 163 | 0 | 0 | 0 | 0 | 0 |
| Dotacje z budżetu państwa | 164 | 0 | 0 | 0 | 0 | 0 |
| Średnioroczny koszt uczestnictwa 1 osoby w zajęciach | 165 | 0 | 0 | 0 | 0 | 0 |
| ZAKŁAD AKTYWNOŚCI ZAWODOWEJ | | | | | | |
| Liczba placówek | 166 | 0 | 0 | 0 | 0 | 0 |
| Z tego: według organu prowadzącego (wiersze 167 i 168) | | | | | | |
| Liczba placówek prowadzonych przez JST | 167 | 0 | 0 | 0 | 0 | 0 |
| Liczba placówek prowadzonych przez NGO | 168 | 0 | 0 | 0 | 0 | 0 |
| Liczba uczestników zajęć | 169 | 0 | 0 | 0 | 0 | 0 |
| Kadra placówek - liczba osób zatrudnionych ogółem (wg stanu na 31 grudnia danego roku) | 170 | 0 | 0 | 0 | 0 | 0 |
| Roczny koszt prowadzenia i utrzymania placówek (w złotych) | 171 | 0 | 0 | 0 | 0 | 0 |
| W tym (od poz. 172 do poz. 173) | | | | | | |

| WYSZCZEGÓLNIENIE | | Lata poprzednie | | Rok oceny | Potrzeby | |
|--|-----|-----------------|----------|-----------|---------------|--------------------|
| | | Rok 2011 | Rok 2012 | | Rok po ocenie | Dwa lata po ocenie |
| Środki finansowe jednostki samorządu terytorialnego | 172 | 0 | 0 | 0 | 0 | 0 |
| Dotacje z budżetu państwa | 173 | 0 | 0 | 0 | 0 | 0 |
| Średnioroczny koszt uczestnictwa 1 osoby w zajęciach | 174 | 0 | 0 | 0 | 0 | 0 |

INNE INSTYTUCJE POMOCY I WSPARCIA

| Rodzaj instytucji | Wyszczególnienie | Lata poprzednie | | Rok oceny | Potrzeby | |
|-------------------|------------------|-----------------|----------|-----------|---------------|--------------------|
| | | Rok 2011 | Rok 2012 | | Rok po ocenie | Dwa lata po ocenie |

6. Kadra jednostki organizacyjnej pomocy społecznej

Miejski Ośrodek Pomocy Społecznej w Darłowie na dzień 31 grudnia 2013 r. posiadał 36 etatów, w tym 1 finansowany ze środków Europejskiego Funduszu Społecznego (pracownik realizujący projekt systemowy POKL). W 2013 r. zwiększeniu uległa ilość etatów w związku z zatrudnieniem asystenta rodziny, zaś w 2014 r. w związku z zatrudnieniem dodatkowego pracownika w sekcji świadczeń rodzinnych. Poza zatrudnieniem etatowym Ośrodek zatrudnia na umowę zlecenia radcę prawnego oraz informatyka.

Do 2011 r. 2 pracowników socjalnych podwyższyło kwalifikacje zawodowe kończąc specjalizację I stopnia w zawodzie pracownik socjalny oraz 2 pracowników socjalnych studia licencjat na kierunku praca socjalna, z których 1 kontynuuje studia magisterskie.

W ramach 36 etatów na koniec 2013 r. Ośrodek zatrudniał m.in. 7 pracowników socjalnych, 2 osoby realizujące świadczenia rodzinne, 2 - fundusz alimentacyjny, 8 opiekunów domowych wykonujących usługi opiekuńcze, 5 - w świetlicy środowiskowej, 1 - dodatki mieszkaniowe, 1 - sprawy kadrowe, 2 - księgowość, 1 - realizujący projekt systemowy POKL.

Z w/w pracowników 18 osób posiada wykształcenie wyższe, 13 - wykształcenie średnie oraz 5 osób z wykształceniem zawodowym lub podstawowym.

KADRA JEDNOSTKI ORGANIZACYJNEJ POMOCY SPOŁECZNEJ (w osobach, stan na 31 grudnia)

| WYSZCZEGÓLNIENIE | | Lata poprzednie | | Rok oceny | Potrzeby | |
|---|---|-----------------|----------|-----------|---------------|--------------------|
| | | Rok 2011 | Rok 2012 | | Rok po ocenie | Dwa lata po ocenie |
| OGÓŁEM PRACOWNICY JEDNOSTKI | | | | | | |
| Liczba ogółem pracowników jednostki pomocy społecznej | 1 | 35 | 35 | 36 | 37 | 37 |
| KADRA KIEROWNICZA | | | | | | |
| Ogółem kadra kierownicza (dyrektor jednostki i jego zastępcy) | 2 | 2 | 2 | 2 | 2 | 2 |
| W tym: (od poz. 3 do poz. 4) | | | | | | |
| Wykształcenie wyższe | 3 | 2 | 2 | 2 | 2 | 2 |
| Specjalizacja z organizacji pomocy społecznej | 4 | 2 | 2 | 2 | 2 | 2 |
| PRACOWNICY SOCJALNI | | | | | | |
| Ogółem | 5 | 8 | 8 | 7 | 7 | 7 |
| W tym: pracownicy socjalni ogółem zatrudnieni z EFS | 6 | 1 | 1 | 0 | 0 | 0 |
| W tym: (od poz. 7 do poz. 11) | | | | | | |

| WYSZCZEGÓLNIENIE | | Lata poprzednie | | Rok oceny | Potrzeby | |
|---|----|-----------------|----------|-----------|---------------|--------------------|
| | | Rok 2011 | Rok 2012 | | Rok po ocenie | Dwa lata po ocenie |
| Wykształcenie wyższe | 7 | 5 | 5 | 4 | 4 | 4 |
| Wykształcenie średnie | 8 | 3 | 3 | 3 | 3 | 3 |
| Specjalizacja 1-ego stopnia w zawodzie | 9 | 2 | 2 | 2 | 2 | 2 |
| Specjalizacja 2-ego stopnia w zawodzie | 10 | 0 | 0 | 0 | 0 | 1 |
| Specjalizacja z organizacji pomocy społecznej | 11 | 0 | 0 | 0 | 1 | 2 |
| POZOSTALI PRACOWNICY: | | | | | | |
| Ogółem | 12 | 25 | 25 | 27 | 28 | 28 |
| W tym: (od poz. 13 do poz. 15) | | | | | | |
| Wykształcenie wyższe | 13 | 10 | 10 | 12 | 13 | 13 |
| Wykształcenie średnie | 14 | 10 | 10 | 10 | 10 | 10 |
| Inne | 15 | 5 | 5 | 5 | 5 | 5 |

6.1. Zatrudnienie pomocnicze w jednostce organizacyjnej pomocy społecznej

ZATRUDNIENIE POMOCNICZE W JEDNOSTCE ORGANIZACYJNEJ POMOCY SPOŁECZNEJ (w osobach, w ciągu danego roku)

W osobach

| WYSZCZEGÓLNIENIE | | Lata poprzednie | | Rok oceny | Potrzeby | |
|---|---|-----------------|----------|-----------|---------------|--------------------|
| | | Rok 2011 | Rok 2012 | | Rok po ocenie | Dwa lata po ocenie |
| Wolontariusze | 1 | 0 | 0 | 0 | 3 | 3 |
| Zatrudnienie subsydiowane (staże, roboty publiczne, prace interwencyjne i inne) | 2 | 0 | 0 | 0 | 0 | 0 |
| Staże | 3 | 2 | 3 | 2 | 1 | 2 |

6.2. Zespoły pracy socjalnej i integracji społecznej w jednostce pomocy społecznej

ZESPOŁY PRACY SOCJALNEJ I INTEGRACJI SPOŁECZNEJ W JEDNOSTCE POMOCY SPOŁECZNEJ (w osobach, w ciągu danego roku)

W osobach

| WYSZCZEGÓLNIENIE | | Lata poprzednie | | Rok oceny | Potrzeby | |
|---|---|-----------------|----------|-----------|---------------|--------------------|
| | | Rok 2011 | Rok 2012 | | Rok po ocenie | Dwa lata po ocenie |
| Liczba osób ogółem w zespole | 1 | 0 | 0 | 7 | 8 | 8 |
| W tym: (od poz. 2 do poz. 3) | | | | | | |
| Pracownicy socjalni | 2 | 0 | 0 | 7 | 7 | 7 |
| Specjaliści zgodnie z art. 110 ust.3 ustawy o pomocy społecznej | 3 | 0 | 0 | 0 | 1 | 1 |

7. Środki finansowe na wydatki w pomocy społecznej i innych obszarach polityki społecznej w budżecie jednostki samorządu terytorialnego

ŚRODKI FINANSOWE NA WYDATKI W POMOCY SPOŁECZNEJ I INNYCH OBSZARACH POLITYKI SPOŁECZNEJ W BUDŻECIE JEDNOSTKI SAMORZĄDU TERYTORIALNEGO (zadania własne i zadania zlecone)

W złotych

| WYSZCZEGÓLNIENIE | | Lata poprzednie | | Rok oceny | Potrzeby | |
|---|---|-----------------|-----------|-----------|---------------|--------------------|
| | | Rok 2011 | Rok 2012 | | Rok po ocenie | Dwa lata po ocenie |
| OGÓŁEM | | | | | | |
| OGÓŁEM (działy) | 1 | 8 846 011 | 9 277 359 | 9 461 082 | 9 464 420 | 10 385 700 |
| W tym: | | | | | | |
| W budżecie OPS/PCPR | 2 | 8 305 286 | 8 233 825 | 8 400 310 | 8 618 532 | 9 551 700 |
| 851 - OCHRONA ZDROWIA | | | | | | |
| 85153 - Przeciwdziałanie narkomanii - środki gminy / środki powiatu (własne i zewnętrzne) | 3 | 6 732 | 9 350 | 10 035 | 13 200 | 15 000 |
| W tym: | | | | | | |
| W budżecie OPS/PCPR | 4 | 0 | 0 | 0 | 0 | 0 |
| 85154 - Przeciwdziałanie alkoholizmowi - środki gminy / środki powiatu (własne i zewnętrzne) | 5 | 547 635 | 568 767 | 557 700 | 553 300 | 550 000 |
| W tym: | | | | | | |
| W budżecie OPS/PCPR | 6 | 253 422 | 254 476 | 258 529 | 296 012 | 298 000 |
| 852 - POMOC SPOŁECZNA | | | | | | |
| 85201 - Placówki opiekuńczo-wychowawcze - środki gminy / środki powiatu (własne i zewnętrzne) | 7 | 0 | 13 069 | 49 545 | 98 880 | 150 000 |
| W tym: | | | | | | |
| W budżecie OPS/PCPR | 8 | 0 | 10 714 | 49 545 | 98 880 | 150 000 |

| WYSZCZEGÓLNIENIE | | Lata poprzednie | | Rok oceny | Potrzeby | |
|--|----|-----------------|-----------|-----------|---------------|--------------------|
| | | Rok 2011 | Rok 2012 | | Rok po ocenie | Dwa lata po ocenie |
| 85202 - Domy pomocy społecznej - środki gminy / środki powiatu (własne i zewnętrzne) | 9 | 484 498 | 524 832 | 503 509 | 552 000 | 580 000 |
| W tym: | | | | | | |
| W budżecie OPS/PCPR | 10 | 484 498 | 524 832 | 503 509 | 552 000 | 580 000 |
| 85203 - Ośrodki Wsparcia - środki gminy / środki powiatu (własne i zewnętrzne) | 11 | 0 | 0 | 0 | 0 | 0 |
| W tym: | | | | | | |
| W budżecie OPS/PCPR | 12 | 0 | 0 | 0 | 0 | 0 |
| 85204 - Rodziny zastępcze - środki gminy / środki powiatu (własne i zewnętrzne) | 13 | 0 | 2 409 | 10 500 | 20 600 | 36 000 |
| W tym: | | | | | | |
| W budżecie OPS/PCPR | 14 | 0 | 2 409 | 10 500 | 20 600 | 36 000 |
| 85205 - Przeciwdziałanie przemocy w rodzinie - środki gminy / środki powiatu (własne i zewnętrzne) | 15 | 0 | 3 313 | 7 421 | 8 100 | 8 500 |
| W tym: | | | | | | |
| W budżecie OPS/PCPR | 16 | 0 | 3 313 | 7 421 | 8 100 | 8 500 |
| 85206 - Wspieranie rodziny (m.in. asystenci rodziny i rodziny wspierające) - środki gminy / środki powiatu (własne i zewnętrzne) | 17 | 0 | 7 917 | 46 414 | 44 350 | 48 000 |
| W tym: | | | | | | |
| W budżecie OPS/PCPR | 18 | 0 | 7 917 | 46 414 | 44 350 | 48 000 |
| 85212 - Świadczenia rodzinne, świadczenie z funduszu alimentacyjnego oraz składki na ubezpieczenia emerytalne i rentowe z ubezpieczenia społecznego - środki gminy / środki powiatu (własne i zewnętrzne) | 19 | 3 899 275 | 3 749 253 | 3 445 485 | 3 520 000 | 3 600 000 |
| W tym: | | | | | | |
| W budżecie OPS/PCPR | 20 | 3 899 275 | 3 749 253 | 3 445 485 | 3 520 000 | 3 600 000 |
| 85213 - Składki na ubezpieczenie zdrowotne opłacane za osoby pobierające niektóre świadczenia z pomocy społecznej, niektóre świadczenia rodzinne oraz za osoby uczestniczące w zajęciach centrum integracji społecznej - środki gminy / środki powiatu (własne i zewnętrzne) | 21 | 51 162 | 54 601 | 52 410 | 57 000 | 61 000 |
| W tym: | | | | | | |
| W budżecie OPS/PCPR | 22 | 51 162 | 54 601 | 52 410 | 57 000 | 61 000 |
| 85214 - Zasiłki i pomoc w naturze oraz składki na ubezpieczenia emerytalne i rentowe - środki gminy / środki powiatu (własne i zewnętrzne) | 23 | 591 154 | 669 168 | 784 991 | 788 000 | 792 000 |
| W tym: | | | | | | |

| WYSZCZEGÓLNIENIE | | Lata poprzednie | | Rok oceny | Potrzeby | |
|---|----|-----------------|-----------|-----------|---------------|--------------------|
| | | Rok 2011 | Rok 2012 | | Rok po ocenie | Dwa lata po ocenie |
| W budżecie OPS/PCPR | 24 | 591 154 | 669 168 | 784 991 | 788 000 | 792 000 |
| 85215 - Dodatki mieszkaniowe - środki gminy / środki powiatu (własne i zewnętrzne) | 25 | 655 430 | 658 662 | 673 927 | 675 000 | 688 000 |
| W tym: | | | | | | |
| W budżecie OPS/PCPR | 26 | 655 430 | 658 662 | 673 927 | 675 000 | 688 000 |
| 85216 - Zasiłki stałe - środki gminy / środki powiatu (własne i zewnętrzne) | 27 | 301 284 | 305 009 | 402 850 | 408 000 | 412 000 |
| W tym: | | | | | | |
| W budżecie OPS/PCPR | 28 | 301 284 | 305 009 | 402 850 | 408 000 | 412 000 |
| 85218 - Powiatowe Centrum Pomocy Rodzinie - środki gminy / środki powiatu (własne i zewnętrzne) | 29 | X | X | X | X | X |
| W tym: | | | | | | |
| W budżecie OPS/PCPR | 30 | X | X | X | X | X |
| 85219 - Ośrodek Pomocy Społecznej - środki gminy / środki powiatu (własne i zewnętrzne) | 31 | 1 159 902 | 1 214 518 | 1 365 432 | 1 337 943 | 1 350 000 |
| W tym: | | | | | | |
| W budżecie OPS/PCPR | 32 | 1 159 902 | 1 214 518 | 1 365 432 | 1 337 943 | 1 350 000 |
| 85220 - Specjalistyczne poradnictwo, mieszkania chronione i ośrodki interwencji kryzysowej - środki gminy / środki powiatu (własne i zewnętrzne) | 33 | 0 | 0 | 0 | 0 | 0 |
| W tym: | | | | | | |
| W budżecie OPS/PCPR | 34 | 0 | 0 | 0 | 0 | 0 |
| 85228 - Usługi opiekuńcze i specjalistyczne usługi opiekuńcze - środki gminy / środki powiatu (własne i zewnętrzne) | 35 | 28 000 | 28 200 | 28 200 | 28 200 | 28 200 |
| W tym: | | | | | | |
| W budżecie OPS/PCPR | 36 | 28 000 | 28 200 | 28 200 | 28 200 | 28 200 |
| 85231- Pomoc dla cudzoziemców - środki gminy / środki powiatu (własne i zewnętrzne) | 37 | 0 | 0 | 0 | 0 | 0 |
| W tym: | | | | | | |
| W budżecie OPS/PCPR | 38 | 0 | 0 | 0 | 0 | 0 |
| W tym: Wydatki na pomoc dla cudzoziemców w celu integracji ze środowiskiem (cudzoziemcy, którzy uzyskali status uchodźcy lub ochronę uzupełniającą) - środki gminy / środki powiatu (własne i zewnętrzne) | 39 | 0 | 0 | 0 | 0 | 0 |
| W tym: | | | | | | |

| WYSZCZEGÓLNIENIE | | Lata poprzednie | | Rok oceny | Potrzeby | |
|---|----|-----------------|----------|-----------|---------------|--------------------|
| | | Rok 2011 | Rok 2012 | | Rok po ocenie | Dwa lata po ocenie |
| W budżecie OPS/PCPR | 40 | 0 | 0 | 0 | 0 | 0 |
| 85232 - Centra Integracji Społecznej - środki gminy / środki powiatu (własne i zewnętrzne) | 41 | 0 | 0 | 0 | 0 | 0 |
| W tym: | | | | | | |
| W budżecie OPS/PCPR | 42 | 0 | 0 | 0 | 0 | 0 |
| 85278 - Usuwanie skutków klęsk żywiołowych - środki gminy / środki powiatu (własne i zewnętrzne) | 43 | 0 | 0 | 0 | 0 | 0 |
| W tym: | | | | | | |
| W budżecie OPS/PCPR | 44 | 0 | 0 | 0 | 0 | 0 |
| 85295 - Pozostała działalność - środki gminy / środki powiatu (własne i zewnętrzne) | 45 | 678 846 | 769 934 | 780 729 | 800 000 | 820 000 |
| W tym: | | | | | | |
| W budżecie OPS/PCPR | 46 | 678 846 | 549 934 | 560 729 | 580 000 | 600 000 |
| 853 - POZOSTAŁE ZADANIA W ZAKRESIE POLITYKI SPOŁECZNEJ | | | | | | |
| 85305 - Żłobki - środki gminy / środki powiatu (własne i zewnętrzne) | 47 | 51 029 | 214 295 | 208 507 | 218 400 | 220 000 |
| W tym: | | | | | | |
| W budżecie OPS/PCPR | 48 | 0 | 0 | 0 | 0 | 0 |
| 85306 - Kluby dziecięce - środki gminy / środki powiatu (własne i zewnętrzne) | 49 | 0 | 0 | 0 | 0 | 0 |
| W tym: | | | | | | |
| W budżecie OPS/PCPR | 50 | 0 | 0 | 0 | 0 | 0 |
| 85307 - Dzienni opiekunowie - środki gminy / środki powiatu (własne i zewnętrzne) | 51 | 0 | 0 | 0 | 0 | 0 |
| W tym: | | | | | | |
| W budżecie OPS/PCPR | 52 | 0 | 0 | 0 | 0 | 0 |
| 85311 - Rehabilitacja zawodowa i społeczna osób niepełnosprawnych - środki gminy / środki powiatu (własne i zewnętrzne) | 53 | 0 | 0 | 0 | 0 | 0 |
| W tym: | | | | | | |
| W budżecie OPS/PCPR | 54 | 0 | 0 | 0 | 0 | 0 |
| 85321 - Zespoły orzekania o niepełnosprawności - środki gminy / środki powiatu (własne i zewnętrzne) | 55 | 0 | 0 | 0 | 0 | 0 |
| W tym: | | | | | | |

| WYSZCZEGÓLNIENIE | | Lata poprzednie | | Rok oceny | Potrzeby | |
|--|----|-----------------|----------|-----------|---------------|--------------------|
| | | Rok 2011 | Rok 2012 | | Rok po ocenie | Dwa lata po ocenie |
| W budżecie OPS/PCPR | 56 | 0 | 0 | 0 | 0 | 0 |
| 85324 - Państwowy Fundusz Rehabilitacji Osób Niepełnosprawnych - środki gminy / środki powiatu (własne i zewnętrzne) | 57 | 0 | 0 | 0 | 0 | 0 |
| W tym: | | | | | | |
| W budżecie OPS/PCPR | 58 | 0 | 0 | 0 | 0 | 0 |
| 85395 - Pozostała działalność w zakresie polityki społecznej - środki gminy / środki powiatu (własne i zewnętrzne) | 59 | 202 312 | 287 379 | 271 676 | 214 447 | 900 000 |
| W tym: | | | | | | |
| W budżecie OPS/PCPR | 60 | 202 313 | 200 819 | 210 368 | 204 447 | 900 000 |
| 854 - Edukacyjna opieka wychowawcza | | | | | | |
| 85415 - Pomoc materialna dla uczniów - środki gminy / środki powiatu (własne i zewnętrzne) | 61 | 188 752 | 196 683 | 261 751 | 127 000 | 127 000 |
| W tym: | | | | | | |
| W budżecie OPS/PCPR | 62 | 0 | 0 | 0 | 0 | 0 |
| Inne - środki EFS na projekty realizowane przez OPS/PCPR | | | | | | |
| Liczba projektów EFS | 63 | 1 | 1 | 1 | 1 | 2 |
| W tym: projekty systemowe | 64 | 1 | 1 | 1 | 1 | 0 |
| Łączna kwota środków EFS | 65 | 181 486 | 179 344 | 188 592 | 184 742 | 900 000 |
| W tym: projekty systemowe | 66 | 181 486 | 179 344 | 188 592 | 184 742 | 0 |

8. Aktywność projektowo-konkursowa jednostki organizacyjnej pomocy społecznej

W okresie sprawozdawczym MOPS w Dąbrowie realizował takie projekty jak:

- 1) w partnerstwie z Powiatowym Centrum Pomocy Rodzinie w Sławnie oraz 5 ośrodkami pomocy społecznej z terenu powiatu w okresie od 2008-2014 projekt systemowy pn. "Szansa na rozwój" współfinansowany ze środków EFS,
- 2) w ramach wieloletniego programu "Pomoc państwa w zakresie dożywiania" w latach 2006-2013 oraz obecnie 2014-2020.
- 3) resortowe programy "Wspierania rodziny i systemu pieczy zastępczej" w latach 2012-2014, w ramach których dofinansowane zostało zatrudnienie asystenta rodziny.
- 4) resortowy program dofinansowania standardów placówek wsparcia dziennego w 2013 r., w ramach którego doposażono oraz przeprowadzono remont Miejskiej Świetlicy Środowiskowej "Bezpieczna Przystań" na kwotę 17.079 zł, w tym 16.224 zł - środki MPIP.

AKTYWNOŚĆ PROJEKTOWO-KONKURSOWA JEDNOSTKI ORGANIZACYJNEJ POMOCY SPOŁECZNEJ (w całym okresie sprawozdawczym)

| WYSZCZEGÓLNIENIE | Lata poprzednie | | Rok oceny | Prognoza rok po ocenie |
|--|-----------------|----------|-----------|------------------------|
| | Rok 2011 | Rok 2012 | | |
| PROJEKTY WSPÓLFINANSOWANE z EFS | | | | |

| WYSZCZEGÓLNIENIE | | Lata poprzednie | | Rok oceny | Prognoza rok po ocenie |
|--|---|-----------------|----------|-----------|------------------------|
| | | Rok 2011 | Rok 2012 | | |
| Ogółem liczba osób objętych projektami | 1 | 26 | 30 | 33 | 29 |
| W tym: | | | | | |
| Projekt systemowy "Szansa na rozwój"-2008-2014 | 2 | 26 | 30 | 33 | 29 |
| UDZIAŁ W KONKURSACH OGŁASZANYCH PRZEZ MPiPS | | | | | |
| Ogółem liczba osób objętych projektami | 3 | 0 | 20 | 73 | 15 |
| W tym | | | | | |
| Resortowy program Wspierania Rodziny i Systemu Pieczy Zastępczej na rok 2012- "Asystent rodziny" | 4 | 0 | 20 | 0 | 0 |
| Resortowy Program Wspierania Rodziny i Systemu Pieczy Zastępczej na rok 2013- asystent rodziny i koordynator rodzinnej pieczy zastępczej | 5 | 0 | 0 | 15 | 0 |
| "Program asystent rodziny i koordynator rodzinnej pieczy zastępczej na rok 2014" | 6 | 0 | 0 | 0 | 15 |
| Resortowy Program dofinansowania standardów placówek wsparcia dziennego w 2013 roku" | 7 | 0 | 0 | 58 | 0 |
| UDZIAŁ W PROGRAMACH OSŁONOWYCH (nie wymienionych wyżej)* | | | | | |
| Ogółem liczba osób objętych projektami | 8 | 671 | 516 | 550 | 555 |
| W tym: | | | | | |
| Program wieloletni "Pomoc państwa w zakresie dożywiania" | 9 | 671 | 516 | 550 | 555 |

*Uwaga: W tej pozycji można wymienić realizację projektów programu wieloletniego "Pomoc państwa w zakresie dożywiania" - konieczne jest jednak wyraźne zaznaczenie, że projekt realizowany jest w tym programie

9. Współpraca z organizacjami pozarządowymi - zadania zlecone w obszarze pomocy i wsparcia

Corocznie Miasto Darłowo w oparciu o przepisy ustawy z 24 kwietnia 2003 r o działalności pożytku publicznego i o wolontariacie ogłasza otwarte konkursy ofert na realizację zadań między innymi w zakresie pomocy społecznej, działalności na rzecz osób niepełnosprawnych, przeciwdziałania uzależnieniom i patologiom społecznym itd. w 2012 r w ramach otwartych konkursów zlecono realizację 3 zadań na ogólną kwotę 222.500 zł. Zlecenia dotyczyły: nieodpłatnego przekazywania żywności przez Koszaliński Bank Żywności oraz przygotowywania gorących posiłków przez PKPS dla klientów MOPS .

W 2013 r na realizację zadań wydatkowano kwotę 236.999 zł z przeznaczeniem na:

- przygotowanie i wydawanie gorących posiłków(obiadów) przez PKPS- 220.000 zł,
- organizowanie powiatowego pikniku integracyjnego dla osób niepełnosprawnych- 9.999 zł,
- organizację forum młodych- 5.000 zł

-prowadzenie punktu konsultacyjno-interwencyjnego w zakresie przemocy w rodzinie przez Stowarzyszenie "Na dzisiaj" -2.000 zł

W 2014 r na realizację n/w zadań zaplanowano kwotę 231.500 zł tj:

- przygotowywanie i wydawanie gorących posiłków (obiadów) dla klientów MOPS przez PKPS - 220.000 zł,
- wspieranie działalności kulturalnej i edukacyjnej osób starszych - 5.000 zł,
- wspieranie działalności kulturalnej i edukacyjnej osób niepełnosprawnych- 5.000 zł,
- prowadzenie punktu konsultacyjno- interwencyjnego w zakresie przemocy w rodzinie przez Stowarzyszenie "Na dzisiaj"- 1.500 zł

WSPÓŁPRACA Z ORGANIZACJAMI POZARZĄDOWYMI - ZADANIA ZLECONE W OBSZARZE POMOCY I WSPARCIA (w całym okresie sprawozdawczym)

| WYSZCZEGÓLNIENIE | | Lata poprzednie | | Rok oceny | Prognoza rok po ocenie |
|---|--|-----------------|----------|-----------|------------------------|
| | | Rok 2011 | Rok 2012 | | |
| ZLECENIA W TRYBIE DZIAŁALNOŚCI POŻYTKU PUBLICZNEGO | | | | | |

| WYSZCZEGÓLNIENIE | | Lata poprzednie | | Rok oceny | Prognoza rok po ocenie |
|--|----|-----------------|----------|-----------|------------------------|
| | | Rok 2011 | Rok 2012 | | |
| Liczba organizacji pozarządowych, którym zlecono zadania | 1 | 2 | 3 | 4 | 4 |
| Liczba zleceń / umów | 2 | 2 | 3 | 4 | 4 |
| Wartość przekazanych dotacji dla organizacji pozarządowych w złotych | 3 | 6 000 | 222 500 | 236 999 | 231 500 |
| ZLECENIA W TRYBIE ZAMÓWIENI PUBLICZNYCH | | | | | |
| Liczba organizacji pozarządowych, którym zlecono zadania | 4 | 0 | 0 | 0 | 0 |
| Wartość przekazanych dotacji dla organizacji pozarządowych w złotych | 5 | 0 | 0 | 0 | 0 |
| WYBRANE USŁUGI POMOCY SPOŁECZNEJ | | | | | |
| Usługi opiekuńcze | | | | | |
| Liczba organizacji pozarządowych, którym zlecono zadania | 6 | 0 | 0 | 0 | 0 |
| Wartość przekazanych dotacji dla organizacji pozarządowych w złotych | 7 | 0 | 0 | 0 | 0 |
| Specjalistyczne usługi opiekuńcze | | | | | |
| Liczba organizacji pozarządowych, którym zlecono zadania | 8 | 0 | 0 | 0 | 0 |
| Wartość przekazanych dotacji dla organizacji pozarządowych w złotych | 9 | 0 | 0 | 0 | 0 |
| Prowadzenie placówki pomocy społecznej | | | | | |
| Liczba organizacji pozarządowych, którym zlecono zadania | 10 | 0 | 0 | 0 | 0 |
| Wartość przekazanych dotacji dla organizacji pozarządowych w złotych | 11 | 0 | 0 | 0 | 0 |

10. Wskaźniki oceny zasobów pomocy społecznej

10.1. KADRA PRACOWNIKÓW SOCJALNYCH

Wskaźnik wykształcenia pracowników socjalnych

| rok | 2009 | 2010 | 2011 | 2012 | 2013 | 2014 potrzeby | 2015 potrzeby |
|--|------|------|------|------|------|---------------|---------------|
| liczba pracowników socjalnych posiadających wyższe wykształcenie | 1 | 3 | 3 | 5 | 5 | 4 | 4 |
| liczba wszystkich pracowników socjalnych | 2 | 8 | 8 | 8 | 8 | 7 | 7 |
| Wartość wskaźnika w1 / w2 x 100% (%) | 3 | 38 | 38 | 63 | 63 | 57 | 57 |
| Dynamika (%) | 4 | X | 100 | 166 | 100 | 90 | 100 |

Wskaźnik profesjonalizacji kadry

| rok | | 2009 | 2010 | 2011 | 2012 | 2013 | 2014 potrzeby | 2015 potrzeby |
|---|---|------|------|------|------|------|---------------|---------------|
| liczba osób pełniących funkcje kierownicze i pracowników socjalnych posiadających specjalizację z organizacji z pomocy społecznej | 1 | 2 | 2 | 2 | 2 | 2 | 3 | 4 |
| Liczba pozostałych osób zatrudnionych posiadających specjalizację z organizacji pomocy społecznej * | 2 | 0 | 0 | 0 | 0 | 0 | 1 | 2 |
| liczba wszystkich zatrudnionych osób | 3 | 40 | 38 | 35 | 35 | 36 | 37 | 37 |
| Wartość wskaźnika $w1+w2 / w3 \times 100\%$ (%) | 4 | 5 | 5 | 6 | 6 | 6 | 11 | 16 |
| Dynamika (%) | 5 | X | 100 | 120 | 100 | 100 | 183 | 145 |

* nie ujęci w wierszu 1

Wskaźnik specjalizacji pracowników socjalnych I

| rok | | 2009 | 2010 | 2011 | 2012 | 2013 | 2014 potrzeby | 2015 potrzeby |
|--|---|------|------|------|------|------|---------------|---------------|
| liczba pracowników socjalnych posiadających specjalizację I st. w zawodzie | 1 | 2 | 2 | 2 | 2 | 2 | 2 | 2 |
| liczba wszystkich pracowników socjalnych | 2 | 8 | 8 | 8 | 8 | 7 | 7 | 7 |
| Wartość wskaźnika $w1 / w2 \times 100\%$ (%) | 3 | 25 | 25 | 25 | 25 | 29 | 29 | 29 |
| Dynamika (%) | 4 | X | 100 | 100 | 100 | 116 | 100 | 100 |

Wskaźnik specjalizacji pracowników socjalnych II

| rok | | 2009 | 2010 | 2011 | 2012 | 2013 | 2014 potrzeby | 2015 potrzeby |
|---|---|------|------|------|------|------|---------------|---------------|
| liczba pracowników socjalnych posiadających specjalizację II st. w zawodzie | 1 | 0 | 0 | 0 | 0 | 0 | 0 | 1 |
| liczba wszystkich pracowników socjalnych | 2 | 8 | 8 | 8 | 8 | 7 | 7 | 7 |
| Wartość wskaźnika $w1 / w2 \times 100\%$ (%) | 3 | 0 | 0 | 0 | 0 | 0 | 0 | 14 |
| Dynamika (%) | 4 | X | 0 | 0 | 0 | 0 | 0 | 0 |

Wskaźnik wolontariatu

| rok | | 2009 | 2010 | 2011 | 2012 | 2013 | 2014 potrzeby | 2015 potrzeby |
|--------------------------------------|---|------|------|------|------|------|---------------|---------------|
| liczba wolontariuszy | 1 | 0 | 0 | 0 | 0 | 0 | 3 | 3 |
| liczba wszystkich pracowników | 2 | 40 | 40 | 37 | 38 | 38 | 41 | 42 |
| Wartość wskaźnika w1 / w2 x 100% (%) | 3 | 0 | 0 | 0 | 0 | 0 | 7 | 7 |
| Dynamika (%) | 4 | X | 0 | 0 | 0 | 0 | 0 | 100 |

Wskaźnik dostępności kadry pracy socjalnej I

| rok | | 2009 | 2010 | 2011 | 2012 | 2013 | 2014 potrzeby / prognoza | 2015 potrzeby / prognoza |
|----------------------------------|---|--------|--------|--------|--------|--------|--------------------------|--------------------------|
| liczba pracowników socjalnych | 1 | 8 | 8 | 8 | 8 | 7 | 7 | 7 |
| liczba mieszkańców | 2 | 14 221 | 14 425 | 14 390 | 14 343 | 13 802 | 13 777 | 13 752 |
| Wartość wskaźnika w1 / w2 x 2000 | 3 | 1,13 | 1,11 | 1,11 | 1,12 | 1,01 | 1,02 | 1,02 |
| Dynamika (%) | 4 | X | 98 | 100 | 101 | 90 | 101 | 100 |

Wskaźnik dostępności kadry pracy socjalnej II

| rok | | 2009 | 2010 | 2011 | 2012 | 2013 | 2014 potrzeby / prognoza |
|---|---|------|------|------|------|------|--------------------------|
| liczba pracowników socjalnych | 1 | 8 | 8 | 8 | 8 | 7 | 7 |
| liczba rodzin (w tym osób samotnie gospodarujących) objętych pracą socjalną | 2 | 284 | 264 | 276 | 359 | 259 | 350 |
| Wartość wskaźnika w1 / w2 x 50 | 3 | 1,41 | 1,52 | 1,45 | 1,11 | 1,35 | 1,00 |
| Dynamika (%) | 4 | X | 108 | 95 | 77 | 122 | 74 |

10.2. KOSZTY

Wskaźnik wydatków na utrzymanie jednostki

| rok | | 2009 | 2010 | 2011 | 2012 | 2013 | 2014 prognoza | 2015 prognoza |
|--|---|-----------|-----------|-----------|-----------|-----------|---------------|---------------|
| Całkowity roczny koszt prowadzenia i utrzymania jednostki w zł | 1 | 1 262 000 | 1 656 401 | 8 305 286 | 8 233 825 | 8 400 310 | 8 618 532 | 9 551 700 |

| rok | | 2009 | 2010 | 2011 | 2012 | 2013 | 2014 prognoza | 2015 prognoza |
|--|---|-----------|-----------|-----------|-----------|-----------|---------------|---------------|
| Wydatki na realizację zadań pomocy i integracji społecznej ogółem w zł bez względu na źródło finansowania OGÓŁEM z tablicy 8 | 2 | 6 014 000 | 8 476 814 | 8 846 011 | 9 277 359 | 9 461 082 | 9 464 420 | 10 385 700 |
| Wartość wskaźnika w1 / w2 x 100% (%) | 3 | 21 | 20 | 94 | 89 | 89 | 91 | 92 |
| Dynamika (%) | 4 | X | 95 | 470 | 95 | 100 | 102 | 101 |

10.3. OSOBY I RODZINY KORZYSTAJĄCE Z POMOCY I WSPARCIA

Wskaźnik deprivacji lokalnej

| rok | | 2009 | 2010 | 2011 | 2012 | 2013 | 2014 prognoza |
|--|---|--------|--------|--------|--------|--------|---------------|
| liczba osób w rodzinach, którym przyznano świadczenie | 1 | 1 647 | 1 688 | 1 848 | 1 749 | 1 680 | 1 697 |
| liczba mieszkańców | 2 | 14 221 | 14 425 | 14 390 | 14 343 | 13 802 | 13 777 |
| Wartość wskaźnika liczba osób w rodzinach, którym przyznano świadczenie na każde 1000 mieszkańców w1 / w2 x 1000 | 3 | 115,81 | 117,02 | 128,42 | 121,94 | 121,72 | 123,18 |
| Dynamika (%) | 4 | X | 101 | 110 | 95 | 100 | 101 |

Wskaźnik długotrwale korzystających z pomocy

| rok | | 2009 | 2010 | 2011 | 2012 | 2013 | 2014 prognoza |
|--|---|-------|-------|-------|------|------|---------------|
| liczba osób długotrwale korzystających ze świadczeń | 1 | 385 | 399 | 461 | 492 | 517 | 510 |
| liczba osób, którym przyznano świadczenie | 2 | 1 119 | 1 153 | 1 073 | 992 | 980 | 990 |
| Wartość wskaźnika procentowy udział osób długotrwale korzystających ze świadczeń w ogólnej liczbie świadczeniobiorców w1 / w2 x 100% | 3 | 34 | 35 | 43 | 50 | 53 | 52 |
| Dynamika (%) | 4 | X | 103 | 123 | 116 | 106 | 98 |

Wskaźnik pomocy pieniężnej

| rok | | 2009 | 2010 | 2011 | 2012 | 2013 |
|---|---|-------|-------|-------|------|------|
| liczba osób, którym przyznano świadczenie pieniężne | 1 | 740 | 627 | 594 | 666 | 603 |
| liczba osób, którym przyznano świadczenie OGÓŁEM | 2 | 1 062 | 1 153 | 1 073 | 992 | 980 |

| rok | | 2009 | 2010 | 2011 | 2012 | 2013 |
|--------------------------------------|---|------|------|------|------|------|
| Wartość wskaźnika w1 / w2 x 100% (%) | 3 | 70 | 54 | 55 | 67 | 62 |
| Dynamika (%) | 4 | X | 77 | 102 | 122 | 93 |

Wskaźnik pomocy niepieniężnej

| rok | | 2009 | 2010 | 2011 | 2012 | 2013 |
|--|---|-------|-------|-------|------|------|
| liczba osób, którym przyznano świadczenie niepieniężne | 1 | 691 | 814 | 750 | 618 | 627 |
| liczba osób, którym przyznano świadczenie OGÓŁEM | 2 | 1 062 | 1 153 | 1 073 | 992 | 980 |
| Wartość wskaźnika w1 / w2 x 100% (%) | 3 | 65 | 71 | 70 | 62 | 64 |
| Dynamika (%) | 4 | X | 109 | 99 | 89 | 103 |

10.4. POWODY PRYZNANIA POMOCY

Struktura rodzin, którym przyznano pomoc według powodów przyznania pomocy

| rok | | 2009 | 2010 | 2011 | 2012 | 2013 | 2014 prognoza |
|------------------------------------|---|------|------|------|------|------|---------------|
| Ubóstwo (%) | 1 | 54 | 64 | 59 | 61 | 63 | 63 |
| Bezrobocie (%) | 2 | 52 | 64 | 63 | 63 | 61 | 61 |
| Niepelnosprawność (%) | 3 | 36 | 36 | 37 | 43 | 39 | 39 |
| długotrwała lub ciężka choroba (%) | 4 | 50 | 49 | 50 | 53 | 51 | 51 |
| bezradność (%) | 5 | 21 | 21 | 19 | 19 | 23 | 23 |
| Alkoholizm (%) | 6 | 7 | 6 | 4 | 4 | 6 | 6 |
| Narkomania (%) | 7 | 0 | 1 | 1 | 1 | 0 | 0 |
| potrzeba ochrony macierzyństwa (%) | 8 | 2 | 2 | 2 | 3 | 3 | 3 |

Wskaźnik pomocy z powodu bezdomności

| rok | | 2009 | 2010 | 2011 | 2012 | 2013 | 2014 prognoza |
|--|---|------|------|------|------|------|---------------|
| liczba osób objęta indywidualnym programem wychodzenia z bezdomności | 1 | 0 | 0 | 0 | 0 | 0 | 0 |
| liczba rodzin, którym udzielono pomocy z powodu bezdomności | 2 | 7 | 21 | 26 | 29 | 23 | 25 |
| liczba rodzin, którym przyznano świadczenie | 3 | 699 | 720 | 744 | 737 | 731 | 738 |
| Wartość wskaźnika w2 / w3 x 100% (%) | 4 | 1 | 3 | 3 | 4 | 3 | 3 |
| Dynamika (%) | 5 | X | 300 | 100 | 133 | 75 | 100 |

10.5. POMOC W FORMIE ŚWIADCZEŃ

Wskaźnik zasiłku stałego

| rok | | 2009 | 2010 | 2011 | 2012 | 2013 | 2014 prognoza |
|---|---|------|------|------|------|------|---------------|
| średnia wysokość zasiłku stałego dla osób samotnie gospodarujących w zł | 1 | 396 | 381 | 386 | 402 | 450 | 448 |
| częstotliwość w miesiącach | 2 | 10 | 10 | 10 | 9 | 10 | 10 |
| średnia wysokość zasiłku stałego dla osoby w rodzinie w zł | 3 | 238 | 218 | 219 | 264 | 310 | 305 |
| częstotliwość w miesiącach | 4 | 9 | 8 | 9 | 8 | 9 | 9 |

Wskaźnik zasiłku okresowego

| rok | | 2009 | 2010 | 2011 | 2012 | 2013 | 2014 prognoza |
|--|---|------|------|------|------|------|---------------|
| średnia wysokość zasiłku okresowego w zł | 1 | 214 | 203 | 204 | 225 | 256 | 255 |
| częstotliwość w miesiącach | 2 | 6 | 5 | 5 | 5 | 5 | 5 |
| średnia wysokość zasiłku okresowego z powodu bezrobocia w zł | 3 | 230 | 220 | 212 | 237 | 265 | 263 |
| częstotliwość w miesiącach | 4 | 5 | 5 | 5 | 4 | 5 | 5 |
| średnia wysokość zasiłku okresowego z powodu długotrwałej choroby w zł | 5 | 124 | 198 | 168 | 199 | 226 | 171 |
| częstotliwość w miesiącach | 6 | 3 | 3 | 3 | 3 | 2 | 3 |
| średnia wysokość zasiłku okresowego z powodu niepełnosprawności w zł | 7 | 110 | 104 | 149 | 150 | 199 | 184 |

| rok | | 2009 | 2010 | 2011 | 2012 | 2013 | 2014 prognoza |
|---|----|------|------|------|------|------|---------------|
| częstotliwość w miesiącach | 8 | 5 | 4 | 4 | 4 | 4 | 4 |
| średnia wysokość zasiłku okresowego z powodu możliwości utrzymania uprawnień do świadczeń z innych systemów zabezpieczenia społecznego w zł | 9 | 0 | 0 | 0 | 0 | 0 | 0 |
| częstotliwość w miesiącach | 10 | 0 | 0 | 0 | 0 | 0 | 0 |

Wskaźnik zasiłku celowego

| rok | | 2009 | 2010 | 2011 | 2012 | 2013 | 2014 prognoza |
|--|---|------|------|------|------|------|---------------|
| średnia wysokość zasiłku celowego na osobę w roku w zł | 1 | 628 | 684 | 669 | 658 | 822 | 822 |

10.6. POMOC W FORMIE USŁUG

Wskaźnik korzystających z usług opiekuńczych i specjalistycznych usług opiekuńczych realizowanych w ramach zadań własnych

| rok | | 2009 | 2010 | 2011 | 2012 | 2013 | 2014 prognoza |
|---|---|-------|-------|-------|-------|-------|---------------|
| liczba osób objęta pomocą w formie usług opiekuńczych w wieku 61-70 lat | 1 | 3 | 4 | 9 | 9 | 7 | 8 |
| Liczba mieszkańców w wieku 61-70 lat | 2 | 1 719 | 1 702 | 1 681 | 1 900 | 1 891 | 1 866 |
| Wartość wskaźnika w1 / w2 x 100% (%) | 3 | 0 | 0 | 1 | 0 | 0 | 0 |
| Dynamika (%) | 4 | X | 0 | 0 | 0 | 0 | 0 |

| rok | | 2009 | 2010 | 2011 | 2012 | 2013 | 2014 prognoza |
|---|---|------|------|------|------|------|---------------|
| liczba osób objęta pomocą w formie usług opiekuńczych w wieku 71-80 lat | 1 | 15 | 11 | 17 | 10 | 9 | 10 |
| Liczba mieszkańców w wieku 71-80 lat | 2 | 838 | 909 | 883 | 984 | 954 | 929 |
| Wartość wskaźnika w1 / w2 x 100% (%) | 3 | 2 | 1 | 2 | 1 | 1 | 1 |
| Dynamika (%) | 4 | X | 50 | 200 | 50 | 100 | 100 |

| rok | | 2009 | 2010 | 2011 | 2012 | 2013 | 2014 prognoza |
|---|---|------|------|------|------|------|---------------|
| liczba osób objęta pomocą w formie usług opiekuńczych w wieku 81 lat i więcej | 1 | 20 | 14 | 10 | 16 | 17 | 16 |
| Liczba mieszkańców w wieku 81 lat i więcej | 2 | 553 | 493 | 447 | 567 | 402 | 377 |
| Wartość wskaźnika w1 / w2 x 100% (%) | 3 | 4 | 3 | 2 | 3 | 4 | 4 |
| Dynamika (%) | 4 | X | 75 | 67 | 150 | 133 | 100 |

Wskaźnik kontraktu socjalnego

| rok | | 2009 | 2010 | 2011 | 2012 | 2013 | 2014 prognoza |
|---|---|-------|-------|-------|------|------|---------------|
| liczba osób objętych kontraktem socjalnym | 1 | 80 | 47 | 64 | 105 | 70 | 75 |
| liczba osób, którym przyznano świadczenie | 2 | 1 062 | 1 153 | 1 073 | 992 | 980 | 990 |
| Wartość wskaźnika w1 / w2 x 100% (%) | 3 | 8 | 4 | 6 | 11 | 7 | 8 |
| Dynamika (%) | 4 | X | 50 | 150 | 183 | 64 | 114 |

Wskaźnik interwencji kryzysowej

| rok | | 2009 | 2010 | 2011 | 2012 | 2013 | 2014 prognoza |
|---|---|------|------|------|------|------|---------------|
| liczba rodzin objęta pomocą w formie interwencji kryzysowej | 1 | 2 | 0 | 0 | 0 | 0 | 3 |
| liczba rodzin, którym udzielono pomocy | 2 | 730 | 756 | 756 | 753 | 747 | 756 |
| Wartość wskaźnika w1 / w2 x 100% (%) | 3 | 0 | 0 | 0 | 0 | 0 | 0 |
| Dynamika (%) | 4 | X | 0 | 0 | 0 | 0 | 0 |

Wskaźnik reintegracji społeczno-zawodowej

| rok | | 2009 | 2010 | 2011 | 2012 | 2013 | 2014 prognoza |
|--|---|------|------|------|------|------|---------------|
| liczba osób z indywidualnym programem zatrudnienia socjalnego i osób z kontraktami socjalnym w KIS | 1 | 0 | 10 | 0 | 0 | 0 | 0 |
| liczba rodzin którym udzielono pomocy z powodu bezrobocia | 2 | 363 | 460 | 468 | 463 | 447 | 450 |

| rok | | 2009 | 2010 | 2011 | 2012 | 2013 | 2014 prognoza |
|--|---|------|------|------|------|------|---------------|
| Wartość wskaźnika w1 / w2 x 100% (%) | 3 | 0 | 2 | 0 | 0 | 0 | 0 |
| Dynamika (%) | 4 | X | 0 | 0 | 0 | 0 | 0 |

10.7. POMOC INSTYTUCJONALNA

Wskaźnik zaspokojenia potrzeb miejsc w domach pomocy społecznej

| rok | | 2009 | 2010 | 2011 | 2012 | 2013 | 2014 prognoza |
|---|---|------|------|------|------|------|---------------|
| liczba osób umieszczonych w domu pomocy społecznej o zasięgu gminnym | 1 | 0 | 0 | 0 | 0 | 0 | 0 |
| liczba osób oczekujących na umieszczenie w domu pomocy społecznej o zasięgu gminnym | 2 | 0 | 0 | 0 | 0 | 0 | 0 |
| Wartość wskaźnika (w1x100)/(w1+w2) | 3 | 0 | 0 | 0 | 0 | 0 | 0 |
| Dynamika (%) | 4 | X | 0 | 0 | 0 | 0 | 0 |

Wskaźnik zaspokojenia potrzeb miejsc w środowiskowych domach samopomocy

| rok | | 2009 | 2010 | 2011 | 2012 | 2013 | 2014 prognoza |
|--|---|------|------|------|------|------|---------------|
| liczba osób umieszczonych w środowiskowych domach samopomocy | 1 | 0 | 0 | 0 | 0 | 0 | 30 |
| liczba osób oczekujących na umieszczenie w domu pomocy społecznej o zasięgu ponadgminnym | 2 | 0 | 0 | 0 | 0 | 0 | 0 |
| Wartość wskaźnika (w1x100)/(w1+w2) | 3 | 0 | 0 | 0 | 0 | 0 | 100 |
| Dynamika (%) | 4 | X | 0 | 0 | 0 | 0 | 0 |

Wskaźnik zaspokojenia potrzeb miejsc w mieszkaniach chronionych

| rok | | 2009 | 2010 | 2011 | 2012 | 2013 | 2014 prognoza |
|--|---|------|------|------|------|------|---------------|
| liczba osób umieszczonych w mieszkaniu chronionym | 1 | 0 | 0 | 0 | 0 | 0 | 0 |
| liczba osób oczekujących na umieszczenie w mieszkaniu chronionym | 2 | 0 | 0 | 0 | 0 | 0 | 0 |
| Wartość wskaźnika (w1x100)/(w1+w2) | 3 | 0 | 0 | 0 | 0 | 0 | 0 |

| rok | | 2009 | 2010 | 2011 | 2012 | 2013 | 2014 prognoza |
|--------------|---|------|------|------|------|------|---------------|
| Dynamika (%) | 4 | X | 0 | 0 | 0 | 0 | 0 |

Wskaźnik wykorzystania miejsc noclegowych dla osób bezdomnych

| rok | | 2009 | 2010 | 2011 | 2012 | 2013 | 2014 prognoza |
|---|---|------|------|------|------|------|---------------|
| liczba osób korzystających z pomocy z powodu bezdomności | 1 | 19 | 24 | 0 | 0 | 0 | 10 |
| liczba miejsc pobytu w noclegowniach, schroniskach, domach dla bezdomnych | 2 | 0 | 0 | 0 | 0 | 0 | 10 |
| Wartość wskaźnika liczba osób przypadająca na 1 miejsce noclegowe w1 / w2 | 3 | 0 | 0 | 0 | 0 | 0 | 1 |
| Dynamika (%) | 4 | X | 0 | 0 | 0 | 0 | 0 |

10.8. ODMOWY POMOCY I WSPARCIA (tylko w zakresie zagadnień związanych z pomocą społeczną)

Wskaźnik odmów

| rok | | 2009 | 2010 | 2011 | 2012 | 2013 | 2014 prognoza |
|---|---|-------|-------|-------|-------|-------|---------------|
| liczba decyzji odmownych | 1 | 182 | 480 | 344 | 427 | 348 | 350 |
| liczba decyzji przyznających zasiłek / usługę | 2 | 2 868 | 3 085 | 2 851 | 3 803 | 3 512 | 3 530 |
| Wartość wskaźnika $w1/(w1+w2) \times 100\%$ (%) | 3 | 6 | 13 | 11 | 10 | 9 | 9 |
| Dynamika (%) | 4 | X | 217 | 85 | 91 | 90 | 100 |

Wskaźnik odmów z powodu nie spełnienia kryterium dochodowego

| rok | | 2009 | 2010 | 2011 | 2012 | 2013 | 2014 prognoza |
|--|---|------|------|------|------|------|---------------|
| liczba decyzji odmownych z powodu nie spełnienia kryterium dochodowego | 1 | 140 | 320 | 290 | 140 | 129 | 130 |
| liczba decyzji odmownych | 2 | 182 | 480 | 344 | 427 | 348 | 350 |
| Wartość wskaźnika $w1 / w2 \times 100\%$ (%) | 3 | 77 | 67 | 84 | 33 | 37 | 37 |
| Dynamika (%) | 4 | X | 87 | 125 | 39 | 112 | 100 |

Wskaźnik odmów z powodu braku środków

| rok | | 2009 | 2010 | 2011 | 2012 | 2013 | 2014 prognoza |
|---|---|------|------|------|------|------|---------------|
| liczba decyzji odmownych z powodu braku środków | 1 | 20 | 35 | 42 | 144 | 150 | 150 |
| liczba decyzji odmownych | 2 | 182 | 480 | 344 | 427 | 348 | 350 |
| Wartość wskaźnika w1 / w2 x 100% (%) | 3 | 11 | 7 | 12 | 34 | 43 | 43 |
| Dynamika (%) | 4 | X | 64 | 171 | 283 | 126 | 100 |

10.9. BUDŻET POLITYKI SPOŁECZNEJ

Struktura wydatków na zadania realizowane w ramach polityki społecznej

| Wyszczególnienie | 2009 | | 2010 | | 2011 | | 2012 | | 2013 | | 2014 Potrzeby | | 2015 Potrzeby | |
|--|-----------|-----|-----------|-----|-----------|-----|-----------|-----|-----------|-----|---------------|-----|---------------|-----|
| | Kwota | %* | Kwota | %* | Kwota | %* | Kwota | %* | Kwota | %* | Kwota | %* | Kwota | %* |
| Ogółem wydatki | 7 524 919 | 100 | 8 476 814 | 100 | 8 846 011 | 100 | 9 277 359 | 100 | 9 461 082 | 100 | 9 464 420 | 100 | 10 385 700 | 100 |
| 85153 - Przeciwdziałanie narkomanii | 9 280 | 0 | 11 885 | 0 | 6 732 | 0 | 9 350 | 0 | 10 035 | 0 | 13 200 | 0 | 15 000 | 0 |
| 85154 - Przeciwdziałanie alkoholizmowi | 454 000 | 6 | 593 016 | 7 | 547 635 | 6 | 568 767 | 6 | 557 700 | 6 | 553 300 | 6 | 550 000 | 5 |
| 85201 - Placówki opiekuńczo-wychowawcze | 0 | 0 | 0 | 0 | 0 | 0 | 13 069 | 0 | 49 545 | 1 | 98 880 | 1 | 150 000 | 1 |
| 85202 - Domy pomocy społecznej | 312 424 | 4 | 344 208 | 4 | 484 498 | 5 | 524 832 | 6 | 503 509 | 5 | 552 000 | 6 | 580 000 | 6 |
| 85203 - Ośrodki Wsparcia | 0 | 0 | 0 | 0 | 0 | 0 | 0 | 0 | 0 | 0 | 0 | 0 | 0 | 0 |
| 85204 - Rodziny zastępcze | 0 | 0 | 0 | 0 | 0 | 0 | 2 409 | 0 | 10 500 | 0 | 20 600 | 0 | 36 000 | 0 |
| 85205 - Przeciwdziałanie przemocy w rodzinie | 0 | 0 | 0 | 0 | 0 | 0 | 3 313 | 0 | 7 421 | 0 | 8 100 | 0 | 8 500 | 0 |
| 85206 - Wspieranie rodziny (m.in. asystenci rodziny i rodziny wspierające) | 0 | 0 | 0 | 0 | 0 | 0 | 7 917 | 0 | 46 414 | 0 | 44 350 | 0 | 48 000 | 0 |
| 85212 - Świadczenia rodzinne, świadczenie z funduszu alimentacyjnego oraz składki na ubezpieczenia emerytalne i rentowe z ubezpieczenia społecznego | 3 034 625 | 40 | 3 586 047 | 42 | 3 899 275 | 44 | 3 749 253 | 40 | 3 445 485 | 36 | 3 520 000 | 37 | 3 600 000 | 35 |
| 85213 - Składki na ubezpieczenie zdrowotne opłacane za osoby pobierające niektóre świadczenia z pomocy społecznej, niektóre świadczenia rodzinne oraz za osoby uczestniczące w zajęciach centrum integracji społecznej | 33 101 | 0 | 38 640 | 0 | 51 162 | 1 | 54 601 | 1 | 52 410 | 1 | 57 000 | 1 | 61 000 | 1 |
| 85214 - Zasiłki i pomoc w naturze oraz składki na ubezpieczenia emerytalne i rentowe | 783 740 | 10 | 597 163 | 7 | 591 154 | 7 | 669 168 | 7 | 784 991 | 8 | 788 000 | 8 | 792 000 | 8 |
| 85215 - Dodatki mieszkaniowe | 574 259 | 8 | 608 240 | 7 | 655 430 | 7 | 658 662 | 7 | 673 927 | 7 | 675 000 | 7 | 688 000 | 7 |

| Wyszczególnienie | 2009 | | 2010 | | 2011 | | 2012 | | 2013 | | 2014 Potrzeby | | 2015 Potrzeby | |
|---|-----------|----|-----------|----|-----------|----|-----------|----|-----------|----|---------------|----|---------------|----|
| | Kwota | %* | Kwota | %* | Kwota | %* | Kwota | %* | Kwota | %* | Kwota | %* | Kwota | %* |
| 85216 - Zasiłki stałe | 0 | 0 | 305 277 | 4 | 301 284 | 3 | 305 009 | 3 | 402 850 | 4 | 408 000 | 4 | 412 000 | 4 |
| 85219 - Ośrodek Pomocy Społecznej | 1 261 951 | 17 | 1 185 753 | 14 | 1 159 902 | 13 | 1 214 518 | 13 | 1 365 432 | 14 | 1 337 943 | 14 | 1 350 000 | 13 |
| 85220 - Specjalistyczne poradnictwo, mieszkania chronione i ośrodki interwencji kryzysowej | 0 | 0 | 0 | 0 | 0 | 0 | 0 | 0 | 0 | 0 | 0 | 0 | 0 | 0 |
| 85228 - Usługi opiekuńcze i specjalistyczne usługi opiekuńcze | 28 000 | 0 | 27 450 | 0 | 28 000 | 0 | 28 200 | 0 | 28 200 | 0 | 28 200 | 0 | 28 200 | 0 |
| 85231 - Pomoc dla cudzoziemców | 0 | 0 | 0 | 0 | 0 | 0 | 0 | 0 | 0 | 0 | 0 | 0 | 0 | 0 |
| 85232 - Centra Integracji Społecznej | 0 | 0 | 0 | 0 | 0 | 0 | 0 | 0 | 0 | 0 | 0 | 0 | 0 | 0 |
| 85278 - Usuwanie skutków klęsk żywiołowych | 0 | 0 | 0 | 0 | 0 | 0 | 0 | 0 | 0 | 0 | 0 | 0 | 0 | 0 |
| 85295 - Pozostała działalność W tym: - klub integracji społecznej, - warsztat terapii zajęciowej, - prace społecznie użyteczne, - program "Pomoc państwa w zakresie dożywiania" - wkład własny gminy | 623 491 | 8 | 779 477 | 9 | 678 846 | 8 | 769 934 | 8 | 780 729 | 8 | 800 000 | 8 | 820 000 | 8 |
| 85305 - Żłobki | 0 | 0 | 0 | 0 | 51 029 | 1 | 214 295 | 2 | 208 507 | 2 | 218 400 | 2 | 220 000 | 2 |
| 85306 - Kluby dziecięce | 0 | 0 | 0 | 0 | 0 | 0 | 0 | 0 | 0 | 0 | 0 | 0 | 0 | 0 |
| 85307 - Dzienni opiekunowie | 0 | 0 | 0 | 0 | 0 | 0 | 0 | 0 | 0 | 0 | 0 | 0 | 0 | 0 |
| 85311 - Rehabilitacja zawodowa i społeczna osób niepełnosprawnych | 0 | 0 | 0 | 0 | 0 | 0 | 0 | 0 | 0 | 0 | 0 | 0 | 0 | 0 |
| 85321 - Zespoły orzekania o niepełnosprawności | 0 | 0 | 0 | 0 | 0 | 0 | 0 | 0 | 0 | 0 | 0 | 0 | 0 | 0 |
| 85324 - Państwowy Fundusz Rehabilitacji Osób Niepełnosprawnych | 0 | 0 | 0 | 0 | 0 | 0 | 0 | 0 | 0 | 0 | 0 | 0 | 0 | 0 |
| 85395 - Pozostała działalność w zakresie polityki społecznej | 137 645 | 2 | 194 254 | 2 | 202 312 | 2 | 287 379 | 3 | 271 676 | 3 | 214 447 | 2 | 900 000 | 9 |
| 85415 - Pomoc materialna dla uczniów | 272 403 | 4 | 205 404 | 2 | 188 752 | 2 | 196 683 | 2 | 261 751 | 3 | 127 000 | 1 | 127 000 | 1 |

* procentowy udział w wydatkach ogółem

Struktura wydatków na zadania realizowane w ramach polityki społecznej - w budżecie OPS/PCPR - gmina

| Wyszczególnienie | 2009 | | 2010 | | 2011 | | 2012 | | 2013 | | 2014 Potrzeby | | 2015 Potrzeby | |
|------------------|-----------|-----|-----------|-----|-----------|-----|-----------|-----|-----------|-----|---------------|-----|---------------|-----|
| | Kwota | %* | Kwota | %* | Kwota | %* | Kwota | %* | Kwota | %* | Kwota | %* | Kwota | %* |
| Ogółem wydatki | 6 989 983 | 100 | 7 914 645 | 100 | 8 305 286 | 100 | 8 233 825 | 100 | 8 400 310 | 100 | 8 618 532 | 100 | 9 551 700 | 100 |

| Wyszczególnienie | 2009 | | 2010 | | 2011 | | 2012 | | 2013 | | 2014 Potrzeby | | 2015 Potrzeby | |
|--|--------------|----|--------------|----|--------------|----|--------------|----|--------------|----|---------------|----|---------------|----|
| | Kwota | %* | Kwota | %* | Kwota | %* | Kwota | %* | Kwota | %* | Kwota | %* | Kwota | %* |
| 85153 - Przeciwdziałanie narkomanii | 0 | 0 | 0 | 0 | 0 | 0 | 0 | 0 | 0 | 0 | 0 | 0 | 0 | 0 |
| 85154 - Przeciwdziałanie alkoholizmowi | 227 747 | 3 | 248 136 | 3 | 253 422 | 3 | 254 476 | 3 | 258 529 | 3 | 296 012 | 3 | 298 000 | 3 |
| 85201 - Placówki opiekuńczo-wychowawcze | 0 | 0 | 0 | 0 | 0 | 0 | 10 714 | 0 | 49 545 | 1 | 98 880 | 1 | 150 000 | 2 |
| 85202 - Domy pomocy społecznej | 312 424 | 4 | 344 208 | 4 | 484 498 | 6 | 524 832 | 6 | 503 509 | 6 | 552 000 | 6 | 580 000 | 6 |
| 85203 - Ośrodki Wsparcia | 0 | 0 | 0 | 0 | 0 | 0 | 0 | 0 | 0 | 0 | 0 | 0 | 0 | 0 |
| 85204 - Rodziny zastępcze | 0 | 0 | 0 | 0 | 0 | 0 | 2 409 | 0 | 10 500 | 0 | 20 600 | 0 | 36 000 | 0 |
| 85205 - Przeciwdziałanie przemocy w rodzinie | 0 | 0 | 0 | 0 | 0 | 0 | 3 313 | 0 | 7 421 | 0 | 8 100 | 0 | 8 500 | 0 |
| 85206 - Wspieranie rodziny (m.in. asystenci rodziny i rodziny wspierające) | 0 | 0 | 0 | 0 | 0 | 0 | 7 917 | 0 | 46 414 | 1 | 44 350 | 1 | 48 000 | 1 |
| 85212 - Świadczenia rodzinne, świadczenie z funduszu alimentacyjnego oraz składki na ubezpieczenia emerytalne i rentowe z ubezpieczenia społecznego | 3 034 625 | 43 | 3 586 047 | 45 | 3 899 275 | 47 | 3 749 253 | 46 | 3 445 485 | 41 | 3 520 000 | 41 | 3 600 000 | 38 |
| 85213 - Składki na ubezpieczenie zdrowotne opłacane za osoby pobierające niektóre świadczenia z pomocy społecznej, niektóre świadczenia rodzinne oraz za osoby uczestniczące w zajęciach centrum integracji społecznej | 33 101 | 0 | 38 640 | 0 | 51 162 | 1 | 54 601 | 1 | 52 410 | 1 | 57 000 | 1 | 61 000 | 0 |
| 85214 - Zasiłki i pomoc w naturze oraz składki na ubezpieczenia emerytalne i rentowe | 783 740 | 11 | 597 163 | 8 | 591 154 | 7 | 669 168 | 8 | 784 991 | 9 | 788 000 | 9 | 792 000 | 8 |
| 85215 - Dodatki mieszkaniowe | 547 259 | 8 | 608 240 | 8 | 655 430 | 8 | 658 662 | 8 | 673 927 | 8 | 675 000 | 8 | 688 000 | 7 |
| 85216 - Zasiłki stałe | 0 | 0 | 305 277 | 4 | 301 284 | 4 | 305 009 | 4 | 402 850 | 5 | 408 000 | 5 | 412 000 | 0 |
| 85219 - Ośrodek Pomocy Społecznej | 1 261 951 | 18 | 1 185 753 | 15 | 1 159 902 | 0 | 1 214 518 | 15 | 1 365 432 | 16 | 1 337 943 | 16 | 1 350 000 | 14 |
| 85220 - Specjalistyczne poradnictwo, mieszkania chronione i ośrodki interwencji kryzysowej | 0 | 0 | 0 | 0 | 0 | 0 | 0 | 0 | 0 | 0 | 0 | 0 | 0 | 0 |
| 85228 - Usługi opiekuńcze i specjalistyczne usługi opiekuńcze | 28 000 | 0 | 27 450 | 0 | 28 000 | 0 | 28 200 | 0 | 28 200 | 0 | 28 200 | 0 | 28 200 | 0 |
| 85231 - Pomoc dla cudzoziemców | 0 | 0 | 0 | 0 | 0 | 0 | 0 | 0 | 0 | 0 | 0 | 0 | 0 | 0 |
| 85232 - Centra Integracji Społecznej | 0 | 0 | 0 | 0 | 0 | 0 | 0 | 0 | 0 | 0 | 0 | 0 | 0 | 0 |
| 85278 - Usuwanie skutków klęsk żywiołowych | 0 | 0 | 0 | 0 | 0 | 0 | 0 | 0 | 0 | 0 | 0 | 0 | 0 | 0 |
| 85295 - Pozostała działalność W tym: - klub integracji społecznej, - warsztat terapii zajęciowej, | 623 491 | 9 | 779 477 | 10 | 678 846 | 8 | 549 934 | 7 | 560 729 | 7 | 580 000 | 7 | 600 000 | 6 |

| Wyszczególnienie | 2009 | | 2010 | | 2011 | | 2012 | | 2013 | | 2014 Potrzeby | | 2015 Potrzeby | |
|---|------------|----|------------|----|------------|----|------------|----|------------|----|---------------|----|---------------|----|
| | Kwota | %* | Kwota | %* | Kwota | %* | Kwota | %* | Kwota | %* | Kwota | %* | Kwota | %* |
| - prace społecznie użyteczne, - program "Pomoc państwa w zakresie dożywiania" - wkład własny gminy | | | | | | | | | | | | | | |
| 85305 - Żłobki | 0 | 0 | 0 | 0 | 0 | 0 | 0 | 0 | 0 | 0 | 0 | 0 | 0 | 0 |
| 85306 - Kluby dziecięce | 0 | 0 | 0 | 0 | 0 | 0 | 0 | 0 | 0 | 0 | 0 | 0 | 0 | 0 |
| 85307 - Dzienni opiekunowie | 0 | 0 | 0 | 0 | 0 | 0 | 0 | 0 | 0 | 0 | 0 | 0 | 0 | 0 |
| 85311 - Rehabilitacja zawodowa i społeczna osób niepełnosprawnych | 0 | 0 | 0 | 0 | 0 | 0 | 0 | 0 | 0 | 0 | 0 | 0 | 0 | 0 |
| 85321 - Zespoły orzekania o niepełnosprawności | 0 | 0 | 0 | 0 | 0 | 0 | 0 | 0 | 0 | 0 | 0 | 0 | 0 | 0 |
| 85324 - Państwowy Fundusz Rehabilitacji Osób Niepełnosprawnych | 0 | 0 | 0 | 0 | 0 | 0 | 0 | 0 | 0 | 0 | 0 | 0 | 0 | 0 |
| 85395 - Pozostała działalność w zakresie polityki społecznej | 137 645 | 2 | 194 254 | 2 | 202 313 | 2 | 200 819 | 2 | 210 368 | 3 | 204 447 | 2 | 900 000 | 9 |
| 85415 - Pomoc materialna dla uczniów | 0 | 0 | 0 | 0 | 0 | 0 | 0 | 0 | 0 | 0 | 0 | 0 | 0 | 0 |

* procentowy udział w wydatkach ogółem

11. Wnioski końcowe

Rozwój zasobów pomocy społecznej w ciągu najbliższych lat powinien być ukierunkowany na pomoc osobom najbardziej narażonym na wykluczenie społeczne tj. osobom niepełnosprawnym, starszym, chorym, bezdomnym m.innymi w formie środowiskowego domu samopomocy dla osób z zaburzeniami psychicznymi, placówki zapewniającej całodobową opiekę osobom chorym i w podeszłym wieku zlokalizowanej na terenie miasta, noclegowni z zapleczem sanitarnym (łaźnią) dla bezdomnych itp. W związku ze starzeniem się społeczeństwa miasta, a także wzrostem liczby osób niepełnosprawnych, istotną sprawą jest tworzenie warunków nie tylko do objęcia ludzi starszych czy niepełnosprawnych pomocą i opieką w przypadku choroby i niezdolności do samodzielnej egzystencji, ale również warunków do aktywnego spędzania wolnego czasu, do rozwijania zainteresowań, zdolności itp. Brak w mieście środowiskowego domu samopomocy dla osób z zaburzeniami psychicznymi czy dziennego domu pomocy rekompensowany jest częściowo poprzez działalność klubów przy MOPS - "Niezapominajka" zrzeszająca osoby niepełnosprawne z zaburzeniami psychicznymi oraz "Tęcza" zrzeszająca osoby w wieku poprodukcyjnym, Stowarzyszenia na Rzecz Przeciwdziałania Wykluczeniu Społecznemu "Otwarte drzwi", w skład którego wchodzi część członków w/w Klubów, a także Polskiego Związku Emerytów i Rencistów. Działalność Klubów oraz organizacji pozarządowych pozwala tym osobom na wyjście z izolacji, na poznanie nowych możliwości spędzania wolnego czasu, na rozwijanie zainteresowań, znajomości, przyjaźni itp. W ramach współpracy Stowarzyszenia "Otwarte drzwi" i Związku Emerytów i Rencistów powstała w 2012 r świetlica pn. "Kolorowa" w pomieszczeniach MZBK, w której spotykają się członkowie tych organizacji wspólnie spędzając wolny czas integrując się kulturalnie, edukacyjnie i rekreacyjno-towarzysko oraz działając społecznie w ramach wolontariatu (Hospicjum, SP Nr 3).

**UCHWAŁA NR LIV/373/2014
RADY MIEJSKIEJ W DARŁOWIE**

z dnia 24 czerwca 2014 r.

w sprawie przyjęcia "Sprawozdania z działalności Miejskiego Ośrodka Pomocy Społecznej w Darłowie za 2013 rok".

Na podstawie art. 18 ust. 1 ustawy z dnia 8 marca 1990 r. o samorządzie gminnym (t.j. Dz. U. z 2013 r. poz. 594, poz. 645, poz. 1318 oraz z 2014 r. poz. 379) oraz art. 110 ust 9 ustawy z dnia 12 marca 2004 r. o pomocy społecznej (t.j. Dz. U. z 2013 r. poz. 182, poz. 509, Dz. U. z 2011 Nr 81 poz. 440, z Dz. U. z 2013 r. poz. 1650 oraz z 2014 poz. 567) Rada Miejska w Darłowie uchwala, co następuje:

§ 1. Przyjmuje się "Sprawozdanie z działalności Miejskiego Ośrodka Pomocy Społecznej w Darłowie za 2013 rok", stanowiące załącznik do uchwały.

§ 2. Uchwała wchodzi w życie z dniem podjęcia.

Przewodniczący Rady
Miejskiej w Darłowie

Zbigniew Grosz



SPRAWOZDANIE Z DZIAŁANOŚCI MIEJSKIEGO OŚRODKA POMOCY SPOŁECZNEJ W DARŁOWIE ZA 2013 ROK

Miejski Ośrodek Pomocy Społecznej w Darłowie jako jednostka organizacyjna pomocy społecznej powołany jest do realizacji zadań wynikających z ustawy o pomocy społecznej. Oprócz zadań pomocy społecznej Ośrodek realizuje również zadania własne i zlecone wynikające z innych ustaw tj: przyznawanie i wypłacanie dodatków mieszkaniowych, świadczeń rodzinnych, świadczeń funduszu alimentacyjnego i postępowania wobec dłużników alimentacyjnych, sprawy wspieranie rodziny i systemu pieczy zastępczej, przeciwdziałania przemocy w rodzinie, sprawy zatrudnienia socjalnego oraz potwierdzania prawa do świadczeń opieki zdrowotnej. Wydatkowanie środków finansowych w 2013 r. na realizację w/w zadań przedstawia załącznik Nr 3 do sprawozdania.

I. POMOC SPOŁECZNA

Podstawą działalności MOPS w Darłowie jest realizacja zadań pomocy społecznej. Zgodnie z ustawą o pomocy społecznej z dnia 12 marca 2004 roku pomoc społeczna jest instytucją polityki społecznej państwa mającą na celu umożliwienie osobom i rodzinom przezwyciężenie trudnych sytuacji życiowych, których nie są w stanie pokonać wykorzystując własne uprawnienia, zasoby i możliwości. Osoby i rodziny korzystające z pomocy społecznej są obowiązane do współdziałania w rozwiązywaniu ich trudnej sytuacji.

Art. 7 ustawy o pomocy społecznej zawiera katalog dysfunkcji uprawniających do korzystania ze wsparcia pomocy społecznej tj:

- 1/ ubóstwo,
- 2/ sieroctwo,
- 3/ bezdomność,
- 4/ bezrobocie,
- 5/ potrzeba ochrony macierzyństwa lub wielodzietność,
- 6/ niepełnosprawność,
- 7/ długotrwała lub ciężka choroba,
- 8/ bezradność w sprawach opiekuńczo-wychowawczych i prowadzenia gospodarstwa domowego, zwłaszcza w rodzinach niepełnych lub wielodzietnych,
- 9/ alkoholizm lub narkomania,
- 10/ trudności w przystosowaniu do życia po zwolnieniu z zakładu karnego,
- 11/ klęski żywiołowej lub ekologicznej,
- 12/ zdarzenia losowego i sytuacji kryzysowej,
- 13/ przemocy w rodzinie,
- 14/ braku umiejętności w przystosowaniu do życia młodzieży opuszczającej placówki opiekuńczo-wychowawcze,
- 13/ trudności w integracji osób, które otrzymały status uchodźcy.

Oprócz w/w dysfunkcji mogą być jeszcze inne powody przyznania pomocy.

O świadczenia z pomocy społecznej mogą ubiegać się osoby - rodziny dotknięte co najmniej jedną z w/w dysfunkcji oraz spełniające tzw. kryterium dochodowe. Zgodnie z art. 8 ust.1 ustawy o pomocy społecznej prawo do świadczeń pieniężnych z pomocy społecznej przysługuje (od 1.10.2012 r):

- 1) osobie samotnie gospodarującej, której dochód nie przekracza kwoty 542,00 zł, zwanej dalej „kryterium dochodowym osoby samotnie gospodarującej”
- 2) osobie w rodzinie, w której dochód na osobę nie przekracza kwoty 456,00 zł, zwanej dalej „kryterium dochodowym na osobę w rodzinie”,
- 3) rodzinie, której dochód nie przekracza sumy kwot kryterium dochodowego na osobę w rodzinie, zwanej dalej „kryterium dochodowym rodziny”.

W/w kwoty kryterium dochodowego są kwotami ”netto” .

Określone wyżej kryterium dochodowe stanowi tzw. „próg ubóstwa” warunkujący prawo do świadczeń pieniężnych z pomocy społecznej. Kryterium dochodowe podlega weryfikacji co 3 lata, Ostatnia weryfikacja w tym zakresie była w październiku 2012 roku.

Miejski Ośrodek Pomocy Społecznej jako jednostka organizacyjna pomocy społecznej działająca w określonych prawnie ramach realizuje zadania pomocy społecznej zarówno w formie pieniężnej (zasiłki stałe, okresowe, celowe, specjalne zasiłki, wynagrodzenia dla opiekunów przyznawane przez sąd) oraz niepieniężnej (w tym. m. innymi: składki na ubezpieczenie zdrowotne, społeczne, sprawienie pogrzebu, schronienie, posiłek, usługi opiekuńcze, w tym specjalistyczne, pobyt w domu pomocy społecznej, praca socjalna, poradnictwo specjalistyczne) .

W 2013 r. ze świadczeń pomocy społecznej skorzystało ogółem 731 rodzin, w tym z powodu:

- 1) ubóstwa – 461
- 2) bezdomności – 23
- 3) bezrobocia – 447
- 4) niepełnosprawności – 288
- 5) długotrwałej choroby – 373
- 6) alkoholizmu i narkomani - 48
- 7) potrzeby ochrony macierzyństwa – 24
- 8) po opuszczeniu zakładów karnych –15
- 9) przemoc w rodzinie- 4
- 10) bezradności w sprawach opiekuńczo-wych.-168

Utrzymujący się od wielu lat wysoki poziom bezrobocia w mieście powoduje nasilenie różnego rodzaju problemów społecznych często generujących różnego rodzaju zjawiska patologii społecznej. Z tego powodu realizacja zadań pomocy społecznej, a w szczególności podejmowanie działań zmierzających do życiowego usamodzielnienia się osób i rodzin jest zadaniem bardzo trudnym.

Bez względu na okresową poprawę sytuacji na rynku pracy, szczególnie w okresie sezonu letniego, to bezrobocie w dalszym ciągu jest najczęstszą przyczyną ubóstwa i w konsekwencji konieczności korzystania ze wsparcia społecznego. Istnieją również inne przyczyny mające wpływ na poziom życia i w konsekwencji korzystania ze wsparcia pomocy społecznej tj. nadużywanie alkoholu, niezaradność życiowa, nieumiejętność gospodarowania, lenistwo, bierność, brak aktywności itp., które w dużej mierze zależą od samego zainteresowanego i są mniej lub bardziej świadomym wyborem.

Często wymienione wyżej dysfunkcje w rodzinach występują łącznie np. bezrobocie, alkoholizm i ubóstwo.

Jak wskazuje powyższe zestawienie najczęstszą przyczyną korzystania z pomocy było ubóstwo i bezrobocie. Osoby bezrobotne obejmowane były pomocą w formie zasiłków okresowych, celowych oraz dożywianiem, zarówno w formie gorących posiłków - obiadów jak również w formie zasiłków celowych na zakup posiłku.

Długotrwała choroba i niepełnosprawność to kolejne pod względem ilościowym przyczyny udzielania pomocy. W przypadku niepełnosprawności w stopniu znacznym i umiarkowanym osoby korzystały ze świadczeń obligatoryjnych w formie zasiłków stałych.

W przypadku niepełnosprawności w stopniu lekkim oraz z powodu długotrwałej choroby osoby mogą korzystać ze świadczeń na ogólnych zasadach tj. ich wysokość zależy od posiadanych

środków oraz sytuacji osób i rodzin ubiegających się o nie. W ostatnich latach systematycznie wzrasta liczba osób - rodzin, w których głównym problemem jest długotrwała choroba lub niepełnosprawność.

Najwięcej kontrowersji budzi pomoc udzielana osobom- rodzinom, w których występuje problem alkoholowy. W 2013 r objęto pomocą 47 rodzin, a pomoc realizowana była głównie w naturze/ obiady dla dzieci i dorosłych, zakupy w sklepie za okazaniem decyzji, opał z dowozem, paczki itp. Udzielanie pomocy osobom uzależnionym lub nadużywającym alkoholu nie jest łatwe ze względu na brak społecznej akceptacji dla tej grupy osób .

Również osoby opuszczające zakłady karne otrzymują wsparcie w pierwszym okresie po opuszczeniu zakładu. Są to często osoby odrzucone przez rodziny, bez możliwości normalnego życia.

W bardzo trudnej sytuacji znajdują się również osoby i rodziny w wieku poprodukcyjnym, ludzie starzy, schorowani , często samotnie borykający się z problemami finansowymi. Posiadany przez nich dochód /renta, emerytura/ nie kwalifikuje ich do ustawowej pomocy. Jednak podstawowe i konieczne wydatki związane z utrzymaniem mieszkania, zakupem leków pochłaniają większość ich dochodów, a zakup opału na zimę staje się wydatkiem przekraczającym ich możliwości. W 2013 r. 73 osoby otrzymały pomoc, głównie na pokrycie kosztów zakupu opału lub leków.

Sytuacja socjalno - bytowa rodzin i osób korzystających z pomocy tutaj. Ośrodek jest bardzo trudna. Składa się na to wiele przyczyn spowodowanych głównie warunkami społeczno-gospodarczymi i często niemożnością przystosowania się do zmieniających się zewnętrznych uwarunkowań.

Z uwagi na wzrost bezrobocia i ubożenie społeczeństwa, narastanie różnego rodzaju patologii społecznych oraz na pogarszającą się sytuację zdrowotną coraz większej liczby osób zapotrzebowanie na pomoc społeczną, w tym głównie w formie finansowej systematycznie wzrasta z roku na rok. Dla wielu rodzin często jedyną możliwością udzielenia pomocy są zasiłki celowe z przeznaczeniem na zakup posiłków w ramach programu „Pomoc państwa w zakresie dożywiania” z uwagi na wyższe kryterium dochodowe wynoszące do 150%.

Pomoc społeczna w formie pieniężnej oraz niepieniężnej realizowana jest z 2 źródeł tj:

1) z budżetu centralnego – zadania zlecone (30.900 zł)

2) z budżetu gminy - zadania własne (w tym również w części dotowane z budżetu centralnego - dożywianie, zasiłki okresowe i stałe (2.429.757 zł)

W ramach zadań zleconych z zakresu pomocy społecznej finansowanych z budżetu centralnego ustawa o pomocy społecznej zakłada realizację takich zadań jak:

- 1) świadczenie usług opiekuńczych dla osób z zaburzeniami psychicznymi ,
- 2) prowadzenie i rozwój infrastruktury środowiskowych domów samopomocy dla osób z zaburzeniami psychicznymi,
- 3) udzielanie pomocy związanej z klęską żywiołową lub ekologiczną,
- 4) udzielanie pomocy dla cudzoziemców,
- 5) wypłata wynagrodzeń za sprawowanie opieki (dla opiekunów prawnych).

Usługi opiekuńcze dla osób z zaburzeniami psychicznymi :

W 2013 r. pomocą w formie usług opiekuńczych dla osób z zaburzeniami psychicznymi objęto 3 dzieci w formie rehabilitacji ruchowej prowadzonej przez 3 rehabilitantów. Koszt tych usług w 2013 r. wyniósł 25.200 zł.

Wypłata wynagrodzeń dla opiekunów z tytułu sprawowania opieki :

W 2013 r. Ośrodek wypłacił wynagrodzenie z tytułu sprawowania opieki dla 3 opiekunów prawnych, którym sąd przyznał wynagrodzenie za sprawowania opieki nad osobami całkowicie ubezwłasnowolnionymi na ogólną kwotę 5.700 zł.

Zadania takie jak: **pomoc związana z klęską żywiołową lub ekologiczną oraz pomoc dla cudzoziemców** nie były w 2013 roku realizowane.

Prowadzenie i rozwój infrastruktury środowiskowych domów samopomocy dla osób z zaburzeniami psychicznymi :

Od wielu lat MOPS zabiega o pozyskanie budynku nadającego się do adaptacji na środowiskowy dom dla osób z zaburzeniami psychicznymi. Powstanie tego typu domu ujęte zostało m. innymi w Strategii Integracji i Rozwiązywania Problemów Społecznych Miasta Darłowo na lata 2008-2013.

Zadania własne pomocy społecznej realizowane z budżetu gminy zgodnie z ustawą z dnia 12 marca 2004 r o pomocy społecznej obejmują: m.in.:

- 1) przyznawanie i wypłata zasiłków stałych,
- 2) opłacanie składek na ubezpieczenie zdrowotne (od zasiłków stałych),
- 3) przyznawanie i wypłacanie zasiłków celowych i specjalnych celowych,
- 4) przyznawanie i wypłacanie zasiłków okresowych
- 5) kierowanie do domu pomocy społecznej i ponoszenie odpłatności za pobyt mieszkańców gminy w domach pomocy społecznej ,
- 6) dożywianie dzieci,
- 7) udzielanie schronienia, posiłków i niezbędnego ubrania osobom tego pozbawionym, w tym bezdomnym,
- 8) sprawienie pogrzebu, w tym osobom bezdomnym,
- 9) świadczenie usług opiekuńczych, w tym specjalistycznych w miejscu zamieszkania,
- 10) przyznawanie pomocy rzeczowej,
- 11) pomoc osobom mającym trudności w przystosowaniu do życia po opuszczeniu zakładu karnego,
- 12) realizacja gminnej strategii rozwiązywania problemów społecznych,
- 13) sporządzanie oceny w zakresie pomocy społecznej,
- 14) przyznawanie i wypłacanie zasiłków celowych na pokrycie wydatków powstałych w wyniku zdarzenia losowego,
- 15) praca socjalna,
- 16) poradnictwo,
- 17) sporządzanie sprawozdawczości oraz przekazywanie jej wojewodzie również w formie dokumentów elektronicznych z zastosowaniem systemu teleinformatycznego.
- 18) przyznawanie i wypłacanie zasiłków celowych na pokrycie wydatków na świadczenia zdrowotne osobom bezdomnym oraz innym niemającym dochodu i możliwości uzyskania świadczeń na podstawie przepisów o powszechnym ubezpieczeniu NFZ,
- 19) opłacanie składek na ubezpieczenie emerytalne i rentowe za osoby rezygnujące z pracy w związku z koniecznością opieki nad ciężko chorym członkiem rodziny,
- 20) przyznawanie zasiłków celowych w formie biletu kredytowego ,
- 21) prowadzenie i zapewnienie miejsc w mieszkaniach chronionych,
- 22) inne zadania wynikające z rozeznania potrzeb gminy, w tym tworzenie i realizacja programów osłonowych,

Przyznawanie i wypłata zasiłków stałych :

przysługuje osobom całkowicie niezdolnym do pracy z tytułu wieku lub inwalidztwa, jeżeli ich dochód lub dochód na osobę w rodzinie jest niższy od kryterium dochodowego osoby samotnie gospodarującej lub kryterium dochodowego na osobę w rodzinie. Osoba niezdolna do pracy z tytułu wieku to osoba, która osiągnęła wiek emerytalny określony w przepisach ustawy z 17 grudnia 1998 r. o emeryturach i rentach Funduszu Ubezpieczeń Społecznych, natomiast ze względu

na inwalidztwo, to osoba posiadająca orzeczenie o znacznym lub umiarkowanym stopniu niepełnosprawności (również zaliczenie do I lub II grupy inwalidów).

Wysokość tych zasiłków jest różna i stanowi różnicę między kryterium dochodowym na osobę, a posiadanym dochodem na osobę i wynosi od 30,00 – 529,00 zł. Pomocą w formie zasiłku stałego w 2013 r. objęto 97 osób na łączną kwotę 402.850 zł. Średnia wysokość zasiłku stałego w 2013 r. wynosiła 415,74 zł.

Opłacanie składek na ubezpieczenie zdrowotne :

Składki zdrowotne opłacane są za osoby otrzymujące zasiłek stały, jeżeli nie posiadają ubezpieczenia zdrowotnego z innego tytułu (np. jako członek rodziny osoby ubezpieczonej).

W 2013 r. MOPS opłacał składki zdrowotne za 95 osób na kwotę 34.878 zł.

Przyznawanie i wypłacanie zasiłków celowych :

Zasiłki celowe przyznawane są w szczególności na zakup żywności, opału, leków, leczenia, odzieży, niezbędnych przedmiotów użytku domowego, drobnych remontów i napraw w mieszkaniu, częściowej dopłaty do czynszu itp. W 2013 r. zasiłkami celowymi objęto 232 osób na kwotę 102.418 zł.

Przyznawanie i wypłacanie zasiłków celowych specjalnych – są to zasiłki przyznawane osobom, które znalazły się w wyjątkowo trudnej sytuacji życiowej, ale nie kwalifikują się do pomocy ze względu na przekroczenie kryterium dochodowego. W tej formie przyznano w 2013 r. pomoc 119 osobom na kwotę 68.683 zł.

Przyznawanie i wypłacanie zasiłków okresowych-

jest to najpopularniejsza forma pomocy i dotyczy przeważającej liczby klientów Ośrodka. Przysługuje on osobom i rodzinom, których dochód nie przekracza ustalonego kryterium dochodowego przy wystąpieniu takich dysfunkcji, jak m.in.: bezrobocie, niepełnosprawność, długotrwała choroba, możliwość otrzymania lub nabycia uprawnień do świadczeń z innych systemów zabezpieczenia społecznego, itp.

Wysokość zasiłku okresowego ustala się :

- 1) w przypadku osoby samotnie gospodarującej – do wysokości różnicy między kryterium dochodowym osoby samotnie gospodarującej, a dochodem tej osoby, z tym, że kwota zasiłku nie może być wyższa niż 418,00 zł miesięcznie,
- 2) w przypadku rodziny – do wysokości różnicy między kryterium dochodowym rodziny, a dochodem tej rodziny.

Minimalna wysokość zasiłku okresowego nie może być niższa niż 50 % w/w różnicy. Najniższa wysokość zasiłku okresowego wynosi 20 zł.

Od maja 2004 r. zasiłek okresowy jest zadaniem własnym dotowanym w formie dotacji celowej z budżetu państwa. Dotacja celowa przeznaczona jest na pokrycie potrzeb w zakresie zasiłków okresowych w ustalonej minimalnej wysokości (tj. 50 %). Różnica między minimalną wysokością zasiłku okresowego pokrywaną z dotacji celowej, a maksymalną wysokością zasiłku może być pokrywana ze środków budżetu gminy.

W 2013 r. pomocą w formie zasiłku okresowego objęto 402 osoby - rodziny na kwotę 543.020 zł, z czego 39.520 zł to środki budżetu gminy, a 503.500 zł pochodziło z dotacji celowej.

Średnia wysokość zasiłku okresowego w 2013 r. wynosiła 256,26 zł.

Kierowanie do domów pomocy społecznej i ponoszenie odpłatności za pobyt podopiecznych

Zgodnie z ustawą o pomocy społecznej Ośrodek wydaje decyzję kierującą do odpowiedniego domu pomocy społecznej oraz ustala odpłatność za pobyt osoby w danej placówce. Zgodnie z przepisami odpłatność za dom pomocy społecznej ponoszą w kolejności :

1) mieszkaniec domu pomocy społecznej, nie więcej jednak niż 70% swojego dochodu, a w przypadku osób małoletnich przedstawiciel ustawowy z dochodów dziecka, również nie więcej niż 70 %,

2) małżonek, zstępni przed wstępnymi na podstawie zawieranej umowy,

3) gmina, z której osoba została skierowana do domu pomocy społecznej – w wysokości różnicy między średnim kosztem utrzymania w domu pomocy społecznej, a opłatami wnoszonymi przez wyżej wymienione osoby.

Oplatę za pobyt w domach pomocy społecznej mogą wносить również inne osoby nie wymienione wyżej.

Zgodnie z powyższym osoba skierowana, jej rodzina oraz gmina, z której została skierowana pokrywają całość kosztu utrzymania osoby w domu pomocy społecznej.

W 2013 roku Ośrodek umieścił w domu pomocy społecznej 2 osoby. Na dzień 31.12.2013 r w domach pomocy społecznej różnego typu przebywały 24 osoby, w tym 2 osoby w całości finansowana przez rodzinę, 4 osoby finansowane częściowo przez rodzinę i MOPS oraz 18 osób w całości finansowanych przez MOPS. Koszt utrzymania tych osób w 2013 roku wyniósł 503.509 zł.

Dożywianie dzieci - w 2013 r pomocą w formie obiadów w stołówkach szkolnych i stołówce PKPS lub całodziennego wyżywienia w ośrodkach szkolno-wychowawczych poza Darłowem objęto 217 dzieci i młodzieży. Ogólny koszt dożywiania dzieci i młodzieży wyniósł 310.031 zł. Ponadto 25 dzieci dożywianych było w stołówkach szkolnych na podstawie decyzji dyrektorów: Szkoły Podstawowej Nr 3, Gimnazjum Miejskiego, ZSS w Dąbkach i Dobiesławiu oraz ZS im. S. Żeromskiego w Darłowie zgodnie z art. 6a ustawy z 29.12.2005 r o ustanowieniu programu wieloletniego „Pomoc państwa w zakresie dożywiania” na kwotę 27.027 zł.

Ponadto 112 dzieci otrzymało świadczenia rzeczowe w ramach dożywiania w postaci paczek świątecznych.

Oprócz dożywiania w formie obiadów w stołówkach realizowana była również pomoc w formie zasiłków celowych wypłacanych z kasy przeznaczonych na zakup posiłków na kwotę 235.738 zł dla 206 rodzin.

Dożywianie pozostałych osób:

Dożywianie 336 osób dorosłych, w tym również 23 bezdomnych odbywało się w formie obiadów w stołówce Polskiego Komitetu Pomocy Społecznej, całodziennego wyżywienia w schronisku dla bezdomnych w Koszalinie oraz w innych placówkach, w których przebywały osoby bezdomne na terenie Polski. Ogółem koszt dożywiania w/w osób wyniósł 220.003 zł.

Ogółem koszt Programu „Pomoc państwa w zakresie dożywiania” w 2013 r. wyniósł 745.408, w tym z budżetu gminy - 324.941 zł, z dotacji celowej – 420.467 zł.

Udzielanie schronienia, niezbędnego ubrania osobom tego pozbawionym, w tym bezdomnym

Na przestrzeni 2013 r. ze świadczeń pomocy społecznej korzystało 23 osób bezdomnych, którym Ośrodek świadczył pomoc w formie m. innymi: dożywiania w formie obiadów lub całodziennego wyżywienia w placówkach dla bezdomnych, opłat za pobyt w schronisku lub innej placówce, zakupów w sklepie na podstawie decyzji, zasiłków celowych na żywność, realizację recept itp.

Z osób bezdomnych - 12 przebywało w różnego rodzaju placówkach tj. schroniskach lub noclegowniach dla bezdomnych, zakładzie karnym, natomiast 11 osób zamieszkiwało u znajomych lub przebywało w różnego rodzaju miejscach i lokalach niemieszkalnych na terenie Darłowa (altanka, pustostan, itp.)

Sprawienie pogrzebu – w 2013 r. Ośrodek częściowo pokrył koszty pogrzebu 2 osób na kwotę 977 zł.

Świadczenie usług opiekuńczych – jest to forma pomocy kierowana do osób starszych, chorych, samotnych, które pozbawione są opieki i pomocy ze strony rodziny

Polega ona na pomocy w zaspokajaniu codziennych potrzeb życiowych, pielęgnacji oraz zapewnieniu kontaktu z otoczeniem. W 2013 roku pomocą w formie usług opiekuńczych objęto 35 osób, w tym 8 samotnych oraz 27 posiadających rodziny w Darłowie lub poza Darłowem, które z różnych względów nie mogły zapewnić im opieki. Z ramienia Ośrodka usługi opiekuńcze sprawuje 8 opiekunek domowych. Dzienna ilość godzin opieki u danego podopiecznego uzależniona jest od stanu zdrowia podopiecznego i wynosi od 2-4 godzin dziennie.

Osobom samotnym obłożnie chorym zapewnia się opiekę również w dni wolne od pracy i święta w ramach dyżurów. W 2013 r. nie pełniono dyżurów, gdyż nie było takiej potrzeby. Odpłatność za usługi ustalona została uchwałą Nr XXIX/256/04 Rady Miejskiej w Darłowie z dnia 30 listopada 2004 r. w formie tabeli odpłatności stanowiącej załącznik do uchwały. Stawka roboczogodziny usług opiekuńczych wynosi 6,00 zł .

Świadczenie specjalistycznych usług opiekuńczych – w 2013 r. pomocą w formie specjalistycznych usług opiekuńczych objęta była 1 osoba będąca w śpiączce. Koszt usług - 3.000 zł.

Przyznawanie pomocy rzeczowej –

1) w 2013 r. z Koszalińskiego Banku Żywności w ramach programu Dostarczanie Żywności dla Najuboższej Ludności Unii Europejskiej Ośrodek otrzymał 71.453 kg żywności (mleko, ser żółty, ser topiony, mąka, makaron, cukier, kasza, ryż, płatki kukurydziane, dżem, masło, musli, krupnik, i dania gotowe, herbatniki, chleb chrupki żytni itd.), z których skorzystało ok. 1384 osoby-rodziny.

2) Ośrodek prowadził całoroczną zbiórkę odzieży, obuwia i sprzętów użytku domowego, oraz mebli, które są na bieżąco wydawane potrzebującym,

3) w 2013 r. 2 - krotnie przy udziale wolontariuszy z darłowskich szkół przeprowadzona została zbiórka artykułów żywnościowych w 7 sklepach tj. w 3 sklepach Biedronki, Netto, Inter Marche, BATO” oraz „Lidl”. Zebrano ogółem 2.201 kg artykułów spożywczych, z których większość przekazano dla: Dziennego Ośrodka Rehabilitacyjno - Terapeutycznego prowadzonego przez Stowarzyszenie Osób Niepełnosprawnych, ich Rodzin i Przyjaciół na terenie Ziemi Darłowskiej i Gmin Ościennych, Hospicjum, Domu Dziecka w Darłowie, PKPS i „Caritas”. Słodczyce przekazano dla Darłowskiego Centrum Wolontariatu na imprezę mikołajkową „Laponia św. Mikołaja”. Z pozostałych artykułów spożywczych przygotowano 55 paczek dla rodzin korzystających z pomocy MOPS.

Pomoc osobom mającym trudności po opuszczeniu zakładu karnego –

W 2013 r. Ośrodek objął pomocą 15 osób powracających z zakładów karnych .Pomoc świadczona była w formie zasiłków okresowych, celowych, dożywiania, zakup opału, opłaty stancji itp. Osobom zwalnianym z zakładów karnych ośrodki pomocy społecznej udzielają obligatoryjnej pomocy na podstawie porozumienia z 13.06.2000 r. pomiędzy Ministerstwem Pracy i Polityki Społecznej a Centralnym Zarządem Służby Więziennej w zakresie organizacji pomocy na rzecz osób zwalnianych z zakładów karnych i aresztów śledczych oraz rodzin osób pozbawionych wolności.

Realizacja gminnej strategii rozwiązywania problemów społecznych:

Przyjęta uchwałą Nr XIII/156/08 Rady Miejskiej w Darłowie z dnia 22 lutego 2008 r. Strategia Integracji i Rozwiązywania Problemów Społecznych Miasta Darłowo na lata 2008-2013 była realizowana w miarę posiadanych przez MOPS środków i możliwości.

Podjęto szereg działań mających na celu przeciwdziałanie marginalizacji i wykluczeniu społecznemu najbardziej na nie narażonych grup społecznych tj. osób niepełnosprawnych, osób w wieku poprodukcyjnym, bezrobotnych, rodzin wielodzietnych itp. Działania te polegały głównie na tworzeniu infrastruktury stwarzającej możliwości oparcia społecznego, inspirowania działań samopomocowych, rozwoju indywidualnego itp.

Podjęte działania to między innymi:

- 1) działalność i dalszy rozwój Klubu „Niezapominajka” oferującego wsparcia dla osób z zaburzeniami psychicznymi ,
- 2) działalność Punktu Konsultacyjno-Informacyjnego dla Osób Niepełnosprawnych,
- 3) działalność Klubu „Tęcza” zrzeszającego osoby w wieku poprodukcyjnym,
- 4) działalność utworzonego przy MOPS Stowarzyszenia Na Rzecz Przeciwdziałania Wykluczeniu Społecznemu „Otwarte drzwi” ,
- 5) realizacja zadań z zakresu realizacji projektu systemowego Programu Operacyjnego Kapitał Ludzki 2007 - 2013 w ramach Europejskiego Funduszu Społecznego,

Więcej informacji na temat w/w działań zawarto w dalszej części sprawozdania.

Sporządzanie oceny zasobów pomocy społecznej-

Dokonana w 2011r nowelizacja ustawy o pomocy społecznej wprowadziła obowiązek przygotowywania corocznie przez gminy, powiaty i samorząd województwa oceny zasobów pomocy społecznej, która przedstawiana jest radzie gminy , powiatu oraz sejmikowi województwa . Pojęcie „zasobów” obejmuje w szczególności infrastrukturę, kadre, organizacje pozarządowe i nakłady finansowe na zadania pomocy społecznej bez względu na podmiot je finansujący i realizujący. Ocena dotyczy osób i rodzin korzystających z pomocy społecznej, rodzajów, problemów itp. Formularz do dokonania oceny przygotowany został w formie elektronicznej z wykorzystaniem systemu Centralnej Aplikacji Statystycznej składający się z 13 części:

- 1) wprowadzenie
- 2) dane o sytuacji demograficznej i społecznej ,
- 3) dane o korzystających z pomocy i wsparcia,
- 4) inne rodzaje pomocy i świadczeń,
- 5) zasoby instytucjonalne pomocy i wsparcia
- 6) potrzeby finansowe na zwiększenie zasobu instytucjonalnego
- 7) kadra jednostki organizacyjnej pomocy społecznej,
- 8) koszty zasobu instytucjonalnego,
- 9) środki finansowe na wydatki w pomocy społecznej,
- 10) aktywność projektowo-programowa,
- 11) współpraca z organizacjami pozarządowymi
- 12) wskaźniki oceny zasobów pomocy społecznej,
- 13) wnioski końcowe.

Sporządzona w 2013 r ocena obejmowała lata 2010- 2012 r oraz prognozy i potrzeby na lata 2013-2014.

Praca socjalna- jest to działalność polegająca na przywracaniu lub wzmacnianiu zdolności osób i rodzin do funkcjonowania w społeczeństwie. Pracownicy socjalni Ośrodka działają na rzecz osób i rodzin, grup i środowisk społecznych umożliwiając im rozwijanie w nich zdolności do samodzielnego rozwiązywania problemów oraz zapobiegania procesom marginalizacji.

W praktyce Ośrodka praca socjalna realizowana jest w 3 płaszczyznach: tj.

1. Praca z indywidualnym przypadkiem ,

2. Inicjowanie działań na rzecz środowiska lokalnego
3. Praca z grupą

W ramach pracy z indywidualnym przypadkiem praca socjalna polega m.innymi na:

- 1) współpracy z kuratorami zawodowymi i społecznymi w zakresie pomocy rodzinie, w szczególności patologicznej lub zagrożonej patologią,
- 2) współpracy z Powiatowym Centrum Pomocy Rodzinie, domami dziecka, placówkami opiekuńczo-wychowawczymi w zakresie umieszczania dzieci w tego typu placówkach,
- 3) współpracy ze szkołami, głównie z pedagogami szkolnymi w zakresie udzielania pomocy dzieciom z zagrożonych patologią rodzin,
- 4) poradnictwie z różnych dziedzin, głównie z zakresu prawa rodzinnego,
- 5) pomocy w sprawach mieszkaniowych,
- 6) zakładaniu tzw. „Niebieskich kart” dla ofiar przemocy w rodzinie oraz udział w pracach Zespołu Interdyscyplinarnego,
- 7) kompletowaniu dokumentów w sprawie umieszczania w domach pomocy społecznej,
- 8) występowaniu do Miejskiej Komisji Rozwiązywania Problemów Alkoholowych o podjęcie z urzędu działań w sprawie leczenia odwykowego podopiecznych,
- 9) kierowanie podopiecznych do terapeutów ds. uzależnień,
- 10) występowaniu do sądów w sprawie o przymusowe leczenie, ograniczenie lub pozbawienie władzy rodzicielskiej, umieszczenie w domu pomocy społecznej i innych tego typu placówkach,
- 11) występowaniu do Powiatowego Zespołu ds. Orzekania o Stopniu Niepełnosprawności w Sławnie w celu ustalenia niepełnosprawności,
- 12) udzielaniu podopiecznym pomocy w sprawach związanych z uzyskaniem świadczeń emerytalno-rentowych,
- 13) zawieranie kontraktów socjalnych z klientami pomocy społecznej w celu rozwiązania ich szczególnie trudnej sytuacji życiowej,

W codziennej pracy pracowników socjalnych tut. Ośrodka w ramach udzielania pomocy współpracują na bieżąco z wieloma różnymi instytucjami i organizacjami pozarządowymi zarówno na terenie miasta, jak i poza. Najważniejsze z nich to; Polski Komitet Pomocy Społecznej, „Caritas”, Stowarzyszenie Osób Niepełnosprawnych, ich Rodzin i Przyjaciół, Polski Związek Emerytów, Rencistów i Inwalidów, Związek Kombatantów RP i Byłych Więźniów Politycznych, Związek Niewidomych oraz takie instytucje jak: PCPR w Sławnie, Powiatowy Urząd Pracy w Sławnie - filia w Darłowie, policja, sądy, prokuratura, placówki służby zdrowia, poradnie zdrowia psychicznego, Urząd Miejski w Darłowie, ośrodki pomocy społecznej na terenie kraju, zarządcy budynków mieszkalnych, szkoły, stołówki, Zakład Gazowniczy, Zakład Energetyczny i wiele innych w zależności od potrzeby.

W 2013 roku zawarto 43 kontrakty socjalne, w tym 32 w ramach realizacji projektu systemowego PO Kapitał Ludzki. W kontraktach zostały określone zadania do realizacji nie tylko dla osób korzystających z pomocy, ale także dla pracowników socjalnych. Wspólna realizacja postanowień kontraktu pozwala na rozwiązanie wielu problemów osób zgłaszających się po pomoc do tut. Ośrodka. Realizacja kontraktów polegała m. innymi na podjęciu pracy, podjęciu terapii antyalkoholowej lub leczenia odwykowego, ustalenie stopnia niepełnosprawności, uczestnictwa w szkoleniach POKL itp.

Inicjowanie działań na rzecz środowiska lokalnego ma na celu rozwiązywanie problemów poszczególnych grup społecznych wyróżniających się różnymi cechami, a zwłaszcza bezradnością w zakresie rozwiązywania własnych problemów. W wyniku analizy materiałów znajdujących się w Ośrodku wynika, że grupami najbardziej narażonymi na wykluczenie społeczne są to osoby, które powinny być objęte specjalnymi oddziaływaniami wynikającymi z ustawy o ochronie zdrowia psychicznego oraz osoby w wieku sędziwym o niskich dochodach żyjące samotnie w swoich domach, osoby bezdomne, bezrobotne, rodziny wielodzietne.

Te dwa rodzaje pracy tj. II i III są ze sobą nierozzerwalnie związane nawzajem. Pierwszy jest stwierdzeniem faktu istnienia problemu, a drugi jest sposobem na rozwiązanie problemu.

Praca z grupą - działalność grup spotkaniowych- Klubów „Niezapominajka” i „Tęcza”

Od 2005 r działają przy tut. Ośrodku 2 grupy spotkaniowe tj. dla osób z zaburzeniami psychicznymi oraz dla osób w wieku poprodukcyjnym.

Program zajęć tych grup jest różny dla każdej z nich i dostosowany do specyfiki i poziomu grupy. Spotkania grup cieszą się dużym powodzeniem wśród ich uczestników.

Grupa spotkaniowa dla osób z zaburzeniami psychicznymi w 2006 r przekształciła się w Klub Osób Niepełnosprawnych Psychiczenie, ich Rodzin i Przyjaciół „Niezapominajka” skupiający obecnie 32 osoby, w tym 4 osoby z lekkim stopniem niepełnosprawności, 19 z umiarkowanym oraz 9 ze znacznym.

Spotkania Klubu „Niezapominajka” odbywają się raz w tygodniu na przemian. W jednym tygodniu w świetlicy MOPS przy kawie i ciastkach odbywają się spotkania, na których poruszane są różne nurtujące problemy, rozwijane zainteresowania, wykonywane są różne prace plastyczne np. kartki świąteczne, czy ozdoby choinkowe. W kolejnym tygodniu członkowie Klubu spotykają się w Darłowskim Ośrodku Kultury na zajęciach z muzykoterapii, które prowadzi nieodpłatnie Pan Jan Schwarzlose.

Na zajęciach z muzykoterapii przygotowywane są nowe piosenki jak również grupa przypomina sobie przedstawienia teatralne wcześniej wystawiane na Piknikach Integracyjnych Osób Niepełnosprawnych.

W związku z tym, że w mieście nie ma środowiskowego domu samopomocy dla osób z zaburzeniami psychicznymi, w którym osoby niepełnosprawne mogłyby codziennie spotykać się i uczestniczyć w różnego rodzaju zajęciach terapeutycznych, Klub stanowi namiastkę takiego domu. Istnienie Klubu pozwala osobom z zaburzeniami psychicznymi na wyjście z izolacji, poznanie innych osób z podobnymi problemami, poznanie nowych możliwości spędzania wolnego czasu, zawiązanie nowych znajomości czy przyjaźni oraz rozwijanie różnego rodzaju zainteresowań, szczególnie aktorskich, muzycznych czy plastycznych.

Również druga grupa spotkaniowa dla osób starszych pn. „Tęcza” cieszyła się dużym zainteresowaniem ze strony środowiska. Osoby w wieku poprodukcyjnym są jedną z grup narażonych na wykluczenie społeczne. Dlatego też inicjatywa Ośrodka polegająca na utworzeniu grupy spotkaniowej dla tych osób miała na celu przede wszystkim przeciwdziałanie w miarę posiadanych możliwości temu zjawisku. Spotkania grupy pozwalały osobom starszym wyjść z domu, nawiązać nowe znajomości, w sposób przyjemny spędzić wolny czas, rozwijać zainteresowania itd.

Po nawiązaniu współpracy z działającym w Darłowie kołem Związku Emerytów, Rencistów i Inwalidów jego członkowie weszli w skład grupy spotkaniowej, przekształconej w 2007 r. w klub. W 2010 r członkowie Klubu „Tęcza” oraz „Niezapominajka” weszli w skład działającego przy Ośrodku Stowarzyszenia na Rzecz przeciwdziałania Wykluczeniu Społecznemu „Otwarte Drzwi”.

Działalność Stowarzyszenia Na Rzecz Przeciwdziałania Wykluczeniu Społecznemu „Otwarte drzwi”-

Stowarzyszenie skupiające obecnie 86 członków powołane zostało przy MOPS w 2007 roku w celu pozyskiwania środków finansowych na realizację zadań związanych z zapobieganiem oraz eliminowaniem skutków wykluczenia społecznego.

W kwietniu 2010 r w skład Stowarzyszenia weszli członkowie Klubu „Niezapominajka” oraz „Tęcza”, którzy wyrazili chęć pracy na rzecz Stowarzyszenia.

Działalność Stowarzyszenia Na Rzecz Przeciwdziałania Wykluczeniu Społecznemu „Otwarte Drzwi” w 2013 roku polegała głównie na integracji jego członków poprzez aktywność kulturalną, edukacyjną oraz rekreacyjną. W partnerstwie z Polskim Związkiem Emerytów i Rencistów członkowie Stowarzyszenia uczestniczyli w kontynuacji projektu „Akademia Sztuki” polegającym m. innymi na spotkaniach integracyjnych (walentynki, andrzejki, spotkanie opłatkowe, dzień kobiet itp.) oraz na cotygodniowych zajęciach plastycznych, zajęciach z robótek ręcznych, spotkaniach z lokalnymi poetami, pielęgniarzkami i innymi ciekawymi ludźmi. Ponadto członkowie Stowarzyszenia wspólnie z członkami PZeiR brali udział w ogólnopolskiej akcji „Cała Polska czyta dzieciom” oraz uczestniczyli w pracach na rzecz Hospicjum w ramach wolontariatu . Ponadto członkowie Stowarzyszenia brali udział w spotkaniach ze szkolnym wolontariatem Szkoły Podstawowej Nr 3 ucząc dzieci robótek ręcznych.

Poradnictwo –

Działający od 2007r w Ośrodku **Punkt Konsultacyjno-Informacyjny dla Osób Niepełnosprawnych** prowadzony przez jednego z pracowników socjalnych udzielał osobom niepełnosprawnym informacji o uprawnieniach, ulgach oraz możliwościach dofinansowania ze środków PFRON m.innymi w zakresie uczestnictwa w turnusach rehabilitacyjnych, zaopatrzenia w sprzęt rehabilitacyjny, przedmioty ortopedyczne i środki pomocnicze, likwidacji barier architektonicznych, technicznych oraz barier w komunikowaniu się itp. Ośrodek posiada komplet druków niezbędnych w tym zakresie. Na przestrzeni 2013 r. z jego usług skorzystało 45 osób niepełnosprawnych oraz członków ich rodzin.

Pozostałe zadania w zakresie pomocy społecznej –

Realizacja projektu systemowego w ramach PO Kapitał Ludzki –

Miejski Ośrodek Pomocy Społecznej w Darłowie realizując szóstą edycję projektu systemowego pod nazwą „Szansa na rozwój”, skierował swoje działania do 3 grup beneficjentów:

- 1) osób bezrobotnych, niepracujących oraz zatrudnionych (10 osób) ;
- 2) matek dzieci niepełnosprawnych (10 osób) ;
- 3) rodzin objętych wsparciem asystenta rodziny (10 rodzin).

Miejski Ośrodek Pomocy Społecznej w Darłowie zrekrutował do udziału w projekcie 33 beneficjentów, w tym 3 osoby niepełnosprawne. W trakcie realizacji projektu 2 osoby zakończyły udział w projekcie z powodu podjęcia pracy, a 1 osoba przerwała udział.

Uczestnicy projektu zostali objęci szeroko pojętą aktywizacją zawodową oraz społeczną.

Osoby zakwalifikowane do udziału w projekcie wykazały się wysoką motywacją oraz gotowością do podjęcia działań i zrealizowały zaplanowaną ścieżkę wsparcia.

Uczestnicy projektu poddani zostali doradztwu zawodowemu, w ramach którego, utworzony został indywidualny plan działania dla każdego z nich.

Następnie przystąpili do realizacji pozostałych działań zaplanowanych w ścieżce wsparcia, tj:

- 1) 20 osób uczestniczyło w kursie prawa jazdy kat. „B” .
- 2) 30 osób uczestniczyło w Warsztatach Nauki Planowania Udanego Życia, który obejmował moduły takie jak:
 - a) trening kompetencji i umiejętności społecznych:
 - b) kurs pierwszej pomocy przedmedycznej.
 - c) porady prawne.
 - d) szkołę dla rodziców
- 3) 10 osób ukończyło kurs komputerowy.

Oprócz warsztatów i kursów w roku 2013 zaoferowano uczestnikom wsparcie w formie grup samopomocowych (dla osób bezrobotnych oraz dla matek dzieci niepełnosprawnych). Były to

grupy nastawione na wzajemną pomoc w rozwiązywaniu wspólnych problemów, zrzeszające osoby o podobnych problemach i doświadczeniach.

W ramach projektu zatrudniony został asystent rodziny, który objął swoim wsparciem 10 rodzin niewydolnych wychowawczo.

Ponadto w miesiącu grudniu uczestnicy wzięli udział w wyjeździe integracyjnym do Multikina w Koszalinie na wybrany przez siebie film.

Wszystkie działania realizowane w ramach projektu uwieńczył uroczystym zakończeniem projektu z poczęstunkiem oraz rozdaniem dyplomów oraz gadżetów promujących projekt.

Budżet na realizację projektu w 2013 r wynosił 217 760,80 zł, z czego wykonano – 210 368,41zł. Nie wykorzystane środki zasilą finansowo projekt w roku 2014.

Zadania własne ujęte w poz. od 18-22 nie były w 2013 roku realizowane.

Oprócz zadań pomocy społecznej w 2013 r Ośrodek realizował również inne zadania wynikające z innych przepisów tj: wypłata świadczeń rodzinnych, sprawy funduszu alimentacyjnego oraz postępowanie wobec dłużników alimentacyjnych, sprawy zatrudnienia socjalnego, wspieranie rodziny i system pieczy zastępczej, przeciwdziałanie przemocy w rodzinie, potwierdzanie prawa do ubezpieczenia zdrowotnego oraz dodatki mieszkaniowe.

II. ŚWIADCZENIA RODZINNE

Świadczenia rodzinne realizowane są przez MOPS od 1 maja 2004 r. zgodnie z ustawą z dnia 28 listopada 2003 r. o świadczeniach rodzinnych na podstawie upoważnienia udzielonego przez Burmistrza Miasta.

Świadczenia rodzinne obejmują:

1) zasiłek rodzinny

- a.) na dziecko do 5-go roku życia - w wys. 77,00 zł,
- b.) na dziecko pow. 5-go –do ukończenia 18 roku – 106,00 zł.
- c.) na dziecko pow. 18-go roku życia – 115,00 zł.

wraz z przysługującymi dodatkami z tytułu:

- urodzenia dziecka – jednorazowo – 1.000,00 zł,
- opieki nad dzieckiem w okresie korzystania z urlopu wychowawczego w wys. 400,00 zł miesięcznie,
- samotnego wychowywania dziecka w wys. 170,00 zł nie więcej jednak niż 340,00 zł na wszystkie dzieci w rodzinie oraz 250,00 zł w przypadku dziecka niepełnosprawnego nie więcej niż 500,00 zł na wszystkie dzieci,
- kształcenia i rehabilitacji dziecka niepełnosprawnego:
 - do 5-go roku życia - 60,00 zł miesięcznie,
 - powyżej 5 –go roku życia - 80,00 zł miesięcznie.
- rozpoczęcia roku szkolnego - jednorazowo - 100,00 zł,
- podjęcia przez dziecko nauki w szkole poza miejscem zamieszkania :
 - w przypadku zamieszkania - 90,00 zł miesięcznie,
 - dla dojeżdżających - 50,00 zł miesięcznie,
- wychowywania dziecka w rodzinie wielodzietnej – 80 zł miesięcznie,

2) zasiłek pielęgnacyjny - 153,00 zł miesięcznie,

3) świadczenie pielęgnacyjne - od I-VI- 520,00 zł. zaś od VII-XII- 620,00 zł miesięcznie,

4) pomoc finansowa dla osób uprawnionych do świadczenia pielęgnacyjnego IV-XII 2013 r – 200,00 zł miesięcznie,

- 5) dodatek do świadczenia pielęgnacyjnego - I-VI 2013 r- 100,00 zł miesięcznie,
 6) specjalny zasiłek opiekuńczy- od VII 2013 r- 520,00 zł
 7) jednorazowa zapomoga z tytułu urodzenia się dziecka - 1.000,00 zł
 (świadczenia w pkt. 2,3,4,5 niezależne od dochodu rodziny).

Zasiłek rodzinny wypłacany jest :

- na dziecko do 18-go roku życia,
- na dziecko uczące się do 21- go roku życia,
- na dziecko do 24 –go roku życia w przypadku kontynuacji nauki w szkole wyższej i posiadania umiarkowanego albo znacznego stopnia niepełnosprawności,
- osobie uczącej się.

Zasiłek rodzinny przysługuje, gdy dochód na osobę w rodzinie nie przekracza kwoty **539,00 zł.** , a w przypadku dziecka niepełnosprawnego w rodzinie - kwoty – **623,00 zł.**

Jednorazowa zapomoga z tytułu urodzenia dziecka finansowana z budżetu państwa przysługuje, jeżeli dochód na osobę w rodzinie nie przekracza kwoty **1.922,00 zł.**

Specjalny zasiłek opiekuńczy przysługuje, jeżeli łączny dochód rodziny osoby sprawującej opiekę oraz rodziny osoby wymagającej opieki nie przekracza kwoty **623,00 zł.**

Poniższe zestawienie przedstawia w ujęciu ilościowym wypłacone w 2013 roku świadczenia rodzinne.

| Rodzaj świadczenia | Liczba wypłaconych świadczeń |
|--|------------------------------|
| zasiłek rodzinny | 6962 |
| dod. z tyt. urodzenia dziecka | 42 |
| dod. z tyt. urlopu wychowawczego | 250 |
| dod. z tyt. samotnego wychowywania dziecka | 414 |
| kształcenia i rehabilitacji dziecka niepełnosprawnego. | 644 |
| z tyt. wychowywania dziecka w rodzinie wielodzietnej | 778 |
| rozpoczęcie roku szkolnego | 395 |
| podjęcie nauki poza miejscem zamieszkania | 354 |
| Zasiłki pielęgnacyjne | 4461 |
| Świadczenie pielęgnacyjne | 809 |

| Rodzaj świadczenia | Liczba wypłaconych świadczeń |
|---|------------------------------|
| Pomoc finansowa w ramach rządowego programu dla niektórych osób pobierających świadczenie pielęgnacyjne | 344 |
| Dodatek do świadczenia pielęgnacyjnego | 227 |
| Jednorazowa zapomoga z tyt. urodzenia dziecka | 81 |
| Specjalny zasiłek opiekuńczy | 16 |

W okresie od 1 stycznia do 31 grudnia 2013 r wpłynęło 851 wniosków dot. przyznania świadczeń rodzinnych.

Wydano w tym okresie 1.099 decyzji na kwotę 2.558.615 zł dla 998 rodzin .

Ponadto za osoby pobierające świadczenia pielęgnacyjne oraz specjalny zasiłek opiekuńczy Ośrodek opłacał składki emerytalno - rentowe oraz składki zdrowotne.

III. FUNDUSZ ALIMENTACYJNY

Wypłata świadczeń z funduszu alimentacyjnego oraz postępowanie wobec dłużników alimentacyjnych to zadanie przekazane Ośrodkowi od 1 października 2008 roku na mocy ustawy z dnia 7 września 2007 r o pomocy osobom uprawnionym do alimentów .

Osobą uprawnioną do świadczeń z funduszu alimentacyjnego (FA) jest dziecko, które ma zasądzone od rodzica alimenty, jeżeli ich egzekucja jest bezskuteczna. Świadczenia z FA przysługują na dziecko do ukończenia przez nie 18 lat, lub do ukończenia 25 lat pod warunkiem nauki w szkole lub szkole wyższej. Na dziecko posiadające orzeczenie o znacznym stopniu niepełnosprawności, którego rodzic nie płaci zasądzonych alimentów, świadczenia przysługują bez względu na wiek. Egzekucja jest bezskuteczna, jeżeli w okresie 2 miesięcy przed złożeniem wniosku o świadczenie z FA komornik nie wyegzekwował pełnej należności z tytułu zaległych i bieżących zobowiązań alimentacyjnych. Prawo do świadczeń z FA przysługuje, jeżeli przeciętny miesięczny dochód netto na osobę w rodzinie w roku poprzedzającym okres świadczeniowy nie przekracza 725 zł.

Świadczenia z FA przysługują w kwocie bieżąco zasądzonych alimentów, ale nie mogą przekroczyć kwoty 500 zł na każde z uprawnionych do alimentów dzieci.

W 2013 r. wpłynęło do Ośrodka 156 wniosków o przyznanie świadczenia z funduszu alimentacyjnego oraz 41 wniosków o podjęcie działań wobec dłużników alimentacyjnych. Wydano w tym okresie 189 decyzji przyznających świadczenia z FA na kwotę 862.660 zł dla 164 uprawnionych osób. W 2013 roku Ośrodek prowadził działania wobec ok. 190 dłużników alimentacyjnych polegające m.in. na :

- 1) przeprowadzaniu wywiadu oraz odebraniu oświadczenia majątkowego – 43 osoby,
- 2) występowaniu z wnioskiem o podjęcie działań zmierzających do aktywizacji zawodowej dłużnika do powiatowego urzędu pracy -20 osób,
- 3) składaniu wniosków o ściganie za przestępstwo jeżeli dłużnik przez okres sześciu miesięcy nie wywiązał się w żadnym miesiącu ze zobowiązań alimentacyjnych w kwocie nie mniejszej niż 50% kwoty bieżąco ustalonych alimentów, odmówił rejestracji w PUP, odmówił propozycji zatrudnienia (39 osób),

- 4) wystawianiu decyzji o zwrocie należności świadczeń wypłaconych z FA osobie uprawnionej - 204 decyzji
- 5) wysyłaniu wniosków o podjęcie działań wobec dłużników mieszkających na terenie innych miast i gmin – 15 wniosków,
- 6) wystawienie tytułów wykonawczych -120
- 7) wystąpienie o zabranie prawa jazdy -3.

W wyniku prowadzonych przez tut. Ośrodek działań wobec dłużników alimentacyjnych na dzień 31.12.2013 r. wyegzekwowana została kwota 100.070,84 zł.

IV. PRZECIWDZIAŁANIE PRZEMOCY W RODZINIE

Zgodnie z przepisami ustawy z 29 lipca 2005 r. o przeciwdziałaniu przemocy w rodzinie zadania gminy w zakresie tworzenia gminnego systemu przeciwdziałania przemocy w rodzinie obejmują między innymi: opracowanie i realizowanie gminnego programu przeciwdziałania przemocy w rodzinie, prowadzenie poradnictwa i interwencji w zakresie przeciwdziałania przemocy, zapewnienie osobom dotkniętym przemocą miejsc w ośrodkach wsparcia oraz utworzenie zespołu interdyscyplinarnego.

Uchwałą Rady Miejskiej w dniu 26 września 2012 r. przyjęty został Program Przeciwdziałania Przemocy w Rodzinie oraz Ochrony Ofiar Przemocy na terenie Miasta Darłowo na lata 2012-2015 obejmujący między innymi definicję przemocy, jej formy oraz działania poszczególnych instytucji na rzecz zapobiegania przemocy i ochrony ofiar przed negatywnymi skutkami jej stosowania przez sprawców .

W działającym w mieście systemie przeciwdziałania przemocy największą rolę odgrywa Zespół Interdyscyplinarny powołany zarządzeniem Burmistrza Miasta Darłowo w dniu 12 maja 2011 r. Do składu Zespołu powołani zostali przedstawiciele instytucji działających na rzecz przeciwdziałania przemocy takich jak : MOPS, policji, szkół, służby zdrowia, kuratorzy, Miejskiej Komisji Rozwiązywania Problemów Alkoholowych . Zakres działania Zespołu obejmuje m.innymi:

- 1) diagnozowanie problemu przemocy w rodzinie;
- 2) podejmowanie działań w środowisku zagrożonym przemocą w rodzinie mających na celu przeciwdziałanie temu zjawisku ;
- 3) inicjowanie interwencji w środowisku dotkniętym przemocą w rodzinie;
- 4) rozpowszechnianie informacji o instytucjach, osobach, i możliwościach udzielenia pomocy w środowisku lokalnym;
- 5) inicjowanie działań w stosunku do osób stosujących przemoc w rodzinie.

Przewodniczący Zespołu powołuje grupy robocze w celu rozwiązywania problemów związanych z występowaniem przemocy w rodzinie w indywidualnych przypadkach. W skład grup roboczych wchodzi przedstawiciele: jednostek organizacyjnych pomocy społecznej, miejskiej komisji rozwiązywania problemów alkoholowych, policji, oświaty, ochrony zdrowia, a także kuratorzy sądowi oraz przedstawiciele innych podmiotów, specjaliści w dziedzinie przeciwdziałania przemocy w rodzinie.

Zadaniem grup roboczych jest opracowanie i realizacja planu pomocy w indywidualnych przypadkach występowania przemocy w rodzinie, monitorowanie sytuacji rodzin, dokumentowanie działań podejmowanych wobec tych rodzin, oraz efektów tych działań.

Podejmowanie interwencji w środowisku wobec rodziny dotkniętej przemocą odbywa się w oparciu o procedurę „Niebieskiej Karty”, którą określa Rozporządzenie Rady Ministrów z dnia 13 września 2011 roku w sprawie procedury „Niebieska Karta” oraz formularzy „Niebieska Karta”.

W 2013r do Zespołu Interdyscyplinarnego wpłynęło 31 spraw dotyczących przemocy w rodzinie, z których 20 zgłosił Komisariat Policji w Darłowie, 10 - pracownicy socjalni MOPS oraz 1- pedagog szkolny.

Oprócz tego 7 „Niebieskich kart” przeszło z 2012 roku.

Zespół Interdyscyplinarny w zakresie działań związanych z „Niebieską kartą” stale współpracuje z komisariatem policji oraz instytucjami zajmującymi się następstwami aktów przemocy w rodzinie – PCPR, Miejską Komisją Rozwiązywania Problemów Alkoholowych, kuratorami sądowymi i społecznymi oraz punktami konsultacyjnymi ds. uzależnień.

W 2013 r. Zespół skierował 20 osób do Miejskiej Komisji Rozwiązywania Problemów Alkoholowych o podjęcie działań w stosunku do osób mających problem alkoholowy. Podejmowane były również inne działania w tym zakresie jak: bieżący monitoring sytuacji przez policję i pracowników socjalnych, wystąpienia do sądu z prośbą o wgląd w środowisko, kierowanie sprawców przemocy do programów korekcyjno - edukacyjnych itd.

Monitoring sytuacji osób doświadczających przemocy jest prowadzony do zakończenia procedury, czyli do chwili stwierdzenia ustania przemocy lub rozstrzygnięcia o braku zasadności podejmowania dalszych działań. W 2013 r zakończono 3 „Niebieskie karty”, natomiast 35 jest w toku .

V. POTWIERDZENIE PRAWA DO UBEZPIECZENIA SPOŁECZNEGO

Zgodnie z przepisami ustawy z dnia 27 sierpnia 2004 r o świadczeniach opieki zdrowotnej finansowanych ze środków publicznych osoby nie posiadające ubezpieczenia zdrowotnego , które spełniają kryterium dochodowe oraz pozostałe warunki określone w ustawie o pomocy społecznej mogą otrzymać decyzję administracyjną potwierdzającą prawo do świadczeń opieki zdrowotnej na 90 dni. Decyzja może być wydana na wniosek świadczeniobiorcy, a w przypadku stanu nagłego na wniosek świadczeniodawcy (szpitala) złożony niezwłocznie po udzieleniu świadczenia.

W 2013 r. wydano 34 decyzji potwierdzających prawo do ubezpieczenia zdrowotnego dla osób nie zarejestrowanych lub karnie wyrejestrowanych z ewidencji bezrobotnych Powiatowego Urzędu Pracy i nie mogących uzyskać prawa do ubezpieczenia zdrowotnego z innego tytułu.

VI. SPRAWY ZATRUDNIENIA SOCJALNEGO

W październiku 2007r uruchomiony został strukturze organizacyjnej Ośrodka Klub Integracji Społecznej. Jego celem było przeciwdziałanie wykluczeniu społecznemu w szczególności osób długotrwale bezrobotnych, bezdomnych realizujących indywidualny program wychodzenia z bezdomności, uzależnionych od alkoholu, narkotyków po zakończeniu psychoterapii w zakładzie leczniczym itp.

Przeciwdziałanie wykluczeniu społecznemu odbywało się poprzez reintegrację zawodową i społeczną. W tym celu Klub w latach poprzednich współpracował ze specjalistami takimi jak: doradca zawodowy, psycholog, terapeuta rodzinny, prawnik , pracownicy urzędu pracy, prac. socjalni, informatyk itp. w zależności od potrzeb.

W 2013 r z uwagi na problemy finansowo - organizacyjne działalność KIS ograniczyła się do pośrednictwa pracy dla osób korzystających ze świadczeń pomocy społecznej realizowanego przez pracowników socjalnych.

VII. DODATKI MIESZKANIOWE –

Zgodnie z ustawą z dnia 21 czerwca 2001 r. o dodatkach mieszkaniowych, dodatek mieszkaniowy przysługuje najemcom, podnajemcom lokali mieszkalnych, członkom spółdzielni mieszkaniowych, właścicielom oraz innym osobom mającym tytuł prawny do zajmowanego lokalu mieszkalnego. Dodatek mieszkaniowy przysługuje, jeżeli średni miesięczny dochód na jednego członka gospodarstwa domowego nie przekracza 175 % najniższej emerytury w gospodarstwie jednoosobowym i 125 % tej kwoty w gospodarstwie wieloosobowym.

Ustawa określa, że osoba samotna opłaca czynsz w wysokości 15% miesięcznego dochodu, rodzina 2 - 4 osobowa – 12% miesięcznych dochodów gospodarstwa domowego, a rodzina składająca się z 5 i więcej osób- 10 % miesięcznego dochodu. Kwota dodatku jest różnicą między wydatkami przypadającymi na normatywną powierzchnię użytkową zajmowanego mieszkania, a procentowym udziałem miesięcznych dochodów gospodarstwa domowego.

Ponadto ustawa określa normatywną powierzchnię użytkową lokalu w przeliczeniu na liczbę członków gospodarstw domowego, która nie może przekraczać: dla:

- 1) 1 osoby- 35 m²,
- 2) 2 osób - 40m²,
- 3) 3 osób - 45 m²,
- 4) 4 osób - 55 m²,
- 5) 5 osób - 65 m²,
- 6) 6 osób - 70 m², dla każdej kolejnej osoby zwiększa się powierzchnie normatywną o 5 m². Powierzchnię normatywną zwiększa się o 15 m², jeżeli w mieszkaniu zamieszkuje osoba niepełnosprawna, jeżeli niepełnosprawność wymaga zamieszkania w oddzielnym pokoju.

Dodatek przysługuje na okres 6 miesięcy.

W 2013 roku złożono 656 wniosków o przyznanie dodatku mieszkaniowego, z czego pozytywnie załatwiono 630, a odmownie 26. Z pomocy w formie dodatków mieszkaniowych w 2013 r skorzystało 679 gospodarstw domowych na ogólną kwotę 673.927 zł, z czego 235.356 zł przyznano użytkownikom mieszkań komunalnych, 148.447 zł spółdzielczych, 197.970 zł wspólnotom mieszkaniowym oraz 92.153 zł pozostałym.

Średnia miesięczna kwota dodatku mieszkaniowego wyniosła 180,050 zł.

Wykonanie planu finansowego Ośrodka w 2013 r w zakresie zadań własnych i zleconych przedstawia załącznik Nr 1 i 2, natomiast załącznik Nr 3 przedstawia zestawienie udzielonych form pomocy w ramach zadań zleconych oraz własnych.

Problemy w pracy Miejskiego Ośrodka Pomocy Społecznej w Darłowie nie zmieniły się od wielu lat i związane są przede wszystkim z bezrobociem, alkoholizmem, niepełnosprawnością oraz pozostałymi dysfunkcjami, których skutkiem jest ubóstwo mieszkańców i związane z tym problemy socjalno - bytowe.

Inne problemy w codziennej pracy Ośrodka również nie zmieniają się od lat tj. między innymi:

- 1) częsta niemożność ustalenia przez pracowników socjalnych faktycznej sytuacji materialno - bytowej klientów pomocy społecznej, w związku z ukrywaniem dochodów np. z pracy tzw. „na czarno” lub zagranicą, w obawie przed odmową pomocy lub jej zmniejszeniem. W tych sytuacjach rodzą się zarzuty innych osób korzystających, że Ośrodek pomaga osobom, którym nie powinien.
- 2) problem tzw. osobnych gospodarstw domowych, który dotyczy najczęściej osób posiadających niskie dochody lub żadnych. Najczęściej te osoby „wykluczają się” z rodziny oświadczając, że prowadzą osobne gospodarstwa domowe. W takich sytuacjach pracownicy socjalni czynią starania w celu udowodnienia, że oświadczenia są nieprawdziwe, co nie zawsze się udaje i prowadzi często do absurdalnych sytuacji, np. w 3 osobowej rodzinie są 3 gospodarstwa domowe itp.,
- 3) nieprecyzyjne, podlegające częstym zmianom przepisy prawne utrudniające skuteczną pomoc ,
- 4) brak społecznej akceptacji do udzielania pomocy osobom nadużywającym alkoholu. Mimo, iż Ośrodek stara się ograniczać tę pomoc do form niepieniężnych, to i tak pomoc ta jest często marnotrawiona , co powoduje zarzuty pod adresem Ośrodka.
- 5) brak zaplecza do prowadzenia skutecznej pomocy niektórym grupom osób np. bezdomnym, niepełnosprawnym,

- 6) problemy związane ze współpracą z innymi instytucjami w zakresie udzielania pomocy - największe problemy występują w kontaktach z sądami – w sprawach rodzinnych, z kuratorami, policją ,
- 7) zagrożenie głównie pracowników socjalnych kontaktujących się z agresywnymi klientami zarówno w Ośrodku, jak i w miejscu ich zamieszkania,
- 8) postawa roszczeniowa niektórych podopiecznych, zwłaszcza tych, którzy uważają, że pomoc się należy poprzez sam fakt złożenia wniosku o pomoc. Uświadamianie im obowiązku wykorzystania wszelkich własnych możliwości wyjścia z trudnych sytuacji powoduje różne wyrażane niezadowolenie i zarzut braku chęci pomocy ze strony Ośrodka, wyraża się to również w składanych skargach na pracę Ośrodka,
- 9) niechęć ze strony niektórych klientów do uczestnictwa w proponowanych przez pracowników socjalnych formach pomocy niematerialnej – np. uczestnictwo w projektach POKL, terapii ds. uzależnień itp,
- 10) trudne warunki lokalowe Ośrodka mające wpływ na prawidłową obsługę klientów oraz wykonywanie powierzonych obowiązków przez pracowników,
- 11) brak w Ośrodku pomieszczenia magazynowego do przechowywania rzeczy pochodzących ze zbiorów od indywidualnych darczyńców oraz na artykuły spożywcze otrzymywane z Koszalińskiego Banku Żywności,
- 12) bardzo ograniczone środki finansowe na szkolenia dla pracowników Ośrodka powodują, że pracownicy rzadko biorą udział w płatnych szkoleniach, podczas, gdy zmieniające się przepisy oraz potrzeby wynikające z bieżącej pracy często tego wymagają. Pracownicy okazjonalnie korzystają z bezpłatnych szkoleń,
- 13) wynagrodzenia pracowników MOPS odbiegają znacznie od wynagrodzeń pracowników porównywalnych ośrodków pomocy społecznej w innych gminach, a także pracowników innych jednostek organizacyjnych w mieście,
- 14) brak psychologa w Ośrodku znacznie ogranicza możliwości Ośrodka w zakresie pomocy podopiecznym wymagających wsparcia psychologicznego.

Strona internetowa Ośrodka (www.mops.darlowo.pl) daje mieszkańcom miasta możliwość uzyskania bezpośredniej informacji na temat oferowanych przez Ośrodek form pomocy, warunków jej otrzymania, działalności Ośrodka oraz informacji o ważniejszych wydarzeniach, imprezach itp. organizowanych przez Ośrodek.

Dla potrzeb realizacji projektu systemowego Programu Operacyjnego Kapitał Ludzki została w 2008 r uruchomiona również strona– www.pokl.darlowo.pl.

WYKONANIE PLANU FINANSOWEGO
Miejskiego Ośrodka Pomocy Społecznej w Darłowie w 2013 roku

Zadania własne

| Dział | Rozdz | § | Treść | Plan | Wykonanie | % wykon |
|------------|--------------|----------|--|---------------------|---------------------|-------------|
| 851 | x | x | Ochrona zdrowia | 272.517,00 | 258.528,58 | 94,9 |
| | 85154 | x | Przeciwdziałanie alkoholizmowi | 272.517,00 | 258.528,58 | 94,9 |
| | | 4010 | Wynagrodzenia osobowe pracow. | 147.953,00 | 137.790,26 | 93,1 |
| | | 4040 | Dodatkowe wynagr.roczone | 10.900,00 | 10.699,25 | 98,2 |
| | | 4110 | Składki na ubezp.społeczne | 26.668,00 | 23.860,13 | 89,5 |
| | | 4120 | Składki na Fundusz Pracy | 3.806,00 | 2.991,07 | 78,6 |
| | | 4140 | Wpłaty na PFRON | 2.800,00 | 2.800,00 | 100,0 |
| | | 4210 | Zakup materiałów i wyposażenia | 5.540,00 | 5.539,05 | 100,0 |
| | | 4220 | Zakup środków żywności | 16.957,00 | 16.956,82 | 100,0 |
| | | 4300 | Zakup usług pozostałych | 3.824,00 | 3.823,20 | 100,0 |
| | | 4350 | Opłaty za usługi internetowe | 120,00 | 120,00 | 100,0 |
| | | 4360 | Opł.z tyt.zakupu usł.telek.tel.komórk. | 479,00 | 478,80 | 100,0 |
| | | 4400 | Opł.za administrowanie i czynsze | 48.000,00 | 48.000,00 | 100,0 |
| | | 4440 | Odpisy na ZFŚS | 5.470,00 | 5.470,00 | 100,0 |
| 852 | x | x | Opieka Społeczna | 4.569.770,92 | 4.368.210,33 | 95,6 |
| | 85201 | x | Placówki opiekuńczo-wychowawcze | 64.282,00 | 49.545,03 | 77,1 |
| | | 4330 | Zakup usług przez JST od innych JST | 64.282,00 | 49.545,03 | 77,1 |
| | 8504 | x | Rodziny zastępcze | 16.302,00 | 10.500,30 | 64,4 |
| | | 4330 | Zakup usług przez JST od innych JST | 16.302,00 | 10.500,30 | 64,4 |
| | 85205 | x | Zadania w zakresie przeciwdziałania przemocy w rodzinie | 7.546,00 | 7.420,50 | 67,6 |
| | | 4010 | Wynagrodzenia osobowe pracow. | 5.052,00 | 5.052,00 | 100,0 |
| | | 4110 | Składki na ubezp.społeczne | 870,00 | 870,00 | 100,0 |
| | | 4120 | Składki na Fundusz Pracy | 124,00 | 0,00 | 100,0 |
| | | 4210 | Zakup materiałów i wyposażenia | 251,00 | 250,18 | 100,0 |
| | | 4300 | Zakup usług pozostałych | 854,00 | 854,00 | 63,9 |
| | | 4700 | Szkolenia pracowników | 395,00 | 394,32 | 6,2 |
| | 85206 | x | Wspieranie rodziny | 71.114,00 | 46.413,60 | 65,3 |
| | | 4010 | Wynagrodzenia osobowe pracow. | 43.235,00 | 23.122,43 | 53,5 |

| | | | | | |
|--------------|----------|---|---------------------|---------------------|--------------|
| | 4110 | Składki na ubezpieczenia społeczne | 7.446,00 | 3.926,49 | 52,7 |
| | 4120 | Składki na Fundusz Pracy | 1.059,00 | 558,65 | 52,7 |
| | 4210 | Zakup materiałów i wyposażenia | 17.300,00 | 17.279,43 | 99,9 |
| | 4240 | Zakup pom.nauk.,dydakt. i książek | 250,00 | 111,00 | 44,4 |
| | 4280 | Zakup usług zdrowotnych | 170,00 | 100,00 | 58,8 |
| | 4360 | Opł.z tyt.zakupu usl.telek.tel.komórk. | 80,00 | 80,00 | 100,0 |
| | 4370 | Opł.z tyt.zakupu usl.telek.tel.stacjon. | 80,00 | 80,00 | 100,0 |
| | 4410 | Podróże służbowe krajowe | 100,00 | 61,60 | 61,6 |
| | 4440 | Odpisy na ZFŚS | 1.094,00 | 1.094,00 | 100,0 |
| | 4700 | Szkolenia pracowników | 300,00 | 0,00 | 0,0 |
| 85213 | x | Składki na ubezpieczenia zdrowotne | 42.500,00 | 34.878,19 | 82,1 |
| | 4130 | Składki na ubezpieczenia zdrowotne | 42.500,00 | 34.878,19 | 82,1 |
| 85214 | x | Zasilki i pomoc w naturze | 1.288.500,00 | 1.288.500,00 | 100,0 |
| | 3110 | Świadczenia społeczne | 1.288.500,00 | 1.288.500,00 | 100,0 |
| 85215 | x | Dodatki mieszkaniowe | 675.000,00 | 673.926,54 | 99,8 |
| | 3110 | Świadczenia społeczne | 675.000,00 | 673.926,54 | 99,8 |
| 85216 | x | Zasilki stałe | 473.000,00 | 402.850,44 | 85,2 |
| | 3110 | Świadczenia społeczne | 473.000,00 | 402.850,44 | 85,2 |
| 85219 | x | Ośrodki Pomocy Społecznej | 1.374.814,92 | 1.359.646,78 | 98,9 |
| | 3020 | Nagrody i wydatki osobowe nie zaliczane do wynagrodz. | 7.000,00 | 7.000,00 | |
| | 4010 | Wynagrodzenia osobowe prac. | 864.912,28 | 864.774,24 | 100,0 |
| | 4040 | Dodatkowe wynagr.roczone | 71.800,00 | 69.497,42 | 100,0 |
| | 4110 | Składki na ub.społeczne | 156.096,48 | 155.391,68 | 96,8 |
| | 4120 | Składki na fundusz pracy | 22.208,16 | | 99,6 |
| | 4140 | Wpłaty na PFRON | 26.309,00 | 18.519,1226.3 | 83,4 |
| | 4170 | Wynagrodzenia bezosobowe | 23.600,00 | 09,00 | 100,0 |
| | 4210 | Zakup materiałów i wyposażenia | 72.000,00 | 23.600,00 | 100,0 |
| | 4240 | Zakup pomocy naukowych, dydaktycznych i książek | 1.200,00 | 71.988,76 | 100,0 |
| | 4260 | Zakup energii | 26.777,00 | 1.172,95 | 97,8 |
| | 4270 | Zakup usług remontowych | 13.500,00 | 21.028,18 | 78,5 |
| | 4280 | Zakup usług zdrowotnych | 2.612,00 | 13.500,00 | 100,0 |
| | 4300 | Zakup usług pozostałych | 33.518,00 | 2.520,00 | 96,5 |
| | 4350 | Opłaty za usługi internetowe | 1.455,00 | 31.066,31 | 92,7 |
| | 4360 | Opł.z tyt.zakupu usl.telek.tel.komórk. | 3.724,00 | 1.454,23 | 100,0 |
| | 4370 | Opł.z tyt.zakupu usl.telek.tel.stacjon. | 2.198,00 | 3.723,14 | 100,0 |
| | 4410 | Podróże służbowe krajowe | 4.402,00 | 2.197,69 | 100,0 |
| | 4430 | Różne opłaty i składki | 3.529,00 | 4.401,46 | 100,0 |
| | 4440 | Odpisy na ZFŚS | 33.000,00 | 3.529,00 | 100,0 |
| | 4480 | Podatek od nieruchomości | 3.023,00 | 33.000,00 | 100,0 |
| | 4520 | Opł. na rzecz jedn.samorz.terytorial. | 951,00 | 3.023,00 | 100,0 |
| | 4700 | Szkolenia pracowników | 1.000,00 | 950,60 | 100,0 |
| | | | | 1.000,00 | 100,0 |

| | | | | | | |
|-----|-------|------|--|------------|------------|----------|
| | 85228 | X | Specjalistyczne usługi opiekuńcze | 3.000,00 | 3.000,00 | 100,0 |
| | | 4170 | Wynagrodzenia bezosobowe | 3.000,00 | 3.000,00 | 100,0 |
| | 85295 | X | Pozostała działalność | 553.712,00 | 491.528,95 | 88,8 |
| | | 3110 | Świadczenia społeczne w tym: | 545.712,00 | 483.528,95 | 88,6 |
| | | 4210 | Zakup materiałów i wyposażenia | 1.045,00 | 1.045,00 | 100,0 |
| | | 4300 | Zakup usług pozostałych | 6.955,00 | 6.955,00 | 100,0 |
| 853 | x | X | Pozostałe zadania w zakresie polityki społecznej | 217.760,80 | 210.368,41 | 96,6 |
| | 85395 | X | Pozostała działalność | 217.760,80 | 210.368,41 | 96,6 |
| | | 4017 | Wynagrodzenia osobowe pracow. | 77.973,41 | 76.202,22 | 97,7 |
| | | 4019 | Wynagrodzenia osobowe pracow. | 22.595,47 | 22.495,55 | 99,6 |
| | | 4117 | Składki na ubezpieczenia społeczne | 16.001,45 | 15.507,09 | 96,9 |
| | | 4119 | Składki na ubezpieczenia społeczne | 4.036,12 | 4.008,23 | 99,7 |
| | | 4127 | Składki na fundusz pracy | 2.101,34 | 2.031,01 | 96,7 |
| | | 4129 | Składki na fundusz pracy | 564,38 | 560,41 | 99,3 |
| | | 4177 | Wynagrodzenia bezosobowe | 14.950,07 | 14.950,07 | 100,0 |
| | | 4179 | Wynagrodzenia bezosobowe | 843,37 | 843,37 | 100,0 |
| | | 4217 | Zakup materiałów i wyposażenia | 981,25 | 981,25 | 100,0 |
| | | 4219 | Zakup materiałów i wyposażenia | 55,35 | 55,35 | 100,0 |
| | | 4227 | Zakup środków żywności | 2.700,46 | 2.238,43 | 82,9 |
| | | 4229 | Zakup środków żywności | 152,34 | 126,28 | 82,9 |
| | | 4307 | Zakup usług pozostałych | 69.902,42 | 65.910,39 | 94,394,3 |
| | | 4309 | Zakup usług pozostałych | 3.943,37 | 3.718,17 | 94,394,3 |
| | | 4417 | Podróże służbowe krajowe | 908,74 | 701,04 | 77,1 |
| | | 4419 | Podróże służbowe krajowe | 51,26 | 39,55 | 77,1 |

WYKONANIE PLANU FINANSOWEGO
Miejskiego Ośrodka Pomocy Społecznej w Darłowie w 2013 roku

Zadania zlecone

| Dział | Rozdz. | § | T r e ś ć | Plan | Wykonanie | % wykon. |
|-------|--------|------|---|--------------|--------------|-------------|
| 851 | x | x | <i>Ochrona zdrowia</i> | 1.950,00 | 1.944,96 | 99,7 |
| | 85195 | x | Pozostała działalność | 1.950,00 | 1.944,96 | 99,7 |
| | | 4110 | Składki na ubezpieczenia społeczne | 281,00 | 280,16 | 99,7 |
| | | 4120 | Składki na Fundusz Pracy | 39,00 | 35,50 | 91,0 |
| | | 4170 | Wynagrodzenia bezosobowe | 1.630,00 | 1.629,30 | 99,9 |
| 852 | x | x | <i>Opieka Społeczna</i> | 3.827.167,00 | 3.563.201,98 | 93,1 |
| | 85212 | x | Świadczenia rodzinne, zaliczka aliment. oraz skl. na ubezpieczenia społeczne | 3.698.916,00 | 3.445.484,98 | 93,2 |
| | | 3110 | Świadczenia społeczne | 3.416.485,00 | 3.163.054,86 | 92,6 |
| | | 4010 | Wynagrodzenia osobowe pracow. | 84.000,00 | 84.000,00 | 100,0 |
| | | 4040 | Dod. wynagrodzenie roczne | 8.494,00 | 8.493,28 | 100,0 |
| | | 4110 | Składki na ubezpieczenia społeczne | 183.144,00 | 183.143,84 | 100,0 |
| | | 4120 | Składki na Fundusz Pracy | 1.745,00 | 1.745,00 | 100,0 |
| | | 4210 | Zakup materiałów i wyposażenia | 172,00 | 172,00 | 100,0 |
| | | 4300 | Zakup usług pozostałych | 500,00 | 500,00 | 100,0 |
| | | 4440 | Odpisy na ZFŚS | 4.376,00 | 4.376,00 | 100,0 |
| | 85213 | x | Składki na ubezpieczenia zdrowotne | 26.208,00 | 17.532,00 | 66,9 |
| | | 4130 | Składki na ubezpieczenia zdrowotne | 26.208,00 | 17.532,00 | 66,9 |
| | 85219 | x | Ośrodki Pomocy Społecznej | 5.785,00 | 5.785,00 | 100,0 |
| | | 3030 | Różne wyda. na rzecz osób fizycznych | 5.700,00 | 5.700,00 | 100,0 |
| | | 4210 | Zakup materiałów i wyposażenia | 85,00 | 85,00 | 100,0 |
| | 85228 | x | Usługi opiekuńcze i specjalistyczne usługi opiekuńcze | 25.200,00 | 25.200,00 | 100,0 |
| | | 4170 | Wynagrodzenia bezosobowe | 16.800,00 | 16.800,00 | 100,0 |
| | | 4300 | Zakup usług pozostałych | 8.400,00 | 8.400,00 | 100,0 |
| | 85295 | x | Pozostała działalność | 71.058,00 | 69.200,00 | 97,4 |
| | | 3110 | Świadczenia społeczne | 71.058,00 | 69.200,00 | 97,4 |

Załącznik Nr 3

Zestawienie udzielanych przez Ośrodek form pomocy w ramach zadań zleconych oraz własnych w 2013 roku.

| Lp | Forma pomocy | Ilość osób-rodzin objętych daną formą pomocy | Koszt pomocy | Uwagi |
|------------|---|--|-------------------|-------------------------------------|
| | Ogółem –własne i zlecone | | 7.165.809 | |
| I | Zadania zlecone | | 3.452.151 | |
| 1. | Świadczenia rodzinne ogółem w tym: | 998 | 2.302.117 | |
| 2. | Świadczenia rodzinne-składki zdrowotne | 54 | 17.532 | |
| 3. | Świadczenia rodzinne- składki emerytalno-rentowe | 95 | 171.464 | |
| 3. | Dodatki do świadczenia pielęgnacyjnego | 40 | 69.200 | |
| 4. | Fundusz alimentacyjny | 164 | 860.938 | |
| 5. | Specjalistyczne usługi opiekuńcze dla osób z zaburzeniami psychicznymi | 3 | 25.200 | |
| 6. | Wynagrodzenia dla opiekunów prawnych | 3 | 5.700 | |
| II. | Zadania własne | | 3.713.658 | |
| 1. | Dożywianie ogółem (w tym posiłki w stołówkach , zasiłki celowe oraz rzeczowe) | 1.044 | 745.408 | w tym 220.000 dla PKPS z budżetu UM |
| 2. | Schronienie | 12 | 27.664 | |
| 3. | Zasiłki celowe (żywność, opał, dopłaty do energii, gazu, dojazdy itp), w tym specjalne celowe | 332 119 | 171.101 68.683 | |
| 4. | Zasiłki w związku ze zdarzeniem losowym | 1 | 350 | |
| 5. | Zasiłki stałe | 97 | 402.850 | |
| 6. | Składki zdrowotne (zasiłki stałe) | 95 | 34.878 | |

| | | | | |
|-----|--|-----|---------|-------------------------------------|
| 7. | Zasilek okresowy | 402 | 543.020 | |
| 8. | Oplata za dom pomocy społecznej | 22 | 503.509 | |
| 9. | Specjalistyczne usługi opiekuńcze | 1 | 3.000 | |
| 10. | Sprawienie pogrzebu | 2 | 977 | |
| 11 | Miejska Świetlica Środowiskowa „Bezpieczna Przystań” | 58 | 258.529 | rozd.- przeciwdz. alkoholizm. |
| 12. | Usługi opiekuńcze | 35 | 288.400 | rozd.- utrzymanie Ośrodka |
| 13. | Dodatki mieszkaniowe | 679 | 673.927 | |
| 14. | Pieczą zastępczą | 15 | 60.045 | |

**UCHWAŁA NR LIV/374/2014
RADY MIEJSKIEJ W DARŁOWIE**

z dnia 24 czerwca 2014 r.

Na podstawie art. 18 ust. 1 ustawy z dnia 8 marca 1990 roku o samorządzie gminnym (Dz. U. z 2013 r. poz. 594, poz. 645, poz. 1318, z 2014 r. poz. 379) Rada Miejska w Darłowie uchwala, co następuje:

§ 1. Przyjmuje sprawozdanie z realizacji uchwał Rady Miejskiej w Darłowie przekazanych do wykonania Burmistrzowi Miasta Darłowo w 2013 roku, stanowiące załącznik do uchwały.

§ 2. Uchwała wchodzi w życie z dniem podjęcia.

Przewodniczący Rady
Miejskiej w Darłowie


Zbigniew Grosz

Załącznik do Uchwały Nr LTV/374/2014
Rady Miejskiej w Darłowie
z dnia 24 czerwca 2014

| SPRAWOZDANIE Z REALIZACJI UCHWAŁ RADY MIEJSKIEJ PRZEKAZANYCH DO WYKONANIA BURMISTRZOWI MIASTA DARŁOWO W 2013 r. | | | |
|---|------------------------------|--|---|
| L.p. | Nr uchwały, z dnia | W sprawie | Sposób realizacji |
| 1. | XXXIV/233/2013 18.01.2013 | zmian budżetu Gminy-Miasto Darłowo na rok 2013 | <p>Dochody budżetu po zmianach zamknęły się kwotą 43.273.998,35zł, a wydatki 72.993.190,35zł</p> <p>Zmiany dotyczyły zadań inwestycyjnych:</p> <ul style="list-style-type: none"> - Połączenie dolnej części rybackiego portu Darłowo z drogami lokalnymi poprzez budowę ulicy Nadmorskiej w Darłowie - Budowa przystani jachtowej na pomostach pływających w basenie rybackim w Porcie Darłowo - Budowy sali gimnastycznej w Zespole Szkół im. S. Żeromskiego - Modernizację sali gimnastycznej w Gimnazjum Miejskim. <p>Wprowadzono wydatki na zakup akcji spółki komunalnej obsługującej gospodarkę odpadami w kwocie 100,00 zł.</p> <p>Jednocześnie uchwała zwiększyła dochody ze sprzedaży mienia o kwotę 348.293,00 zł i przychody budżetu (nadwyżkę z lat ubiegłych) o kwotę 737.747,00 zł</p> |
| 2. | XXXIV/234/2013 18.01.2013 | zmiany wieloletniej prognozy finansowej Gminy-Miasta Darłowo na lata 2012-2018. | <p>Zmiana uchwały dotyczyły wprowadzenia zmian budżetu w zakresie przedsięwzięć i zmiany wyniku budżetu.</p> <p>Wynik budżetu (deficyt) zakładany był na poziomie 29.719.192,00 zł.</p> |
| 3. | XXXIV/235/2013 18.01.2013 | Przystąpienia Gminy Miasto Darłowo do spółki prawa handlowego pn. Miejskie Przedsiębiorstwo Gospodarki Komunalnej w i Mieszkaniowej w Sławnie Sp. z o.o. | <p>Gmina Miasto Darłowo przystąpiła jako Wspólnik do spółki prawa handlowego Miejskie Przedsiębiorstwo Gospodarki Komunalnej i Mieszkaniowej spółka z o.o. w Sławnie.</p> |

| | | | | |
|----|------------------------------|--|--|-----|
| 4. | XXXIV/236/2013 18.01.2013 | Zmiany Uchwały nr XXV/254/08 Rady Miejskiej w Dartowie z dnia 23 grudnia 2008 r. w sprawie trybu i rozliczania dotacji dla niepublicznych , szkół podstawowych i gimnazjów uprawnień szkół publicznych prowadzonych na terenie Gminy Miasto Dartowo przez osoby fizyczne lub prawne inne niż jednostka samorządu terytorialnego. | Uchwałę podjęto wobec stanowiska Regionalnej Izby Obrachunkowej w Szczecinie. Uchwała wskazuje, że do czasu nalichenia gminie ostatecznej kwoty subwencji oświatowej, na dany rok budżetowy, dotacja na jednego ucznia będzie przekazywana w wysokości 1/12 kwoty subwencji oświatowej z roku poprzedniego. | OSS |
| 5. | XXXIV/237/2013 18.01.2013 | ustalenia przebiegu i zakresu kontroli prawidłowości wykorzystania dotacji przyznanych dla niepublicznych przedszkoli szkół podstawowych. | Uchwałę podjęto wobec stanowiska Regionalnej Izby Obrachunkowej w Szczecinie. Uchwała doprecyzowała przebieg kontroli, a zwłaszcza: 1) zgodność ze stanem faktycznym liczby uczniów wykazanych w informacjach, o których mowa w § 5 pkt 1 i pkt 4 Uchwały Nr XXV/254/08 Rady Miejskiej w Dartowie z dnia 23 grudnia 2008 r., 2) prawidłowość wykorzystania dotacji. Treść Uchwały została wdrożona podczas kolejnych kontroli przeprowadzonych w placówkach niepublicznych pod względem wykorzystania dotacji. | OSS |
| 6. | XXXV/238/2013 31.01.2013 | uchwalenia regulaminu utrzymania czystości i porządku na terenie Miasta Dartowo. | Regulamin utrzymania czystości i porządku w gminach stanowi wykonanie ustawowego upoważnienia, wynikającego z art. 4 ustawy z dnia 13 września 1996 roku o utrzymaniu czystości i porządku w gminach (tekst jednolity Dz. U. z 2012 r. Poz. 391) zobowiązującego organ stanowiący jednostki samorządu terytorialnego do określenia: 1. wymagań w zakresie utrzymania czystości i porządku na terenie nieruchomości, 2. rodzaju i minimalnej pojemności pojemników przeznaczonych do zbierania odpadów komunalnych na terenie nieruchomości oraz na drogach publicznych; warunków rozmieszczania tych pojemników i ich utrzymania w odpowiednim stanie sanitarnym, porządkowym i technicznym, 3. częstotliwości i sposobu pozabawiania się odpadów komunalnych i nieczystości ciekłych z terenu nieruchomości oraz z terenów przeznaczonych do użytku publicznego, 4. innych wymagań wynikających z wojewódzkiego planu | GKM |

| | | | | |
|----|------------------------------|--|--|-----|
| | | | <p>gospodarki odpadami,</p> <p>5. obowiązków osób utrzymujących zwierzęta domowe, mających na celu ochronę przed zagrożeniem lub uciążliwością dla ludzi oraz przed zanieczyszczeniem terenów przeznaczonych do wspólnego użytku,</p> <p>6. wymagań utrzymania zwierząt gospodarskich na terenach wyłączonych z produkcji rolniczej, w tym także zakazu ich utrzymania na określonych obszarach lub w poszczególnych nieruchomościach,</p> <p>7. wyznaczenia obszarów podlegających obowiązkowej deratyzacji i terminów jej przeprowadzenia.</p> <p>Regulamin ma na celu dostosowanie jego zapisów i wymogów do znowelizowanej ustawy</p> <p>o utrzymaniu czystości i porządku w gminach. Dodatkowo wprowadza nowe zasady zbierania i odbierania odpadów komunalnych, co stanowi kolejny krok we wdrażaniu systemu gospodarowania odpadami komunalnymi.</p> <p>Znowelizowana ustawa wymaga także, aby rada gminy wskazała w regulaminie inne wymagania wynikające z wojewódzkiego planu gospodarki odpadami. W dniu 29 czerwca 2012 r. Uchwałą Nr XVI/218/12 Sejmik Województwa Zachodniopomorskiego uchwalił aktualizację Planu Gospodarki Odpadami dla Województwa Zachodniopomorskiego na lata 2012-2017 z uwzględnieniem perspektywy na lata 2018-2023. Zapisy Regulaminu są zgodne z zapisami Planu Gospodarki Odpadami dla Województwa Zachodniopomorskiego.</p> | GKM |
| 7. | XXXVI/239/2013 31.01.2013 | Szczegółowego sposobu i zakresu świadczenia usług w zakresie odbierania odpadów komunalnych od właścicieli nieruchomości, na których zamieszkujeją mieszkańcy i zagospodarowanie tych odpadów w zamian za uiszczone przez właściciela nieruchomości opłatę za zagospodarowanie odpadami komunalnymi. | Zgodnie z treścią art. 6r ust. 3 ustawy z dnia 13 września 1996 r. o utrzymaniu czystości i porządku w gminach (tekst jednolity Dz. U. z 2012 r. poz. 391) rada gminy winna określić, w drodze uchwały stanowiącej akt prawa miejscowego, szczegółowy sposób i zakres świadczenia usług w zakresie odbierania odpadów komunalnych od właścicieli nieruchomości i zagospodarowania | GKM |

| | | |
|--|--|--|
| | | <p>tych odpadów, w zamian za uiszczoną przez właściciela nieruchomości opłatę za gospodarowanie odpadami komunalnymi, w szczególności ilość odpadów komunalnych odbieranych od właściciela nieruchomości, częstotliwość odbierania odpadów komunalnych od właściciela nieruchomości i sposób świadczenia usług przez punkty selektywnego zbierania odpadów komunalnych.</p> <p>W wykonaniu powyższego obowiązku ustawowego podejmuje się niniejszą uchwałę, wychodząc z następujących założeń.</p> <p>Głównym celem wprowadzenia nowelizacji ustawy o porządku i czystości w gminach jest zapewnienie osiągnięcia przez gminy wynikających z art. 3b ustawy poziomów recyklingu i przygotowania do ponownego użycia powstających na ich terenie odpadów komunalnych oraz do ograniczenia do poziomu przewidzianego w art. 3c ww. ustawy masy pochodzących z terenu gminy odpadów komunalnych ulegających biodegradacji przekazywanych do składowania. Nie wykonanie ich przez gminę skutkować będzie koniecznością poniesienia przez nią wysokich kar finansowych, wynikających z art. 9z ust. 2 i ust. 3 w związku z art. 9x ust. 3 ustawy. Biorąc powyższe pod uwagę, w zakresie usług podstawowych, objętych opłatą za zagospodarowanie odpadami komunalnymi, postanowiono włączyć wszystkie te odpady, które powstają w większości nieruchomości w związku z ich typową eksploatacją, tj. powszechnie i nieokazjonalnie.</p> <p>Przykładowo odbiór odpadów takich jak budowlane i rozbiórkowe, tj. takich które powstają miejscowo i okazjonalnie postanowiono zapewnić w ramach usług dodatkowych. Z jednej strony zapewni to kontrolę nad całym strumieniem wytworzonych odpadów komunalnych, a z drugiej nie pociągnie za sobą konieczności finansowania okazjonalnego wytworzenia odpadów przez ogół społeczności.</p> <p>Takie podejście uznane zostało za najbardziej racjonalne z</p> |
|--|--|--|

| | | | | |
|----|--------------------------------------|--|---|-----|
| | | | <p>punktu widzenia zbilansowania zasady „zanieczyszczający płaci” z koniecznością zapewnienia odpowiednich poziomów recyklingu.</p> | |
| 8. | <p>XXXVI/240/2013 31.01.2013</p> | <p>Określenia terminu częstotliwości i trybu uiszczenia opłaty za gospodarowanie odpadami komunalnymi.</p> | <p>Zgodnie z treścią art. 61 ustawy z dnia 13 września 1996 r. o utrzymaniu czystości i porządku w gminach (tekst jednolity Dz. U. z 2012 r. poz. 391) rada gminy, w drodze uchwały stanowiącej akt prawa miejscowego, ma obowiązek określić termin, częstotliwość i tryb uiszczenia opłaty za gospodarowanie odpadami komunalnymi, biorąc pod uwagę warunki miejscowe. Na podstawie powyższego umocowania ustawowego i w jego ramach, po przeprowadzeniu odpowiednich analiz ekonomiczno-organizacyjnych, podjęto niniejszą uchwałę, biorąc pod uwagę poniższe okoliczności. Ponoszenie jakichkolwiek cyklicznych obciążeń finansowych jest mniej dotkliwe dla mieszkańców w przypadku większej częstotliwości ich ponoszenia, a tym samym mniejszej jednorazowej kwoty opłaty. Stąd też podjęto uchwałę ustalającą miesięczny okres wnoszenia opłaty. Tryb miesięczny wnoszenia opłaty zapewni ponadto większą płynności finansowania systemu. Ustalenie terminów dłuższych spowodowałoby konieczność zabezpieczenia w budżecie Miasta dużej rezerwy finansowej na regulowanie zobowiązań powstałych z tytułu zawartych umów na odbieranie i zagospodarowanie odpadów komunalnych od właścicieli nieruchomości. Wnoszenie opłaty w miesiącu, w którym nastąpił obowiązek jej ponoszenia jest niewątpliwą zaletą dla budżetu Miasta, z którego opłacane będą podmioty odbierające odpady komunalne za wykonaną usługę, gdyż środki na płatność za tą usługę będą znajdowały się już w budżecie Miasta. Sposób uiszczenia opłaty powinien być dogodny zarówno dla właścicieli nieruchomości jak i dla Urzędu Miasta. Wydaje się, że wpłata na indywidualny rachunek</p> | GKM |

| | | | |
|-----------|--------------------------------------|--|--|
| | | | <p>bankowy ustalony na potrzeby systemu, jest najbardziej efektywnym sposobem. W takiej sytuacji identyfikacja czy wpłata została dokonana nie powoduje trudności, a dla właściciela nieruchomości nie wiąże się to z nadmiernym wysiłkiem. Na mocy art. 6q ustawy do opłaty za gospodarowanie odpadami stosuje się przepisy ustawy z dnia 29 sierpnia 1997r. – Ordynacja Podatkowa (Dz. U. z 2005r. Nr 8, poz. 60 z późn. zm.). Uprawnienia organów podatkowych przysługują burmistrzowi miasta.</p> |
| <p>9.</p> | <p>XXXVI/241/2013 31.01.2013</p> | <p>Powierzenia spółce pod firmą Miejskie Przedsiębiorstwo Gospodarki Komunalnej i Mieszkaniowej Sp. z o.o. w Sławnie zadania własnego Gminy w zakresie gospodarki odpadami komunalnymi oraz wyrażenia zgody na zawarcie przez Gminę umowy wykonawczej niezbędnej do realizacji projektu pn. " Usprawnienie systemu gospodarki odpadami w Powiecie Sławińskim poprzez rozbudowę składowiska odpadów w Gwizdowie."</p> | <p>Umowa wykonawcza w zakresie gospodarowania odpadami stanowi zobowiązanie podmiotu publicznego (Gminy) i podmiotu, któremu powierzono zadanie własne Gminy (zadanie polegające na świadczeniu usług w ogólnym interesie gospodarczym), w tym przypadku MPGKiM Sp. z o.o. z siedzibą w Sławnie, do odpowiedniego wykonywania tej usługi i, jeśli to konieczne, uzyskiwania sporadycznie i tylko, gdy jest to uzasadnione, dopłaty do tej usługi ze środków publicznych, zwanej rekompensatą. Powyższe wynika między innymi z postanowień Decyzji Komisji Europejskiej z dnia 20 grudnia 2011 r. w sprawie stosowania art. 106 ust. 2 Traktatu WE do pomocy państwa w formie rekompensaty z tytułu świadczenia usług publicznych, przyznawanej przedsiębiorstwom zobowiązanym do wykonywania usług świadczonych w ogólnym interesie gospodarczym oraz uszczegółowione zostało w pkt 58 Wytocznych w zakresie regul dofinansowania z programów operacyjnych podmiotów realizujących obowiązek świadczenia usług publicznych (...), który stanowi, iż: „Finansowanie zadań wykonywanych przez spółkę komunalną następuje ze środków własnych tej spółki, (...) i/lub środków gminy. Wyposażenie spółki komunalnej w środki finansowe może nastąpić na podstawie mechanizmów przewidzianych w przepisach prawa, m. in. podwyższenia kapitału, dopłat, pożyczki wspólnika. Gmina może również przekazywać spółce komunalnej środki finansowe</p> <p style="text-align: right;">GKM</p> |

| | | |
|--------------------------------------|---|--|
| | <p>na podstawie łączących je umów cywilnoprawnych. Niniejsze postanowienia stosuje się odpowiednio do spółki komunalnej utworzonej przez więcej niż jedną gminę.”</p> <p>Zawarcie takiej umowy jest jednym z istotnych wymogów procedury uzyskania dofinansowania z programów pomocowych UE, co oznacza, że podpisana umowa wykonawcza jest jednym z niezbędnych elementów wnioskowania o przedmiotowe środki pomocowe.</p> <p>Jak każda pomoc UE, tak i ta musi być zgodna z art. 106 ust. 2 Traktatu o funkcjonowaniu UE, co skutkuje tym, że środki przyznane na realizację projektu pn. „Usprawnienie systemu gospodarki odpadami w Powiecie Sławińskim poprzez rozbudowę składowiska odpadów w Gwiądowie” oraz ewentualne środki wypłacane w ramach rekompensaty uznane będą za pomoc (publiczną) zgodną ze wspomnianym art. 106 ust. 2 Traktatu funkcjonowaniu UE. Dodatkowo, zagadnienie umowy wykonawczej i rekompensaty charakteryzują poniższe fragmenty Decyzji Komisji Europejskiej z dnia 20 grudnia 2011 r. w sprawie stosowania art. 106 ust. 2 Traktatu WE do pomocy państwa w formie rekompensaty z tytułu świadczenia usług publicznych, przyznawanej przedsiębiorstwom zobowiązanym do wykonywania usług świadczonych w ogólnym interesie gospodarczym (notyfikowana jako dok. Nr C(2011) 9380).</p> | GKM |
| <p>XXXVI/242/2013 31.02.2013</p> | <p>Przejęcie od Powiatu Sławińskiego zadania- utrzymanie i ochrony dróg powiatowych na obszarze gminy Miasta Dartowo.</p> | <p>W związku z możliwością przedłużenia porozumienia dotyczącego przejęcia zadania utrzymania i ochrony dróg powiatowych znajdujących się w granicach administracyjnych gminy Miasta Dartowo - zgodnie z obowiązującą ustawą o drogach publicznych podpisano stosowną umowę na 2013 r. Kwota na ww. zadanie w 2013 r. wyniosła 100.000,00 zł. i przeznaczona została na następujące zadania i obowiązki: a) utrzymanie nawierzchni, chodników, obiektów inżynierskich, urządzeń zabezpieczających ruch i innych urządzeń</p> |

| | | | | | |
|-----|------------------------------|--|---|-----|--|
| | | | <p>związanych z drogą,</p> <p>b) koordynację robót w pasie drogowym,</p> <p>c) przeprowadzanie okresowych kontroli stanu dróg i obiektów mostowych,</p> <p>d) przeciwdziałanie niszczeniu dróg przez ich użytkowników,</p> <p>e) wykonywanie robót inwestycyjnych, robót utrzymaniowych i zabezpieczających,</p> <p>f) przeciwdziałanie niekorzystnym przeobrażeniom środowiska mogącym powstawać lub powstającym w następstwie budowy lub utrzymania dróg,</p> <p>g) wprowadzenie ograniczeń bądź zamykanie dróg i drogowych obiektów mostowych dla ruchu oraz wyznaczanie objazdów, gdy występuje bezpośrednie zagrożenie bezpieczeństwa osób i mienia,</p> <p>h) dokonywanie okresowych pomiarów ruchu drogowego,</p> <p>i) sadzenie, utrzymanie oraz usuwanie drzew i krzewów oraz pielęgnacja zieleni w pasie drogowym,</p> <p>j) prowadzenie ewidencji dróg i drogowych obiektów mostowych.</p> <p>Zarządzanie drogami powiatowymi ulatwi i usprawni realizację pozostałych zadań własnych gminy.</p> | | |
| 10. | XXXVI/243/2013 31.01.2013 | Poparcia petycji dotyczącej zmiany terminu ferii letnich. | <p>Uchwała wsparła petycję Związku Parlamentarnego Posłów Zachodniopomorskich do przyspieszenia zakończenia roku szkolnego, co miało spowodować wydłużenie okresu turystycznego.</p> | OSS | |
| 11. | XXXVI/244/2013 26.02.2013 | budżetu Gminy – Miasto Darłowo na rok 2013 | <p>Dochoły budżetu po zmianach zamknęły się kwotą 43.588.862,07zł, a wydatki 73.308.054,07zł</p> <p>Uchwała dotyczyła zmian wydatków bieżących oraz wprowadzała nowe zadanie inwestycyjne zakup automatu medalimat.</p> | BF | |
| 12. | XXXVI/245/2013 26.02.2013 | zasad udzielania dotacji na usuwanie i utylizację wyrobów zawierających azbest z obiektów budowlanych położonych na terenie Miasta Darłowo | <p>Podjęcie niniejszej uchwały spowoduje wprowadzenie jednolitych zasad przyznawania dofinansowania osobom fizycznym, wspólnotom mieszkaniowym i spółdzielniom mieszkaniowym do realizacji przedsięwzięć polegających na usuwaniu odpadów powstających przy likwidacji pokryć</p> | GKM | |

| | | | |
|--|--|--------------------------------------|-----------------------|
| <p>dachowych i elewacji zawierających azbest z obiektów budowlanych zlokalizowanych na terenie Miasta Darłowo. Dofinansowanie to będzie stanowiło element zachęty dla właścicieli nieruchomości, a szczególnie dla osób fizycznych do ujawnienia faktu posiadania wyrobów zawierających azbest, a ponadto wpłynie na właściwe postępowanie z odpadami azbestowymi oraz przyczyni się do poprawy stanu środowiska i zdrowia mieszkańców.</p> | | | |
| <p>Nowelizacja ustawy z dnia 13 września 1996 r. o utrzymaniu czystości i porządku w gminach oraz ustawy z dnia 1 lipca 2011 r. o zmianie ustawy o utrzymaniu czystości i porządku w gminach oraz niektórych innych ustaw ma na celu wprowadzenie rozwiązań umożliwiających gminom racjonalną i elastyczną politykę w zakresie ustalania opłat za odbieranie odpadów komunalnych od właścicieli nieruchomości i gospodarowania tymi odpadami.</p> <p>Zmiana ustawa dopuszcza stosowanie więcej niż jednej metody ustalania opłat na obszarze gminy poprzez umożliwienie wyboru różnych metod ustalania opłat dla poszczególnych części obszaru gmin.</p> <p>Uchwalając stawkę opłaty, rada gminy ma obowiązek uwzględnienia liczby mieszkańców zamieszkujących daną gminę, ilość wytwarzanych na terenie gminy odpadów komunalnych oraz koszty funkcjonowania systemu gospodarowania odpadami komunalnymi, czyli koszty odbierania, transportu, zbierania, odzysku i unieszkodliwiania odpadów komunalnych, tworzenia i utrzymania punktów selektywnego zbierania odpadów komunalnych i obsługi administracyjnej tego systemu, a także przypadki, w których właściciele nieruchomości wytwarzają odpady nieregularnie, w szczególności to, że na niektórych nieruchomościach odpady powstają sezonowo.</p> <p>Aby upowszechnić selektywne zbieranie odpadów "u źródła"</p> | <p>wyboru metod ustalania opłaty za gospodarowanie odpadami komunalnymi i ustalania stawek tych opłat oraz ustalania stawki opłaty za pojemnik o określonej pojemności</p> | <p>XXXVI/246/2013 26.02.2013</p> | <p>13.</p> <p>GKM</p> |

| | | | | |
|-----|------------------------------|--|--|-----|
| | | | <p>ustawodawca nakazał określić niższą stawkę opłaty, jeżeli odpady zbierane są w sposób selektywny.</p> <p>Stawka opłaty za gospodarowanie odpadami obejmuje koszty odbierania, transportu, zbierania, odczysku i unieszkodliwiania odpadów komunalnych. Ustalona uchwałą stawka opłaty za gospodarowanie odpadami zawiera również koszty mobilnego punktu selektywnego zbierania odpadów komunalnych.</p> <p>Dodatkowo zgodnie z ustawą o utrzymaniu czystości i porządku w gminach obsługę administracyjną całego systemu gospodarowania odpadami komunalnymi będą prowadzić gminy. Koszty tej obsługi obejmować będą obsługę klientów, obsługę biurową, koszty druku, sprzętu komputerowego, programów komputerowych, windykacji itp.</p> <p>W związku z powyższym ustalone stawki opłat za gospodarowanie odpadami komunalnymi zawierają wszystkie wymienione wyżej koszty.</p> | |
| 14. | XXXVI/247/2013 26.02.2013 | określenia wzoru deklaracji o wysokości opłaty za gospodarowanie odpadami komunalnymi składanej przez właścicieli nieruchomości. | <p>W związku z nowelizacją ustawy z dnia 13 września 1996 r. o utrzymaniu czystości i porządku w gminach, rada gminy zobowiązana jest określić w drodze uchwały stanowiącej akt prawa miejscowego wzór deklaracji o wysokości opłaty za gospodarowanie odpadami komunalnymi. Deklaracja jest składana przez właściciela nieruchomości na terenie, której wytworzone są odpady komunalne. Wypełniając deklarację należy podać dane identyfikacyjne właściciela, dokładny adres nieruchomości oraz ilość osób zamieszkałych na terenie nieruchomości, a w przypadku nieruchomości niezamieszkałych rodzaj i liczbę pojemników. Właściciel nieruchomości jest zobowiązany złożyć pierwszą deklarację do Burmistrza Miasta Darłowa w terminie 14 dni od dnia zamieszkania na danej nieruchomości pierwszego mieszkańca lub powstania na danej nieruchomości odpadów komunalnych. W przypadku zmiany danych będących podstawą ustalenia wysokości należnej opłaty</p> | GKM |

| | | | | |
|-----|------------------------------|--|--|----|
| | | | <p>za gospodarowanie odpadami komunalnymi lub określonej w deklaracji ilości odpadów komunalnych powstających na danej nieruchomości właściciel nieruchomości jest zobowiązany złożyć nową deklarację w terminie 14 dni od dnia nastąpienia zmiany. Deklaracja stanowi podstawę do wystawienia tytułu wykonawczego. W razie niezłożenia deklaracji o wysokości opłaty za gospodarowanie odpadami komunalnymi albo uzasadnionych wątpliwości, co do danych zawartych w deklaracji Burmistrz określa, w drodze decyzji, wysokość opłaty za gospodarowanie odpadami komunalnymi, biorąc pod uwagę uzasadnione szacunki, w tym średnią ilość odpadów komunalnych powstających na nieruchomościach o podobnym charakterze. Właściciel nieruchomości, który w dniu wejścia w życie uchwały ma zawartą z przedsiębiorcą umowę na odbieranie odpadów komunalnych jest zwolniony z uiszczania opłaty za gospodarowanie odpadami komunalnymi, do chwili rozwiązania lub wygaśnięcia umowy, nie dłużej jednak niż do dnia 30 czerwca 2013 roku. Wyżej wymieniony właściciel nieruchomości do pierwszej deklaracji o wysokości opłaty za gospodarowanie odpadami komunalnymi jest zobowiązany dołączyć kopię umowy na odbieranie odpadów komunalnych. W przypadku rozwiązania albo wygaśnięcia umowy na odbiór odpadów komunalnych przed upływem 30 czerwca 2013 r. właściciel nieruchomości jest zobowiązany poinformować o tym Burmistrza Miasta Dartowo. W okresie w którym właściciel nieruchomości posiada umowę na odbiór odpadów komunalnych gmina nie jest zobowiązana do odbierania od niego odpadów komunalnych.</p> | BF |
| 15. | XXXVI/248/2013 26.02.2013 | zmiany wieloletniej prognozy finansowej Gminy – Miasta Dartowo na lata 2012-2018 | <p>Uchwałą wprowadzono wydatki na 2014 w związku z podpisanymi umowami poręczeń z Polską Organizacją Turystyczną i Miejskim Przedsiębiorstwem Gospodarki Komunalnej w Dartowie.</p> <p>Zmieniono wykaz przedsięwzięć w związku ze zmianą ustawy o</p> | |

| | | | | |
|-----|-------------------------------|---|--|-----|
| | | | finansach publicznych. | |
| 16. | XXXVI/249/2013 26.02.2013 | wyrażenia zgody na przedłużenie umowy dzierżawy na czas określony na okres powyżej 9 lat | Przedłużono aneksem umowę nr GG.VII.72243.224/07 z dnia 3.12.2007 zawartą z Polskim Związkiem Wędkarskim Okręg w Koszalinie do dnia 31.12.2020 r. | GG |
| 17 | XXXVII/250/2013 26.02.2013 | wyrażenia zgody na najem pomieszczeń byłego dworca PKP na okres powyżej 9 lat. | Za zgodą Burmistrza Miejski Zarząd Budynków Komunalnych oddał w najem część pomieszczeń w budynku byłego dworca kolejowego przy ul. Bogusława X organizacji pożytku publicznego – Darłowskiemu Centrum Wolontariatu. | GG |
| 18. | XXXVI/251/2013 26.02.2013 | ogłoszenia jednolitego tekstu uchwały w sprawie podziału Darłowskiego Ośrodka Kultury w Darłowie na dwie odrębne samorządowe instytucje kultury: Darłowski Ośrodek Kultury w Darłowie i Miejska Biblioteka Publiczna im. Agnieszki Osieckiej w Darłowie oraz nadania statutów nowym instytucjom kultury | Podjęcie uchwały miało charakter formalny. Wymóg podjęcia uchwały wynika z art. 16 ust. 3 z 20.07.2000r. ustawy o ogłaszaniu aktów normatywnych i niektórych aktów prawnych (Dz.U. z 2011, Nr 197, poz. 1172). Konsekwencją podjęcia uchwały było ogłoszenie Obwieszczenia w Dzienniku Urzędowym Województwa Zachodniopomorskiego o podziale Darłowskiego Ośrodka Kultury w Darłowie na dwie odrębne samorządowe instytucje kultury: Darłowski Ośrodek Kultury w Darłowie i Miejska Biblioteka Publiczna im. Agnieszki Osieckiej w Darłowie oraz nadania statutów nowym instytucjom kultury. | OSS |
| 19. | XXXVI/253/2013 26.02.2013 | ogłoszenia jednolitego tekstu Statutów Osiedli: Nr 1, Nr 2, „Osiedla Bema”, „Osiedla Centrum” i „Osiedla Darłówek” | Opublikowano w Dzienniku Urzędowym Województwa Zachodniopomorskiego 5 marca 2013 roku poz. 1082. | BRM |
| 20. | XXXVI/254/2013 26.02.2013 | zmieniająca uchwałę w sprawie ustalenia granic osiedli Miasta Darłowo i zniesienia sołectwa jako jednostki pomocniczej miasta | Zmieniono uchwałę w sprawie ustalenia granic osiedli Miasta Darłowo. | OR |
| 21 | XXXVII/258/2013 18.03.2013 | zmian budżetu Gminy – Miasto Darłowo na rok 2013 | Dochody budżetu po zmianach zamknęły się kwotą 44.823.270,07zł, a wydatki 73.308.054,07zł. Zmiany w uchwale dotyczyły dochodów zwiększono subwencję oświatową i udziały z podatku dochodowego od osób fizycznych zmniejszając deficyt budżetu do kwoty 28.484.784,00 zł. | BF |

| | | | | |
|----|--------------------------------|--|--|-----|
| 22 | XXXVII/259/2013 18.03.2013 | sprostowania błędów w Uchwale Nr XXXI/214/2012 z dnia 30 października 2012 roku w sprawie zmiany wieloletniej prognozy finansowej Gminy – Miasto Darłowo na lata 2012-2017 | Uchwała sprostowała błąd w uzasadnieniu uchwały XXXI/214/2012 z 30.10.2012 zastępując zadanie: „Budowa Promenady przy Latami Morskiej” na „Budowę przystani jachtowej na pomostach pływających w Basenie Rybackim w Darłowie”. | BF |
| 23 | XXXVII/260/2013 18.03.2013 | zmiany wieloletniej prognozy finansowej Gminy – Miasto Darłowo na lata 2012-2018 | Uchwała wprowadza zmianę deficytu do kwoty 28.484.784,00 zł | BF |
| 24 | XXXVIII/261/2013 03.04.2013 | zmian budżetu Gminy – Miasto Darłowo na rok 2013 | Dochody budżetu po zmianach zamknęły się kwotą 45.283.670,07zł, a wydatki 73.468.454,07zł. Uchwałą wprowadzono porozumienie ze Statostwem Powiatowym na utrzymanie dróg powiatowych na terenie miasta Darłowo. Zmieniono wydatki inwestycyjne wprowadzając: - Opracowanie dokumentacji technicznej ul. Chelmońskiego, Dulewicza i hall sportowej oraz zwiększono nakłady na budowę ulicy Nadbrzeżnej. Wprowadzono do budżetu udzielenie pożyczki dla Miejskiego Przedsiębiorstwa Gospodarki Komunalnej w Darłowie. | BF |
| 25 | XXXVIII/262/2013 03.04.2013 | zmiany wieloletniej prognozy finansowej Gminy – Miasto Darłowo na lata 2012-2018 | Zmiana uchwały dotyczyły wprowadzenia zmian budżetu w zakresie przedsięwzięcia: „Budowa sali sportowej w Zespole Szkół im. S. Żeromskiego w Darłowie”. | BF |
| 26 | XXXVIII/263/2013 03.04.2013 | zatwierdzenia taryf dla zbiorowego zaopatrzenia w wodę i zbiorowego odprowadzania ścieków | Miejskie Przedsiębiorstwo Gospodarki Komunalnej spółka z o.o. w Darłowie złożyło wniosek o zatwierdzenie taryf dla zbiorowego zaopatrzenia w wodę i zbiorowego odprowadzania ścieków. Wniosek został opracowany zgodnie z przepisami ustawy. Przy konstrukcji taryf Spółka kierowała się przede wszystkim tym, aby wygenerowane przychody, dzięki wzrostowi taryf były wystarczające do pokrycia rosnących kosztów związanych z | GKM |

| | | | |
|--|--|--|--|
| | | <p>utrzymaniem już istniejących sieci wodnych i kanalizacyjnych.</p> <p>Celem Przedsiębiorstwa jest i w dalszym ciągu będzie pozyskiwanie obcych środków, między innymi z Wojewódzkiego Funduszu Ochrony Środowiska na budowę nowych sieci oraz modernizację już istniejących.</p> <p>Spółka prognozuje również, iż dzięki większym przychodom uda się w dalszym ciągu realizować liczne niezbędne modernizacje i remonty. Wśród niezbędnych remontów w działalności wodociągów należy wymienić wymianę bram na hali odżelaziaczy, malowanie ram okiennych, ścian na hali odżelaziaczy oraz na wieży ciśnień, wymiana okien na wieży ciśnień, remonty bieżące sieci wodociagowych oraz komór zasuw, które wymagają największych nakładów finansowych. W działalności kanalizacyjnej należy wymienić przede wszystkim remonty dachów, ścian zewnętrznych i wewnętrznych w budynku oczyszczalni ścieków wraz z wymianą instalacji odgromowych, remonty obiektów technologicznych (osadniki wtórne, reaktor biologiczny, stacja odwadniania osadu), wymiana zużytych urządzeń (pompy, wariatory, motoreduktory, sondy, sprężarki), naprawy bieżące sieci przesyłowych i przepompowni.</p> <p>Eksploatacyjne zużycie obiektów i urządzeń wymaga ciągłych napraw, remontów i modernizacji, co przy corocznym wzroście cen materiałów koniecznych do funkcjonowania oczyszczalni, staje się nie możliwe w związku z brakiem środków.</p> <p>Konieczność modernizacji istniejących sieci wodociagowych i kanalizacyjnych oraz budowa nowych sieci generuje wzrost kosztów, których ponoszenie jest niezbędne dla prawidłowego funkcjonowania Przedsiębiorstwa.</p> <p>Przedsiębiorstwo zamierza kontynuować rozpoczętą w 2008 roku zmianę systemu opomiarowania indywidualnego odbiorców. Brak zmiany cen za dostarczaną wodę</p> | |
|--|--|--|--|

| | | | | |
|----|--|---|---|-----|
| | | | <p>uniemożliwiły nam kontynuację rozbudowy systemu zdalnego odczytu wodomierzy. Cała inwestycja ma na celu polepszenie jakości świadczonych usług w postaci zdalnego odczytu, czyli bez konieczności wchodzenia do budynku czy też studni w której zamontowany jest wodomierz, pozwoli to również nam jako usługodawcy , ciągle kontrolę wodomierza pod względem ingerencji w prawidłowość jego działania. Zapropionowane podwyżki cen pozwolą pokryć koszty i pozwolą na dalsze realizowanie Wieloletniego Planu Modernizacji i Rozwoju Urzędzeń Wodociągowo-Kanalizacyjnych.</p> | |
| 27 | <p>XXXVIII/264/2013 03.04.2013</p> | <p>zmiany uchwały Nr XXXVII/247/2013 Rady Miejskiej w Darłowie z dnia 26 lutego 2013 roku w sprawie określenia wzoru deklaracji o wysokości opłaty za gospodarowanie odpadami komunalnymi składanej przez właścicieli nieruchomości</p> | <p>Zgodnie z art. 6n ust. 1 pkt. 2 określono warunki i tryb składania deklaracji o wysokości opłaty za gospodarowanie odpadami komunalnymi za pomocą środków komunikacji elektronicznej- format elektroniczny, układ informacji, sposób przysyłania za pomocą środków komunikacji elektronicznej oraz rodzaje podpisu elektronicznego.</p> | GKM |
| 28 | <p>XXXVIII/265/2013 03.04.2013</p> | <p>ustalenia strefy płatnego parkowania niestrzeżonego na terenie Darłowa, wysokości stawek opłat za parkowanie pojazdów samochodowych w strefie oraz określenie sposobu pobierania opłat</p> | <p>Ustalono Strefę Płatnego Parkowania Niestrzeżonego pojazdów samochodowych na drogach publicznych, w okresie od 15 czerwca do 15 września każdego roku. Strefa Płatnego Parkowania Niestrzeżonego obejmuje następujące drogi gminne: Jagiellońska, Słowiańska oraz aleje Jana Pawła II. Opłaty za parkowanie w Strefie Płatnego Parkowania Niestrzeżonego pobierane są w dni robocze od poniedziałku do soboty od godziny 8:00 do godziny 18:00 z wyłączeniem dni ustawowo wolnych od pracy. Wysokość opłat jest uzależniona od czasu postoju w SPPN: 1,50 zł – za półgodziny 3,00 zł – za pierwszą godzinę 3,60 zł – za drugą godzinę 4,30 zł – za trzecią godzinę</p> | GKM |

| | | | | |
|----|--------------------------------|--|--|-----|
| | | | <p>3,00 zł – za czwartą i kolejne rozpoczęte godziny 10,00 zł – opłata za całonocny postój 50,00 zł – tygodniowy abonament typu „T”.</p> <p>Za nieuiszczenie opłaty za parkowanie lub za przekroczenie czasu opłaconego parkowania w SPPN pobiera się opłatę dodatkową w wysokości 50,00 zł. W przypadku wniesienia opłaty dodatkowej do następnego dnia licząc po dniu stwierdzonego nieuiszczenia opłaty za parkowanie lub przekroczenia czasu opłaconego parkowania w SPPN, ulega ona pomniejszeniu do 25,00 zł. Zasady funkcjonowania SPPN, w tym sposób pobierania opłat za parkowanie, sposób nakładania opłat dodatkowych oraz zasady ich obniżania i wnoszenia do ich reklamacji, określa Regulamin Strefy Płatnego Parkowania Niestrzeżonego.</p> | |
| 29 | XXXVIII/266/2013 03.04.2013 | zasad wynajmowania lokali wchodzących w skład mieszkaniowego zasobu Gminy – Miasta Darłowo | <p>Na podstawie art. 21 ust. 1 pkt 2 i ust. 3 ustawy z dnia 21 czerwca 2001 o ochronie praw lokatorów, mieszkaniowym zasobie gminy i o zmianie Kodeksu cywilnego (j.t. Dz. U. z 2014 r. poz. 150) określono nowe zasady najmu lokali z mieszkaniowego zasobu Gminy Miasta Darłowo. Przy przyjmowaniu i rozpatrywaniu wniosków o najem lokalu mieszkalnego/socjalnego brano pod uwagę:</p> <ul style="list-style-type: none"> - osoby będące członkami wspólnoty samorządowej (mieszkańcy wspólnoty samorządowej tj. mieszkańcy Miasta Darłowa, centralizujących tu swoje potrzeby majątkowe lub zawodowe i prowadzących na terenie Miasta Darłowa gospodarstwo domowe). - osoby mające niskie dochody, - osoby mające niezaspokojone potrzeby mieszkaniowe. <p>Najem lokali odbywał się zgodnie z zapisami uchwały o zasadach wynajmowania lokali wchodzących w skład mieszkaniowego zasobu Gminy Miasto Darłowo dotyczący osób o niskich dochodach i niezaspokojonych potrzebach mieszkaniowych.</p> | GKM |

| | | |
|----|---|---|
| | | <p>Art. 11a ustawy o ochronie zwierząt z dnia 21 sierpnia 1997 r. (Dz. U. z 2003 r. Nr 106, poz. 1002 z późn. zm.) zobowiązuje radę gminy do określenia w drodze uchwały, corocznie do dnia 31 marca, programu opieki nad zwierzętami bezdomnymi oraz zapobiegania bezdomności zwierząt. Stanowi to wypełnienie obowiązku zapewnienia opieki bezdomnym zwierzętom przez gminę, wynikającego z art. 11 ust. 1 ww. ustawy. Obligatoryjne uchwalenie przez gminy programu opieki nad zwierzętami bezdomnymi oraz zapobiegania bezdomności zwierząt, przyczyni się do ograniczenia bezdomności zwierząt. W związku z powyższym przygotowany został Program opieki nad zwierzętami bezdomnymi oraz zapobiegania bezdomności zwierząt na terenie Gminy Miasto Darłowo w 2013 roku, który stanowi załącznik do niniejszej uchwały. Obejmuje on swoim zakresem : 1) zapewnienie bezdomnym zwierzętom miejsca w schronisku dla zwierząt; 2) opiekę nad wolno żyjącymi kotami, w tym ich dokarmianie; 3) odławianie bezdomnych zwierząt; 4) obligatoryjną sterylizację albo kastrację zwierząt w schroniskach dla zwierząt; 5) poszukiwanie właścicieli dla bezdomnych zwierząt; 6) usypianie ślepych miotów; 7) wskazanie gospodarstwa rolnego w celu zapewnienia miejsca dla zwierząt gospodarskich; 8) zapewnienie całodobowej opieki weterynaryjnej w przypadkach zdarzeń drogowych z udziałem zwierząt. W Programie wskazano koordynatora realizacji zadań oraz wysokość środków finansowych planowanych na ich realizację. Projekt Programu był konsultowany z Powiatowym Lekarzem Weterynarii w Sławnie i z zarządcą obwodu powiatowego działającego na obszarze gminy. Nie był konsultowany z organizacjami społecznymi, których statutowym</p> |
| 30 | <p>XXXXVIII/267/2013 03.04.2013</p> <p>przyjęcia programu opieki nad zwierzętami bezdomnymi oraz zapobieganiu bezdomności zwierząt na terenie Gminy- Miasto Darłowo w 2013 roku</p> | GKM |

| | | | | | |
|----|--------------------------------|---|--|---|-----|
| | | | | celem jest ochrona zwierząt, ponieważ na terenie Gminy Miasto Darłowo takie organizacje nie działają. | |
| 31 | XXXVIII/268/2013 03.04.2013 | pozbawienia kategorii drogi gminnej i o wyłączenie z użytkowania części ulicy Zygmunta III Wazy | | Dziiałka nr 49/7 obr. 2 m. Darłowa przestała być częścią drogi publicznej oraz została wyłączona z użytkowania - działka ulicy Zygmunta III Wazy. | GKM |
| 32 | XXXVIII/269/2013 03.04.2013 | przyjęcia sprawozdania z realizacji Miejskiego Programu Profilaktyki i Rozwiązywania Problemów Alkoholowych oraz Przeciwdziałania Narkomanii dla Miasta Darłowo na rok 2012 | | Przyjęte sprawozdanie obejmowało wszystkie zrealizowane działania wskazane w rekomendacjach PARPA, ustawie o przeciwdziałaniu alkoholizmowi (Dz.U z 2007, Nr 70, poz. 472 i uchwale RM Darłowo Nr XXXIII/227/2012 z 21.12.2011 r. i ustawy z dnia 29.07.2005 r. o przeciwdziałaniu narkomanii (Dz.U. 2005 nr 179, poz. 1485 ze zm.) | OSS |
| 33 | XXXIX/270/2013 16.04.2013 | Zmian budżetu Gminy-Miasto Darłowo na rok 2013. | | Dochody budżetu po zmianach zamknęły się kwotą 45.976.950,07zł, a wydatki 73.468.454,07zł. Uchwala wprowadza pożyczkę dla Zarządu Portu Morskiego w Darłowie. | BF |
| 34 | XXXIX/271/2013 16.04.2013 | Zmiany wieloletniej prognozy finansowej Gminy Miasto Darłowo na lata 2012-2018. | | Uchwala wprowadza zmianę dotyczącą przychodów w zakresie udzielenia pożyczki dla Zarządu Portu Morskiego w Darłowie. | BF |
| 35 | XL/272/2013 06.06.2013 | przyjęcia informacji o przebiegu wykonania planu finansowego instytucji kultury za rok 2012 | | Przedstawione roczne sprawozdanie finansowe Darłowskiego Ośrodka Kultury im. Leopolda Tyrmanda oraz Biblioteki Publicznej im. Agnieszki Osieckiej za 2012 r. zostało wykonane zgodnie z planem finansowym po stronie wydatków i przychodów. | OSS |
| 36 | XL/273/2013 06.06.2013 | zatwierdzenia sprawozdania finansowego oraz sprawozdania z wykonania budżetu Gminy - Miasto Darłowo za 2012 rok | | Przedłożono i zatwierdzono sprawozdania zgodnie z ustawą o finansach publicznych | BF |
| 37 | XL/275/2013 06.06.2013 | udzielenia pomocy finansowej Gminie Darłowo | | Udzielono pomocy pieniężnej w kwocie 100.000,00 zł w formie dotacji celowej Gminie Darłowo z przeznaczeniem na dofinansowanie wybudowania windy w budynku przy ul. Marii Curie- Skłodowskiej 37A w celu przywrócenia funkcji szpitalnej. | BF |

| | | | | |
|----|---------------------------|---|---|-----|
| 38 | XL/276/2013 06.06.2013 | przekazania środków finansowych na Fundusz Wsparcia Państwowej Straży Pożarnej | Przekazano z budżetu Gminy-Miasto Darłowo na 2013 rok środki finansowe w wysokości 100.000,00 zł na Fundusz Wsparcia państwowej Straży Pożarnej Komendy Wojewódzkiej państwowej Straży Pożarnej w Szczecinie z przeznaczeniem na dofinansowanie zakupu ciężkiego samochodu ratowniczo-gaśniczego dla Komendy Państwowej Straży Pożarnej w Sławnie z przeznaczeniem dla Posterunku Darłowo. Dochody budżetu po zmianach zamknęły się kwotą 48.524.000,24zł, a wydatki 76.015.504,24zł. Zmiany dotyczyły zadań inwestycyjnych: - Budowy ciągu pieszego przy ul. Kowalskiej - Budowy ulicy Zielonej – II etap - Opracowania dokumentacji technicznej budowy kładki dla pieszych przez rzekę Wieprzę w Darłowie, - Przebudowy budynku mieszkalnego przy ulicy Powstańców Warszawskich 22, - Zakupu nieruchomości gruntowych i ich części do zasobu gminnego, - Nowoczesnej Szkoły – komputeryzacji Szkoły Podstawowej Nr 3, - wyposażenia placów zabaw, - nagłośnienia na Stadion Miejski - zakupu samochodu służbowego. Uchwała wprowadza również pomoc finansową dla Gminy Darłowo na zakup windy oraz dotację na dofinansowanie zakupu nowego ciężkiego samochodu ratowniczo-gaśniczego dla Komendy Powiatowej Państwowej Straży Pożarnej w Sławnie Posterunek w Darłowie. | BF |
| 39 | XL/277/2013 06.06.2013 | zmian budżetu Gminy – Miasto Darłowo na rok 2013 | Zgodnie z wprowadzoną zmianą w ustawie o utrzymaniu czystości i porządku w gminach z pobranych opłat za gospodarowanie odpadami komunalnymi gmina może pokryć koszty wyposażenia nieruchomości w pojemniki lub worki do zbierania odpadów komunalnych. W związku z powyższym | GKM |
| 40 | XL/279/2013 06.06.2013 | zmianie uchwały Nr XXXV/238/2013 Rady Miejskiej w Darłowie z dnia 31 stycznia 2013 r. w sprawie uchwalenia regulaminu utrzymania czystości i porządku na terenie Miasta Darłowo | | |

| | | | | |
|----|---------------------------|---|--|-----|
| 41 | XL/280/2013 06.06.2013 | zmianie uchwały Nr XXXV/239/2013 Rady Miejskiej w Darłowie z dnia 31 stycznia 2013 r. w sprawie szczegółowego sposobu i zakresu świadczenia usług w zakresie odbierania odpadów komunalnych od właścicieli nieruchomości, na których zamieszkują mieszkańcy i zagospodarowanie tych odpadów w zamian za uiszczoną przez właściciela nieruchomości opłatę za gospodarowanie odpadami komunalnymi | obowiązek wyposażenia nieruchomości w pojemniki służące do zbierania odpadów komunalnych ciężący na właścicielach nieruchomości został zniesiony. | |
| 42 | XL/281/2013 06.06.2013 | wydzierżawienia w trybie bezprzetargowym nieruchomości komunalnych z przeznaczeniem na lokalizację miejsc składowania odpadów bytowych przez mieszkańców, na terenie Miasta Darłowo | W związku z nowelizacją ustawy z dnia 13 września 1996 r. o utrzymaniu czystości i porządku w gminach Miasto Darłowo przejmuje obowiązek wyposażenia nieruchomości zamieszkałych oraz nieruchomości w części zamieszkałych oraz w części nie zamieszkałych, na których powstają odpady komunalne wyposażenia w pojemniki przeznaczone na odpady zmieszane oraz worki na odpady zbierane selektywnie. | GKM |
| 43 | XL/282/2013 06.06.2013 | przystąpieniu do sporządzenia zmiany miejscowego planu zagospodarowania przestrzennego dla jednostki strukturalnej B - Darłowo Zachodnie położonej na obszarze Gminy Miasta Darłowo - obszar | Zawarto 29 umów dzierżawy na okres nieoznaczony ze Wspólnotami Nieruchomości z terenu miasta Darłowa | GKM |
| 44 | XL/283/2013 06.06.2013 | przystąpieniu do sporządzenia zmiany miejscowego planu zagospodarowania przestrzennego dla jednostki strukturalnej D - Darłowo Centrum położonej na obszarze Gminy Miasta Darłowo - obszar D2 | Informację o planowanej zmianie podano do publicznej wiadomości, zamówiono niezbędne materiały geodezyjno-kartograficzne, zawiadomiono o planowanej zmianie organy właściwe do opiniowania i uzgadniania projektu planu i uzyskano ich wytyczne do projektu zmiany. | GG |
| 45 | XL/284/2013 06.06.2013 | przyjęcia sprawozdania z realizacji "Programu współpracy Miasta Darłowo z organizacjami pozarządowymi i podmiotami, o których mowa w art. 3 ust. 3 ustawy z dnia 24 kwietnia 2003 r. o działalności pożytku publicznego i o wolontariacie, na rok | Informację o planowanej zmianie podano do publicznej wiadomości, zamówiono niezbędne materiały geodezyjno-kartograficzne, zawiadomiono o planowanej zmianie organy właściwe do opiniowania i uzgadniania projektu planu i uzyskano ich wytyczne do projektu zmiany. | GG |
| 45 | XL/284/2013 06.06.2013 | o działalności pożytku publicznego i o wolontariacie, na rok | Rada Miejska przyjęła sprawozdanie z realizacji Uchwały Nr XXXII/217/2012 Rady Miejskiej w Darłowie z dnia 22 listopada 2012 roku dotyczącej Programu współpracy Miasta Darłowo z organizacjami pozarządowymi i podmiotami o których mowa w art. 3 ust.3 ustawy z dnia 24 kwietnia 2003 r. o | OSS |

| | | | | |
|----|---------------------------|---|--|-----|
| | | 2012" | działalności pożytku publicznego i o wolontariacie , na rok 2012. Zaplanowane działania zostały w pełni zrealizowane. | |
| 46 | XL/285/2013 06.06.2013 | przyjęcia "Sprawozdania z realizacji w 2012 roku zadań z zakresu wspierania rodziny" | Sprawozdanie zawiera działania zawarte w ustawie z 9.06.2011 r. O wspieraniu rodziny i systemie pieczy zastępczej (Dz.U. z 2013r. poz. 135 i 154). Sprawozdanie szczegółowo opisuje: 1) działalność świetlicy środowiskowej „Bezpieczna Przystań”; 20 pracę z rodziną przeżywającą trudności w wypełnianiu funkcji opiekuńczo-wychowawczych; 3) finansowanie dzieci w rodzinach zastępczych | OSS |
| 47 | XL/286/2013 06.06.2013 | przystąpienia Gminy Miasto Darłowo do stowarzyszenia Darłowskie Centrum Wolontariatu z siedzibą w Darłowie | Uchwała miała pozwolić m. in. na udział Miasta Darłowo na zasadzie członka wspierającego w przedsięwzięciach o charakterze wsparcia dla stowarzyszenia Darłowskie Centrum Wolontariatu z siedzibą w Darłowie. Uchwała została zakwestionowana przez nadzór prawny Zachodniopomorskiego Urzędu Wojewódzkiego i nie weszła w życie. | OSS |
| 48 | XL/287/2013 06.06.2013 | przyznania dotacji na dofinansowanie nakładów koniecznych na prace konserwatorskie, restauratorskie i roboty budowlane dotyczące zabytków | W związku z uchwałą Nr IX/105/07 Rady Miejskiej w Darłowie z dnia 12 września 2007r. w sprawie zasad udzielania dotacji na prace konserwatorskie, restauratorskie i roboty budowlane dotyczące zabytków Proboszcz Parafii Rzymskokatolickiej p.w. św. Gertrudy w Darłowie złożył kompletny wniosek dot. udzielenia ze środków Gminy Miasta Darłowo dotacji na prace konserwatorskie, restauratorskie i roboty budowlane przy zabytku wpisanym do rejestru zabytków. Wniosek dotyczył „Przeprowadzenia prac polegających na: odprowadzeniu wód opadowych, remoncie i konserwacji kamiennych fundamentów, podbiu fundamentów zakrytiii, naprawie zarysowań fragmentów murów, pracach konserwatorskich przy elewacji, renowacji portali ceglanych w kościele p.w. | Ei |

| | | | | |
|----|-----------------------------|---|--|-----|
| | | | <p>św. Gertrudy w Dartowie". Wnioskowana kwota dotacji wyniosła 50.000,00zł. Łączny koszt prac – 233.021,25zł /słownie: dwieście trzydzieści trzy tysiące dwadzieścia jeden złotych 25/100/. Wnioskowana kwota mieściła się w wysokości środków jakie mogą zostać przeznaczane z budżetu miasta na w/w. cel. Dotacja została rozliczona zgodnie z umową.</p> | |
| 49 | XL/289/2013 06.06.2013 | ogłoszenia jednolitego tekstu uchwały w sprawie ustalenia granic osiedli Miasta Dartowo i zniesienia sołectwa jako jednostki pomocniczej Miasta | Ustalono nowe granice osiedli miasta oraz zniesiono sołectwo jako jednostka pomocnicza Miasta. | OR |
| 50 | XL/290/2013 06.06.2013 | przyjęcia "Sprawozdania z działalności Miejskiego Ośrodka Pomocy Społecznej w Dartowie za 2012 rok" | Przyjęto sprawozdanie z działalności Miejskiego Ośrodka Pomocy Społecznej. | BF |
| 51 | XL/291/2013 06.06.2013 | przyjęcia "Oceny zasobów pomocy społecznej dla Miasta Dartowo na 2012 rok" | Uchwała była wypełnieniem zapisu art. 16a Ustawy z dnia 12.03.2004r. o pomocy społecznej. Przedstawione dane określiły ilość pracowników merytorycznych MOPS w Dartowie, zasoby lokalowe oraz potrzeby w zakresie rodzaju świadczeń i pomocy pozafinansowej. Uchwałę do realizacji przekazano Miejskiemu Ośrodkowi Pomocy Społecznej w Dartowie. | OSS |
| 52 | XLII/292/2013 17.06.2013 | Zmian budżetu Gminy Miasto Dartowo na rok 2013. | <p>Dochody budżetu po zmianach zamknęły się kwotą 48.786.600,24zł, a wydatki 76.278.104,24zł.</p> <p>Zmiany w zawarte w uchwale dotyczyły wydatków bieżących.</p> | BF |
| 53 | XLII/293/2013 16.07.2013 | zmian budżetu Gminy -- Miasto Dartowo na rok 2013. | <p>Dochody budżetu po zmianach zamknęły się kwotą 49.156.180,24zł, a wydatki 76.647.684,24zł.</p> <p>Zmiany dotyczyły zadań inwestycyjnych:</p> <ul style="list-style-type: none"> - Budowy ciągu pieszego przy ul. Kowalskiej - Zakupu nieruchomości gruntowych i ich części do zasobu gminnego, <p style="text-align: center;">3,</p> <p>- Nowoczesnej Szkoły – komputeryzacji Szkoły Podstawowej Nr</p> | BF |

| | | | | |
|----|------------------------------|---|--|-----|
| 54 | XLII/294/2013 16.07.2013 | zmiany wieloletniej prognozy finansowej Gminy – Miasto Darłowo na lata 2012 – 2018. | <ul style="list-style-type: none"> - Budowy nowego basenu Rybackiego w Porcie Darłowo, - Przedłużenia Nadbrzeża Słupskiego w Porcie Darłowo, - Poprawy dostępności do portu morskiego w Darłowie, - Budowy dróg tymczasowych <p>Zmiana uchwały dotyczyły wprowadzenia zmian budżetu w zakresie przedsięwzięć.</p> | BF |
| 55 | XLII/295/2013 16.07.2013 | określenia szczegółowego sposobu i zakresu świadczenia usług w zakresie odbierania odpadów komunalnych przez Punkt Selektywnej Zbiórki Odpadów Komunalnych w Darłowie. | <p>W związku z realizacją obowiązku wynikającego z art. 3 ust. 2 pkt. 6 oraz art. 6r ust. 3 ustawy o utrzymaniu czystości i porządku w gminach wraz z uruchomieniem Punktu Selektywnej Zbiórki Odpadów Komunalnych w mieście Darłowo wprowadza się szczególny sposób i zakres świadczenia usług w zakresie odbierania odpadów komunalnych w Punkcie Selektywnej Zbiórki Odpadów Komunalnych w mieście Darłowo.</p> | GKM |
| 56 | XLII/296/2013 16.07.2013 | zmieniająca uchwałę Nr XXXVI/247/2013 Rady Miejskiej w Darłowie z dnia 26 lutego 2013 r. w sprawie określenia wzoru deklaracji o wysokości opłaty za gospodarowanie odpadami komunalnymi składanej przez właścicieli nieruchomości. | <p>Zgodnie z art. 6n ust. 2 ustawy o utrzymaniu czystości i porządku w gminach Rada Gminy w uchwale może określić wykaz dokumentów potwierdzających dane zawarte deklaracji o wysokości opłaty za gospodarowanie odpadami komunalnymi.</p> | GKM |
| 57 | XLII/297/2013 16.07.2013 | ustalenia sieci publicznych przedszkoli miejskich prowadzonych przez Gminę Miasto Darłowo. | <p>W związku z likwidacją Przedszkola nr 1 i Przedszkola nr 3 wystąpiła konieczność ustalenia sieci publicznych przedszkoli prowadzonych przez Miasto Darłowo. Przedszkolem, w którym będzie spełniony obowiązek przygotowania przedszkolnego. Dla 6 i 5- latków będzie nim Przedszkole nr 2 im. Janiny Porazińskiej.</p> | OSS |
| 58 | XLII/298/2013 16.07.2013 | wydzierżawienia w trybie bezprzetargowym nieruchomości komunalnych z przeznaczeniem na lokalizację miejsc składowania odpadów bytowych przez mieszkańców, na terenie Miasta Darłowo. | <p>Zawarto 27 umów dzierżawy na okres nieoznaczony ze Wspólnotami Nieruchomości z terenu miasta Darłowa</p> | GKM |
| 59 | XLIII/299/2013 28.08.2013 | zmian budżetu Gminy – Miasto Darłowo na rok 2013 | <p>Dochoady budżetu po zmianach zamknęły się kwotą 46.813.238,38zł, a wydatki 78.422.164,41zł. Zmiany dotyczyły zadań inwestycyjnych:</p> | BF |

| | | | | |
|----|------------------------------|--|---|----|
| 60 | XLIII/300/2013 28.08.2013 | przystąpieniu do sporządzenia zmiany studium uwarunkowań i kierunków zagospodarowania przestrzennego Miasta Darłowo | Informację o planowanej zmianie podano do publicznej wiadomości, zamówiono niezbędne materiały geodezyjno-kartograficzne, zawiadomiono o planowanej zmianie organy właściwe do opiniowania i uzgadniania projektu studium i uzyskano ich wytyczne do projektu zmiany, dokonano wstępnej analizy wniosków w sprawie zmiany | GG |
| 61 | XLIII/301/2013 28.08.2013 | wydzierżawienia w trybie bezprzetargowym nieruchomości komunalnych z przeznaczeniem na lokalizację miejsc składowania przez mieszkańców odpadów bytowych na terenie Miasta Darłowo | Zawarto 15 umów dzierżawy na okres nieoznaczony ze Wspólnotami Nieruchomości z terenu miasta Darłowa | GG |
| 62 | XLIV/302/2013 4.10.2013 | zmian budżetu Gminy – Miasto Darłowo na rok 2013 | <p>Dochody budżetu po zmianach zamknęły się kwotą 51.053.196,41zł, a wydatki 78.544.700,41zł.</p> <p>Zmiany dotyczyły zadań inwestycyjnych:</p> <ul style="list-style-type: none"> - Budowy ciągu pieszego przy ul. Kowalskiej - Budowy nowego basenu Rybackiego w Porcie Darłowo, - Zagospodarowania terenu wokół Szkoły Podstawowej Nr 3 - Opracowania dokumentacji technicznej Bałtyckiego Centrum Kongresowego. | BF |
| 63 | XLIV/303/2013 04.10.2013 | zmiany wieloletniej prognozy finansowej Gminy – Miasta Darłowo na lata 2012-2018 | Zmiana uchwały dotyczyły wprowadzenia zmian budżetu w zakresie przedsięwzięć. | BF |
| 64 | XLIV/304/2013 4.10.2013 | wyrażenia zgody na utworzenie Podstrefy Słupskiej Specjalnej Strefy Ekonomicznej na terenie Miasta Darłowo | Opracowano materiały geodezyjno-kartograficzne oraz opisowe niezbędne do wniosku do Ministra Gospodarki o utworzenie Podstrefy, uzyskano zgodę Starosty Sławińskiego oraz Zarządu Woj. Zachodniopomorskiego na utworzenie Podstrefy, zlecono Pomorskiej Agencji Rozwoju Regionalnego | GG |

| | | | | | |
|----|----------------------------|--|--|--|-----|
| | | | | prorowadzenie dalszej procedury | |
| 65 | XLV/305/2013 22.10.2013 | przyjęcia informacji o przebiegu wykonania planu finansowego instytucji kultury za I półrocze 2013 roku | | Przedstawione półroczne roczne sprawozdanie finansowe Darłowskiego Ośrodka Kultury im. Leopolda Tyrmanda oraz Biblioteki Publicznej im. Agnieszki Osieckiej za styczeń-czerwiec 2013 r. zostało wykonane zgodnie z planem finansowym po stronie wydatków i przychodów. | OSS |
| 66 | XLV/306/2013 22.10.2013 | przyjęcia informacji o przebiegu wykonania budżetu Gminy – Miasto Darłowo za I półrocze 2013 roku | | Przedłożono i przyjęto informację zgodnie z ustawą o finansach publicznych. | BF |
| 67 | XLV/307/2013 22.10.2013 | przedstawienia informacji o kształtowaniu się wieloletniej prognozy finansowej gminy – Miasto Darłowo, w tym o przebiegu realizacji przedsięwzięć | | Przedłożono i przyjęto informację zgodnie z ustawą o finansach publicznych. | BF |
| 68 | XLV/308/2013 22.10.2013 | zmian budżetu Gminy – Miasto Darłowo na rok 2013 | | Dochody budżetu po zmianach zamknęły się kwotą 51.063.196,41zł, a wydatki 74.434.870,38zł. Uchwala zawierata zmiany dochodów i wydatków w zakresie działalności bieżącej miasta. Zawierata zmiany uwzględniające planowane wykonanie. | BF |
| 69 | XLV/309/2013 22.10.2013 | przekazania w użytkowanie nieruchomości gruntowej zabudowanej położonej w Darłowie przy ulicy Marii Curie Skłodowskiej 44 na rzecz Darłowskiego Ośrodka Kultury im. Leopolda Tyrmanda w Darłowie | | Aktem notarialnym dokonano oddania nieruchomości w użytkowanie na rzecz DOK. | GG |
| 70 | XLV/310/2013 22.10.2013 | przedłużenia ulicy Kardynała Stefana Wyszyńskiego | | Do istniejącej drogi gminnej włączono 4 dodatkowe działki. | GG |
| 71 | XLV/311/2013 22.10.2013 | nadania nazwy ulicy – Krzysztofa Komedy | | Nadano nazwę ul. Krzysztofa Komedy projektowanej drodze gminnej. | GG |
| 72 | XLV/312/2013 22.10.2013 | ogłoszenia jednolitego tekstu uchwały w sprawie trybu udzielania i rozliczania dotacji dla niepublicznych przedszkoli, szkół | | Podjęcie uchwały miało charakter formalny. W związku z pięcioma nowelizacjami uchwały w 2011 i 2012 r. wystąpił wymóg podjęcia uchwały w formie tekstu jednolitego art. 16 ust. | OSS |

| | | | | |
|----|-----------------------------|--|--|-----|
| 73 | XLVI/313/2013 27.11.2013 | podstawowych i gimnazjów o uprawnieniach szkół publicznych prowadzonych na terenie Gminy Miasto Darłowo przez osoby fizyczne lub prawne inne niż jednostka samorządu terytorialnego | 3 z 20.07.2000r. ustawy o ogłaszaniu aktów normatywnych i niektórych aktów prawnych (Dz. u. z 2011, Nr 197, poz. 1172). Konsekwencją podjęcia uchwały było jej opublikowanie w Dzienniku Urzędowym Województwa Zachodniopomorskiego. Zgodnie z art. 5a ust. 1 ustawy z dnia 24 kwietnia 2003 roku o działalności pożytku publicznego i o wolontariacie, po konsultacjach z organizacjami pozarządowymi w miesiącach wczesień-październik oraz podmiotami o których mowa w art. 3 ust.3 ustawy z dnia 24 kwietnia 2003 r. o działalności pożytku publicznego i o wolontariacie, na rok 2013 program współpracy Miasta Darłowo z organizacjami pozarządowymi oraz podmiotami wymienionymi w art. 3 ust. 3 ww. ustawy Program współpracy jako dokument programowy, określa zasady polityki realizowanej przez Miasto Darłowo wobec sektora pozarządowego na rok 2014. | OSS |
| 74 | XLVI/314/2013 27.11.2013 | przyjęcia „ programu współpracy Miasta Darłowo z organizacjami pozarządowymi oraz podmiotami wymienionymi w art.3 ust. 3 ustawy o działalności pożytku publicznego i o wolontariacie na rok 2014.” | Uchwała miała charakter formalny. W związku z ustawą dotyczącą zryczałtowanego dodatku energetycznego kompetencje Burmistrza Miasta w zakresie decyzji w sprawie przyznawania dodatku zryczałtowanego zostało przekazane Kierownikowi Miejskiego Ośrodka Pomocy Społecznej w Darłowie . | OSS |
| 75 | XLVI/315/2013 27.11.2013 | Zmiany uchwały Nr XXXVI/240/2013 Rady Miejskiej w Darłowie z 31 stycznia 2013 r. w sprawie określenia terminu, częstotliwości i trybu uiszczania opłaty za gospodarowanie odpadami komunalnymi. | Niniejsza uchwała wprowadza odpłatność za gospodarowanie odpadami komunalnymi w systemie miesięcznym: do 15-go dnia danego miesiąca od lutego do grudnia oraz do dnia 30-go w styczniu za styczeń. Tryb ten został przyjęty w celu zapewnienia płynności budżetu Miasta Darłowo oraz możliwości finansowania systemu. Częstotliwość uiszczania opłaty, której obowiązek ponoszenia powstaje za każdy miesiąc, w przyjętym systemie poboru miesięcznego sprzyja również regularności dokonywania wpłat. | GKM |
| 76 | XLVI/316/2013 27.11.2013 | Zmiany Uchwały Nr XXXVII/247/2013 Rady Miejskiej w Darłowie z dnia 26 lutego 2013 r. w sprawie określenia wzoru deklaracji o wysokości opłaty za zagospodarowanie odpadami komunalnymi składanej przez właściciela | Jeżeli właściciel nieruchomości musi dokonać zmiany deklaracji złożonej do Urzędu Miejskiego w Darłowie, która ma wpływ na wysokość opłaty za miesiące poprzedzające miesiąc złożenia deklaracji zmieniającej, a jest to spowodowane błędym | GKM |

| | | | | |
|----|-------------------------------|---|---|----|
| | | nieruchomości. | naliczeniem- zaniżenie lub zawyżenie prawidłowej stawki opłaty- wówczas taka deklaracja nazywana będzie KOREKTA deklaracji. Korekta deklaracji ma zatem na celu poprawienie błędu, który został popełniony przy poprzednim jej sporządzeniu. | |
| 77 | XLVI/317/2013 27.11.2013 | Zmian budżetu Gminy Miasto Dąbrowa na 2013 rok. | <p>Dochody budżetu po zmianach zamknęły się kwotą 51.503.886,20zł, a wydatki 78.995.390,20zł.</p> <p>Uchwala zawierała zmiany zadań inwestycyjnych:</p> <ul style="list-style-type: none"> - opracowania dokumentacji technicznej budowy parkingu przy ul. S. Wyspiańskiego - opracowania dokumentacji technicznej budowy podwórek na starym mieście - opracowania projektu budowlano-wykonawczego budowy elementów małej architektury wraz z urządzeniami siłowni zewnątrznych. | BF |
| 78 | XLVII/318/2013 23.12.2013 | zmian budżetu Gminy – Miasto Dąbrowa na rok 2013 | <p>Dochody budżetu po zmianach zamknęły się kwotą 51.795.257,96zł, a wydatki 79.286.761,96zł.</p> <p>Uchwala zawierała zmiany dochodów i wydatków w zakresie działalności bieżącej i inwestycyjnej miasta. Zawierała zmiany uwzględniające planowane wykonanie.</p> <p>Uchwala również zabezpieczała środki na zakup udziałów i na wpłatę na fundusz zasobowy Banku Spółdzielczego w Dąbrowie.</p> | BF |
| 79 | XLVIII/319/2013 23.12.2013 | zmiany wieloletniej prognozy finansowej Gminy – Miasta Dąbrowa na lata 2012-2018 | Zmiana uchwały dotyczyły wprowadzenia zmian budżetu w zakresie przedsięwzięć. | BF |

| | | | | |
|----|------------------------------|---|---|-----|
| 80 | XLVII/320/2013 23.12.2013 | ustalenia wykazu wydatków, które nie wygasają z upływem roku budżetowego 2013 | Uchwałą ustala się wykaz wydatków, które nie wygasają z upływem roku budżetowego 2013 oraz określa się ostateczny termin ich dokonania. | BF |
| 81 | XLVII/321/2013 23.12.2013 | uchwalenia budżetu Gminy – Miasto Darłowo na rok 2014 | <p>Budżet na 2014 określa:</p> <ul style="list-style-type: none"> - Dochody ogółem 51.349.315,00 zł w tym majątkowe 12.054.000,00 zł - Wydatki ogółem 85.680.494,00 zł, z tego: w wydatki majątkowe - 41.293.735,00 zł. - Deficyt 34.331.179,00 zł (z tego 16.331.179,00 zł nadwyżka budżetowa z lat ubiegłych i 18.000.000,00 zł – planowany kredyt) <p>Dochody i wydatki planowane w budżecie na 2014 rok w większej części zachowane są na poziomie przewidywanego wykonania roku 2013.</p> | BF |
| 82 | XLVII/322/2013 23.12.2013 | uchwalenia zmiany wieloletniej prognozy finansowej Gminy - Miasto Darłowo na lata 2014-2023 | Wieloletnia prognoza finansowa Gminy-Miasta Darłowo na lata 2014-2023 przedstawia prognozę spłaty długu Miasta Darłowo oraz określa realizację przedsięwzięć (zadań przekraczających rok budżetowy 2014r). | BF |
| 83 | XLVII/323/2013 23.12.2013 | przyjęcia Programu Integracji Zawodowej i Społecznej Osób Niepełnosprawnych "Szansa na rozwój" na rok 2013 i 2014 | Realizacja Programu jest warunkiem pozyskiwania środków zewnętrznych z POKL, PFS, Urzędu Marszałkowskiego. Wykonanie uchwały przekazano Kierownikowi MOPS. | OSS |
| 84 | XLVII/324/2013 23.12.2013 | przyjęcia Miejskiego Programu Profilaktyki i Rozwiązywania Problemów Alkoholowych oraz Przeciwdziałania Narkomanii dla Miasta Darłowo na rok 2014 | W stosunku do Programów Profilaktycznych z lat wcześniejszych pojawiły się nowe zadania wynikłe z analizy potrzeb i wniosków wskazanych przez podmioty realizujące Program w 2013 r., pedagogów szkolnych, dyrektorów szkół, radnych, organizacji pozarządowych. | OSS |
| 85 | XLVII/325/2013 23.12.2013 | przystąpienia do opracowania Strategii Rozwoju Miasta Darłowa na lata 2015-2022 | Rozpoczęto prace nad opracowaniem nowej Strategii Rozwoju Miasta Darłowo a m.in. nad zakończeniem ważności obowiązującego Europejskiej Strategii Rozwoju Miasta Darłowa (| OR |

| | | | | |
|----|-------------------------------|---|--|----|
| | | | 2000-2015), uwzględnieniem aktualnych uwarunkowań mikroekonomicznych, zmieniających się potrzeb społeczności lokalnej, przepisów prawnych. | |
| 86 | XLVIII/326/2013 23.12.2013 | wyrażenia zgody na przystąpienie do Bałtyckiego Banku Spółdzielczego w Darłowie | Uchwała wyraża zgodę na przystąpienie Gminy-Miasta Darłowo do Bałtyckiego Banku Spółdzielczego w Darłowie i na zakup 5 udziałów po cenie nominalnej 100 zł oraz jednorazową wpłatę na fundusz zasobowy banku w wysokości 11.500,00 zł. | BF |
| 87 | XLVIII/327/2013 23.12.2013 | przekazania w użytkowanie nieruchomości gruntowej zabudowanej położonej w Darłowie przy ul. Świętej Gertrudy 1 na rzecz spółki Miejskie Przedsiębiorstwo Gospodarki Komunalnej Sp. z o.o. z siedzibą w Darłowie | Trwa ustalanie zasad i warunków przekazania. | GG |
| 88 | XLVIII/328/2013 23.12.2013 | wydzierżawienia gruntu w trybie bezprzetargowym na okres 10 lat | Dotyczy przeniesienia wytwórnicy lodu SOLO-MAR na teren budowanego nowego basenu rybackiego. Opublikowano wykaz nieruchomości i ustalono stawkę opłaty czynszu dzierżawnego. | GG |
| 89 | XLVIII/329/2013 23.12.2013 | zatwierdzenia sprawozdania z kontroli przeprowadzonej w Darłowskim Ośrodku Kultury im. Leopolda Tyrmanda w Darłowie | Zatwierdzono protokół kontroli przeprowadzonej w Darłowskim Ośrodku Kultury im. Leopolda Tyrmanda przeprowadzonej przez Komisję Rewizyjną Rady Miejskiej w Darłowie. | KW |

Zarządzenie Nr BF.0050.1066.2014
Burmistrza Miasta Darłowo
z dnia 24 marca 2014 roku

**w sprawie przedstawienia sprawozdania z wykonania planu finansowego instytucji
kultury za rok 2013.**

Na podstawie art. 267 ust. 1 pkt. 2 ustawy z 27 sierpnia 2009 r. o finansach publicznych (Dz. U. z 2013r. poz. 885, poz.938, poz.1646) Burmistrz Miasta zarządza się, co następuje:

§ 1. Przedstawić Radzie Miejskiej sprawozdanie z wykonania planu finansowego Miejskiej Biblioteki Publicznej im. Agnieszki Osieckiej oraz Darłowskiego Ośrodka Kultury za rok 2013.

§ 2. Zarządzenie wchodzi w życie z dniem podpisania.

Z up. BURMISTRZA

Elżbieta Karlińska
ZASTĘPCA BURMISTRZA

BURMISTRZ MIASTA DARŁOWO

**SPRAWOZDANIE
Z
WYKONANIA PLANU FINANSOWEGO DARŁOWSKIEGO
OŚRODKA KULTURY
ZA 2013 ROK**

MARZEC 2014 ROK

DOM KULTURY I KINO – DZIAŁ 921 ROZDZIAŁ 92109

| Paragraf | WYSZCZEGÓLNIENIE | PLAN NA ROK 2013 | WYKONAN. za 2013 r. DOK | Wykonanie - imprezy miejskie | OGÓLEM WYKONANIE | % WYKONANIA |
|----------|--------------------------|------------------|-------------------------|------------------------------|---------------------|--------------|
| 4010 | Wynagr. osob. pracow. | 344.659 | 344.659,26 | | 344.659,26 | 100,00 |
| 4110 | Składki na bezp..społ. | 70.158 | 70.994,19 | | 70.994,19 | 101,19 |
| 4120 | Składki na fund. pracy | 6.187 | 6.186,85 | | 6.186,85 | 100,00 |
| 4210 | Zakup mater. i wypos. | 53.864 | 42.296,82 | 11.698,76 | 53.995,58 | 100,24 |
| 4260 | Zakup energii | 42.300 | 37.692,11 | | 37.692,11 | 89,11 |
| 4270 | Zakup usług remont. | 4.672 | 4.672,00 | | 4.672,00 | 100,00 |
| 4280 | Zakup usług zdrowotn. | 110 | 110,00 | | 110,00 | 100,00 |
| 4300 | Zakup usług pozost. | 726.928 | 398.883,78 | 277.882,04 | 676.765,82 | 93,10 |
| 4360 | Zakup usł.telef. komórk | 2.857 | 2.850,30 | | 2.850,30 | 99,77 |
| 4370 | Zakup usł.telef.stacjon. | 1.040 | 1.003,74 | | 1.003,74 | 96,51 |
| 4410 | Podróże służb. kraj. | 5.392 | 5.391,53 | | 5.391,53 | 100,00 |
| 4430 | Różne opłaty i składki | 38.139 | 20.538,78 | 17.599,75 | 38.138,53 | 100,00 |
| 4440 | Świadczenia urlopowe | 8.752 | 8.751,45 | | 8.751,45 | 100,00 |
| 4480 | Podatek od nieruchom. | 25.804 | 25.804,00 | | 25.804,00 | 100,00 |
| 4720 | Amortyzacja | 80.485 | 80.485,04 | | 80.485,04 | 100,00 |
| | RAZEM | 1.411.347 | 1.050.319,85 | 307.180,55 | 1.357.500,40 | 96,18 |

Wyjaśnienia do wykonania planu finansowego za 2013 rok.

Ogółem koszty poniesione na zadania zlecone przez Urząd Miejski – organizacja imprez miejskich zostały wykonane o sumę 7.180,55 zł powyżej planowanej kwoty, jednakże środki na sfinansowanie przekroczenia nie pochodziły z budżetu miejskiego (dodatkowej dotacji), a zostały pokryte z innych źródeł, tj. z kwot pochodzących biletów wstępu na niektóre imprezy.

Przekroczenia wykonania planu w paragrafie 4110 spowodowane zostało zwiększeniem liczby godzin pracy pracowników- instruktorów merytorycznych w miesiącu grudniu. Natomiast mniejsze wykonanie planu w paragrafach 4360 i 4370 wynika z oszczędności.

Mniejsze wykonanie w paragrafie 4260 wynika z tego, iż do dnia rozliczenia wykonania planu nie wpłynęła FV za zużycie energii elektrycznej w budynku na Ul. M. C. Skłodowskiej 44. Po otrzymaniu FV zostanie sporządzona korekta wykonania planu za 2013 rok.

Z uwagi na warunki atmosferyczne nie udało się w planowanym terminie uruchomić lodowiska miejskiego, co w konsekwencji spowodowało nieco niższe koszty od zaplanowanych w paragrafie 4300 „Zakup usług pozostałych”. Koszty te zostały poniesione w styczniu 2014 roku.

24.02.2014




ROZLICZENIE Z DOTACJI OTRZYMANYCH ZA 2013 ROK

DOM KULTURY I KINO „BAJKA” - DZIAŁ 921 ROZDZIAŁ 92109

| CEL DOTACJI: | ŚRODKI: | |
|----------------------------|-----------|--------------|
| | OTRZYMANE | WYKORZYSTANE |
| 1. BIEŻĄCE UTRZYMANIE | 737.002,- | 737.002,- |
| 2. ORGANIZ. IMPREZ OGÓLNO. | 300.000,- | 300.000,- |

24.02.2014

DOM KULTURY I KINO „BAJKA”
mgr Joanna Piłkowska

DOM KULTURY I KINO „BAJKA”
mgr Joanna Piłkowska

ROZLICZENIE WYKONANIA PLANU PRZYCHODÓW DARŁOWSKIEGO OŚRODKA KULTURY ZA 2013 R.

1. ROZDZIAŁ 92109

| PARAGRAF | RODZAJ PRZYCHODU | PLAN | WYKONANIE | % WYKON. |
|-------------|-----------------------------|-----------|------------|----------|
| 075 - | Wpływy z wynajmu | 15.217,- | 15.516,98 | 101,97 |
| 083 - | Wpływy z usług | 194.332,- | 194.776,63 | 100,23 |
| 092 - | Odsetki | 10- | 10,43 | 104,30 |
| 097 - | Wpływy – rozlicz. z lat ub. | 64.046,- | 64.045,64 | 100,00 |
| ----- | | | | |
| R A Z E M : | | 273.605,- | 274.349,68 | 100,27 |

W paragrafie 083 ujęto wpływy z organizacji imprez miejskich na kwotę 7.180,55 zł.

Ponadto w paragrafie 851 „Wpływy z różnych rozliczeń- Urząd Skarbowy” – inne przychody

planowano uzyskać = 35.000,-
uzyskano w 2013 roku = 49.000,-

Wyjaśnienia do wykonania planu dochodów:

Ogółem wypracowano dochody o 0,27% wyższe niż zakładano w planie finansowym. Pozyskanie nowych źródeł finansowania (bilety wstępu na niektóre imprezy, darowizny, płatne reklamy) pozwoliło na wzbogacenie oferty kulturalnej Ośrodka – zakładano, że będą wykorzystane środki na imprezy miejskie w wysokości 300.000,- zł, a ostateczny ich koszt wyniósł 307.180,55 dzięki pozyskaniu nowych źródeł finansowania.

Reasumując rozliczenie wykonania dochodów w 2013 roku wyniosło 100%.

24.02.2014



**ZESTAWIENIE KOSZTÓW PLANOWANYCH I WYKONANYCH
2013 ROKU
ZWIĄZANYCH Z ORGANIZACJĄ IMPREZ OGÓLNOGMIJSKICH**

| Nazwa imprezy | koszty planowane | koszty wykonane |
|---|------------------|-------------------|
| 1. Koncert Noworoczny | 4.497,- | 4.497,23 |
| 2. Darłowskie Gody | 1.102,- | 1.101,85 |
| 3. Finał ODT I Finał WOŚP | 1.150,- | 1.150,00 |
| 4. Koncert Chóru Poznańskiego | 2.504,- | 2.504,04 |
| 5. Piotr Szwed | 1.935,- | 2.287,04 |
| 6. Kulturalne ferie | 4.385,- | 4.384,86 |
| 7. Koncert Agnieszki Osieckiej | 2.554,- | 3.123,52 |
| 8. III Tan. Mistrzostwa BREAK DANCE | 4.020,- | 4.654,41 |
| 9. Koncerty Pociąg do Jazzu | 6.987,- | 8.135,12 |
| 10. Koncerty Melanż Muzyczny | 1.070,- | 1.070,00 |
| 11. Spektakle teatralne | 6.636,- | 6.636,57 |
| 12. Koncert Boney M | 5.483,- | 8.260,44 |
| 13. Koncert J. Samołyka | 1.302,- | 1.301,89 |
| 14. Koncert Wielkanocny | 2.450,- | 2.450,00 |
| 15. Sympozjum: Sztuka w... | 3.694,- | 3.693,69 |
| 16. Koncert HIP-HOP | 2.308,- | 2.308,57 |
| 17. Spotkania ze sztuką | 11.743,- | 11.742,86 |
| 18. Przeglądy artystyczne | 5.087,- | 5.086,96 |
| 19. Uroczystości majowe | 5.855,- | 5.854,54 |
| 20. Dni Darłowa | 34.605,- | 34.604,57 |
| 21. Ogólnopolski Konkurs Poetycki | 9.209,- | 9.208,50 |
| 22. Festyn Dzień Dziecka | 2.392,- | 2.392,23 |
| 23. Festiwal Kresowiaków | 1.646,- | 1.646,42 |
| 24. Noc Świętojańska | 7.402,- | 7.401,62 |
| 25. Koncert J. Samołyka | 3.572,- | 3.674,00 |
| 26. III Darłowskie Dni z Dobrą Książką | 38.463,- | 38.462,98 |
| 27. XIII Festiwal Filmów Skandynawskich | 33.852,- | 33.851,83 |
| 28. Arie operetkowe, Filharmonia | 9.797,- | 9.796,83 |
| 29. Koncerty muzyki organowej | 20.281,- | 20.281,68 |
| 30. Koncerty letnie | 14.445,- | 16.042,36 |
| 31. V Festiwal Reggaenwalde | 48.809,- | 48.809,14 |
| 32. Mistrzostwa Jachtowe | 288,- | 287,80 |
| 33. Dzień Edukacji – koncert | 477,- | 477,00 |
| Razem: | 300.000,- | 307.180,55 |

Wyjaśnienia do wykonania planu imprez:

Z imprez miejskich zaplanowanych do wykonania w 2013 roku wszystkie zostały przeprowadzone zgodnie z planem. Wprowadzono odpłatność za wstęp na część imprez co pozwoliło na rozszerzenie i wzbogacenie oferty kulturalnej i zwiększenie kosztów niektórych imprez.

Dotacja celowa przyznana na 2013 rok wynosiła 300.000 zł, a wpływy netto z biletów, wyniosły 7.180,55 zł z czego pokryto nadplanowe koszty związane z poszczególnymi imprezami.

24.02.2014
[Faint text]
[Signature]

[Faint text]
[Signature]

**ZESTAWIENIE NALEŻNOŚCI I ZOBOWIĄZAŃ
DARŁOWSKIEGO OŚRODKA KULTURY W DARŁOWIE
NA DZIEŃ 31 GRUDNIA 2013 ROKU.**

ZOBOWIĄZANIA OGÓŁEM: 74.593,81 ZŁ

| | | | |
|----------|-------|-----------|--|
| Z CZEGO: | kwota | 167,83 | Polski Instytut Sztuki Filmowej – opłata za wyświetlanie filmów w IV kwartale 2013 r – płatna do dnia 31.01.2014r.; |
| | kwota | 1.685,00 | TUiR WARTA – opłata za ubezpieczenie na 2014 – płatna w terminie do 12.05.2014r.; |
| | kwota | 5.463,66 | FV FM/M/211/2013/11/0077 ZAIKS – płatna w terminie do dnia 03.01.2014 r.; |
| | kwota | 5.013,00 | podatek od wynagrodzeń za m-c grudzień 2013 r. płatny w terminie do 20 stycznia 2014 oraz od nagród rocznych w terminie do dnia 20 lutego 2014 r.; |
| | kwota | 24.782,42 | składki ZUS od wynagrodzeń za grudzień oraz od nagród rocznych płatne w terminie do 15.01.2014 i część do dnia 15.02.2014 r. –od nagród rocznych; |
| | kwota | 265,00 | składki ubezpieczeniowe dla TU Compensa potrącone z wynagrodzeń za grudzień – płatne do dnia 10.01.2014 r.; |
| | kwota | 22.356,36 | należności pracowników i zleceniobiorców z tytułu nagród i wykonanych prac, wystawionych rachunków; |
| | Kwota | 14.860,54 | usługi i dostawy niefakturowane – zobowiązania dotyczące 2013 roku ujęte w fakturach wystawionych w 2014 roku; |

NALEŻNOŚCI OGÓŁEM: 12.376,00 ZŁ

| | | | |
|----------|-------|-----------|---|
| Z CZEGO: | kwota | 72,00 | należność z tytułu usług – FRA VAT 27/2013 Impresariat Wojtanowski; |
| | kwota | 12.304,00 | należności od Urzędu Skarbowego z tytułu podatku VAT naliczonego; |

24-02-2014

GŁÓWNY KASJER

mgr Joanna Piłkiewicz



BURMISTRZ MIASTA DARŁOWO

**SPRAWOZDANIE
Z
WYKONANIA PLANU FINANSOWEGO MIEJSKIEJ
BIBLIOTEKI PUBLICZNEJ IM. AGNIESZKI OSIECKIEJ
ZA 2013 ROK**

MARZEC 2014 ROK

ZAŁĄCZNIK DO WYKONANIA PLANU WYDATKÓW I DOCHODÓW BUDŻETOWYCH NA ROK 2013

| Konto | Nazwa | Kwota |
|------------|---|-------------------|
| 401 | Wynagrodzenia | 198.866,69 |
| 401-001 | Wynagrodzenia osobowe | 181.678,88 |
| 401-002 | Nagroda roczna | 15.038,81 |
| 401-004 | Nagrody jubileuszowe | 2.149,00 |
| 411 | Składki na ubezpieczenie społeczne | 35.198,23 |
| 412 | Składki na Fundusz Pracy | 2.903,26 |
| 417 | Wynagrodzenia bezosobowe –spotkania autorskie i poetyckie | 1.790,00 |
| 421 | Zakup materiałów i wyposażenia | 23.287,32 |
| 421-001 | Materiały biurowe-papier ksero, papier do kodów kreskowych, segregatory, druki biblioteczne, tonery i tusze do drukarek | 3.744,93 |
| 421-002 | Środki czystości – biblioteka Darłowo i Filia Darłówko | 977,29 |
| 421-003 | Materiały do bieżących napraw- zasilacz do komputera, lampy na korytarz- 2 szt, farby i materiały towarzyszące do malowania korytarza | 1.983,40 |
| 421-004 | Materiały na nagrody i konkursy | 693,09 |
| 421-005 | Zakup prasy – Biblioteka Darłowo i Filia w Darłówku | 4.335,71 |
| 421-006 | Materiały inne – wiązanek Okolicznościowe 255,00; ciastka na organizację spotkań 334,84; 2 termosy kwota 90,00 zł dla niepełnosprawnych za udział w programie. | 679,84 |
| 421-007 | Zakup wyposażenia- regały kwota 3.707,00; drukarka do wypożyczalni dla dorosłych do wydruku kart czytelników kwota 390,00; laminator kwota 269,00; serwer do programu Mak+ kwota 2237,00; wypożyczalnia dla dzieci 12 szt puf kwota 376,00 zł, termosy, art. Do komputera, łopata do śniegu -226,34 zł. | 7.205,94 |
| 421-008 | Oprogramowanie księgowo –serwis i biblioteczne Mak+, program antywirusowy | 3.667,12 |
| 421-009 | Odzież ochronna dla pracowników – odzież dla sprzątaczk | 0,00 |
| 424 | Zakup pomocy naukowych, dydaktycznych i nowości wydawniczych Biblioteka Darłowo- 12.000,00 zł, Filia Darłówko -6.000,00 zł, oraz z środków Ministerstwa Kultury -8.400,00 zł | 26.400,00 |
| 426 | Zakup energii i wody | 21.958,80 |
| 426-001 | Zakup energii elektrycznej-biblioteka Darłowo-4.775,72 zł i Filia Darłówko-319,01 zł | 5.094,73 |
| 426-002 | Zakup energii cieplnej – biblioteka Darłowo | 16.433,17 |
| 426-003 | Zakup wody | 430,90 |
| 428 | Zakup usług zdrowotnych – badania okresowe pracowników | 300,00 |
| 430 | Zakup usług pozostałych | 7.624,54 |
| 430-002 | Szkolenia merytoryczne i BHP pracowników | 0,00 |
| 430-003 | Realizacja programów kulturalno – oświatowych -"cała Polska czyta dzieciom"-kwota 700,00 zł, spotkanie z aktorem Mirosławem Kowalczykiem –kwota 905,00 zł; licencja na wyświetlanie filmów 738,00 zł, ozdoby na promocję Biblioteki w programie „ Laponia Św Mikołaja” -114,40 | 2457,40 |
| 430-004 | Opłaty pocztowe i przewozowe (koszty przesyłki kurierskich) | 63,98 |
| 430-005 | Usługi pozostałe: wywóz nieczystości- 1109,42; naprawa instalacji elektrycznej – 340,48; malowanie korytarza 3.200,00 zł, pranie firan 178,97; przegląd gaśnic 274,29 | 5.103,16 |
| 435 | Opłata za Internet – neostrada | 2.035,51 |
| 437 | Opłaty za telefony stacjonarne –biblioteka Darłowo i Filia Darłówko | 1.428,84 |
| 440 | Opłaty czynszowe | 27.747,48 |
| 441 | Podróże służbowe - szkolenie z Programu Rozwoju Bibliotek (koszt zwrotu przejazdu za uczestnictwo w szkoleniach) | 1.216,52 |

| | | |
|-----|---|------------|
| 443 | Różne opłaty i składki (podatek od nieruch. Filia w Darłótku – 1.860,00 zł, abonament RTV – 199,80 , składka członkowska Polski Związek Bibliotek – 250,00, ekwiwalent za pranie odzieży ochronnej sprzętaczki – 288,00 zł | 2.607,80 |
| 444 | Świadczenia urlopowe | 4.750,00 |
| 470 | Szkolenia pracowników | 770,00 |
| | Razem: | 358.884,99 |
| 740 | Dotacja Urząd Miasta | 346.741,00 |
| 750 | Odsetki od środków na rachunku bankowym | 1,51 |
| 760 | Pozostałe przychody | 12.141,71 |
| | - Biblioteka Narodowa –zakup nowości wydawniczych | 8.400,00 |
| | - fundacja Orange | 3.200,81 |
| | - wpłaty sponsorów na spotkania autorskie(BBS Darłowo) | 200,00 |
| | -opłaty za ksero i zwrot książek w wypożyczenia międzybibliotecznych | 340,90 |
| | Środki na początek okresu | 0,77 |
| | Razem | 358,884,99 |

GŁÓWNY KSIĘGOWY
chojuk
 inż. Elżbieta Wójcik

Inwalidca

ZESTAWIENIE NALEŻNOŚCI, ZOBOWIĄZAŃ I ŚRODKÓW PIENIĘŻNYCH
MIEJSKIEJ BIBLIOTEKI PUBLICZNEJ W DARŁOWIE
NA POCZĄTEK I KONIEC 2013 ROKU

| Lp | Wyszczególnienie | Początek 2013 roku | Koniec 2013 roku |
|----|--------------------------|--------------------|------------------|
| 1 | Stan należności | 329,55 | 99,96 |
| 2 | Stan zobowiązań | 151,08 | 98,99 |
| 3 | Stan środków pieniężnych | 0,77 | 0,00 |

Sporządziła:

GLÓWNY KSIĘGOWY
E. Wójcik
inż. Elżbieta Wójcik

J. Kosiński

.....
(podpis Dyrektora)

GLÓWNY KSIĘGOWY
E. Wójcik
inż. Elżbieta Wójcik

.....
(podpis Gł. Księgowego)

**UCHWAŁA NR LIV/375/2014
RADY MIEJSKIEJ W DARŁOWIE**

z dnia 24 czerwca 2014 r.

w sprawie przyjęcia sprawozdania rocznego z wykonania planu finansowego instytucji kultury za rok 2013.

Na podstawie art.267 ust. 1 pkt 2 ustawy z dnia 27 sierpnia 2009 r. o finansach publicznych (Dz.U. z 2013r. poz. 885, poz. 938 i poz. 1646, z 2014r. poz.379) Rada Miejska uchwala, co następuje:

§ 1. Przyjmuję sprawozdanie roczne Burmistrza Miasta z wykonania planu finansowego Darłowskiego Ośrodka Kultury oraz Miejskiej Biblioteki Publicznej im. Agnieszki Osieckiej za rok 2013.

§ 2. Wykonanie uchwały powierza się Burmistrzowi Miasta.

§ 3. Uchwała wchodzi w życie z dniem podjęcia i podlega ogłoszeniu na tablicy ogłoszeń Urzędu Miejskiego.

Przewodniczący Rady
Miejskiej w Darłowie


Zbigniew Grosz

BURMISTRZ MIASTA DARŁOWO

**SPRAWOZDANIE
Z
WYKONANIA BUDŻETU
GMINY- MIASTO DARŁOWO
ZA 2013 ROK**

MARZEC 2014 ROK

Spis treści:

- 1) Sprawozdanie z wykonania dochodów za 2013 rok przedstawia załącznik Nr 1
- 2) Sprawozdanie z wykonania wydatków za 2013 przedstawia załącznik Nr 2
- 3) Sprawozdanie z wykonania przychodów i rozchodów budżetu za 2013 przedstawia załącznik Nr 3
- 4) Sprawozdanie z wykonania dochodów i wydatków związanych z realizacją zadań z zakresu administracji rządowej i innych zadań zleconych odrębnymi ustawami za 2013 r. przedstawia załącznik Nr 4
- 5) Sprawozdanie z wykonania planu dochodów i wydatków rachunków dochodów oświatowych jednostek budżetowych za 2013r. przedstawia załącznik Nr 5
- 6) Sprawozdanie z wykonania dotacji podmiotowych dla jednostek z sektora finansów publicznych udzielone z budżetu Gminy-Miasta Darłowo w 2013 przedstawia załącznik Nr 6
- 7) Sprawozdanie z wykonania dotacji podmiotowych udzielonych z budżetu Gminy-Miasta Darłowo na zadania realizowane przez podmioty nienależące do sektora finansów publicznych w 2013r. przedstawia załącznik Nr 7
- 8) Sprawozdanie z wykonania dotacji celowych na zadania własne gminy realizowane przez podmioty nienależące do sektora finansów publicznych za 2013 r. przedstawia załącznik Nr 8
- 9) Sprawozdanie z wykonania dochodów i wydatków związanych z realizacją zadań wykonywanych na podstawie porozumień (umów) między jednostkami samorządu terytorialnego za 2013 r. przedstawia załącznik Nr 9
- 10) Sprawozdanie z wykonania dotacji celowych udzielonych z budżetu Gminy-Miasto Darłowo na pomoc finansową innym jednostkom samorządu terytorialnego w 2013r. przedstawia załącznik Nr 10.

Zarządzenie Nr BF.0050.1065.2014
Burmistrza Miasta Darłowo
z dnia 24 marca 2014 roku

**w sprawie przedstawienia sprawozdania z wykonania budżetu Gminy- Miasto Darłowo
za 2013 rok.**

Na podstawie art. 267 ust. 1 i 3 ustawy z dnia 27 sierpnia 2009 r. o finansach publicznych (Dz. U. z 2013r. poz. 885, poz.938, poz.1646) Burmistrz Miasta zarządza się, co następuje:

§ 1. 1. Przedstawić Radzie Miejskiej:

- 1) sprawozdanie z wykonania budżetu Gminy-Miasto Darłowo za 2013 rok.
- 2) informację o stanie mienia Gminy-Miasto Darłowo.

2. Przedstawić sprawozdanie, o którym mowa § 1 pkt 1, Regionalnej Izbie Obrachunkowej.

§ 2. Zarządzenie wchodzi w życie z dniem podpisania.

Z up. BURMISTRZA

Elżbieta Karlińska
ZASTĘPCA BURMISTRZA

Dochody budżetu gminy Miasto Darłowo na rok 2013 uchwalone zostały w kwocie 42.925.705,35 zł, z tego:

| | |
|---|------------------|
| - dochody bieżące | 35.775.705,35 zł |
| w tym dochody z opłat za wydawane zezwolenia | 540.000,00 zł |
| na sprzedaż napojów alkoholowych | |
| dochody związane z realizacją zadań z zakresu administracji | |
| oraz innych zadań zleconych ustawami | 4.039.983,00 zł |
| - dochody majątkowe związane z realizacją zadań własnych | 7.150.000,00 zł |

Po dokonanych zmianach w trakcie okresu sprawozdawczego planowane dochody budżetu na 2013 rok wynoszą 52.008.039,96 zł

| | |
|---|------------------|
| - dochody bieżące | 39.841.076,91 zł |
| w tym dochody z opłat za wydawane zezwolenia | |
| na sprzedaż napojów alkoholowych | 572.470,00 zł |
| dochody związane z realizacją zadań z zakresu administracji | |
| oraz innych zadań zleconych ustawami | 3.952.493,82 zł |
| - dochody majątkowe związane z realizacją zadań własnych | 12.166.963,05 zł |

Wydatki budżetu gminy - Miasto Darłowo na 2013 rok uchwalone zostały na kwotę 71.907.150,35 zł, z tego:

| | |
|---|------------------|
| - wydatki bieżące | 40.004.605,35 zł |
| w tym wydatki na realizację Gminnego Programu Profilaktyki | |
| i Rozwiązywania Problemów Alkoholowych | 553.700,00 zł |
| wydatki na realizację zadań z zakresu administracji rządowej oraz | |
| innych zadań zleconych ustawami | 4.039.983,00 zł |
| - wydatki majątkowe | 28.981.445,00 zł |

Po dokonanych zmianach w okresie sprawozdawczym planowany budżet na 2013 rok po stronie wydatków stanowi kwotę 79.287.979,96 zł, z tego:

| | |
|---|------------------|
| - wydatki bieżące | 43.222.246,08 zł |
| w tym wydatki na realizację Gminnego Programu Profilaktyki | |
| i Rozwiązywania Problemów Alkoholowych | 646.474,39 zł |
| wydatki na realizację zadań z zakresu administracji rządowej oraz | |
| innych zadań zleconych ustawami | 4.039.983,00 zł |
| - wydatki majątkowe | 36.065.733,88 zł |

W okresie sprawozdawczym planowane dochody 52.008.039,96 zł wykonane zostały na kwotę 50.767.470,31 zł, tj. 97,6%. Wydatki planowane 79.287.979,96 zł wykonane zostały w kwocie 55.413.110,92 zł, tj. 69,9 %.

Budżet Miasta na dzień 31.12.2013 r. zamyka się deficytem budżetowym w kwocie 4.645.640,61 zł przy planowanym deficycie 27.279.940,00 zł.

Realizacja dochodów wg poszczególnych działów, rozdziałów i paragrafów ujęta została w dalszej części sprawozdania.

W okresie sprawozdawczym wydatki zrealizowano w kwocie 55.413.110,92 zł, z tego:

- wydatki bieżące - 40.694.546,93 plan – 43.222.246,08 zł, tj. 94,2 %
- wydatki majątkowe - 14.718.563,99 zł, plan – 36.065.733,88 zł, tj. 40,8 %

Realizacja wydatków w podziale na bieżące i majątkowe opisana została w dalszej części sprawozdania.

Dług Miasta na koniec roku 2013 stanowi długoterminowy zaciągnięty w banku Pekao SA na pokrycie kosztów inwestycji w kwocie 2.753.866,00 zł. Zobowiązań wymagalnych na koniec roku 2013 Miasto nie posiadało.

W 2013 w ramach przychodów budżetu:

- posiadano nadwyżkę z lat ubiegłych w wysokości 30.347.974,66 zł,
- otrzymano raty w ramach spłacanych pożyczek udzielonych przez samorząd w wysokości 106.720,00 zł,
- posiadano wolne środki w wysokości 4.748.127,36 zł.

W 2013 roku w ramach rozchodów budżetu:

- spłacono kwotę 1.990.902,72 zł za kolejne raty długoterminowych kredytów i całkowicie spłacając kredyt długoterminowy zaciągnięty w banku PKO BP na budowę ulicy Kopernika oraz kredyt długoterminowy zaciągnięty w banku PKO BP na budowę ulicy Mickiewicza i Długiej,
- udzielono pożyczek dla spółek miejskich w kwocie 300.000,00 zł dla Miejskiego Przedsiębiorstwa Gospodarki Komunalnej i Mieszkaniowej oraz 800.000,00 zł dla Zarządu Portu Morskiego,
- założono lokatę typu over night na kwotę 10.890.161,60 zł

Ponadto wydatkowano na odsetki kredytów kwotę 138.484.,83 zł.

W ramach podpisanego porozumienia ze Starostwem Powiatowym na utrzymanie dróg powiatowych na terenie miasta Darłowo na kwotę 100.000,00 zł w okresie sprawozdawczym wydatkowano zgodnie z porozumieniem.

W ramach dochodów i wydatków oświatowych, o których mowa w art. 223 ust.1 ustawy o finansach publicznych Przedszkole nr 2 wykonało dochody i wydatki w kwocie 99.433,31 zł w związku z pobieraniem opłat za wyżywienie i zakupem żywności do posiłków.

W roku budżetowym Miasto zakupiło udziały MPGKiM w Sławnie na kwotę 100,00 zł oraz udziały w Bałtyckim Banku Spółdzielczym w Darłowie na kwotę 500,00 zł jednocześnie wpłacając kwotę 11.500,00 zł na fundusz zasobowy banku.

Na 31.12.2013 roku Miasto Darłowo posiadało należności wymagalne w wysokości 5.685.022,06 zł, które dotyczyły należności z tytułu dostaw towarów i usług w wysokości 825.920,09 zł oraz pozostałych należności z tytułu podatków i zaliczki alimentacyjnej oraz fundusz alimentacyjnego w wysokości 4.859.101,97 zł. Należności niewymagalne w wysokości 3.850,41 zł dotyczyła należności z tytułu dostaw towarów i usług, a w wysokości 11.385,35 zł dotyczyły podatków i składek na ubezpieczenia społeczne.

Z up. BURMISTRZA

Elżbieta Kulińska
ZASTĘPCA BURMISTRZA

Załącznik Nr 1
do Zarządzenia Nr BF.0050.1065.2014
Burmistrza Miasta Darłowo
z dnia 24 marca 2014r.

SPRAWOZDANIE Z WYKONANIA DOCHODÓW ZA 2013 ROK

| Dział | Rozdział | Paragraf | Treść | Plan | Plan po zmianach | Wykonanie dochodów osobm | Wykonanie dochodów bieżących | Wykonanie dochodów majątkowych | % |
|-------|----------|----------|--|------|------------------|--------------------------|------------------------------|--------------------------------|---------|
| 010 | | | Rolnictwo i łowiectwo | 0,00 | 25 293,82 | 25 293,82 | 25 293,82 | 0,00 | 100,00% |
| | 01095 | | Pozostała działalność | 0,00 | 25 293,82 | 25 293,82 | 25 293,82 | 0,00 | 100,00% |
| | | | Dotacje celowe otrzymane z budżetu państwa na realizację zadań bieżących z zakresu administracji rządowej oraz innych zadań zleconych gminie (związkom gmin) ustawami | 0,00 | 25 293,82 | 25 293,82 | 25 293,82 | 0,00 | 100,00% |
| 050 | | | Rybołówstwo i rybactwo | 0,00 | 62,00 | 62,00 | 62,00 | 0,00 | 100,00% |
| | 05095 | | Pozostała działalność | 0,00 | 62,00 | 62,00 | 62,00 | 0,00 | 100,00% |
| | | | Wpływy z różnych dochodów | 0,00 | 62,00 | 62,00 | 62,00 | 0,00 | 100,00% |
| 600 | | | Transport i łączność | 0,00 | 616 947,93 | 617 459,82 | 100 621,65 | 516 838,17 | 100,08% |
| | 60014 | | Drogi publiczne powiatowe | 0,00 | 100 000,00 | 100 000,00 | 100 000,00 | 0,00 | 100,00% |
| | | | Dotacje celowe otrzymane z powiatu na zadania bieżące realizowane na podstawie porozumień (umów) między jednostkami samorządu terytorialnego | 0,00 | 100 000,00 | 100 000,00 | 100 000,00 | 0,00 | 100,00% |
| | 60016 | | Drogi publiczne gminne | 0,00 | 107 116,83 | 107 628,72 | 621,65 | 107 007,07 | 100,48% |
| | | | Wpływy z różnych dochodów | 0,00 | 109,76 | 621,65 | 621,65 | 0,00 | 566,37% |
| | | | Dotacje celowe w ramach programów finansowanych z udziałem środków europejskich oraz środków, o których mowa w art. 5 ust. 1 pkt 3 oraz ust. 3 pkt 5 i 6 ustawy, lub płatności w ramach budżetu środków europejskich | 0,00 | 107 007,07 | 107 007,07 | 0,00 | 107 007,07 | 100,00% |
| | 60041 | | Infrastruktura portowa | 0,00 | 409 831,10 | 409 831,10 | 0,00 | 409 831,10 | 100,00% |

| | | | | | | | |
|-------|--|---------------------|----------------------|----------------------|---------------------|---------------------|----------------|
| 6207 | Dotacje celowe w ramach programów finansowanych z udziałem środków europejskich oraz środków, o których mowa w art. 5 ust. 1 pkt 3 oraz ust. 3 pkt 5 i 6 ustawy, lub płatności w ramach budżetu środków europejskich | 0,00 | 348 356,43 | 348 356,43 | 348 356,43 | 348 356,43 | 100,00% |
| 6209 | Dotacje celowe w ramach programów finansowanych z udziałem środków europejskich oraz środków, o których mowa w art. 5 ust. 1 pkt 3 oraz ust. 3 pkt 5 i 6 ustawy, lub płatności w ramach budżetu środków europejskich | 0,00 | 61 474,67 | 61 474,67 | 61 474,67 | 61 474,67 | 100,00% |
| 630 | Turystyka | 0,00 | 138 435,88 | 138 435,88 | 138 435,88 | 138 435,88 | 100,00% |
| 63095 | Pozostała działalność | 0,00 | 138 435,88 | 138 435,88 | 138 435,88 | 138 435,88 | 100,00% |
| 6208 | Dotacje celowe w ramach programów finansowanych z udziałem środków europejskich oraz środków, o których mowa w art. 5 ust. 1 pkt 3 oraz ust. 3 pkt 5 i 6 ustawy, lub płatności w ramach budżetu środków europejskich | 0,00 | 138 435,88 | 138 435,88 | 138 435,88 | 138 435,88 | 100,00% |
| 700 | Gospodarka mieszkaniowa | 8 765 000,00 | 12 429 111,00 | 11 695 562,35 | 1 818 063,11 | 9 877 499,24 | 94,10% |
| 70004 | Różne jednostki obsługi gospodarki mieszkaniowej | 1 000 000,00 | 1 000 000,00 | 1 052 251,91 | 1 052 251,91 | 0,00 | 105,23% |
| 0750 | Dochody z najmu i dzierżawy składników majątkowych Skarbu Państwa, jednostek samorządu terytorialnego lub innych jednostek zaliczanych do sektora finansów publicznych oraz innych umów o podobnym charakterze | 991 700,00 | 991 700,00 | 1 045 901,97 | 1 045 901,97 | 0,00 | 105,47% |
| 0910 | Odsetki od nieterminowych wpłat z tytułu podatków i opłat | 8 000,00 | 8 000,00 | 6 333,53 | 6 333,53 | 0,00 | 79,17% |
| 0920 | Pozostałe odsetki | 300,00 | 300,00 | 16,41 | 16,41 | 0,00 | 5,47% |
| 70005 | Gospodarka gruntami i nieruchomościami | 7 765 000,00 | 11 429 111,00 | 10 643 310,44 | 765 811,20 | 9 877 499,24 | 93,12% |
| 0470 | Wpływy z opłat za zarząd, użytkowanie i użytkowanie wieczyste nieruchomości | 170 000,00 | 170 000,00 | 146 734,91 | 146 734,91 | 0,00 | 86,31% |
| 0690 | Wpływy z różnych opłat | 0,00 | 284 280,00 | 46 794,28 | 46 794,28 | - | - |

| | | | | | | | | | |
|-----|-------|------------|--|------------------|-------------------|-------------------|-------------------|--------------|----------------|
| 710 | 71035 | 0750 | Dochody z najmu i dzierżawy składników majątkowych Skarbu Państwa, jednostek samorządu terytorialnego lub innych jednostek zaliczanych do sektora finansów publicznych oraz innych umów o podobnym charakterze | 400 000,00 | 433 159,00 | 489 910,88 | 489 910,88 | 0,00 | 113,10% |
| | | 0760 | Wpływy z tytułu przekształcenia prawa użytkowania wieczystego przysługującego osobom fizycznym w prawo własności | 80 000,00 | 80 000,00 | 93 987,54 | 0,00 | 93 987,54 | 117,48% |
| 750 | 75011 | 0770 | Wpłaty z tytułu odpłatnego nabycia prawa własności oraz prawa użytkowania wieczystego nieruchomości | 7 070 000,00 | 10 370 917,00 | 9 783 511,70 | 0,00 | 9 783 511,70 | 94,34% |
| | | 0920 | Pozostałe odsetki | 25 000,00 | 25 000,00 | 15 252,32 | 0,00 | 0,00 | 61,01% |
| | | 0970 | Wpływy z różnych dochodów | 20 000,00 | 65 755,00 | 67 118,81 | 0,00 | 0,00 | 102,07% |
| | | | Działalność usługowa | 85 000,35 | 85 000,35 | 83 970,75 | 83 970,75 | 0,00 | 0,00 |
| | | | Cmentarze | 85 000,35 | 85 000,35 | 83 970,75 | 83 970,75 | 0,00 | 98,79% |
| | | 0750 | Dochody z najmu i dzierżawy składników majątkowych Skarbu Państwa, jednostek samorządu terytorialnego lub innych jednostek zaliczanych do sektora finansów publicznych oraz innych umów o podobnym charakterze | 85 000,35 | 85 000,35 | 83 970,75 | 83 970,75 | 0,00 | 98,79% |
| | | 750 | Administracja publiczna | 97 550,00 | 135 985,20 | 136 620,62 | 136 620,62 | 0,00 | 100,47% |
| | | | Urzędy wojewódzkie | 97 550,00 | 95 650,00 | 95 638,75 | 95 638,75 | 0,00 | 99,99% |
| | | 2010 | Dotacje celowe otrzymane z budżetu państwa na realizację zadań bieżących z zakresu administracji rządowej oraz innych zadań zleconych gminie (związkom gmin) ustawami | 97 500,00 | 95 600,00 | 95 600,00 | 95 600,00 | 0,00 | 100,00% |
| | | 2360 | Dochody jednostek samorządu terytorialnego związane z realizacją zadań z zakresu administracji rządowej oraz innych zadań zleconych ustawami | 50,00 | 50,00 | 38,75 | 38,75 | 0,00 | 77,50% |
| | | | Rady gmin (miast i miast na prawach powiatu) | 0,00 | 0,00 | 40,24 | 40,24 | 0,00 | - |
| | | 0970 | Wpływy z różnych dochodów | 0,00 | 0,00 | 40,24 | 40,24 | 0,00 | - |

| | | | | | | | | |
|-------|------|--|-------------------|-------------------|-------------------|-------------------|-------------|----------------|
| 75023 | | Urzędy gmin (miast i miast na prawach powiatu) | 0,00 | 10 489,90 | 10 486,33 | 10 486,33 | 0,00 | 99,97% |
| | 0970 | Wpływy z różnych dochodów | 0,00 | 10 489,90 | 10 486,33 | 10 486,33 | 0,00 | 99,97% |
| 75075 | | Promocja jednostek samorządu terytorialnego | 0,00 | 28 500,00 | 29 000,00 | 29 000,00 | 0,00 | 101,75% |
| | 0750 | Dochody z najmu i dzierżawy składników majątkowych Skarbu Państwa, jednostek samorządu terytorialnego lub innych jednostek zaliczanych do sektora finansów publicznych oraz innych umów o podobnym charakterze | 0,00 | 0,00 | 500,00 | 500,00 | 0,00 | - |
| | 0960 | Otrzymane spadki, zapisy i darowizny w postaci pieniężnej | 0,00 | 27 000,00 | 27 000,00 | 27 000,00 | 0,00 | 100,00% |
| | 0970 | Wpływy z różnych dochodów | 0,00 | 1 500,00 | 1 500,00 | 1 500,00 | 0,00 | 100,00% |
| 75095 | | Pozostała działalność | 0,00 | 1 345,30 | 1 455,30 | 1 455,30 | 0,00 | 108,18% |
| | 0750 | Dochody z najmu i dzierżawy składników majątkowych Skarbu Państwa, jednostek samorządu terytorialnego lub innych jednostek zaliczanych do sektora finansów publicznych oraz innych umów o podobnym charakterze | 0,00 | 1 345,30 | 1 455,30 | 1 455,30 | 0,00 | 108,18% |
| 751 | | Urzędy naczelnych organów władzy państwowej, kontroli i ochrony prawa oraz sądownictwa | 2 483,00 | 2 483,00 | 2 481,13 | 2 481,13 | 0,00 | 99,92% |
| 75101 | | Urzędy naczelnych organów władzy państwowej, kontroli i ochrony prawa | 2 483,00 | 2 483,00 | 2 481,13 | 2 481,13 | 0,00 | 99,92% |
| | 2010 | Dotacje celowe otrzymane z budżetu państwa na realizację zadań bieżących z zakresu administracji rządowej oraz innych zadań zleconych gminie (związkom gmin) ustawami | 2 483,00 | 2 483,00 | 2 481,13 | 2 481,13 | 0,00 | 99,92% |
| 754 | | Bezpieczeństwo publiczne i ochrona przeciwpożarowa | 270 000,00 | 270 741,48 | 272 191,29 | 272 191,29 | 0,00 | 100,54% |
| 75416 | | Straż Miejska | 270 000,00 | 270 009,00 | 271 458,81 | 271 458,81 | 0,00 | 100,54% |
| | 0570 | Grzywny, mandaty i inne kary pieniężne od osób fizycznych | 270 000,00 | 270 000,00 | 271 449,81 | 271 449,81 | 0,00 | 100,54% |

| | | | | | | | | |
|-------|------|--|---------------|---------------|---------------|---------------|------|---------|
| 75495 | 0910 | Odsetki od nieterminowych wpłat z tytułu podatków i opłat | 0,00 | 9,00 | 9,00 | 9,00 | 0,00 | 100,00% |
| | | Pozostała działalność | 0,00 | 732,48 | 732,48 | 732,48 | 0,00 | 100,00% |
| | 0970 | Wpływy z różnych dochodów | 0,00 | 732,48 | 732,48 | 732,48 | 0,00 | 100,00% |
| 75601 | | Docho dy od osób prawnych, od osób fizycznych i od innych jednostek nieposiadających osobowości prawnej oraz wydatki związane z ich poborem | 19 521 267,00 | 20 345 026,56 | 20 308 127,03 | 20 308 127,03 | 0,00 | 99,82% |
| | | Wpływy z podatku dochodowego od osób fizycznych | 101 000,00 | 144 356,00 | 179 692,16 | 179 692,16 | 0,00 | 124,48% |
| | 0350 | Podatek od działalności gospodarczej osób fizycznych, opłacany w formie karty podatkowej | 100 000,00 | 143 356,00 | 179 260,81 | 179 260,81 | 0,00 | 125,05% |
| 75615 | 0910 | Odsetki od nieterminowych wpłat z tytułu podatków i opłat | 1 000,00 | 1 000,00 | 431,35 | 431,35 | 0,00 | 43,14% |
| | | Wpływy z podatku rolnego, podatku leśnego, podatku od czynności cywilnoprawnych, podatków i opłat lokalnych od osób prawnych i innych jednostek organizacyjnych | 4 968 676,00 | 4 981 969,00 | 4 654 728,20 | 4 654 728,20 | 0,00 | 93,43% |
| | 0310 | Podatek od nieruchomości | 4 805 000,00 | 4 805 000,00 | 4 366 745,63 | 4 366 745,63 | 0,00 | 90,88% |
| | 0320 | Podatek rolny | 27 130,00 | 27 130,00 | 28 244,96 | 28 244,96 | 0,00 | 104,11% |
| | 0330 | Podatek leśny | 546,00 | 546,00 | 545,00 | 545,00 | 0,00 | 99,82% |
| | 0340 | Podatek od środków transportowych | 75 000,00 | 85 820,00 | 85 834,00 | 85 834,00 | 0,00 | 100,02% |
| | 0500 | Podatek od czynności cywilnoprawnych | 15 000,00 | 15 000,00 | 107 474,00 | 107 474,00 | 0,00 | 716,49% |
| | 0690 | Wpływy z różnych opłat | 1 000,00 | 1 000,00 | 228,80 | 228,80 | 0,00 | 22,88% |
| | 0910 | Odsetki od nieterminowych wpłat z tytułu podatków i opłat | 45 000,00 | 47 473,00 | 65 655,81 | 65 655,81 | 0,00 | 138,30% |
| 75616 | | Wpływy z podatku rolnego, podatku leśnego, podatku od spadków i darowizn, podatku od czynności cywilno-prawnych oraz podatków i opłat lokalnych od osób fizycznych | 6 261 420,00 | 5 289 770,00 | 5 943 209,82 | 5 943 209,82 | 0,00 | 112,35% |
| | 0310 | Podatek od nieruchomości | 3 440 000,00 | 3 453 050,00 | 4 079 504,18 | 4 079 504,18 | 0,00 | 118,14% |
| | 0320 | Podatek rolny | 142 300,00 | 142 300,00 | 145 768,72 | 145 768,72 | 0,00 | 102,44% |
| | 0330 | Podatek leśny | 270,00 | 270,00 | 265,68 | 265,68 | 0,00 | 98,40% |
| | 0340 | Podatek od środków transportowych | 160 000,00 | 160 000,00 | 181 464,22 | 181 464,22 | 0,00 | 113,42% |
| | 0360 | Podatek od spadków i darowizn | 70 000,00 | 80 000,00 | 62 581,66 | 62 581,66 | 0,00 | 78,23% |

| | | | | | | | | | |
|-------|------|--|-------------------|-------------------|-------------------|-------------------|-------------------|-------------|---------------|
| 75802 | | Część podstawowa subwencji ogólnej dla gmin | 0,00 | 211 564,00 | 211 564,00 | 211 564,00 | 211 564,00 | 0,00 | 100,00% |
| | 2750 | Środki na uzupełnienie dochodów gmin | 0,00 | 211 564,00 | 211 564,00 | 211 564,00 | 211 564,00 | 0,00 | 100,00% |
| 75807 | | Część wyrównawcza subwencji ogólnej dla gmin | 171 701,00 | 171 701,00 | 171 701,00 | 171 701,00 | 171 701,00 | 0,00 | 100,00% |
| | 2920 | Subwencje ogólne z budżetu państwa | 171 701,00 | 171 701,00 | 171 701,00 | 171 701,00 | 171 701,00 | 0,00 | 100,00% |
| 75814 | | Różne rozliczenia finansowe | 80 000,00 | 399 356,25 | 435 495,94 | 435 495,94 | 435 495,94 | 0,00 | 109,05% |
| | 0920 | Pozostałe odsetki | 80 000,00 | 360 426,65 | 384 713,47 | 384 713,47 | 384 713,47 | 0,00 | 106,74% |
| | 8120 | Odsetki od pożyczek udzielonych przez jednostkę samorządu terytorialnego | 0,00 | 38 929,60 | 50 782,47 | 50 782,47 | 50 782,47 | 0,00 | 130,45% |
| 75831 | | Część równoważąca subwencji ogólnej dla gmin | 253 552,00 | 253 552,00 | 253 552,00 | 253 552,00 | 253 552,00 | 0,00 | 100,00% |
| | 2920 | Subwencje ogólne z budżetu państwa | 253 552,00 | 253 552,00 | 253 552,00 | 253 552,00 | 253 552,00 | 0,00 | 100,00% |
| | | Oświata i wychowanie | 609 058,00 | 815 364,59 | 720 717,44 | 720 717,44 | 720 717,44 | 0,00 | 88,39% |
| 80101 | | Szkoły podstawowe | 30 000,00 | 41 811,17 | 43 592,69 | 43 592,69 | 43 592,69 | 0,00 | 104,26% |
| | 0690 | Wpływy z różnych opłat | 300,00 | 300,00 | 231,00 | 231,00 | 231,00 | 0,00 | 77,00% |
| | 0750 | Dochody z najmu i dzierżawy składników majątkowych Skarbu Państwa, jednostek samorządu terytorialnego lub innych jednostek zaliczanych do sektora finansów publicznych oraz innych umów o podobnym charakterze | 29 600,00 | 37 000,00 | 38 944,90 | 38 944,90 | 38 944,90 | 0,00 | 105,26% |
| | 0920 | Pozostałe odsetki | 100,00 | 100,00 | 5,92 | 5,92 | 5,92 | 0,00 | 5,92% |
| | 0970 | Wpływy z różnych dochodów | 0,00 | 4 411,17 | 4 410,87 | 4 410,87 | 4 410,87 | 0,00 | 99,99% |
| 80104 | | Przedszkola | 513 201,00 | 684 328,00 | 585 704,33 | 585 704,33 | 585 704,33 | 0,00 | 85,59% |
| | 0750 | Dochody z najmu i dzierżawy składników majątkowych Skarbu Państwa, jednostek samorządu terytorialnego lub innych jednostek zaliczanych do sektora finansów publicznych oraz innych umów o podobnym charakterze | 26 640,00 | 24 640,00 | 24 163,23 | 24 163,23 | 24 163,23 | 0,00 | 98,07% |
| | 0830 | Wpływy z usług | 143 158,00 | 115 158,00 | 114 081,01 | 114 081,01 | 114 081,01 | 0,00 | 99,06% |
| | 0920 | Pozostałe odsetki | 100,00 | 750,00 | 875,17 | 875,17 | 875,17 | 0,00 | 116,69% |
| | 0970 | Wpływy z różnych dochodów | 343 303,00 | 343 698,00 | 361 284,90 | 361 284,90 | 361 284,90 | 0,00 | 105,12% |

| | | | | | | | |
|-------|--|-----------|------------|-----------|-----------|------|---------|
| 2030 | Dotacje celowe otrzymane z budżetu państwa na realizację własnych zadań bieżących gmin (związków gmin) | 0,00 | 196 236,00 | 81 454,50 | 81 454,50 | 0,00 | 41,51% |
| 2910 | Wpływy ze zwrotów dotacji oraz płatności, w tym wykorzystanych niezgodnie z przeznaczeniem lub wykorzystanych z naruszeniem procedur, o których mowa w art. 184 ustawy, pobranych niezależnie lub w nadmiernej wysokości | 0,00 | 3 846,00 | 3 845,52 | 3 845,52 | 0,00 | 99,99% |
| 80110 | Gimnazja | 55 370,00 | 55 500,00 | 56 601,35 | 56 601,35 | 0,00 | 101,98% |
| 0690 | Wpływy z różnych opłat | 0,00 | 280,00 | 289,00 | 289,00 | 0,00 | 103,21% |
| 0750 | Dochoody z najmu i dzierżawy składników majątkowych Skarbu Państwa, jednostek samorządu terytorialnego lub innych jednostek zaliczanych do sektora finansów publicznych oraz innych umów o podobnym charakterze | 55 300,00 | 55 150,00 | 56 295,94 | 56 295,94 | 0,00 | 102,08% |
| 0920 | Pozostałe odsetki | 70,00 | 70,00 | 16,41 | 16,41 | 0,00 | 23,44% |
| 80120 | Licea ogólnokształcące | 10 487,00 | 11 647,00 | 12 735,84 | 12 735,84 | 0,00 | 109,35% |
| 0750 | Dochoody z najmu i dzierżawy składników majątkowych Skarbu Państwa, jednostek samorządu terytorialnego lub innych jednostek zaliczanych do sektora finansów publicznych oraz innych umów o podobnym charakterze | 10 472,00 | 11 636,00 | 12 726,08 | 12 726,08 | 0,00 | 109,37% |
| 0920 | Pozostałe odsetki | 15,00 | 11,00 | 9,76 | 9,76 | 0,00 | 88,73% |
| 80148 | Stołówki szkolne | 0,00 | 0,00 | 4,81 | 4,81 | 0,00 | - |
| 2400 | Wpływy do budżetu pozostałości środków finansowych gromadzonych na wydzielonym rachunku jednostki budżetowej | 0,00 | 0,00 | 4,81 | 4,81 | 0,00 | - |
| 80195 | Pozostała działalność | 0,00 | 22 078,42 | 22 078,42 | 22 078,42 | 0,00 | 100,00% |
| 0920 | Pozostałe odsetki | 0,00 | 0,02 | 0,02 | 0,02 | 0,00 | 100,00% |

| | | | | | | | | | | |
|-------|---|---|---------------------|---------------------|---------------------|---------------------|--------------|---------------------|-------------|---------------|
| 851 | 2700 | Srodki na dofinansowanie własnych zadań bieżących gmin (związków gmin), powiatów (związków powiatów), samorządów województw, pozyskane z innych źródeł | 0,00 | 5 358,00 | 5 358,00 | 5 358,00 | 0,00 | 5 358,00 | 0,00 | 100,00% |
| | 2708 | Srodki na dofinansowanie własnych zadań bieżących gmin (związków gmin), powiatów (związków powiatów), samorządów województw, pozyskane z innych źródeł | 0,00 | 16 720,40 | 16 720,40 | 16 720,40 | 0,00 | 16 720,40 | 0,00 | 100,00% |
| | | Ochrona zdrowia | 1 000,00 | 2 256,25 | 2 251,21 | 2 251,21 | 0,00 | 2 251,21 | 0,00 | 99,78% |
| | 85154 | Przeciwdziałanie alkoholizmowi | 0,00 | 306,25 | 306,25 | 306,25 | 0,00 | 306,25 | 0,00 | 100,00% |
| | | Wpływy z różnych dochodów | 0,00 | 306,25 | 306,25 | 306,25 | 0,00 | 306,25 | 0,00 | 100,00% |
| | 85195 | Pozostała działalność | 1 000,00 | 1 950,00 | 1 944,96 | 1 944,96 | 0,00 | 1 944,96 | 0,00 | 99,74% |
| | 2010 | Dotacje celowe otrzymane z budżetu państwa na realizację zadań bieżących z zakresu administracji rządowej oraz innych zadań zleconych gminie (związkom gmin) ustawami | 1 000,00 | 1 950,00 | 1 944,96 | 1 944,96 | 0,00 | 1 944,96 | 0,00 | 99,74% |
| | | Pomoc społeczna | 5 181 120,00 | 5 580 125,20 | 5 318 383,94 | 5 318 383,94 | 0,00 | 5 318 383,94 | 0,00 | 7,78 |
| | 85206 | Wspieranie rodziny | 0,00 | 32 478,00 | 32 457,43 | 32 457,43 | 0,00 | 32 457,43 | 0,00 | 99,94% |
| | 2030 | Dotacje celowe otrzymane z budżetu państwa na realizację własnych zadań bieżących gmin (związków gmin) | 0,00 | 32 478,00 | 32 457,43 | 32 457,43 | 0,00 | 32 457,43 | 0,00 | 99,94% |
| 85212 | Świadczenia rodzinne, zaliczka alimentacyjna oraz składki na ubezpieczenia emerytalne i rentowe z ubezpieczenia społecznego | 3 920 000,00 | 3 748 916,00 | 3 497 614,95 | 3 497 614,95 | 0,00 | 3 497 614,95 | 0,00 | 93,30% | |
| 2010 | Dotacje celowe otrzymane z budżetu państwa na realizację zadań bieżących z zakresu administracji rządowej oraz innych zadań zleconych gminie (związkom gmin) ustawami | 3 890 000,00 | 3 698 916,00 | 3 445 484,98 | 3 445 484,98 | 0,00 | 3 445 484,98 | 0,00 | 93,15% | |

| | | | | | | | | |
|-------|--|---|------------|------------|------------|------------|------|---------|
| 2360 | | Dochody jednostek samorządu terytorialnego związane z realizacją zadań z zakresu administracji rządowej oraz innych zadań zleconych ustawami. | 30 000,00 | 50 000,00 | 52 129,97 | 52 129,97 | 0,00 | 104,26% |
| 85213 | | Składki na ubezpieczenie zdrowotne opłacane za osoby pobierające niektóre świadczenia z pomocy społecznej, niektóre świadczenia rodzinne oraz za osoby uczestniczące w zajęciach w centrum integracji społecznej. | 54 000,00 | 61 208,00 | 52 410,19 | 52 410,19 | 0,00 | 85,63% |
| 2010 | | Dotacje celowe otrzymane z budżetu państwa na realizację zadań bieżących z zakresu administracji rządowej oraz innych zadań zleconych gminie (związkom gmin) ustawami. | 24 000,00 | 26 208,00 | 17 532,00 | 17 532,00 | 0,00 | 66,90% |
| 2030 | | Dotacje celowe otrzymane z budżetu państwa na realizację własnych zadań bieżących gmin (związków gmin). | 30 000,00 | 35 000,00 | 34 878,19 | 34 878,19 | 0,00 | 99,65% |
| 85214 | | Zasiłki i pomoc w naturze oraz składki na ubezpieczenia emerytalne i rentowe | 340 000,00 | 503 500,00 | 503 500,00 | 503 500,00 | 0,00 | 100,00% |
| 2030 | | Dotacje celowe otrzymane z budżetu państwa na realizację własnych zadań bieżących gmin (związków gmin) | 340 000,00 | 503 500,00 | 503 500,00 | 503 500,00 | 0,00 | 100,00% |
| 85216 | | Zasiłki stałe | 280 000,00 | 403 000,00 | 402 850,44 | 402 850,44 | 0,00 | 99,96% |
| 2030 | | Dotacje celowe otrzymane z budżetu państwa na realizację własnych zadań bieżących gmin (związków gmin) | 280 000,00 | 403 000,00 | 402 850,44 | 402 850,44 | 0,00 | 99,96% |
| 85219 | | Ośrodki pomocy społecznej | 274 350,00 | 306 585,00 | 307 150,02 | 307 150,02 | 0,00 | 100,18% |
| 0920 | | Wpływy z usług | 32 200,00 | 32 200,00 | 32 862,60 | 32 862,60 | 0,00 | 102,06% |
| | | Pozostałe odsetki | 150,00 | 150,00 | 52,42 | 52,42 | 0,00 | 34,95% |

| | | | | | | | | |
|-------|---|------------------|-------------------|-------------------|-------------------|-------------------|-----------------|---------------|
| 2010 | Dotacje celowe otrzymane z budżetu państwa na realizację zadań bieżących z zakresu administracji rządowej oraz innych zadań zleconych gminie (związkom gmin) ustawami | 0,00 | 5 785,00 | 5 785,00 | 5 785,00 | 5 785,00 | 0,00 | 100,00% |
| 2030 | Dotacje celowe otrzymane z budżetu państwa na realizację własnych zadań bieżących gmin (związków gmin) | 242 000,00 | 268 450,00 | 268 450,00 | 268 450,00 | 268 450,00 | 0,00 | 100,00% |
| 85228 | Usługi opiekuńcze i specjalistyczne usługi opiekuńcze | 25 770,00 | 25 970,00 | 25 790,71 | 25 790,71 | 25 790,71 | 0,00 | 99,31% |
| 0830 | Wpływy z usług | 720,00 | 720,00 | 513,00 | 513,00 | 513,00 | 0,00 | 71,25% |
| 2010 | Dotacje celowe otrzymane z budżetu państwa na realizację zadań bieżących z zakresu administracji rządowej oraz innych zadań zleconych gminie (związkom gmin) ustawami | 25 000,00 | 25 200,00 | 25 200,00 | 25 200,00 | 25 200,00 | 0,00 | 100,00% |
| 2360 | Dochody jednostek samorządu terytorialnego związane z realizacją zadań z zakresu administracji rządowej oraz innych zadań zleconych gminie (związkom gmin) ustawami | 50,00 | 50,00 | 77,71 | 77,71 | 77,71 | 0,00 | 155,42% |
| 85295 | Pozostała działalność | 287 000,00 | 498 468,20 | 496 610,20 | 496 610,20 | 496 610,20 | 0,00 | 99,63% |
| 0920 | Pozostałe odsetki | 0,00 | 17,00 | 17,00 | 17,00 | 17,00 | 0,00 | 100,00% |
| 0970 | Wpływy z różnych dochodów | 0,00 | 6 926,20 | 6 926,20 | 6 926,20 | 6 926,20 | 0,00 | 100,00% |
| 2010 | Dotacje celowe otrzymane z budżetu państwa na realizację zadań bieżących z zakresu administracji rządowej oraz innych zadań zleconych gminie (związkom gmin) ustawami | 0,00 | 71 058,00 | 69 200,00 | 69 200,00 | 69 200,00 | 0,00 | 97,39% |
| 2030 | Dotacje celowe otrzymane z budżetu państwa na realizację własnych zadań bieżących gmin (związków gmin) | 287 000,00 | 420 467,00 | 420 467,00 | 420 467,00 | 420 467,00 | 0,00 | 100,00% |
| 853 | Pozostałe zadania w zakresie polityki społecznej | 12 600,00 | 229 643,94 | 201 262,72 | 193 262,72 | 193 262,72 | 8 000,00 | 87,64% |
| 85395 | Pozostała działalność | 12 600,00 | 229 643,94 | 201 262,72 | 193 262,72 | 193 262,72 | 8 000,00 | 87,64% |

| | | | | | | | | |
|-------|------|---|------------------|-------------------|-------------------|-------------------|-------------|---------------|
| 854 | 2007 | Dotacje celowe w ramach programów finansowanych z udziałem środków europejskich oraz środków, o których mowa w art. 5 ust. 1 pkt 3 oraz ust. 3 pkt 5 i 6 ustawy lub płatności w ramach budżetu środków europejskich | 10 710,00 | 206 507,97 | 178 521,50 | 178 521,50 | 0,00 | 86,45% |
| | | Dotacje celowe w ramach programów finansowanych z udziałem środków europejskich oraz środków, o których mowa w art. 5 ust. 1 pkt 3 oraz ust. 3 pkt 5 i 6 ustawy lub płatności w ramach budżetu środków europejskich | 1 890,00 | 15 135,97 | 14 741,22 | 14 741,22 | 0,00 | 97,39% |
| 85415 | 6620 | Dotacje celowe otrzymane z powiatu na inwestycje i zakupy inwestycyjne realizowane na podstawie porozumień (umów) między jednostkami samorządu terytorialnego | 0,00 | 8 000,00 | 8 000,00 | 8 000,00 | 0,00 | 100,00% |
| | | Edukacyjna opieka wychowawcza | 0,00 | 307 455,00 | 196 403,43 | 196 403,43 | 0,00 | 63,88% |
| 900 | 2030 | Pomoc materialna dla uczniów | 0,00 | 307 455,00 | 196 403,43 | 196 403,43 | 0,00 | 63,88% |
| | | Dotacje celowe otrzymane z budżetu państwa na realizację własnych zadań bieżących gmin (związków gmin) | 0,00 | 288 695,00 | 179 988,80 | 179 988,80 | 0,00 | 62,35% |
| 900 | 2040 | Dotacje celowe otrzymane z budżetu państwa na realizację zadań bieżących gmin z zakresu edukacyjnej opieki wychowawczej finansowanych w całości przez budżet państwa w ramach programów rządowych | 0,00 | 18 760,00 | 16 414,63 | 16 414,63 | 0,00 | 87,50% |
| | | Gospodarka komunalna i ochrona środowiska | 31 000,00 | 31 894,00 | 19 893,54 | 19 893,54 | 0,00 | 62,37% |
| 90015 | 0970 | Oświetlenie ulic, placów, dróg | 0,00 | 650,00 | 642,07 | 642,07 | 0,00 | 98,78% |
| | | Wpływy z różnych dochodów | 0,00 | 650,00 | 642,07 | 642,07 | 0,00 | 98,78% |
| 90019 | | Wpływy i wydatki związane z gromadzeniem środków z opłat i kar za korzystanie ze środowiska | 28 500,00 | 28 500,00 | 18 926,27 | 18 926,27 | 0,00 | 66,41% |

| | | | | | | | | | |
|-------|------|--|-------------|---------------------|---------------------|------------------|---------------------|----------------|---------|
| 926 | 0570 | Grzywny, mandaty i inne kary pieniężne od osób fizycznych | 500,00 | 500,00 | 0,00 | 0,00 | 0,00 | 0,00 | 0,00% |
| | 0580 | Grzywny, mandaty i inne kary pieniężne od osób prawnych i innych jednostek organizacyjnych | 500,00 | 500,00 | 0,00 | 0,00 | 0,00 | 0,00 | 0,00% |
| 90020 | 0690 | Wpływy z różnych opłat | 27 000,00 | 27 000,00 | 18 870,99 | 18 870,99 | 0,00 | 0,00 | 69,89% |
| | 0920 | Pozostałe odsetki | 500,00 | 500,00 | 55,28 | 55,28 | 0,00 | 0,00 | 11,06% |
| 90095 | 0400 | Wpływy i wydatki związane z gromadzeniem środków z opłat produktowych | 2 500,00 | 2 500,00 | 0,00 | 0,00 | 0,00 | 0,00 | 0,00% |
| | | Wpływy z opłaty produktowej | 2 500,00 | 2 500,00 | 0,00 | 0,00 | 0,00 | 0,00 | 0,00% |
| | | Pozostała działalność | 0,00 | 244,00 | 325,20 | 325,20 | 0,00 | 0,00 | 133,28% |
| | 0750 | Dochody z najmu i dzierżawy składników majątkowych Skarbu Państwa, jednostek samorządu terytorialnego lub innych jednostek zaliczanych do sektora finansów publicznych oraz innych umów o podobnym charakterze | 0,00 | 244,00 | 325,20 | 325,20 | 0,00 | 0,00 | 133,28% |
| 92601 | | Kultura fizyczna | 0,00 | 1 077 258,51 | 1 077 258,40 | 24 486,51 | 1 052 771,89 | 100,00% | |
| | 0970 | Obiekty sportowe | 0,00 | 1 057 190,79 | 1 057 190,68 | 4 418,79 | 1 052 771,89 | 100,00% | |
| | | Wpływy z różnych dochodów | 0,00 | 4 418,79 | 4 418,79 | 4 418,79 | 0,00 | 100,00% | |
| | 6207 | Dotacje celowe w ramach programów finansowanych z udziałem środków europejskich oraz środków, o których mowa w art. 5 ust. 1 pkt 3 oraz ust. 3 pkt 5 i 6 ustawy, lub płatności w ramach budżetu środków europejskich | 0,00 | 802 772,00 | 802 771,89 | 0,00 | 802 771,89 | 100,00% | |
| 92605 | 6209 | Dotacje celowe w ramach programów finansowanych z udziałem środków europejskich oraz środków, o których mowa w art. 5 ust. 1 pkt 3 oraz ust. 3 pkt 5 i 6 ustawy, lub płatności w ramach budżetu środków europejskich | 0,00 | 250 000,00 | 250 000,00 | 0,00 | 250 000,00 | 100,00% | |
| | | Zadania w zakresie kultury fizycznej i sportu | 0,00 | 67,72 | 67,72 | 67,72 | 0,00 | 100,00% | |
| | 0920 | Pozostałe odsetki | 0,00 | 0,22 | 0,22 | 0,22 | 0,00 | 100,00% | |
| | 0970 | Wpływy z różnych dochodów | 0,00 | 67,50 | 67,50 | 67,50 | 0,00 | 100,00% | |

| | | | | | | | |
|-------|---|------|-----------|-----------|-----------|------|---------|
| 92695 | Pozostała działalność | 0,00 | 20 000,00 | 20 000,00 | 20 000,00 | 0,00 | 100,00% |
| | Dotacje otrzymane z parastwowych funduszy celowych na realizację zadań bieżących jednostek sektora finansów publicznych | 0,00 | 20 000,00 | 20 000,00 | 20 000,00 | 0,00 | 100,00% |
| 2440 | | | | | | | |

| | | | | | | | |
|---------------|--|---------------|---------------|---------------|---------------|---------------|--------|
| Razem: | | 42 925 705,35 | 52 008 039,96 | 50 767 470,31 | 39 173 925,13 | 11 593 545,18 | 97,61% |
|---------------|--|---------------|---------------|---------------|---------------|---------------|--------|

Zup. BURMISTRZA
Elżbieta Kubińska
 ZASTĘPCA BURMISTRZA

CZEŚĆ OPISOWA DO SPRAWOZDANIA Z REALIZACJI DOCHODÓW BUDŻETU GMINY MIASTO DARŁOWO ZA ROK 2013

Dział 010 Rolnictwo i łowiectwo

W dziale tym dochody osiągnięte w łącznej wysokości 25.293,82 zł stanowiły otrzymaną dotację z Urzędu Wojewódzkiego na zadania zlecone związane ze zwrotem podatku akcyzowego od oleju napędowego wykorzystywanego do produkcji rolnej.

Dział 050 Rybołówstwo i rybactwo

W dziale tym osiągnięte dochody w wysokości 62,00zł w okresie sprawozdawczym stanowią zwrot nadpłaty z poprzednich lat.

Dział 600 Transport i łączność

W związku z zawartym porozumieniem z Powiatem Sławieńskim w zakresie utrzymania i ochrony dróg powiatowych na terenie Miasta Darłowo w okresie sprawozdawczym wpłynęła kwota 100 000,00 zł.

W dziale tym osiągnięto również dochody w wysokości 621,65zł, które dotyczyły wpłat za zniszczone mienie.

W okresie sprawozdawczym otrzymano datacje po zrealizowanych zadaniach inwestycyjnych:

- a) 107.007,07 zł – otrzymano z tytułu ostatecznego rozliczenia zadania: „Budowa turystycznego ciągu komunikacyjnego w DarłóWKu Zachodnim – II etap”
- b) 409.831,10 zł – otrzymano z tytułu rozliczenia zadania: „Budowa przystani jachtowej na pomostach pływających w basenie rybackim w Darłowie”

Dział 700 Gospodarka mieszkaniowa

W dziale tym dochody kształtują się następująco:

- 1.045.901,97 zł - dotyczą wpływów z czynszów za lokale mieszkalne realizowane przez jednostkę organizacyjną MZBK ,
- 6.333,53 zł – odsetki od nieterminowych wpłat czynszów,
- 16,41 zł – odsetki od pozostałych należności MZBK,
- 146.734,91 zł – opłaty za zarząd i użytkowanie wieczyste nieruchomości,
- 46.794,28 zł – wpływy z tytułu odszkodowań od Wojewody z tytułu przejęcia gruntów,
- 489.910,88 zł – dochody z najmu, dzierżawy składników majątkowych gminy,
- 93.987,54zł – wpływy z tytułu przekształcenia prawa użytkowania wieczystego w prawo własności,
- 9.783.511,70 zł – wpływy ze sprzedaży składników majątkowych,
- 15.252,32 zł – odsetki od należności rozłożonych na raty,
- 67.118,81 zł – wpływy za bezumowne użytkowanie gruntów oraz zwroty opłat za wycenę nieruchomości przy sprzedaży oraz kary za nieterminową zabudowę.

W okresie sprawozdawczym ogółem zbyto:

- 9 nieruchomości gruntowych z przeznaczeniem pod zabudowę,
- 8 działek na polepszenie warunków użytkowania,
- 1 działkę na rzecz użytkownika wieczystego,
- 2 lokale mieszkalne na rzecz najemców,

Dział 710 Działalność usługowa

W dziale tym ujęte zostały wpływy z tytułu opłat za miejsca grzebalne wykonane w wysokości 83.970,75 zł.

0

Dział 750 Administracja publiczna

Wykonanie dochodów w administracji publicznej kształtuje się następująco:

- kwota 95.600,00 zł stanowi otrzymaną dotację na pokrycie kosztów realizacji zadań zleconych realizowanych przez urząd.
- kwota 38,75 zł stanowi osiągnięty dochód w 2013 roku z tytułu poboru dochodów przy realizacji zadań zleconych,
- kwota 10.526,57 zł z tytułu odszkodowań za utracone mienie,
- kwota 1.500,00 zł stanowi osiągnięty dochód z lat ubiegłych,
- kwota 27.000,00zł z tytułu darowizny,
- kwota 1.955,30 zł z tytułu dzierżawy.

Dział 751 Urzędy naczelných organów władzy państwowej, kontroli i ochrony prawa oraz sądownictwa

Osiągnięte dochody w okresie sprawozdawczym dotyczą realizacji zadań zleconych. Otrzymane dotacje w wysokości 2.481,13 zł z Krajowego Biura Wyborczego dotyczą aktualizacji spisu wyborców.

Dział 754 Bezpieczeństwo publiczne i ochrona przeciwpożarowa

Wpływy w okresie sprawozdawczym w wysokość 271.449,81 zł dotyczą mandatów oraz opłaty prolongacyjnej w wysokości 741,48 zł .

Dział 756 Dochody od osób prawnych, od osób fizycznych i od innych jednostek nie posiadających osobowości prawnej oraz wydatki związane z ich poborem

Dochody w danym dziale dotyczą środków otrzymywanych i pobieranych z tytułu podatków i opłat lokalnych oraz udziału w podatkach stanowiących dochody budżetu państwa.

W okresie sprawozdawczym dochody kształtują się następująco:

- 179.260,81 zł – karta podatkowa,
- 4.366.745,63 zł – podatek od nieruchomości od osób prawnych,
- 4.079.504,18 zł – podatek od nieruchomości od osób fizycznych,
- 28.244,96 zł - podatek rolny od osób prawnych,
- 145.768,72 zł – podatek rolny od osób fizycznych,
- 545,00 zł – podatek leśny od osób prawnych,

- 265,68 zł – podatek leśny od osób fizycznych,
- 85.834,00 zł - podatek od środków transportowych od osób prawnych,
- 181.464,22zł – podatek od środków transportowych od osób fizycznych,
- 107.522,00 zł – podatek od czynności cywilnoprawnych od osób prawnych,
- 415.202,71 zł – podatek od czynności cywilnoprawnych od osób fizycznych,
- 14.160,80 zł – koszty upomnienia,
- 62.581,66 – podatek od spadków i darowizn,
- 387.123,50 zł – opłata targowa,
- 545.251,13 zł – opłata miejscowa,
- 141.830,34 zł – odsetki od nieterminowych wpłat,
- 52.310,90 zł – opłata skarbową,
- 40.483,99 zł – opłata od posiadania psów,
- 573.687,19 zł – opłaty za zezwolenia na sprzedaż alkoholu,
- 372.505,60zł – opłaty , parkingowe i adiacenckie;
- 1.121.079,30 zł – wpływy z tytułu gospodarowania odpadami,
- 7.238.437,00 zł – udział w podatku dochodowym od osób fizycznych,
- 130.446,71 zł – udział w podatku dochodowym od osób prawnych

Dział 758 Różne rozliczenia

W okresie sprawozdawczym dochody osiągnięte zostały w wysokości:

- 8.953.750,00zł – subwencja oświatowa,
- 211.564,00 zł – uzupełnienie subwencji ogólnej,
- 253.552,00 zł - część równoważąca subwencji ogólnej,
- 171.701,00 zł – część wyrównawcza subwencji ogólnej,
- 384.713,47 zł - wpływy z tytułu odsetek od środków gromadzonych na rachunku bankowym,
- 50.782,47 zł – odsetki od pożyczek udzielonych przez jednostkę samorządową.

Dział 801 Oświata i wychowanie

Podział dochodów oświaty osiągniętych w 2013 roku w łącznej wysokości 720.717,44 zł dotyczy:

- 38.944,90 zł – dochodów Szkoły Podstawowej Nr 3 z najmu,
- 4.647,79 zł – pozostałych dochodów Szkoły Podstawowej Nr 3,
- 24.163,23 zł – Przedszkole nr 2 dochodów z najmu i dzierżawy,
- 56.295,94 zł – Miejskiego Gimnazjum dochodów z najmu,
- 12.726,08 zł – Zespołu Szkół im. S. Żeromskiego dochodów z najmu,
- 114.081,01 zł – dochodów przedszkoli z tytułu opłaty stałej,
- 901,36 zł - wpływów z tytułu odsetek od środków gromadzonych na rachunku bankowym przez jednostki oświatowe oraz z tytułu nieterminowych wpłat należności.
- 289,00 zł – dochodów jednostek oświatowych z tytułu wpływu zaległych należności, opłat za wydawanie duplikatów świadectw,
- 361.284,90 zł – zwrot kosztów utrzymania dzieci w przedszkolach przez inne samorządy
- 81.454,50zł – dotacja na dofinansowanie wychowania przedszkolnego,
- 3.845,52 zł – zwrot nienależnie pobranej dotacji przez przedszkola niepubliczne,
- 4,81 zł – rozliczenia z lat ubiegłych,
- 5.358,00 zł – dotacja na zadania własne ze stowarzyszenia
- 16.720,40 zł- środki na realizację programów Comenius „ „Europesco”,

Dział 851 Ochrona zdrowia

Dochód w wysokości 306,25 zł stanowi dochód z lat ubiegłych. Dochód w wysokości 1.944,96 zł stanowi dotację z Urzędu Wojewódzkiego na realizację zadań zleconych związanych z wydawaniem decyzji potwierdzających prawo do świadczeń opieki zdrowotnej finansowanej ze środków publicznych dla osób innych niż ubezpieczeni.

Dział 852 Pomoc społeczna

W okresie sprawozdawczym osiągnięte dochody w danym dziale kształtowały się następująco:

- 3.445.484,98 – otrzymana dotacja z Urzędu Wojewódzkiego na realizację zadań zleconych z zakresu świadczeń rodzinnych i zaliczki alimentacyjnej oraz funduszu alimentacyjnego,
- 32.457,43 zł – otrzymana dotacja z Urzędu Wojewódzkiego na realizację zadań z zakresu wspierania rodziny,
- 52.129,97 zł – dochody gminy związane z realizacją zadania wypłata zaliczek alimentacyjnych i funduszu alimentacyjnego oraz usług opiekuńczych,
- 52.410,19 zł – dotacja z Urzędu Wojewódzkiego na realizację zadań zleconych na pokrycie kosztów składek na ubezpieczenie zdrowotne opłacanych za osoby korzystające z pomocy społecznej,
- 503.500,00 zł – dotacja z Urzędu Wojewódzkiego na realizację zadań własnych na wypłatę zasiłków okresowych i celowych,
- 402.850,44 zł – dotacja z Urzędu Wojewódzkiego na realizację zadań własnych na wypłatę zasiłków stałych,
- 32.862,60 zł – wpływy z tytułu świadczenia usług opiekuńczych,
- 52,42 zł – odsetki od środków gromadzonych na rachunku bankowym MOPS-u,
- 274.235,00 zł – dotacja z Urzędu Wojewódzkiego na pokrycie kosztów funkcjonowania ośrodka pomocy społecznej,
- 513,00zł – dochody z tytułu świadczenia usług opiekuńczych,
- 25.200,00zł – dotacja z Urzędu Wojewódzkiego na realizację zadań zleconych związanych ze specjalistycznymi usługami opiekuńczymi,
- 6.943,20zł – zwrot niewykorzystanej dotacji wraz z odsetkami,
- 69.200,00 zł – dotacja z Urzędu Wojewódzkiego na realizację zadań zleconych z zakresu realizacji rządowego programu wspierania osób pobierających świadczenia pielęgnacyjne,
- 77,71 zł – dochody z tytułu świadczenia usług opiekuńczych,
- 420.467,00 zł – dotacja z Urzędu Wojewódzkiego na pokrycie kosztów dożywiania osób potrzebujących.

Dział 853 Pozostałe zadania w zakresie polityki społecznej

Dochody w tym dziale na łączną kwotę 193.262,72 zł dotyczą otrzymanych dotacji rozwojowych na realizację zadań z Programu Operacyjnego Kapitał Ludzki na programy i projekty realizowane ze środków pochodzących z funduszy strukturalnych oraz 8.000,00zł dotacja z PFRON na remont schodów w budynku byłego Zespołu Szkół w Darłowie.

Dział 854 Edukacyjna opieka wychowawcza

Otrzymana dotacja z Urzędu Wojewódzkiego w wysokości 179.988,80 zł dotyczy środków na wypłatę stypendiów socjalnych oraz dotacja w wysokości 16.414,63zł na zakup podręczników dla uczniów.

Dział 900 Gospodarka komunalna i ochrona środowiska

W ramach realizowanego Gminnego Funduszu Ochrony Środowiska i Gospodarki Wodnej osiągnięto łączne dochody w wysokości 18.926,28 zł.

Osiągnięty dochód w wysokości opłat 325,20 zł dotyczy dzierżawy składników majątkowych oraz kwota 642,07 zł to zwrot kosztów zużycia energii przez wykonawcę.

Dział 926 Kultura fizyczna

W dziale tym dochody za okres sprawozdawczy kształtują się następująco:

- 4.418,79 zł – dochody z tytułu kar umownych,
- 1.052.771,89 zł – otrzymane dofinansowanie do zrealizowanych zadań inwestycyjnych związanych z budową boisk,
- 67,72 zł – dochody z tytułu rozliczeń dotacji udzielonych stowarzyszeniom.
- 20.000,00 zł – otrzymana dotacja na zajęcia sportowe z Ministerstwa Sportu.

Z up. BURMISTRZA

Elżbieta Kamińska
ZASTĘPCA BURMISTRZA

Sprawozdanie z wykonania wydatków budżetu Gminy- Miasto Darłowo w 2013 r.

| Dział | Rozdział | Nazwa | 4 | 5 | 6 | z tego: | | | z tego: | | | | | | | 16 | 17 | 18 | 19 | | | | | |
|-------|----------|---|---------------|---------------|---------------|---------------|------------|------------|---------|------|------|------|------|------|------|------|---------------|---------------|---------------|---------------|--------------|--------------|------|--|
| | | | | | | 7 | 8 | 9 | 10 | 11 | 12 | 13 | 14 | 15 | 16 | | | | | | | | | |
| 010 | | | | | | | | | | | | | | | | | | | | | | | | |
| | 01022 | Zwalczanie chorób zakaźnych zwierząt oraz badania monitoringowe porażalności chemicznych i biologicznych w tkankach zwierząt i produktach pochodzenia zwierzęcego | 30 000,00 | 81 169,00 | 78 221,25 | 78 221,25 | | 78 221,25 | | | | | | | | | | | | | | | | |
| | 01030 | luby rolnicze | 3 800,00 | 3 800,00 | 3 540,39 | 3 540,39 | | 3 540,39 | | | | | | | | | | | | | | | | |
| | 01095 | Pozostała działalność | 2 500,00 | 27 793,82 | 27 059,22 | 27 059,22 | 495,96 | 26 563,26 | | | | | | | | | | | | | | | | |
| 010 | x | Rolnictwo i leśnictwo | 36 300,00 | 112 762,82 | 108 820,86 | 108 820,86 | 495,96 | 108 324,90 | 0,00 | 0,00 | 0,00 | 0,00 | 0,00 | 0,00 | 0,00 | 0,00 | 0,00 | 0,00 | 0,00 | 0,00 | 0,00 | | | |
| 050 | | | | | | | | | | | | | | | | | | | | | | | | |
| | 05011 | Program Operacyjny Zrównowadzony Rozwój Sektora Rybołówstwa i Nadbrzeżnych Obszarów Rybackich 2007-2013 | 23 727 436,00 | 25 025 157,00 | 10 463 052,02 | 10 463 052,02 | 0,00 | 0,00 | 0,00 | 0,00 | 0,00 | 0,00 | 0,00 | 0,00 | 0,00 | 0,00 | 10 463 052,02 | 10 463 052,02 | 10 463 052,02 | 10 463 052,02 | 0,00 | 0,00 | | |
| 050 | x | Rybołówstwo i rybactwo | 23 727 436,00 | 25 025 157,00 | 10 463 052,02 | 10 463 052,02 | 0,00 | 0,00 | 0,00 | 0,00 | 0,00 | 0,00 | 0,00 | 0,00 | 0,00 | 0,00 | 10 463 052,02 | 10 463 052,02 | 10 463 052,02 | 10 463 052,02 | 0,00 | 0,00 | 0,00 | |
| 500 | | | | | | | | | | | | | | | | | | | | | | | | |
| | 50095 | Pozostała działalność | 19 680,00 | 51 480,00 | 41 517,62 | 41 517,62 | 11 243,04 | 30 274,58 | | | | | | | | | | | | | | | | |
| 500 | x | Handel | 19 680,00 | 51 480,00 | 41 517,62 | 41 517,62 | 11 243,04 | 30 274,58 | 0,00 | 0,00 | 0,00 | 0,00 | 0,00 | 0,00 | 0,00 | 0,00 | 0,00 | 0,00 | 0,00 | 0,00 | 0,00 | 0,00 | 0,00 | |
| 800 | | | | | | | | | | | | | | | | | | | | | | | | |
| | 80014 | Drugi publicznie powiatowe | 0,00 | 60 000,00 | 60 000,00 | 60 000,00 | | 60 000,00 | | | | | | | | | | | | | | | | |
| 80016 | | Drugi publiczne gminne | 4 208 800,00 | 5 535 259,00 | 2 664 225,57 | 2 664 225,57 | 8 109,68 | 754 602,20 | | | | | | | | | | | | | 1 901 513,69 | 1 901 513,69 | | |
| 80017 | | Drugi wewnętrzne | 32 500,00 | 1 050 500,00 | 900 725,13 | 900 725,13 | 422 011,10 | 422 011,10 | | | | | | | | | | | | | 478 714,03 | 478 714,03 | | |
| 80041 | | Infrastruktura portowa | 350 000,00 | 370 000,00 | 16 559,07 | 16 559,07 | 0,00 | 0,00 | | | | | | | | | | | | | 16 559,07 | 16 559,07 | | |

CZEŚĆ OPISOWA DO SPRAWOZDANIA Z WYKONANIA WYDATKÓW BUDŻETU GMINY MIASTO DARŁOWO ZA ROK 2013

Wydatki ogółem 55.413.110,92 zł
z tego: wydatki bieżące – 40.694.546,93 zł
wydatki majątkowe - 14.718.563,99 zł

W ramach wydatków bieżących w wysokości 40.694.546,93 zł zawierają się:

- wynagrodzenia i pochodne od wynagrodzeń - 16.643.709,64 zł
- świadczenia na rzecz osób fizycznych - 6.646.262,37 zł
- dotacje - 5.077.264,85 zł
- obsługa długu publicznego - 138.484,83 zł
- wydatki na programy finansowane z udziałem środków pochodzących z budżetu Unii Europejskiej - 285.177,79 zł
- pozostałe wydatki bieżące - 11.903.647,45 zł

Realizacja planowanych wydatków wg działów klasyfikacji budżetu przedstawia się następująco:

Dział 010 Rolnictwo i łowiectwo

Plan - 112.762,82 zł
Wykonanie – 108.820,86 zł, tj. 96,5%
z tego:

- 78.221,25 zł - usługi weterynaryjne
- 3.540,39 zł - wpłata 2% z wpływów podatku rolnego do Izby Rolniczej
- 1.765,40 zł – pozostała działalność- opłaty za wyłączenie gruntów z produkcji rolnej,
- 25.293,82 zł – wydatki na zadania zlecone związane z ze zwrotem podatku akcyzowego zawartego w cenie oleju napędowego wykorzystywanego do produkcji rolnej przez producentów rolnych z województwa zachodniopomorskiego oraz pokrycie kosztów postępowania w sprawie jego zwrotu.

Dział 050 Rybolówstwo i rybactwo

Plan - 25.025.157,00 zł
Wykonanie – 10.463.052,02 zł, tj. 41,8%

Całość wydatków dotyczyła realizowanych inwestycji.

Dział 500 Handel

Na prowadzenie targowiska wydatkowano kwotę 41.517,62 zł przy planie na 2013r. – 51.480,00 zł co stanowi 80,6% planu.

Dział 600 Transport i łączność

Plan 7.015.759,00 zł

Wykonanie – 3.641.509,77, tj. 51,9 %

z tego: wydatki bieżące – 1.244.722,98 zł

wydatki majątkowe – 2.396.786,79 zł

Wydatki bieżące w kwocie 762.711,88 zł dotyczą realizacji zadań zarządcy dróg publicznych gminnych, natomiast 60.000,00 zł – dróg powiatowych zgodnie z porozumieniem ze Starostwem Powiatowym (utrzymanie bieżące dróg oraz zajęcie pasa). Na remonty dróg wewnętrznych w okresie sprawozdawczym została wydatkowana kwota 422.011,10 zł.

Dział 630 Turystyka

Plan –1.787.418,00zł

Wykonano – 237.538,70 zł, tj. 13,3%

Wydatki bieżące w kwocie 38.974,15 zł dotyczą ponoszonych kosztów realizacji zadania: „Budowy terminala pasażerskiego w Darłowie”.

Dział 700 Gospodarka mieszkaniowa

Plan na 2013 rok – 2.790.334,00 zł

Wykonanie – 2.262.305,93 zł, tj. 81,1%

W ramach wydatków bieżących tego działu zrealizowano:

- 1.724.021,33 zł – wydatki jednostki organizacyjnej Miasta MZBK,
- 538.284,60 zł – wydatki związane z gospodarką gruntami komunalnymi w tym wydatki związane z przygotowaniem nieruchomości do zbycia.

Dział 710 Działalność usługowa

Plan na 2013 rok – 585.000,00 zł

Wykonanie – 456.647,01 zł, tj. 78,1%

Wydatki związane z utrzymaniem cmentarzy w 2013 roku wyniosły 447.841,62 zł. Kwotę 8.805,39 zł wydatkowano na zmianę miejscowych planów zagospodarowania przestrzennego..

Dział 750 Administracja publiczna

Plan na 2013 rok – 6.599.992,69 zł

Wykonanie – 6.157.084,17 zł, tj. 93,3%

Wydatki dotyczą:

- 95.600,00 zł – wydatki pokryte dotacją na obsługę zadań związanych z realizacją zadań z zakresu administracji rządowej;
- 7.543,05 – wydatki na egzekucję administracyjną należności pieniężnych;
- 208.089,83 zł - wydatki Rady Miejskiej;
- 4.595.482,64 zł - wydatki Urzędu Miejskiego;

z tego:

- wydatki bieżące - 853.258,62 zł;
- wydatki majątkowe - 9.786,08 zł;
- wynagrodzenia i pochodne - 3.732.437,94 zł;
- 882.895,73 zł - wydatki na promocję miasta (w tym wydatki inwestycyjne 24.600,00 zł);
- 367.472,92 zł – pozostała działalność w administracji (w tym wydatki na wynagrodzenia prowizyjne dla inkasentów opłat lokalnych 89.076,00 zł).

Dział 751 Urzędy naczelnych organów władzy państwowej, kontroli i ochrony prawa oraz sądownictwa

Plan na 2013 rok – 2.483,00 zł
Wykonanie – 2.481,13 zł , tj. 99,9%

Wydatki w dziale dotyczą wyłącznie realizacji zadań zleconych. Kwota 2.481,13 zł pokryta z dotacji dotyczy wydatków aktualizacji spisów wyborców.

Dział 752 Obrona narodowa

Plan na 2013 rok – 1.000,00 zł,
Wykonanie – 32,03 zł, tj. 3,2%

W dziale tym poniesiony wydatek bieżący w wysokości 24,23 zł dotyczy wypłaconego świadczenia społecznego, a w kwocie 7,80 realizowanej drobnej usługi dotyczącej obrony.

Dział 754 Bezpieczeństwo publiczne i ochrona przeciwpożarowa

Plan na 2013 rok – 725.947,00 zł,
Wykonanie – 686.204,37 zł, tj. 94,5%

W ramach wydatków działu bezpieczeństwa publicznego i ochrony przeciwpożarowej wydatkowano:

- kwotę 2.123,00 zł – wydatki obrony cywilnej,
- kwotę 439.974,52 zł - wydatki Straży Miejskiej, z tego:
 - wynagrodzenia i pochodne od wynagrodzeń 397.295,16 zł,
- kwotę 105.038,39 zł – na koszty związane z zarządzaniem kryzysowym;
- kwotę 1.868,46 zł – zakup energii i usług pozostałych służących obsłudze systemu monitoringu;
- kwotę 37.200,00 zł -zakwaterowanie i wyżywienie policjantów w okresie sezonu letniego,
- 100.000,00 zł – wydatki na dofinansowanie zakupu nowego ciężkiego samochodu ratowniczo- gaśniczego dla Straży Pożarnej.

Dział 757 Obsługa długu publicznego

Plan na 2013 r. – 203.000,00 zł
Wykonanie – 138.484,83 zł, tj. 68,2%

Wydatki dotyczą kosztów odsetek od kredytów w banku PKO BP i w Pekao SA w łącznej kwocie 138.484,83 zł.

Dział 801 Oświata i wychowanie

Plan na 2013 rok – 15.956.547,52 zł

Wykonanie – 15.351.769,81 zł, tj. 96,2%

Wydatki bieżące – 14.872.560,82 zł

Wydatki majątkowe – 479.208,99 zł

W ramach wydatków bieżących :

- 9.996.468,33 zł stanowi kwotę wydatkowaną na wynagrodzenia i pochodne od wynagrodzeń,

- 4.876.092,49 zł pozostałe wydatki bieżące .

Wydatki bieżące przeznaczone na jednostki oświatowe :

- prowadzenie Szkoły Podstawowej Nr 3 – 4.326.091,44 zł,

- prowadzenie Gimnazjum – 3.313.286,80 zł,

- prowadzenie Zespołu Szkół im. S. Żeromskiego – 2.254.557,42 zł,

- prowadzenie Przedszkola Nr 2 – 1.705.197,44 zł,

Między innymi w ramach wydatków bieżących oświaty kwoty:

- 64.946,50 zł przeznaczono na doksztalcanie i doskonalenie zawodowe nauczycieli,

- 4.509,87 zł przeznaczono na dowożenie uczniów ,

- 219.281,81 zł przeznaczono na komputeryzację Szkoły Podstawowej nr 3,

- 129.555,00 zł przeznaczono na Zakładowy Fundusz Świadczeń Socjalnych emerytów i rencistów byłych nauczycieli,

- 10.602,11 zł realizacja programu Ocalić od zapomnienia,

- 44.182,96 zł – pozostała działalność oświatowa,

- 1.087.395,94 zł – przeznaczono na pokrycie kosztów dotacji dla szkoły niepublicznej,

- 1.918.119,68 zł – przeznaczono na pokrycie kosztów dotacji dla przedszkoli niepublicznych.

Dział 851 Ochrona zdrowia

Plan na 2013 rok – 748.424,39 zł

Wykonanie – 569.679,70 zł, tj. 76,1%

Wydatki bieżące – 549.999,70 zł

Wydatki majątkowe – 19.680,00zł

W ramach wydatków bieżących kwota 538.019,74 zł dotyczyła Programu Profilaktyki i Rozwiązywania Problemów Alkoholowych natomiast kwota 10.035,00 zł wydatkowana była na Program zwalczania narkomanii. W ramach pozostałej działalności ochrony zdrowia kwotę 1.944,96 zł wydatkowano na pokrycie kosztów wydawania decyzji potwierdzających prawo do świadczeń opieki zdrowotnej finansowanej ze środków publicznych dla osób innych niż ubezpieczeni.

Dział 852 Pomoc społeczna

Plan na 2013 rok – 8.623.437,92 zł

Wykonanie – 8.151.412,31 zł, tj. 94,5%.

Wydatki bieżące przeznaczono na:

- 1.131.782,46 zł – na wynagrodzenia i pochodne od wynagrodzeń pracowników MOPS,
- 233.649,32 zł - pozostałe wydatki MOPS,
- 49.545,03 zł – koszty placówek opiekuńczo-wychowawczych,
- 10.500,30 zł – koszty rodzin zastępczych
- 7.420,50 zł - koszty zadań w zakresie przeciwdziałania przemocy w rodzinie,
- 46.413,60 zł – koszty wspierania rodziny,
- 3.445.484,98 zł – wypłata świadczeń społecznych, świadczeń rodzinnych, zaliczki i funduszu alimentacyjnego,
- 52.410,19 zł – składki na ubezpieczenie zdrowotne,
- 1.288.500,00 zł – wypłata zasiłków okresowych i celowych;
- 402.850,44 zł – wypłata zasiłków stałych,
- 28.200,00 zł – usługi opiekuńcze,
- 673.926,54 zł – wypłata dodatków mieszkaniowych,
- 483.528,95 zł – dożywianie, z tego 420.467,00 zł dofinansowanie zadania z budżetu państwa,
- 69.200,00 zł – wypłata świadczeń z tytułu realizacji zadania zleconego z zakresu realizacji rządowego programu wspierania osób pobierających świadczenie pielęgnacyjne,
- 220.000,00 zł – dotacje dla stowarzyszeń na realizację zadań z zakresu pożytku publicznego
- 8.000,00 zł – koszty materiałów i usług na pracę z organizacjami osób niepełnosprawnych.

Dział 853 Pozostałe zadania w zakresie polityki społecznej

Plan na 2013r. – 562.988,80 zł

Wykonanie – 480.184,11 tj. 85,3%

W dziale tym realizowano 2 zadania z Programu Operacyjnego Kapitał Ludzki „Daj sobie szansę” oraz „ Indywidualizacja procesu nauczania w Szkole Podstawowej Nr 3” na łączną kwotę 235.601,53 zł. Zwrócono kwotę 1.755,12 zł w związku z zakończeniem i rozliczeniem projektu. Udzielono dotacji dla złołka niepublicznego w wysokości 208.507,39 zł. Udzielono dotacji dla stowarzyszeń na organizację pikniku integracyjnego dla osób niepełnosprawnych i promocję wolontariatu na łączną kwotę 14.998,85 zł. W ramach wydatków majątkowych w wysokości 19.321,22 zł wykonano modernizację schodów wejściowych do budynku byłego Zespołu Szkół w Darłowie oraz zakupiono sprzęt w ramach projektu „ Indywidualizacji procesu nauczania w Szkole Podstawowej Nr 3”.

Dział 854 Edukacyjna opieka wychowawcza

Plan na 2013 rok – 535.467,00 zł

Wykonanie – 412.433,38 zł, tj. 77,0%

Wydatki bieżące zawierają wynagrodzenia i pochodne w kwocie 137.924,94 zł.

Wydatki bieżące przeznaczono na:

- prowadzenie świetlic szkolnych w kwocie – 148.013,75 zł;
- pomoc materialną dla uczniów w kwocie - 261.750,63 zł;

- fundusz świadczeń socjalnych dla byłych nauczycieli ze świetlic szkolnych w kwocie – 2.669,00 zł.

Dział 900 Gospodarka komunalna i ochrona środowiska

Plan na 2013 rok – 4.384.878,82 zł
Wykonanie – 3.984.362,52 zł, tj. 90,9%

Wydatki bieżące przeznaczone:

- 1.520.820,02 zł – gospodarkę odpadami,
- 630.000,03 zł na oczyszczanie miasta,
- 350.390,04 zł na utrzymanie zieleni miejskiej,
- 834.327,19 zł – na oświetlenie ulic,
- 392.877,54 zł - pozostała działalność, w tym koszty utrzymania szaleatów miejskich, opłaty za pobór wody ze źródeł ulicznych, obsługa fontanny, oflagowanie i zapalenie znicza itp.

Dział 921 Kultura i ochrona dziedzictwa narodowego

Plan na 2013 rok – 1.474.196,00 zł
Wykonanie – 1.449.243,00 zł, tj. 98,3%

Wydatki bieżące przeznaczone na:

- dotację na bieżącą działalność DOK - 1.037.002,00 zł, w tym 354.000,00 zł na imprezy ogólnomiejskie;
- 346.741,00 zł - na utrzymanie biblioteki Miejskiej i Filii w DarłóWKu, w tym 18.000,00 zł na zakup książek;
- 13.500,00 zł – dotacje na wspieranie kultury i sztuki dla stowarzyszeń
- 50.000,00zł – dotacje prace remontowe i konserwatorskie obiektów zabytkowych.

Dział 926 Kultura fizyczna

Plan na 2013 rok – 2.082.774,00 zł
Wykonanie – 814.943,36 zł, tj. 39,1%

w tym:

Wydatki bieżące – 435.449,92 zł,
Wydatki majątkowe – 379.493,44 zł .

W dziale tym realizowano wydatki bieżące z przeznaczeniem na:

- dotację w kwocie 101.999,99 zł z przeznaczeniem na zlecenie zadań z zakresu kultury fizycznej i sportu dla stowarzyszeń,
- nagrody za osiągnięcia sportowe i stypendia – 14.500,00 zł,
- wydatki na zakupy materiałów i usług w ramach zadań związanych ze sportem i plażami przejętymi po zlikwidowanej jednostce 298.949,93 zł,
- wydatki na zajęcia sportowe finansowane z dotacji – 20.000,00 zł.

Wydatki majątkowe dotyczą budowy obiektów sportowych .

**ZMIANY W PLANIE WYDATKÓW NA REALIZACJĘ PROGRAMÓW
FINANSOWANYCH Z UDZIAŁEM ŚRODKÓW POCHODZĄCYCH Z BUDŻETU
UNII EUROPEJSKIEJ**

Na początek okresu sprawozdawczego Miasto Darłowo realizowało następujące zadania:

- 1) **Budowa terminala pasażerskiego w Darłowie**
Plan na początek okresu sprawozdawczego wynosił 1.638.967,00 zł.
- 2) **Indywidualizacja procesu nauczania i wychowania uczniów klas I-III Szkoły Podstawowej nr 3 im. Żołnierza Wojsk Ochrony Pogranicza w Darłowie**
Plan na początek okresu sprawozdawczego wynosił 12.600,00 zł.
- 3) **Szansa na rozwój**
Zadanie wprowadzono w trakcie roku 2013.
- 4) **Ocalić od zapomnienia Dziedzictwo Europejskie - Europesco**
Plan na początek okresu sprawozdawczego wynosił 16.602,11 zł.
- 5) **Budowa nowego Basenu Rybackiego w Porcie Darłowo**
Plan na początek okresu sprawozdawczego wynosił 16.333.768,00 zł.
- 6) **Przedłużenie Nadbrzeża Słupskiego w Porcie Darłowo**
Plan na początek okresu sprawozdawczego wynosił 7.393.668,00 zł.
- 7) **Połączenie dolnej części rybackiego portu Darłowo z drogami lokalnymi poprzez budowę ul. Nadmorskiej**
Planu na początek okresu sprawozdawczego nie było z uwagi na fakt, że zakładane było zakończenie zadania w 2012. Niewykorzystane środki wprowadzono w trakcie roku 2013.
- 8) **Budowa przystani jachtowej na pomostach pływających**
Zadanie wprowadzono w trakcie roku 2013. Z uwagi na fakt, iż zadanie wykonano w 2012, w latach następnych aż do momentu zakończenia zadań przez pozostałych partnerów Miasto Darłowo zgodnie z umową płaci tylko za inżyniera kontraktu.
- 9) **Budowa Sali sportowej z Zespole Szkół im. Stefana Żeromskiego**
Plan na zadanie finansowane z środków Unii Europejskiej wprowadzono w trakcie roku 2013.

Plan po zmianach na koniec okresu sprawozdawczego kształtował się następująco:

- 1) **Budowa terminala pasażerskiego w Darłowie**
Plan na koniec okresu sprawozdawczego wynosił 1.638.998,00 zł. Wykonanie w 2013 roku wyniosło 109.963,70 zł.
- 2) **Indywidualizacja procesu nauczania i wychowania uczniów klas I-III Szkoły Podstawowej nr 3 im. Żołnierza Wojsk Ochrony Pogranicza w Darłowie**
Plan na koniec okresu sprawozdawczego wynosił 36.409,00 zł. Wykonanie - 31.135,89 zł.
- 3) **Szansa na rozwój**

- Plan na koniec okresu sprawozdawczego wynosił 217.760,80 zł. Projekt realizowany przez Miejski Ośrodek Pomocy Społecznej w ramach Programu Operacyjnego Kapitał Ludzki. Wykonany został na kwotę 210.368,41 zł.
- 4) **Ocalić od zapomnienia Dziedzictwo Europejskie - Europesco**
Plan na koniec okresu sprawozdawczego wynosił 10.602,11 zł. Projekt realizowany przez Zespół Szkół w Darłowie. Wykonanie w 2013 roku 10.602,11zł.
 - 5) **Budowa nowego Basenu Rybackiego w Porcie Darłowo**
Plan na koniec okresu sprawozdawczego wynosił 16.471.768,00 zł. Wykonanie – 6.378.165,29 zł.
 - 6) **Przedłużenie Nadbrzeża Słupskiego w Porcie Darłowo**
Plan na koniec okresu sprawozdawczego wynosił 7.503.668,00 zł. Wykonanie – 3.046.275,35 zł.
 - 7) **Połączenie dolnej części rybackiego portu Darłowo z drogami lokalnymi poprzez budowę ul. Nadmorskiej**
Plan na koniec okresu sprawozdawczego wynosił 1.049.721,00 zł. Wykonanie – 1.038.611,38 zł.
 - 8) **Budowa przystani jachtowej na pomostach pływających**
Plan na koniec okresu sprawozdawczego wynosił 20.000,00 zł. Wykonanie – 16.559,07 zł.
 - 9) **Budowa Sali sportowej z Zespole Szkół im. Stefana Żeromskiego**
Plan na koniec okresu sprawozdawczego wynosił 1.570.000,00 zł. Wykonanie 320.080,44zł.

STOPIEŃ ZAAWANSOWANIA REALIZACJI PROGRAMÓW WIELOLETNICH

- 1) **Budowa terminala pasażerskiego w Darłowie**
Zadanie realizowane w latach 2010-2014. Wyżej wymienione zadanie realizowane jest przy udziale dofinansowania z INTERFACE PLUS. Wykonanie w roku 2013 – 109.963,70 zł.
Wykonanie stanowi 6,7% wartości planowanych nakładów na rok 2013. Roboty budowlane rozpoczną się w roku 2014.
- 2) **Indywidualizacja procesu nauczania i wychowania uczniów klas I-III Szkoły Podstawowej nr 3 im. Żołnierza Wojsk Ochrony Pogranicza w Darłowie**
Zadanie realizowane w latach 2012-2013. Wykonanie w roku 2013 – 31.135,89 zł.
Wykonanie stanowi 85,5% wartości planowanych nakładów na rok 2013. Zadanie zrealizowano i środki niewykorzystane zwrócono.
- 3) **Ocalić od zapomnienia Dziedzictwo Europejskie - Europesco**
Zadanie realizowane w latach 2011-2013. Wykonanie w roku 2013 – 10.602,11 zł.
Wykonanie stanowi 100,0% wartości planowanych nakładów na rok 2013.
- 4) **Budowa nowego Basenu Rybackiego w Porcie Darłowo**
Zadanie realizowane w latach 2011-2013. Na wyżej wymienione zadanie otrzymano dofinansowanie z Programu Operacyjnego „Zrównoważony Rozwój Sektora

Rybołówstwa i Nadbrzeżnych Obszarów Rybackich 2007-2013". W roku 2013 poniesiono nakłady w wysokości 6.378.165,29 zł. Wykonanie stanowi 38,7% wartości planowanych nakładów na rok 2013. Realizacja tego zadania przesunęła się o kolejny rok budżetowy. Zakończenie zadania nastąpi w 2014r.

5) Przedłużenie Nadbrzeża Słupskiego w Porcie Darłowo

Zadanie realizowane w latach 2011-2013. Na wyżej wymienione zadanie otrzymano dofinansowanie z Programu Operacyjnego „Zrównoważony Rozwój Sektora Rybołówstwa i Nadbrzeżnych Obszarów Rybackich 2007-2013”. W roku 2013 poniesiono nakłady w wysokości 3.046.275,35 zł. Wykonanie stanowi 40,6% wartości planowanych nakładów na rok 2013. Realizacja tego zadania przesunęła się o kolejny rok budżetowy. Zakończenie zadania nastąpi w 2014r.

6) Połączenie dolnej części rybackiego portu Darłowo z drogami lokalnymi poprzez budowę ul. Nadmorskiej

Zadanie realizowane w latach 2011-2013. Na wyżej wymienione zadanie otrzymano dofinansowanie z Programu Operacyjnego „Zrównoważony Rozwój Sektora Rybołówstwa i Nadbrzeżnych Obszarów Rybackich 2007-2013”. W roku 2013 poniesiono nakłady w wysokości 1.038.611,38zł. Wykonanie stanowi 98,9% wartości planowanych nakładów na rok 2013. Realizacja tego zadania zakończyła się. Projekt rozliczono.

7) Zarządzanie cmentarzami komunalnymi

Zadanie realizowane w latach 2011-2014. W roku 2013 poniesiono wydatki w wysokości 447.841,62 zł. Wykonanie stanowi 99,5% wartości planowanych wydatków na rok 2013.

8) Planowanie przestrzenne

Zadanie realizowane w latach 2013-2014. W roku 2013 poniesiono wydatki w wysokości 8.805,39 zł. Wykonanie stanowi 3,31% wartości planowanych wydatków na rok 2013.

9) Budowa Sali sportowej z Zespole Szkół im. Stefana Żeromskiego

Zadanie realizowane w latach 2012-2014. W roku 2013 poniesiono wydatki w wysokości 320.080,44zł. Wykonanie stanowi 20,4% wartości planowanych nakładów na rok 2013.

10) Poprawa dostępności do portu morskiego w Darłowie z sieci dróg krajowych i wojewódzkich poprzez budowę dróg dojazdowych

Zadanie realizowane w latach 2010-2015. W roku 2013 poniesiono wydatki w wysokości 50.703,25 zł. Wykonanie stanowi 2,35% wartości planowanych nakładów na rok 2013. Umowę o dofinansowanie jak również umowę na wykonawstwo tego zadania podpisano w grudniu 2013 roku.

11) Zakup gruntu (działka 344/4 położna w obrębie ewidencyjnym nr 2)

Zadanie zrealizowano nakłady stanowiły koszt inwestycji: „Poprawa dostępności do portu morskiego w Darłowie z sieci dróg krajowych i wojewódzkich poprzez budowę dróg dojazdowych” w związku z czym plan i wykonanie stanowi wykonanie drugiego programu.

12) Zakup kompleksowego systemu świateł nawigacyjnych

Zadanie nie zostało zrealizowane. Realizacja nastąpiła w 1 kwartale 2014 roku.

Z up. BURMISTRZA

Elżbieta Karpińska
ZASTĘPCA BURMISTRZA

Informacja z realizacji inwestycji za 2013 rok

I. Dz. 050 - Rybołówstwo i rybactwo

1) Budowa nowego basenu rybackiego w porcie Darłowo – plan 16.471.768,00zł

Zadanie w trakcie realizacji. W ubiegłym roku wydatkowana została kwota 6.378.165,29 zł, która została przeznaczona na opłacenie faktur za:

- a) roboty budowlane,
- b) nadzór autorski,
- c) nadzór inwestorski

2) Połączenie dolnej części rybackiego portu Darłowo z drogami lokalnymi poprzez budowę ul. Nadmorskiej – plan 1.049.721,00 zł

Zadanie zakończone. W ubiegłym roku wydatkowana została kwota 1.038.611,38 zł, która została przeznaczona na opłacenie faktur za:

- a) roboty budowlane,
- b) nadzór inwestorski

3) Przedłużenie Nabrzeża Słupskiego w porcie Darłowo – plan 7.503.668,00zł

Zadanie w trakcie realizacji. W ubiegłym roku wydatkowana została kwota 3.046.275,35zł, która została przeznaczona na opłacenie faktur za:

- a) roboty budowlane,
- b) nadzór autorski,
- c) nadzór inwestorski.

II. Dz. 600 Transport i łączność

1) Dokumentacja techniczna budowy ulicy Dulewicza – plan 25.000,00zł

Zadanie zostało zrealizowane. W ubiegłym roku wydatkowana została kwota 17.145,00zł. W ramach tego zadania wykonano:

- a) projekt budowlany – 14.145,00zł,
- b) umowa zlecenie – 3.000,00zł

2) Poprawa dostępności do portu morskiego w Darłowie z sieci dróg krajowych i wojewódzkich poprzez budowę dróg dojazdowych – plan 2.163.304,00zł

W ramach tego zadania wydatkowano kwotę 50.703,25zł, która została przeznaczona na:

- 37.400,00zł – opłata za użytkowanie wieczyste działki
- 1.591,76zł – opłata przyłączeniowa do sieci elektroenergetycznej
- 6.942,87zł - opłata przyłączeniowa do sieci elektroenergetycznej
- 1.768,62zł - opłata przyłączeniowa do sieci elektroenergetycznej
- 3.000,00zł – wykonanie tymczasowej organizacji ruchu

3) Przebudowa ulicy Nadbrzeżnej – plan 1.093.696,00zł

Zadanie zostało zrealizowane. W ubiegłym roku wydatkowana została kwota 923.957,66zł, która była przeznaczona na opłacenie faktur za:

- 353,72zł - za przyłączenie do sieci elektroenergetycznej,

- 4.305,00zł – projekt budowlany,
- 1.238,03zł – przyłączenie do sieci elektroenergetycznej,
- 30,00zł – kopia mapy,
- 2.200,00zł – montaż szafy pomiarowej,
- 3.690,00zł – projekt budowlany,
- 912.140,91zł – roboty budowlane, roboty dodatkowe

W ramach danego zdania kwotę 95.102,09 zł przeniesiono na wydatki niewygasające z upływem roku budżetowego 2013.

4) Dokumentacja techniczna budowy ul. Chelmońskiego – plan 1.000,00zł

W ramach zadania wydatkowana została kwota 707,45zł, która przeznaczona została na opłacenie faktury za przyłączenie do sieci elektroenergetycznej.

5) Budowa ulicy Zielonej – etap II – plan 614.299,00zł

Zadanie nie zostało zrealizowane.

6) Budowa ciągu pieszego przy ulicy Kowalskiej – plan 82.000,00 zł.

Zadanie zostało wykonane w kwocie 81.572,66 zł.

7) Budowa skrzyżowania ulic Leśnej z Wiśniową (dokumentacja techniczna) – plan 10.000,00 zł

Dokumentacja techniczna została wykonana. Wydatki wykonano w kwocie 10.000,00 zł.

8) Budowa dróg tymczasowych (dróg gminnych)

W ramach zadania wydatkowano kwotę 688.500,58 zł oraz kwotę 33.825,00 zł przeniesiono na wydatki niewygasające z upływem roku budżetowego 2013 na koszty dokumentacji technicznej ulicy Polnej.

W ramach zadania powstały drogi tymczasowe:

- Nagietkowa,
- Makowa,
- Fiołkowa.

9) Opracowanie dokumentacji technicznej budowy parkingu przy ulicy S. Wyspiańskiego – plan 50.000,00 zł

Zadanie rozpoczęte. Nakłady przeniesiono w kwocie 31.695,00 zł na wydatki niewygasające z upływem roku budżetowego 2013.

10) Budowa chodnika przy ulicy Hanki Sawickiej- plan 49.000,00 zł

Zadanie wykonano. Nakłady poniesiono w kwocie 46.754,30 zł.

11) Opracowanie dokumentacji technicznej budowy podwórek na Starym Mieście –plan 40.000,00 zł

Zadanie rozpoczęte. Nakłady przeniesiono w kwocie 25.830,00 zł na wydatki niewygasające z upływem roku budżetowego 2013.

12) Budowa chodnika przy ulicy Wieniawskiego – plan 60.000,00 zł

Zadanie wykonano. Nakłady poniesiono w kwocie 59.984,05 zł.

13) Budowa drogi wewnętrznej przy ulicy Wałowej – plan 90.000,00 zł

Zadanie rozpoczęto. Nakłady poniesiono w kwocie 7.500,00 zł.

14) Budowa dróg tymczasowych (dróg wewnętrznych) – plan 211.000,00 zł

Zadanie wykonano. Nakłady poniesiono w kwocie 210.989,65 zł na budowę drogi Lutosławskiego.

15) Budowa wjazdu na ulicę Pucką – plan 58.000,00 zł

Zadanie wykonano. Nakłady poniesiono w kwocie 55.769,75 zł.

16) Budowa wjazdu od ulicy Młyńskiej – plan 43.000,00 zł

Zadanie wykonano. Nakłady poniesiono w kwocie 40.191,28 zł.

17) Budowa przystani jachtowej na pomostach pływających w basenie rybackim w porcie Darłowo – plan 20.000,00 zł

Zadanie w trakcie realizacji. W ramach zadania wydatkowana została kwota 16.559,07 zł, która została przeznaczona na opłacenie faktur za inżyniera kontraktu.

III. Dz. 630 Turystyka**1) Budowa terminala pasażerskiego w Darłowie – plan 1.600.000,00 zł**

W 2013 roku wydatkowana została kwota 70.989,55zł, która została przeznaczona na koszty obsługi projektu i delegacje służbowe.

2) Opracowanie dokumentacji technicznej budowy kładki dla pieszych przez Wieprzę – plan 66.420,00zł

Zadanie rozpoczęte. Nakłady przeniesiono w kwocie 66.420,00 zł na wydatki niewygasające z upływem roku budżetowego 2013.

3) Opracowanie dokumentacji technicznej budowy Bałtyckiego Centrum Kongresowego – plan 67.000,00

W roku 2013 wydatkowana została kwota 5.805,00zł w ramach tej kwoty wydatkowano:

- 2.460,00zł – mapa do celów projektowych,
- 3.321,00zł – aktualizacja kosztorysów,
- 24,00zł – wypis z ewidencji gruntów.

Nakłady w kwocie 55.350,00 zł przeniesiono na wydatki niewygasające z upływem roku budżetowego 2013.

IV. Dz. 700 – Gospodarka mieszkaniowa

1) Przebudowa budynku mieszkalnego przy ulicy Powstańców Warszawskich – plan 400.000,00 zł

Poniesione nakłady wyniosły 250,00 zł. za opracowanie programu badań archeologicznych. Zadanie rozpoczęte.

2) Zakup nieruchomości gruntowych i ich części do zasobu gminnego – plan 356.000,00 zł

Poniesione nakłady dotyczyły zakupu nieruchomości na kwotę 295.412,80 zł.

V. Dz. 750 – Administracja publiczna

1) Komputeryzacja Urzędu – plan 10.100,00 zł

Na zakup sprzętu komputerowego dla celów Urzędu wydatkowano kwotę 9.786,08 zł

2) Zakup automatu medalmat –plan 11.660,40 zł

Zakupiono automat medalmat za kwotę 11.660,40 zł.

3) Zakup aparatu fotograficznego – plan 8.339,60 zł

Aparat fotograficzny zakupiono za kwotę 8.300,00zł

4) Zakup samochodu służbowego- plan 69.000,00 zł

Samochód służbowy zakupiono za kwotę 69.000,00 zł

VI. Dz. 801 – Oświata i wychowanie

1) Zagospodarowanie terenu wokół Szkoły Podstawowej Nr 3 – plan 473.000,00zł

Zadanie zostało zrealizowane. W ramach tego zadania wydatkowana została kwora 421.516,91zł, która została przeznaczona na opłacenie faktur za:

- 2.460,00zł - mapę do celów projektowych,
- 3.690,00zł – opracowanie dokumentacji technicznej,
- 26.854,71zł – roboty dodatkowe,
- 381.747,20zł – roboty budowlane,
- 6.765,00zł – inspektor nadzoru.

2) Nowoczesna szkoła – komputeryzacja Szkoły Podstawowej Nr 3 – plan 60.000,00zł

Zadanie zostało zrealizowane. W ramach tego zadania wydatkowana została kwota 57.682,08zł, która została przeznaczona na:

- 3.075,00zł – opracowanie dokumentacji technicznej,
- 38.425,20zł – wykonanie sieci teleinformatycznej,

- 16.181,88zł – tablice interaktywne.

3) Modernizacja sali gimnastycznej w Gimnazjum Miejskim – plan 10,00zł

Zadanie zostało zrealizowane w 100%. Nakłady w wysokości 10,00 zł dotyczyły zakończenia zadania realizowanego w roku 2012r.

VII. Dz. 851 Ochrona zdrowia

1) Zakup wyposażenia na place zabaw – plan 35.000,00 zł

Zakupiono wyposażenie na uzupełnienia placów zabaw na kwotę 19.680,00 zł.

VIII. Dz. 853 Opieka społeczna

1) Modernizacja schodów wejściowych w budynku byłego Zespołu Szkół w Darłowie – plan 13.419,00 zł

Zadanie wykonano przy dofinansowaniu z PFRON-u. Nakłady poniesiono w wysokości 13.418,45 zł.

2) Indywidualizacja procesu nauczania w Szkole Podstawowej Nr 3 – plan 6.111,88 zł

Zadanie wykonano przy dofinansowaniu z Programu Operacyjnego Kapitał Ludzki. Zakupiony sprzęt dla Szkoły Podstawowej Nr 3 kosztował 5.902,77 zł.

IX. Dz. 900 Gospodarka komunalna i ochrona środowiska

1) Budowa oświetlenia ulic – 310.000,00 zł

Zadanie zrealizowano. Poniesiono nakłady w wysokości 255.947,70 zł. Powstało oświetlenie ulicy Popieluszki, wyszyńskiego i Przemysłowej.

X. Dz. 926 Kultura fizyczna i sport

1) Budowa sali sportowej w Zespole Szkół im. Stefana Żeromskiego w Darłowie – plan 1.570.000,00 zł

Zadanie w trakcie realizacji. W ramach tego zadania wydatkowana została kwota 320.080,44 zł, która została przeznaczona na opłacenie faktur za: projekt budowlany, roboty budowlane.

2) Zakup nagłośnienia na stadion miejski – plan 10.500,00 zł

Zadanie zrealizowano. Poniesiono nakłady w wysokości 10.487,00 zł

3) Zakup kabin na stadion miejski – plan 20.000,00 zł

Zadanie zrealizowano. Poniesiono nakłady w wysokości 19.926,00 zł

4) Zakup zegara z tablicą wyników na stadion miejski – 14.000,00 zł

Zadanie zrealizowano. Poniesiono nakłady w wysokości 14.000,00 zł

5) Opracowanie projektu budowlano-wykonawczego budowy elementów malej architektury wraz z urządzeniami siłowni zewnętrznych – plan 15.000,00 zł

Zadanie rozpoczęte. Całość nakładów przeniesiono na wydatki niewygasające z upływem roku budżetowego 2013.

Z up. BURMISTRZA
Elżbieta Karlińska
ZASTĘPCA BURMISTRZA

Załącznik Nr 3
do Zarządzenia Nr BF.0050.1065.2014
Burmistrza Miasta Darłowo
z dnia 24 marca 2014r.

**Sprawozdanie z wykonania
przychodów i rozchodów
budżetu Gminy- Miasto Darłowo
w 2013 r.**

w złotych

| Lp. | Treść | Klasyfikacja § | Kwota planu 2013 r. | Wykonanie 2013 r. |
|-------------------|--|----------------|---------------------|-------------------|
| 1 | 2 | 3 | 4 | 4 |
| Przychody ogółem: | | | 30 582 407,00 | 35 202 822,02 |
| 1. | Kredyty | § 952 | 3 150 000,00 | 0,00 |
| 2. | Pożyczki | § 952 | | |
| 3. | Pożyczki na finansowanie zadań realizowanych z udziałem środków pochodzących z budżetu UE | § 903 | | |
| 4. | Spląty pożyczek udzielonych | § 951 | 106 720,00 | 106 720,00 |
| 5. | Prywatyzacja majątku jst | § 944 | | |
| 6. | Nadwyżka budżetu z lat ubiegłych | § 957 | 24 465 183,00 | 30 347 974,66 |
| 7. | Papiery wartościowe (obligacje) | § 931 | | |
| 8. | Inne źródła | § 955 | | |
| 9. | Wolne środki | § 950 | 2 860 504,00 | 4 748 127,36 |
| Rozchody ogółem: | | | 3 090 903,00 | 13 981 064,32 |
| 1. | Spląty kredytów | § 992 | 1 990 903,00 | 1 990 902,72 |
| 2. | Spląty pożyczek | § 992 | | |
| 3. | Spląty pożyczek otrzymanych na finansowanie zadań realizowanych z udziałem środków pochodzących z budżetu UE | § 963 | | |
| 4. | Udzielone pożyczki | § 991 | 1 100 000,00 | 1 100 000,00 |
| 5. | Lokaty | § 994 | | 10 890 161,60 |
| 6. | Wykup papierów wartościowych (obligacji) | § 982 | | |
| 7. | Rozchody z tytułu innych rozliczeń | § 995 | | |

Z up. BURMISTRZA
Elżbieta Karłowska
ZASTĘPCA BURMISTRZA

Załącznik Nr 4
do Zarządzenia Nr BF.0050.1065.2014
Burmistrza Miasta Darłowo
z dnia 24 marca 2014r.

**Sprawozdanie z wykonania dochodów i wydatków
budżetu Gminy- Miasto Darłowo
związane z realizacją zadań z zakresu administracji rządowej i innych zadań zleconych odrębnymi ustawami
w 2013 r.**

w złotych

| 1 | 2 | 3 | 4 | 5 | 6 | 7 | z tego: | | | | 11 | 12 | 13 |
|-------|----------|---------------------------|--------------------------------|-------------------------------------|--|-----------------|-------------------------------|-------------------------------|--|--|-------------------|----|----|
| | | | | | | | 8 | 9 | 10 | 11 | | | |
| Dział | Rozdział | Plan Dotacji ogółem | Wykonanie Dotacji ogółem | Plan Wydatków ogółem (6+1) | Wykonanie Wydatków ogółem (6+1) | Wydatki bieżące | Wydatki jednostek budżetowych | Dotacje na zadania bieżące | Świadczenia na rzecz osób fizycznych | Wydatki na programy finansowane z udziałem środków pochodzących z budżetu Unii Europejskiej oraz niepodlegających zwrotowi środków z pomocy udzielanej przez państwa członkowskie Europejskiego Porozumienia o Wolnym Handlu (EFTA) pochodzących ze źródeł zagranicznych niepodlegających zwrotowi, w części związanej z realizacją zadań gminy | Wydatki majątkowe | | |
| 010 | 01095 | 25 293,82 | 25 293,82 | 25 293,82 | 25 293,82 | 25 293,82 | 495,96 | 24 797,86 | | | | | |
| 750 | 75011 | 95 600,00 | 95 600,00 | 95 600,00 | 95 600,00 | 95 600,00 | 91 100,00 | 4 500,00 | | | | | |
| 751 | 75101 | 2 483,00 | 2 481,13 | 2 483,00 | 2 481,13 | 2 481,13 | 2 481,13 | | | | | | |
| 851 | 85195 | 1 950,00 | 1 944,96 | 1 950,00 | 1 944,96 | 1 944,96 | 1 944,96 | 0,00 | | | | | |
| 852 | 85212 | 3 698 916,00 | 3 445 484,98 | 3 698 916,00 | 3 445 484,98 | 3 445 484,98 | 277 382,12 | 5 048,00 | 3 163 054,86 | | | | |
| 852 | 85213 | 26 208,00 | 17 532,00 | 26 208,00 | 17 532,00 | 17 532,00 | | 17 532,00 | | | | | |
| 852 | 85219 | 5 785,00 | 5 785,00 | 5 785,00 | 5 785,00 | 5 785,00 | | 85,00 | 5 700,00 | | | | |
| 852 | 85228 | 25 200,00 | 25 200,00 | 25 200,00 | 25 200,00 | 25 200,00 | 16 800,00 | 8 400,00 | | | | | |

| | | | | | | | | | | | |
|-----|---------------|-----------|--------------|--------------|--------------|--------------|-----------|--------------|------|------|------|
| 852 | 85295 | 71 058,00 | 69 200,00 | 71 058,00 | 69 200,00 | 69 200,00 | 0,00 | 69 200,00 | | | |
| | Ogółem | | 3 688 521,89 | 3 952 493,82 | 3 688 521,89 | 3 688 521,89 | 60 362,86 | 3 237 954,86 | 0,00 | 0,00 | 0,00 |

Zup. BURMISTRZA
 Elżbieta Kamińska
 ZASTĘPCA BURMISTRZA

Załącznik Nr 5
do Zarządzenia Nr BF.0050.1065.2014
Burmistrza Miasta Darłowo
z dnia 24 marca 2014r.

**Sprawozdanie z wykonania planu dochodów i wydatków
rachunków dochodów oświatowych jednostek budżetowych w 2013 r.**

w złotych

| 1 | 2 | 3 | 4 | 5 | 6 | 7 |
|---|------------------------------|---|-------------------|-------------------|---|---|
| | Wykazanie | Stan środków pieniężnych na początek roku | Dochody ogółem | Wydatki ogółem | Stan środków pieniężnych na koniec roku | Rozliczenia z budżetem z tytułu wpłat nadwyżek środków za 2012 r. |
| | z tego: | | | | | |
| | Przedszkole Nr 2 | | 107 906,00 | 107 906,00 | | |
| | Przedszkole Nr 2 - wykonanie | | 99 433,31 | 99 433,31 | | |
| | Ogółem: | | 99 433,31 | 99 433,31 | | |

iii

Z up. BURMISTRZA
Ewelina Karłinska
ZASTĘPCA BURMISTRZA

Załącznik Nr 6
do Zarządzenia Nr BF.0050.1065.2014
Burmistrza Miasta Darłowo
z dnia 24 marca 2014r.

**Sprawozdanie z wykonania dotacji podmiotowych dla jednostek sektora
finansów publicznych
udzielone z budżetu Gminy-Miasto Darłowo
w 2013 r.**

w złotych

| Lp. | Dział | Rozdział | Nazwa Instytucji | Plan dotacji | Wykonanie dotacji |
|--------|-------|----------|---|--------------|-------------------|
| 1 | 2 | 3 | 4 | 5 | 6 |
| 1 | 921 | 92109 | Darłowski Ośrodek Kultury | 1 037 002,00 | 1 037 002,00 |
| 2 | 921 | 92116 | Biblioteka Miejska im. Agnieszki Osieckiej w Darłowie | 346 741,00 | 346 741,00 |
| Ogółem | | | | 1 383 743,00 | 1 383 743,00 |

Z up. BURMISTRZA
Elżbieta Karlińska
ZASTĘPCA BURMISTRZA

Załącznik Nr 7
do Zarządzenia Nr BF.0050.1065.2014
Burmistrza Miasta Darłowo
z dnia 24 marca 2014r.

Sprawozdanie z wykonania dotacji podmiotowych udzielonych z budżetu Gminy-Miasto Darłowo na zadania realizowane przez podmioty nienależące do sektora finansów publicznych w 2013r.

w złotych

| Lp. | Dział | Rozdział | Nazwa zadania | Plan dotacji | Wykonanie dotacji |
|---------------|-------|----------|---|--------------|-------------------|
| 1 | 2 | 3 | 4 | 6 | 7 |
| 1 | 801 | 80101 | Dotacja dla Społecznej Szkoły Podstawowej | 826 000,00 | 637 564,14 |
| 2 | 801 | 80104 | Dotacje dla przedszkoli niepublicznych | 1 926 500,00 | 1 918 119,68 |
| 3 | 801 | 80110 | Dotacja dla Społecznego Gimnazjum | 510 000,00 | 449 831,80 |
| Ogółem | | | | 3 262 500,00 | 3 005 515,62 |

Zup. BURMISTRZA

Elżbieta Kucharska
ZASTĘPCA BURMISTRZA

Załącznik Nr 8
do Zarządzenia Nr BF.0050.1065.2014
Burmistrza Miasta Darłowo
z dnia 24 marca 2014r.

**Sprawozdanie z wykonania dotacji celowych
udzielonych z budżetu Gminy- Miasto Darłowo
na zadania własne gminy- Miasto Darłowo realizowane przez podmioty
nienależące do sektora finansów publicznych w 2013 r.**

w złotych

| Lp. | Dział | Rozdział | Nazwa zadania | Kwota dotacji | Kwota dotacji |
|-----|-------|----------|---|---------------|---------------|
| 1 | 2 | 3 | 4 | 5 | 6 |
| 1 | 851 | 85154 | Prowadzenie poradnictwa i interwencji w zakresie przeciwdziałania przemocy w rodzinie | 2 000,00 | 2 000,00 |
| 2 | 851 | 85154 | Organizacja pozalekcyjnych zajęć sportowo-rekreacyjnych | 71 000,00 | 71 000,00 |
| 3 | 851 | 85154 | Przygotowanie i organizacja świątecznego festynu integracyjnego z elementami profilaktyki dla rodzin z terenu Miasta Darłowo | 6 000,00 | 6 000,00 |
| 4 | 852 | 85295 | Pomoc społeczna, w tym pomoc rodzinom i osobom w trudnej sytuacji życiowej oraz wyrównanie szans tych rodzin i osób | 224 500,00 | 220 000,00 |
| 5 | 852 | 85295 | Działalność na rzecz osób w wieku emerytalnym | 2 000,00 | 0,00 |
| 6 | 853 | 85305 | Dotacja dla niepublicznych żłobków | 254 400,00 | 208 507,39 |
| 7 | 853 | 85395 | Dotacja na organizację powiatowego pikniku integracyjnego osób niepełnosprawnych pod nazwą: "Podajmy sobie ręce" | 10 000,00 | 9 998,85 |
| 8 | 853 | 85395 | Promocja i organizacja wolontariatu | 5 000,00 | 5 000,00 |
| 9 | 921 | 92105 | Wspieranie kultury i sztuki oraz ochrona dóbr kultury i dziedzictwa narodowego | 15 000,00 | 11 000,00 |
| 10 | 921 | 92105 | Podtrzymywanie i upowszechnianie tradycji narodowej, pielęgnowanie polskości oraz rozwój świadomości narodowej, obywatelskiej i kulturowej | 3 000,00 | 2 500,00 |
| 11 | 921 | 92120 | Dotacje na prace remontowe i konserwatorskie obiektów zabytkowych | 50 000,00 | 50 000,00 |
| 12 | 921 | 92195 | Kartuzi w Darłowie - teledetekcja poklasztornych tajemnic | 6 453,00 | 0,00 |
| 13 | 926 | 92605 | Szkolenie sportowe dzieci i młodzieży poprzez prowadzenie zajęć treningowych , organizację zgrupowań sportowych, organizowanie oraz udział w zawodach i turniejach sportowych piłki nożnej w ramach współzawodnictwa sportowego | 67 000,00 | 67 000,00 |

| | | | | | |
|---------------|-----|-------|--|-------------------|-------------------|
| 14 | 926 | 92605 | Wspieranie i upowszechnianie kultury fizycznej i sportu w zakresie siatkówki | 25 000,00 | 18 000,00 |
| 15 | 926 | 92605 | Wspieranie i upowszechnianie kultury fizycznej i sportu pozostałych dyscyplin sportu | 12 000,00 | 16 999,99 |
| Ogółem | | | | 753 353,00 | 688 006,23 |

Z up. BURMISTRZA

Elżbieta Karlińska
ZASTĘPCA BURMISTRZA

**Sprawozdanie z realizacji dochodów i wydatków
budżetu Gminy-Miasta Darłowo
związanych z realizacją zadań wykonywanych na podstawie porozumień (umów) między jednostkami samorządu
terytorialnego w 2013 r.**

w złotych

| Dział | Dotacje ogółem | Wydatki ogółem (6+12) | z tego: | | | | | | | | | | |
|----------------|-------------------|-----------------------------|---|---|----------------------------------|--|---|----------------------|----|---|---|----|----|
| | | | Wydatki jednostek budżetowych | | Dotacje na zadania bieżące | Świadczenia na rzecz osób fizycznych | Wydatki na programy finansowane z udziałem środków pochodzących z budżetu Unii Europejskiej oraz niepodlegających zwrotowi środków z pomocy udzielanej przez państwa członkowskie Europejskiego Porozumienia o Wolnym Handlu (EFTA) oraz innych środków pochodzących ze źródeł zagranicznych niepodlegających zwrotowi, w części związanej z realizacją zadań Gminy/Powiatu | Wydatki majątkowe | | | | | |
| | | | Wynagrodzenia a i składki od nich naliczane | Wydatki związane z realizacją zadań statutowych | | | | | 7 | 8 | 9 | 10 | 11 |
| 1 | 4 | 5 | 6 | 7 | 8 | 9 | 10 | 11 | 12 | | | | |
| 600 | 100 000,00 | | | | | | | | | | | | |
| 600 | | 60 000,00 | 60 000,00 | | 60 000,00 | | | | | | | | |
| 900 | | 40 000,00 | 40 000,00 | | 40 000,00 | | | | | | | | |
| Ogółem: | 100 000,00 | 100 000,00 | 100 000,00 | | 100 000,00 | | | | | | | | |

Zup. BURMISTRZA

Elżbieta Kamińska
ZASTĘPCA BURMISTRZA

Załącznik Nr 10
do Zarządzenie Nr
BF.0050.1065.2014
Burmistrza Miasta Darłowo
z dnia 24 marca 2014r.

**Sprawozdanie z wykonania dotacji celowych
udzielonych z budżetu Gminy-Miasto Darłowo
na pomoc finansową innym jednostkom samorządu terytorialnego w 2013 r.**

w złotych

| Lp. | Dział | Rozdział | §* | Nazwa zadania (przeznaczenie dotacji) | Jednostka samorządu terytorialnego | Kwota dotacji | Wykonanie |
|-----|-------|----------|------|---|---------------------------------------|-------------------|-------------|
| | 2 | 3 | 4 | 5 | 6 | 7 | 7 |
| 1 | 851 | 85195 | 6300 | Pomoc finansowa dla Gminy Darłowo na wybudowanie windy | Gmina Darłowo | 100 000,00 | 0,00 |
| | | | | | | | |
| | | | | | | | |
| | | | | | | | |
| | | | | Ogółem | | 100 000,00 | 0,00 |

Zup. BURMISTRZA
Elżbieta Kallińska
ELŻBIETA KALLIŃSKA
ZASTĘPCA BURMISTRZA

I N F O R M A C J A

o stanie mienia komunalnego

Gmina - Miasto Darłowo jest właścicielem 493 ha gruntów / bez dróg publicznych gminnych/ na terenie miasta Darłowo oraz 2,90 ha gruntów rolnych przeznaczonych na rozbudowę wylewiska i strefę ochronną na terenie wsi Krupy i 6,98 ha gruntów na terenie wsi Żukowo Morskie , zabudowanych oczyszczalnią ścieków. Na powierzchnię tę składają się grunty pozyskane z komunalizacji mienia ogólnonarodowego oraz grunty nabyte od Skarbu Państwa nieodpłatnie, na podstawie umów cywilno-prawnych.

Gospodarowanie mieniem komunalnym przedstawia się następująco:

I. Grunty

- 4 ha gruntów znajduje się w zarządzie jednostek nie posiadających osobowości prawnej;
- 86 ha gruntów jest w użytkowaniu wieczystym osób fizycznych i prawnych, ogrodów działkowych oraz spółdzielni,
- 382 ha znajduje się w dzierżawie osób fizycznych i prawnych;
- 21 ha to grunty zajęte pod zabudowaniami, drogami polnymi i placami; są one w części zadrzewione, zakrzewione, występują tu również nieużytki, tereny zieleni osiedlowej oraz grunty proponowane do dzierżawy.

W ogólnej powierzchni 493 ha gruntów (bez dróg) miasto posiada 306 ha użytków rolnych / łąk, pastwisk ,gruntów ornych /.

Na 31.12.2013 roku wartość gruntów wynosiła **67.984.289,95 zł**. W ciągu 2013 roku sprzedano 4,0551 ha gruntów na wartość 26.909.954,38 zł.

II. Drogi publiczne gminne

Na ogólną powierzchnię dróg gminnych - 202.011,10 m² składają się :

- drogi twarde / beton, asfalt / - 170.040,63 m²
- drogi z kamienia polnego – 6.013 m²
- drogi gruntowe - 25.957,47 m².

Powierzchnia ogólna dróg wewnętrznych wynosi 25.925 m²

III. Lasy komunalne

Całkowita powierzchnia lasów komunalnych na terenie Gminy-Miasto Darłowo wynosi 200.000m². Konserwacją objęte są lasy przy ul. Conrada, ul. Zwycięstwa, ul. Parkowej i ul. Słowiańskiej o powierzchni ogółem 115.503 m².

IV. Place i tereny zielone

Zajmują powierzchnię 199.775 m², z tego konserwacją przez Urząd Miejski objęte są trawniki o powierzchni 160.268 m² i rabaty kwiatowe o powierzchni 2.439 m².

V. Pracownicze Ogrody Działkowe

Zajmują powierzchnię 50 ha gruntów ogółem. Zlokalizowane są przy ul. O. Damiana Tynieckiego, ul. Karłowicza, ul. Mickiewicza, ul. Gen. Sowińskiego, ul. Morskiej, ul. Nadbrzeżnej i ul. Długiej. W 1998 roku wszystkie ogrody działkowe "przeszły" w użytkowanie wieczyste.

VI. Działki budowlane

Na terenie miasta są wydzielone geodezyjnie 54 działki budowlane, z tego 12 działek jest w użytkowaniu wieczystym.

VII. Cmentarz komunalny

Cmentarz komunalny zajmuje powierzchnię :

* w starej części – 30.024 m², z tego powierzchnia grzebalna wynosi 24.500 m²;

* w nowej części - 48.619 m² w tym zrealizowany I etap – 20.100 m²

Obiekty komunalne

I. Gmina - Miasto Darłowo jest właścicielem 39 budynków niemieszkalnych, z których 12 znajduje się w zarządzie osób prawnych oraz jednostek nie posiadających osobowości prawnej. Wdzierżawiono 12 budynków, 5 oddano w najem i użyczenie.

II. W zarządzie Miejskiego Zarządu Budynków Komunalnych znajdują się:

1. Budynki będące w całości własnością gminy 32 szt. o łącznej powierzchni 7.332,96 m²:
 - 25 budynki mieszkalne o pow. 3.807,42 m², w których znajduje się 116 lokali w tym 53 mieszkalne, 62 socjalne, 1 pomieszczenie tymczasowe,

- 4 budynki mieszkalno-usługowe o pow. 2.586,68 m², w których znajduje się 5 lokali mieszkalnych o pow. 1.068,74 m² i 5 lokali użytkowych o pow. 1.517,94 m²
- 3 budynki niemieszkalne, w których znajduje się 6 lokali użytkowych o pow. 938,86 m².

Wiek budynków:

- *przed 1900 - 3 budynki
- *lata 1900 - 1939 - 18 budynków
- *lata 1940 – 1960 - 1 budynek
- *lata 1961 – 1970 - 2 budynki
- *rok 1971 - 2009 – 8 budynków

Najwięcej budynków zostało wybudowanych w okresie przedwojennym, tj. w latach 1900-1939. Budynki te znajdują się w złym stanie technicznym. Orzeczenie techniczne o przeznaczeniu do rozbiórki posiada 12 budynków, w których znajduje się 20 lokali o łącznej powierzchni 953,41 m² oraz budynek mieszkalno – usługowy po byłej mleczarni o pow. 1.435,95m².

2. Budynki będące pod zarządem osób prywatnych w których występują lokale gminne:
- 63 budynki mieszkalne w których znajduje się 197 lokali mieszkalnych i 8 lokali socjalnych będących własnością gminy o powierzchni mieszkalnej 9.614,91 m² i 1 lokal użytkowy o pow. 154,54 m².

W zarządzie zakładu są również pomieszczenia gospodarcze

- nie przynależne do lokali mieszkalnych o powierzchni 1.888,39 m²
- przynależne do lokali najemców o powierzchni 602,76 m²
- 3 garaże o powierzchni 52,20 m²

III. Instytucja Kultury

W jej skład wchodzi kino "Bajka" - o wartości 599.494 ,00zł oraz Miejska Biblioteka Publiczna im. Agnieszki Osieckiej.

IV. Gmina -Miasto Darłowo przekazała mienie szkołom podstawowym nieodpłatnie zarząd na łączną wartość **9.054.627,83 zł**. Oprócz budynków szkolnych są to 2 budynki mieszkalne, 2 sale gimnastyczne, 5 boisk szkolnych, 1 budynek gospodarczy , ogrodzenia i place rekreacyjne.

Miejskie Gimnazjum w Darłowie posiada środki trwałe na łączną wartość 3.303.736,20 zł, Szkoła Podstawowa Nr 3 – 3.246.353,12 zł, Zespół Szkół im.Stefana Żeromskiego – 2.504.538,51 zł.

V. W mieście znajduje się 1 przedszkole publiczne.

Wartość środków trwałych w *Przedszkolu Nr 2* wynosi 1.784.159,48 zł.

Wartość środków trwałych w MOPS wynosi 444.438,79 zł

VI. Gmina-Miasto Darłowo jest właścicielem udziałów w spółkach prawa handlowego, tj:

1. Miejskiego Przedsiębiorstwa Gospodarki Komunalnej Spółki z o.o w Darłowie
2. Miejskiego Przedsiębiorstwa Energetyki Ciepłej Spółki z o.o.
3. Zarząd Portu Morskiego Spółka z o.o.
4. Regionalna Agencja Promocji Turystyki w Koszalinie
5. Miejskiego Przedsiębiorstwa Gospodarki Komunalnej Spółka z o.o. w Sławnie
6. Bałtyckiego Banku Spółdzielczego w Darłowie

Stan udziałów w spółkach wynosi:

| | | |
|----------------------------------|---|------------------|
| *BBS Darłowo | - | 500,00 zł |
| *MPGK Sp. z o.o Darłowo | - | 32.285.272,00 zł |
| *MPEC Spółka z o.o Darłowo | - | 1.291.000,00 zł |
| *Zarząd Portu Morskiego Darłowo- | | 4.424.000,00 zł |
| *RAPT Koszalin | - | 5.000,00 zł |
| *SM „Bałtyk“ Darłowo | - | 50,00 zł |
| *MPGK Sp.z o.o. Sławno | - | 100,00 zł |

Miejskie Przedsiębiorstwo Gospodarki Komunalnej Spółka z o.o posiada majątek trwały o wartości 61.070.734,72 zł, w tym inwestycje rozpoczęte 799.018,77 zł. W stosunku do analogicznego okresu roku ubiegłego nastąpił wskutek działalności inwestycyjnej dalszy wzrost majątku trwałego.

Na majątek ten składają się m.in.:

*kompletna Stacja Pomp wyposażona w urządzenia do uzdatniania wody oraz monitoring, oddana do eksploatacji w 1985 roku i wciąż modernizowana,

*ujęcie wodne - 8 sztuk, w tym 6 na ujęciu komunalnym przy ul.Rzecznej, dwa ujęcia awaryjne na terenie Darłówka,

*mech.-biologiczna-chemiczna oczyszczalnia ścieków, oddana do użytku w 2000 roku, o przepustowości nominalnej 5600 m³/dobę zgodnie z wydanym w 2005 r. pozwoleniem wodnoprawnym,

*sieć wodociągowa przesyłowo-rozdzielcza o długości 71.731,22 m . W skład sieci przesyłowej wchodzi magistrala wodociągowa wybudowana po wschodniej stronie miasta o dług. 2.502m położona w 1981 roku; kolejny odcinek magistrali o długości 2.718 m spinający wschodnią stronę Darłowa z Darłówkiem wybudowano w 1992 roku,

*sieć kanalizacyjna o długości 94.877,77 m ,

*wysypisko odpadów komunalnych stałych z zapleczem techniczno-socjalnym o powierzchni użytkowej 56.000 m² oddane do eksploatacji w 1978 roku, a od 01.01.2006r. w fazie rekultywacji,

*transport samochodowy o charakterze specjalistycznym

- 18 pojazdów specjalistycznych (śmieciarki, kontener, hakowiec, wywrotka, pojazdy dostawcze)

- 5 ciągników

- 3 maszyny budowlane (koparki, spycharka)

- 7 przyczep ciągnikowych

*urządzenia sprzętowe - kompaktor, koparko-ładowarka

*obiekty budowlane- w tym zakupione po byłej kotłowni KR, na której wybudowano stację przeładunkową odpadów komunalnych, hala stalowa z pomieszczeniem dla prasy do odpadów opakowaniowych oraz bazę warsztatowo-transportowo-sprzętową z zapleczem technicznym o powierzchni 353,7m² , 2 hale napraw samochodów z kanałami, warsztat ślusarski, spawalnia, kotłownia, pomieszczenie sprężarki oraz 5 pomieszczeń magazynowych).

Przedmiotem statutowej działalności *Spółki MPEC* jest wytwarzanie i dystrybucja gorącej wody oraz świadczenie usług w zakresie wykonawstwa, konserwacji i remontów kotłowni , sieci i instalacji c.o. oraz instalacji ciepłej wody użytkowej.

Na majątek trwały Spółki składają się :

- budynek kotłowni, ul.Żeromskiego 15

- budynek kotłowni gazowo-olejowych

- magazyn, ul.Żeromskiego 15

Wartość środków trwałych wynosi łącznie 8.546.360,17 zł brutto, z tego :

*budynki - 5 sztuk – 535.324,14 zł

*budowle - 9 sztuk - 131.760,15 zł

*sieci cieplne – 5.832 mb - 1.595.141,51 zł

*kotły i maszyny energetyczne 9 szt. - 6.267.518,37 zł

*grunty - 0,254 ha - 34.616,00 zł

Budowle to : bunkier, zbiorniki podziemne , przyłącza sieci, drogi i place, ogrodzenie.

Wykaz zobowiązań oraz wierzytelności na 31.12.2013o rok przedstawia się następująco:

1.Dzierżawa gruntów przeznaczonych na cele rolnicze

Aktualne zaległości wynoszą 6.290,47 zł . W stosunku do kilku dzierżawców wszczęto postępowanie sądowe na kwotę 2.747,33. Kwota 455,38 zł jest nieściągalna.

Zaległość bieżąca – 700,31 zł. Zaległość 2.387,45 zł będzie ściągnięta po ustaleniu spadkobiercy.

2.Dzierżawa gruntów na cele pozarolnicze

*osoby fizyczne: aktualne zaległości wynoszą 30.739,55 zł. Zaległość – 178,89 zł – dłużnik nie żyje. Kwoty zaległości tj. 11.833,07 zł zostanie ściągnięta drogą sądową. W stosunku do pozostałych zostaną wszczęte postępowania upominawcze i egzekucyjne.

*osoby prawne: zaległości wynoszą 43.775,67 zł – z tego kwota 27.940,00 zł jest aktualnie nieściągalna w postępowaniu egzekucyjnym. Przystąpiono do postępowania układowego – brak zakończenia sprawy. Na zaległość 2.010,00zł wniesiono sprawę do sądu. Na zaległość 1.003,47zł postępowanie upadłościowe dłużnika zostało umorzone, ponownie zostaną wszczęte czynności windykacyjne. Kwota 11.289,07zł przekazana została do postępowania sądowego, a bieżąca zaległość w kwocie 1.533.13zł – do postępowania upominawczego.

3.Bezumowne użytkowanie gruntów

Aktualnie zaległości wynoszą 9.406,21 zł . Kwota 719,21 zł – nieściągalna w postępowaniu egzekucyjnym – dłużnik nie żyje. W stosunku do kilku dłużników, którzy bezumownie korzystali z gruntu stanowiącego mienie komunalne wszczęto postępowanie sądowe na kwotę 3.034,96 zł. Na pozostałe zaległości wszczęto postępowanie upominawcze.

4.Sprzedaż mienia

Aktualne zaległości wynoszą 45.640,29 zł . W stosunku do kilku osób wszczęto postępowanie sądowe. Zaległość w kwocie 974,91zł – dłużnik nie żyje , brak spadkobierców ktorzy uregulowaliby zaległość. Zaległość w wysokości 4.145,85 zł nie została zaspokojona w postępowaniu egzekucyjnym. Pozostałe wierzytelności powinny wpłynąć do końca roku lub zostaną ściągnięte w trybie postępowania upominawczego i egzekucji sądowej.

5. Przekształcenie użytkowania wieczystego w prawo własności.

Zaległości wynoszą 1.783,82 zł, w tym zaległość dłużnika, który nie żyje – 394,63 zł.

Zaległość 356,42 zł jest nieściągalna - dłużnik przebywa za granicą.

6. Długoterminowe należności budżetowe

Aktualnie wynoszą 794.589,91 zł z tytułu odpłatnego nabycia nieruchomości, z tytułu przekształcenia użytkowania wieczystego we własność – 87.520,57 zł, z tytułu opłaty adiacenckiej – 128.421,00 zł. Spłata tych należności przewidziana jest umownie na kilka kolejnych lat. Będą one składnikiem dochodów przyszłych okresów.

7. Użytkowanie wieczyste gruntu


Aktualnie zaległość wynosi 135838,27 zł. Zaległość w wysokości 1.317,32 zł dotyczą nieżyjącego dłużnika i zostaną ściągnięte po ustaleniu spadkobiercy. Większość użytkowników wieczystych zalega z kwotą od kilku do kilkunastu złotych. W stosunku do dłużników zalegających w zapłacie większych kwot prowadzone są sprawy sądowe oraz czynności zmierzające do ściągnięcia naszych wierzytelności. (w tym: - 26.801,81 zł – wierzytelność nie zaspokojona w drodze licytacji. Zaległość w kwocie 3.945,47 zł została umorzona przez Urząd skarbowy. 25.012,76 zł przekazano do wszczęcia postępowania sądowego, 142,95 zł zgłoszone do ściągnięcia w postępowaniu egzekucyjnym. Na pozostałe zaległości zostanie wszczęte postępowanie sądowe w celu ściągnięcia wierzytelności.

8. Oplata adiacencka

Aktualna zaległość wynosi 16.112,52 zł, w tym na zaległość 4.263,10 zł wystawiono tytuł wykonawczy do Urzędu Skarbowego., który zawiesił postępowanie. Zaległość na kwotę 7.500,00 zł przekazano do WSA w Szczecinie, a spłatę zaległości w wysokości 4.326,00 zł rozłożono na raty.

Z up. BURMISTRZA

Elżbieta Kosińska
ZASTĘPCA BURMISTRZA

| | | | |
|---|---|---|--------------------------------------|
| Nazwa i adres jednostki sprawozdawczej MIASTO DARŁOWO Pl. T. Kościuszki 9 76-150 DARŁOWO | <div style="border: 1px solid black; padding: 5px; text-align: center;"> BIURO RADY MIEJSKIEJ Zestawienie zmian w funduszu jednostki W DARŁOWIE </div> <p>wplynęło dnia <u>9.05.2014</u> Nr rejestru załączn. sporządzone na na dzień 31-12-2013 r.</p> | Adresat: Regionalna Izba Obrachunkowa w Szczecinie | |
| Numer identyfikacyjny REGON 330920937 | | Wysłać bez pisma przewodniego 260A8A732F90CFB2  | |
| | | Stan na koniec roku poprzedniego | Stan na koniec roku bieżącego |
| I. Fundusz jednostki na początku okresu (BO) | 113 929 002,88 | 191 385 194,17 | |
| I.1. Zwiększenie funduszu (z tytułu) | 166 193 180,65 | 112 724 661,85 | |
| I.1.1. Zysk bilansowy za rok ubiegły | 77 892 483,77 | 40 747 737,96 | |
| I.1.2. Zrealizowane wydatki budżetowe | 62 818 606,79 | 55 658 708,10 | |
| I.1.3. Zrealizowane płatności ze środków europejskich | 0,00 | 0,00 | |
| I.1.4. Środki na inwestycje | 23 107 547,25 | 14 252 881,37 | |
| I.1.5. Aktualizacja wyceny środków trwałych | 0,00 | 0,00 | |
| I.1.6. Nieodpłatnie otrzymane środki trwałe i środki trwałe w budowie oraz wartości niematerialne i prawne | 2 282 539,19 | 2 010 633,61 | |
| I.1.7. Aktywa przejęte od zlikwidowanych lub połączonych jednostek | 0,00 | 0,00 | |
| I.1.8. Aktywa otrzymane w ramach centralnego zaopatrzenia | 3 499,97 | 0,00 | |
| I.1.9. Pozostałe odpisy z wyniku finansowego za rok bieżący | 0,00 | 0,00 | |
| I.1.10. Inne zwiększenia | 88 503,68 | 54 700,81 | |
| I.2. Zmniejszenia funduszu jednostki (z tytułu) | 102 484 194,54 | 98 464 060,82 | |
| I.2.1. Strata za rok ubiegły | 19 540 005,83 | 23 330 435,10 | |
| I.2.2. Zrealizowane dochody budżetowe | 56 415 911,84 | 50 767 470,31 | |
| I.2.3. Rozliczenie wyniku finansowego i środków obrotowych za rok ubiegły | 0,00 | 2,87 | |
| I.2.4. Dotacje i środki na inwestycje | 25 644 039,28 | 22 399 134,30 | |
| I.2.5. Aktualizacja wyceny środków trwałych | 0,00 | 0,00 | |
| I.2.6. Wartość sprzedanych i nieodpłatnie przekazanych środków trwałych i środków trwałych w budowie oraz wartości niematerialnych i prawnych | 687 413,10 | 1 720 530,55 | |
| I.2.7. Pasywa przejęte od zlikwidowanych lub połączonych jednostek | 0,00 | 0,00 | |
| I.2.8. Aktywa przekazane w ramach centralnego zaopatrzenia | 0,00 | 0,00 | |
| I.2.9. Inne zmniejszenia | 196 824,49 | 246 487,69 | |
| II. Fundusz jednostki na koniec okresu (BZ) | 191 385 194,17 | 205 645 795,20 | |
| III. Wynik finansowy netto za rok bieżący (+,-) | 17 417 302,86 | 12 519 936,89 | |

SKARBNIK MIASTA
(GŁÓWNY KSIĘGOWY BUDŻETU)

WZ.

Dorota Ptaszyńska
Główny księgowy
ZASTĘPCA SKARBNIKA MIASTA

2014-05-07

rok, miesiąc, dzień

Z up. BURMISTRZA

Elżbieta Karlińska

ZASTĘPKA kierownik jednostki

BeSTia

260A8A732F90CFB2 Korekta nr 1

| | | | |
|--------|--|----------------|----------------|
| III.1. | zysk netto (+) | 37 604 869,46 | 34 367 893,96 |
| III.2. | strata netto (-) | -20 187 566,60 | -21 847 957,07 |
| IV. | Nadwyżka dochodów jednostek budżetowych, nadwyżka środków obrotowych samorządowych zakładków budżetowych | 2,87 | 4,81 |
| V. | Fundusz (II+,-III-IV) | 208 802 494,16 | 218 165 727,28 |
| | | | |

Informacje uzupełniające istotne dla oceny rzetelności i przejrzystości sytuacji finansowej :

SKARBNIK MIASTA
(GŁÓWNY KSIĘGOWY BUDŻETU)

WZ.

Danuta Górecka
ZASTĘPCA SKARBNIKA MIASTA
główny księgowy


2014-05-07

rok, miesiąc, dzień

Z up. BURMISTRZA

Elżbieta Karlińska
ZASTĘPCA BURMISTRZA

kierownik jednostki

SKARBNIK MIASTA
(GŁÓWNY KSIĘGOWY BUDŻETU)
wz. 
główny księgowy MIASTA


2014-05-07

rok, miesiąc, dzień

Z up. BURMISTRZA


Elżbieta Kucińska
ZASTĘPCA BURMISTRZA

kierownik jednostki

| | | |
|--|--|--|
| Nazwa i adres jednostki sprawozdawczej MIASTO DARŁOWO Pl. T. Kościuszki 9 76-150 DARŁOWO | BIURO BILANS MIEJSKIEJ z wykonania budżetu państwa, jednostki samorządu terytorialnego wpiętych dnia 30.04.2014r. Nr rejestracji Gmina DARŁOWO załączn. sporządzony na dzień 31-12-2013 r. | Adresat: Regionalna Izba Obrachunkowa w Szczecinie |
| | | Wysłać bez pisma przewodniego 690B438AE4F6A6B5  |
| Numer identyfikacyjny REGON 330920937 | | |

| AKTYWA | Stan na początek roku | Stan na koniec roku | PASYWA | Stan na początek roku | Stan na koniec roku |
|---|-----------------------|---------------------|--|-----------------------|---------------------|
| I Środki pieniężne | 39 706 491,95 | 28 269 998,24 | I Zobowiązania | 8 372 279,85 | 2 763 879,12 |
| I.1 Środki pieniężne | 39 706 491,95 | 28 269 998,24 | I.1 Zobowiązania finansowe | 4 748 127,36 | 2 753 866,00 |
| I.1.1 Środki pieniężne budżetu | 39 137 672,68 | 27 946 776,15 | I.1.1 Krótkoterminowe (do 12 miesięcy) | 1 994 261,36 | 1 670 960,00 |
| I.1.2 Pozostałe środki pieniężne | 568 819,27 | 323 222,09 | I.1.2 Długoterminowe (powyżej 12 miesięcy) | 2 753 866,00 | 1 082 906,00 |
| II Należności i rozliczenia | 165 499,34 | 1 197 818,00 | I.2 Zobowiązania wobec budżetów | 3 624 152,49 | 8 624,87 |
| II.1 Należności finansowe | 0,00 | 993 280,00 | I.3 Pozostałe zobowiązania | 0,00 | 1 388,25 |
| II.1.1 Krótkoterminowe (do 12 miesięcy) | 0,00 | 384 960,00 | II Aktywa netto budżetu | 30 896 298,44 | 26 025 556,12 |
| II.1.2 Długoterminowe (powyżej 12 miesięcy) | 0,00 | 608 320,00 | II.1 Wynik wykonania budżetu (+,-) | -6 429 042,01 | -4 645 640,61 |
| II.2 Należności od budżetów | 165 378,02 | 203 297,00 | II.1.1 Nadwyżka budżetu (+) | 0,00 | 0,00 |
| II.3 Pozostałe należności i rozliczenia | 121,32 | 1 241,00 | II.1.2 Deficyt budżetu (-) | -5 860 222,74 | -4 322 418,52 |
| III Inne aktywa | 0,00 | 0,00 | II.1.3 Niewykonane wydatki (-) | -568 819,27 | -323 222,09 |
| | | | II.2 Wynik na operacjach niekasowych (+,-) | 0,00 | -0,02 |
| | | | II.3 Rezerwa na niewygasające wydatki | 568 819,27 | 323 222,09 |
| | | | II.4 Środki z prywatyzacji | 0,00 | 0,00 |
| | | | II.5 Skumulowany wynik budżetu (+,-) | 36 756 521,18 | 30 347 974,66 |
| | | | III Inne pasywa | 603 413,00 | 678 381,00 |

SKARBNIK MIASTA
(GŁÓWNY KSIĘGOWY BUDŻETU)
wz.
Danuta Piątek
ZASTĘPCA SKARBNIKA MIASTA

2014-04-29

rok, miesiąc, dzień

Z up. BURMISTRZA

Elżbieta Kamińska
ZASTĘPCA BURMISTRZA
zarząd

| | | | | | |
|---------------------|---------------|---------------|---------------------|---------------|---------------|
| | | | | | |
| Suma aktywów | 39 871 991,29 | 29 467 816,24 | Suma pasywów | 39 871 991,29 | 29 467 816,24 |

Informacje uzupełniające:

| Symbol | Opis | Wartość |
|--------|--|------------|
| 1 | Udzielone gwarancje i poręczenia | 774 885,79 |
| 2 | Otrzymane gwarancje i poręczenia | 0,00 |
| 3 | Inne informacje istotne dla rzetelności i przejrzystości budżetu | 0,00 |

SKARBNIK MIASTA
(GŁÓWNY KSIĘGOWY BUDŻETU)

wz.

Danuta Szpilek
ZASTĘPCA SKARBNIKA MIASTA

2014-04-29

rok, miesiąc, dzień

Z up. BURMISTRZA

Elżbieta Kamińska
ZASTĘPCA BURMISTRZA

SKARBNIK MIASTA
(GŁÓWNY KSIĘGOWY BUDŻETU)
WZ. *Danuta Świątek*
ZASTĘPCA SKARBNIKA MIASTA
skarbnik


2014-04-29

rok, miesiąc, dzień

Z up. BURMISTRZA

Elżbieta Korlińska
ZASTĘPCA BURMISTRZA

zarząd

| | | |
|---|--|--|
| Nazwa i adres jednostki sprawozdawczej MIASTO DARŁOWO Pl. T. Kościuszki 9 76-150 DARŁOWO Numer identyfikacyjny REGON 330920937 | BIURO RADY MIEJSKIEJ Rachunek zysków i strat jednostki (wariant porównawczy) wpłynęło dnia 30.04.2014r Nr rejestru załączn. sporządzony na..... na dzień 31-12-2013 r. | Adresat: Regionalna Izba Obrachunkowa w Szczecinie Wysłać bez pisma przewodniego 61D31B3B3050A973  |
| | Stan na koniec roku poprzedniego | Stan na koniec roku bieżącego |
| A. Przychody netto z podstawowej działalności operacyjnej | 57 405 003,27 | 53 210 202,87 |
| A.I. Przychody netto ze sprzedaży produktów | 1 087 362,82 | 1 169 880,57 |
| A.II. Zmiana stanu produktów (zwiększenia - wartość dodatnia, zmniejszenie - wartość ujemna) | 0,00 | 0,00 |
| A.III. Koszt wytworzenia produktów na własne potrzeby jednostki | 0,00 | 0,00 |
| A.IV. Przychody netto ze sprzedaży towarów i materiałów | 0,00 | 0,00 |
| A.V. Dotacje na finansowanie działalności podstawowej | 0,00 | 0,00 |
| A.VI. Przychody z tytułu dochodów budżetowych | 56 317 640,45 | 52 040 322,30 |
| B. Koszty działalności operacyjnej | 36 435 993,36 | 40 577 870,13 |
| B.I. Amortyzacja | 3 993 066,88 | 4 454 923,00 |
| B.II. Zużycie materiałów i energii | 1 925 812,37 | 2 700 567,90 |
| B.III. Usługi obce | 6 614 074,65 | 8 266 614,50 |
| B.IV. Podatki i opłaty | 135 273,50 | 242 156,49 |
| B.V. Wynagrodzenia | 13 503 724,91 | 14 253 409,24 |
| B.VI. Ubezpieczenia społeczne i inne świadczenia dla pracowników | 3 213 049,30 | 3 441 903,06 |
| B.VII. Pozostałe koszty rodzajowe | 755 693,76 | 944 489,21 |
| B.VIII. Wartość sprzedanych towarów i materiałów | 0,00 | 0,00 |
| B.IX. Inne świadczenia finansowane z budżetu | 25 722,00 | 29 952,40 |
| B.X. Pozostałe obciążenia | 6 269 575,99 | 6 243 854,33 |
| C. Zysk (strata) z działalności podstawowej (A - B) | 20 969 009,91 | 12 632 332,74 |
| D. Pozostałe przychody operacyjne | 95 523,93 | 105 009,61 |
| D.I. Zysk ze zbycia niefinansowych aktywów trwałych | 0,00 | 0,00 |
| D.II. Dotacje | 0,00 | 0,00 |
| D.III. Inne przychody operacyjne | 95 523,93 | 105 009,61 |
| E. Pozostałe koszty operacyjne | 3 119 240,05 | 79 592,94 |

SKARBNIK MIASTA
 (GŁÓWNY KSIĘGOWY BUDŻETU)
 WZ.
 Danuta Bwiątek
 GŁÓWNY KSIĘGOWY MIASTA

2014-04-28
 rok, miesiąc, dzień
 61D31B3B3050A973

Zup. BURMISTRZA
 Elżbieta Kamińska
 kierownik jednostki

| | | | |
|--------|--|---------------|---------------|
| E.I. | Koszty inwestycji finansowanych ze środków własnych samorządowych zakładów budżetowych i dochodów jednostek budżetowych gromadzonych na wydzielonym rachunku | 0,00 | 0,00 |
| E.II. | Pozostałe koszty operacyjne | 3 119 240,05 | 79 592,94 |
| F. | Zysk (strata) z działalności operacyjnej (C + D - E) | 17 945 293,79 | 12 657 749,41 |
| G. | Przychody finansowe | 9 091,40 | 11 840,49 |
| G.I. | Dywidendy i udziały w zyskach | 0,00 | 0,00 |
| G.II. | Odsetki | 8 053,36 | 6 648,59 |
| G.III. | Inne | 1 038,04 | 5 191,90 |
| H. | Koszty finansowe | 537 082,33 | 149 653,01 |
| H.I. | Odsetki | 537 082,33 | 149 653,01 |
| H.II. | Inne | 0,00 | 0,00 |
| I. | Zysk (strata) z działalności gospodarczej (F + G - H) | 17 417 302,86 | 12 519 936,89 |
| J. | Wynik zdarzeń nadzwyczajnych (J.I. - J.II.) | 0,00 | 0,00 |
| J.I. | Zyski nadzwyczajne | 0,00 | 0,00 |
| J.II. | Straty nadzwyczajne | 0,00 | 0,00 |
| K. | Zysk (strata) brutto (I + J) | 17 417 302,86 | 12 519 936,89 |
| L. | Podatek dochodowy | 0,00 | 0,00 |
| M. | Pozostałe obowiązkowe zmniejszenia zysku (zwiększenia straty) oraz nadwyżki środków obrotowych | 2,87 | 4,81 |
| N. | Zysk (strata) netto (K - L - M) | 17 417 299,99 | 12 519 932,08 |
| | | | |

Informacje uzupełniające istotne dla oceny rzetelności i przejrzystości sytuacji finansowej :

SKARBNIK MIASTA
(GŁÓWNY KSIĘGOWY BUDŻETU)
WZ.
Danuta Biątek
ZASTĘPCA SKARBNIKA MIASTA

główny księgowy

2014-04-28

rok, miesiąc, dzień

61D31B3B3050A973

Z up. BURMISTRZA

Elżbieta Jankowska
ZASTĘPCA BURMISTRZA

kierownik jednostki

SKARBNIK MIASTA
(GŁÓWNY KSIĘGOWY BUDŻETU)

WZ.

Danuta Świątek
ZASTĘPCA SKARBNIKA MIASTA
główny księgowy

2014-04-28


rok, miesiąc, dzień

61D31B3B3050A973

Zup. BURMISTRZA

Elżbieta...
ZASTĘPCA BURMISTRZA
kierownik jednostki

2014/21/1

| | | |
|--|--|--|
| Nazwa i adres jednostki sprawozdawczej MIASTO DARŁOWO Pl. T. Kościuszki 9 76-150 DARŁOWO | <p style="text-align: center;">BILANS jednostki budżetowej i samorządowego zakładu budżetowego</p> <p>wpłynęło dnia <u>30.04.2014w.</u></p> <p>Nr rejestru sporządzony za rok na dzień <u>31-12-2013 r.</u></p> | Adresat: Regionalna Izba Obrachunkowa w Szczecinie |
| | | Wysłać bez pisma przewodniego 1D88A09DA6B8DFEF  |
| Numer identyfikacyjny REGON 330920937 | | |

| AKTYWA | Stan na początek roku | Stan na koniec roku | PASYWA | Stan na początek roku | Stan na koniec roku |
|--|-----------------------|---------------------|--|-----------------------|---------------------|
| A Aktywa trwałe | 207 473 003,12 | 216 529 918,60 | A Fundusz | 208 802 494,16 | 218 165 727,28 |
| A.I Wartości niematerialne i prawne | 3 095,50 | 1 243,00 | A.I Fundusz jednostki | 191 385 194,17 | 205 645 795,20 |
| A.II Rzeczowe aktywa trwałe | 168 454 054,14 | 178 522 628,60 | A.II Wynik finansowy netto (+,-) | 17 417 302,86 | 12 519 936,89 |
| A.II.1 Środki trwałe | 147 093 297,99 | 154 628 446,86 | A.II.1 Zysk netto (+) | 40 747 737,96 | 34 367 893,96 |
| A.II.1.1 Grunty | 68 413 591,70 | 68 060 939,95 | A.II.2 Strata netto (-) | -23 330 435,10 | -21 847 957,07 |
| A.II.1.2 Budynki, lokale i obiekty inżynierii lądowej i wodnej | 78 171 911,32 | 86 140 151,14 | A.III Nadwyżka środków obrotowych (-) | -2,87 | 0,00 |
| A.II.1.3 Urządzenia techniczne i maszyny | 300 471,66 | 179 421,08 | A.IV Odpisy z wyniku finansowego (-) | 0,00 | -4,81 |
| A.II.1.4 Środki transportu | 185 583,96 | 205 859,04 | A.V Fundusz mienia zlikwidowanych jednostek | 0,00 | 0,00 |
| A.II.1.5 Inne środki trwałe | 21 739,35 | 42 075,65 | B Państwowe fundusze celowe | 0,00 | 0,00 |
| A.II.2 Środki trwałe w budowie (inwestycje) | 21 360 756,15 | 23 534 420,97 | C Zobowiązania i rezerwy na zobowiązania | 3 102 752,53 | 1 813 330,57 |
| A.II.3 Zaliczka na środki trwałe w budowie (inwestycje) | 0,00 | 359 760,77 | C.I Zobowiązania długoterminowe | 0,00 | 0,00 |
| A.III Należności długoterminowe | 1 010 531,48 | 125,00 | C.II Zobowiązania krótkoterminowe | 3 102 752,53 | 1 813 330,57 |
| A.IV Długoterminowe aktywa finansowe | 38 005 322,00 | 38 005 922,00 | C.II.1 Zobowiązania z tytułu dostaw i usług | 622 664,00 | 324 991,07 |
| A.IV.1 Akcje i udziały | 38 005 322,00 | 38 005 922,00 | C.II.2 Zobowiązania wobec budżetów | 12 808,08 | 12 648,58 |
| A.IV.2 Inne papiery wartościowe | 0,00 | 0,00 | C.II.3 Zobowiązania z tytułu ubezpieczeń i innych świadczeń | 214 041,89 | 230 395,70 |
| A.IV.3 Inne długoterminowe aktywa finansowe | 0,00 | 0,00 | C.II.4 Zobowiązania z tytułu wynagrodzeń | 951 053,52 | 994 445,52 |
| A.V Wartość mienia zlikwidowanych jednostek | 0,00 | 0,00 | C.II.5 Pozostałe zobowiązania | 1 213 013,72 | 123 664,52 |
| B Aktywa obrotowe | 5 963 323,21 | 4 936 967,39 | C.II.6 Sumy obce (depozytowe, zabezpieczenie wykonania umów) | 89 050,00 | 127 185,18 |

SKARBNIK MIASTA
(GŁÓWNY KSIĘGOWY BUDŻETU)
WZ. Danuta Wiątek
ZA C (główny księgowy) TA

2014-04-28

(rok, miesiąc, dzień)

Z up. **BURMISTRZA**
Ryszard Łajdka
ZASTĘ (kierownik jednostki)

| | | | | | |
|--|-----------------------|-----------------------|--|-----------------------|-----------------------|
| B.I Zapasy | 2 102,81 | 1 505,27 | C.II.7 Rozliczenia z tytułu środków na wydatki budżetowe i z tytułu dochodów budżetowych | 121,32 | 0,00 |
| B.I.1 Materiały | 2 102,81 | 1 505,27 | C.III Rezerwy na zobowiązania | 0,00 | 0,00 |
| B.I.2 Półprodukty i produkty w toku | 0,00 | 0,00 | D Fundusze specjalne | 520 548,16 | 519 199,69 |
| B.I.3 Produkty gotowe | 0,00 | 0,00 | D.1 Zakładowy Fundusz Świadczeń Socjalnych | 482 838,42 | 481 486,64 |
| B.I.4 Towary | 0,00 | 0,00 | D.2 Inne fundusze | 37 709,74 | 37 713,05 |
| B.II Należności krótkoterminowe | 5 703 409,15 | 4 629 583,95 | E Rozliczenia międzyokresowe | 1 010 531,48 | 968 628,45 |
| B.II.1 Należności z tytułu dostaw i usług | 470 351,24 | 504 642,34 | E.I Rozliczenia międzyokresowe przychodów | 1 010 531,48 | 968 628,45 |
| B.II.2 Należności od budżetów | 5 830,00 | 5 830,00 | E.II Inne rozliczenia międzyokresowe | 0,00 | 0,00 |
| B.II.3 Należności z tytułu ubezpieczeń i innych świadczeń | 0,00 | 0,00 | | | |
| B.II.4 Pozostałe należności | 5 227 205,21 | 4 114 404,13 | | | |
| B.II.5 Rozliczenia z tytułu środków na wydatki budżetowe i z tytułu dochodów budżetowych | 22,70 | 4 707,48 | | | |
| B.III Krótkoterminowe aktywa finansowe | 257 811,25 | 305 878,17 | | | |
| B.III.1 Środki pieniężne w kasie | 0,00 | 164 178,56 | | | |
| B.III.2 Środki pieniężne na rachunkach bankowych | 257 811,25 | 141 699,61 | | | |
| B.III.3 Środki pieniężne państwowego funduszu celowego | 0,00 | 0,00 | | | |
| B.III.4 Inne środki pieniężne | 0,00 | 0,00 | | | |
| B.III.5 Akcje lub udziały | 0,00 | 0,00 | | | |
| B.III.6 Inne papiery wartościowe | 0,00 | 0,00 | | | |
| B.III.7 Inne krótkoterminowe aktywa finansowe | 0,00 | 0,00 | | | |
| B.IV Rozliczenia międzyokresowe | 0,00 | 0,00 | | | |
| | | | | | |
| Suma aktywów | 213 436 326,33 | 221 466 885,99 | Suma pasywów | 213 436 326,33 | 221 466 885,99 |

A. Objasnienie - wykazane w bilansie wartości aktywów trwałych i obrotowych są pomniejszone odpowiednio o umorzenie i odpisy aktualizujące.

B. Informacje uzupełniające istotne dla rzetelności i przejrzystości sytuacji finansowej i majątkowej:

SKARBNIK MIASTA
(główny księgowy)
(GŁÓWNY KSIĘGOWY BUDŻETU)
BeStiaż.
Danuta Słatek
ZASTĘPCA SKARBNIKA MIASTA

2014-04-28
(rok, miesiąc, dzień)
1D88A09DA6B8DFEF

Z up. BUHMISTRZA
Elżbieta Kamińska
ZASTĘPCA BUHMISTRZA
(kierownik jednostki)

| Symbol | Opis | Wartość |
|--------|---|---------------|
| 1 | Umorzenie wartości niematerialnych i prawnych | 163 565,01 |
| 2 | Umorzenie środków trwałych | 30 514 080,33 |
| 3 | Umorzenie pozostałych środków trwałych | 2 192 909,17 |
| 4 | Odpisy aktualizujące środki trwałe | 0,00 |
| 5 | Odpisy aktualizujące środki trwałe w budowie | 6 494,50 |
| 6 | Odpisy aktualizujące wartości niematerialne i prawne | 36 310,42 |
| 7 | Odpisy aktualizujące należności | 608 867,68 |
| 5. | Umorzenie zbiorów bibliotecznych | 7 262,79 |
| 6. | Inne niskowartościowe składniki majątku trwałego o wartości do 50 zł ujęte w ewidencji pozabilansowej | 32 948,77 |
| 8 | świadczenia pracownicze (nagrody jubileuszowe, odprawy emerytalne) na lata 2012-2017 | 199 893,50 |
| 8 | świadczenia pracownicze (nagrody jubileuszowe, odprawy emerytalne) | 137 848,25 |

SKARBNIK MIASTA
(GŁÓWNY KSIĘGOWY BUDŻETU)

(główny księgowy)
ZASTĘPCA SKARBNIKA MIASTA

BeSTia

2014-04-28

(rok, miesiąc, dzień)

1D88A09DA6B8DFEF

Z up. BURMISTRZA

Różneta Karlińska
ZA (kierownik jednostki)


Wyjaśnienia do bilansu

SKARBNIK MIASTA
(GŁÓWNY KSIĘGOWY BUDŻETU)
wz. (główny księgowy)
Danuta Świątek
BeSTia ZASTĘPCA SKARBNIKA MIASTA

2014-04-28
(rok, miesiąc, dzień)
1D88A09DA6B8DFEF

Z up. BURMISTRZA
Ela Karlińska
(kierownik jednostki)

BIURO RADY MIEJSKIEJ

| | | |
|---|--|--|
| Nazwa i adres jednostki sprawozdawczej MIASTO DARŁOWO Pl. T. Kościuszki 9 76-150 DARŁOWO | w DARŁOWIE Zestawienie zmian w funduszu jednostki wpłynęło dnia <u>30.04.2014r.</u> Nr rejestru załączn. sporządzone na na dzień 31-12-2013 r. | Adresat: Regionalna Izba Obrachunkowa w Szczecinie |
| Numer identyfikacyjny REGON 330920937 | | Wysłać bez pisma przewodniego 8F6F539BB6042D87  |
| | Stan na koniec roku poprzedniego | Stan na koniec roku bieżącego |
| I. Fundusz jednostki na początku okresu (BO) | 113 929 002,88 | 177 187 005,94 |
| I.1. Zwiększenie funduszu (z tytułu) | 166 193 180,65 | 112 518 621,80 |
| I.1.1. Zysk bilansowy za rok ubiegły | 77 892 483,77 | 40 747 737,96 |
| I.1.2. Zrealizowane wydatki budżetowe | 62 818 606,79 | 55 658 708,10 |
| I.1.3. Zrealizowane płatności ze środków europejskich | 0,00 | 0,00 |
| I.1.4. Środki na inwestycje | 23 107 547,25 | 14 252 881,37 |
| I.1.5. Aktualizacja wyceny środków trwałych | 0,00 | 0,00 |
| I.1.6. Nieodpłatnie otrzymane środki trwałe i środki trwałe w budowie oraz wartości niematerialne i prawne | 2 282 539,19 | 1 804 733,61 |
| I.1.7. Aktywa przejęte od zlikwidowanych lub połączonych jednostek | 0,00 | 0,00 |
| I.1.8. Aktywa otrzymane w ramach centralnego zaopatrzenia | 3 499,97 | 0,00 |
| I.1.9. Pozostałe odpisy z wyniku finansowego za rok bieżący | 0,00 | 0,00 |
| I.1.10. Inne zwiększenia | 88 503,68 | 54 560,76 |
| I.2. Zmniejszenia funduszu jednostki (z tytułu) | 102 484 194,54 | 98 258 020,77 |
| I.2.1. Strata za rok ubiegły | 19 540 005,83 | 23 330 435,10 |
| I.2.2. Zrealizowane dochody budżetowe | 56 415 911,84 | 50 767 470,31 |
| I.2.3. Rozliczenie wyniku finansowego i środków obrotowych za rok ubiegły | 0,00 | 2,87 |
| I.2.4. Dotacje i środki na inwestycje | 25 644 039,28 | 12 141 799,06 |
| I.2.5. Aktualizacja wyceny środków trwałych | 0,00 | 0,00 |
| I.2.6. Wartość sprzedanych i nieodpłatnie przekazanych środków trwałych i środków trwałych w budowie oraz wartości niematerialnych i prawnych | 687 413,10 | 1 720 530,55 |
| I.2.7. Pasywa przejęte od zlikwidowanych lub połączonych jednostek | 0,00 | 0,00 |
| I.2.8. Aktywa przekazane w ramach centralnego zaopatrzenia | 0,00 | 0,00 |
| I.2.9. Inne zmniejszenia | 196 824,49 | 10 297 782,88 |
| II. Fundusz jednostki na koniec okresu (BZ) | 191 385 194,17 | 205 645 795,20 |
| III. Wynik finansowy netto za rok bieżący (+,-) | 17 417 302,86 | 12 519 936,89 |

SKARBNIK MIASTA
(GŁÓWNY KSIĘGOWY BUDŻETU)

wz. Dariusz Dziątek
główny księgowy MIASTA

2014-02-05

rok, miesiąc, dzień

Zup. BURMISTRZA

[Signature]
ZASTĘPCA BURMISTRZA

| | | | |
|--------|---|----------------|----------------|
| III.1. | zysk netto (+) | 37 604 869,46 | 34 367 893,96 |
| III.2. | strata netto (-) | -20 187 566,60 | -21 847 957,07 |
| IV. | Nadwyżka dochodów jednostek budżetowych, nadwyżka środków obrotowych samorządowych zakładów budżetowych | 2,87 | 4,81 |
| V. | Fundusz (II+,-III-IV) | 208 802 494,16 | 218 165 727,28 |
| | | | |

Informacje uzupełniające istotne dla oceny rzetelności i przejrzystości sytuacji finansowej :

SKARBNIK MIASTA
(GŁÓWNY KSIĘGOWY BUDŻETU)

WZ.

Danuta Świątek

ZASTĘPCA SKARBNIKA MIASTA
główny księgowy

2014-02-05

rok, miesiąc, dzień

8F6F539BB6042D87

Z up. BURMISTRZA

Elżbieta Kulińska

ZASTĘPCA BURMISTRZA

kierownik jednostki

SKARBNIK MIASTA
(GŁÓWNY KSIĘGOWY BUDŻETU)

wz.

Danuta Gwiątek
ZASTĘPCA SKARBNIKA MIASTA
główny księgowy

2014-02-05

rok, miesiąc, dzień

8F6F539BB6042D87

Zup. BURMISTRZA

Elżbieta Karlińska
ZASTĘPCA BURMISTRZA

kierownik jednostki

**UCHWAŁA NR LIV/376/2014
RADY MIEJSKIEJ W DARŁOWIE**

z dnia 24 czerwca 2014 r.

w sprawie zatwierdzenia sprawozdania finansowego oraz sprawozdania z wykonania budżetu Gminy-Miasto Darłowo na 2013 rok

Na podstawie art.18 ust.2 pkt. 15 ustawy z dnia 8 marca 1990r. o samorządzie gminnym (Dz. U. z 2013r. poz.594, poz. 645, poz. 1318, z 2014 r. poz. 379) oraz art. 270 ust. 4 ustawy z dnia 27 sierpnia 2009 r. o finansach publicznych (Dz. U. z 2013r. poz.885, poz.938, poz.1646, z 2014 r. poz. 379) Rada Miejska uchwala, co następuje:

- § 1. Rozpatruje i zatwierdza się sprawozdanie finansowe Gminy – Miasta Darłowo za 2013 rok.
- § 2. Rozpatruje i zatwierdza się sprawozdanie z wykonania budżetu Gminy- Miasto Darłowo za 2013 rok.
- § 3. Uchwała wchodzi w życie z dniem podjęcia.

Przewodniczący Rady
Miejskiej w Darłowie


Zbigniew Grosz

**Wniosek Komisji Rewizyjnej
Rady Miejskiej Darłowie
z dnia 13 maja 2014 r.**

w sprawie udzielenia Burmistrzowi Miasta Darłowo absolutorium z tytułu wykonania budżetu za 2013 rok

Na podstawie art. 18a ust. 3 ustawy z dnia 8 marca 1990 r. o samorządzie gminnym (Dz. U. z 2013 r. poz. 594 z późn. zm.) oraz art. 270 ust. 2 i ust. 3 ustawy z dnia 27 sierpnia 2009 r. o finansach publicznych (Dz. U. z 2013 r. poz. 885 z późn. zm.) Komisja Rewizyjna Rady Miejskiej w Darłowie po rozpatrzeniu:

- sprawozdania z wykonania budżetu Miasta Darłowo za 2013 r. wraz z opinią Regionalnej Izby Obrachunkowej o tym sprawozdaniu;
- informacji o stanie mienia komunalnego Miasta Darłowo,
- sprawozdania finansowego Gminy – Miasto Darłowo za 2013 r.

postanawia, co następuje:

- 1) **pozytywnie opiniuje wykonanie budżetu Miasta Darłowo za 2013 r.**
- 2) **zwraca się do Rady Miejskiej w Darłowie z wnioskiem o udzielenie absolutorium, Burmistrzowi Miasta Darłowo z tytułu wykonania budżetu za 2013 r.**

Uzasadnienie:

1. Ze sprawozdania z wykonania budżetu wynika, że:

Sprawozdanie opisowe z wykonania budżetu za 2013 rok opracowano w szczególności nie mniejszej niż uchwała budżetowa, zawiera niezbędne elementy dokumentujące działalność finansową Miasta Darłowo.

W toku wykonywania budżetu, pierwotny plan dochodów i wydatków budżetowych uległ zmianom, które wynikały z podjętych uchwał przez Radę Miejską oraz Zarządzeń Burmistrza Miasta. Zmiany polegały m.in. na zwiększeniach kwot dotacji celowych na zadania zlecone przez administrację rządową, na dofinansowanie zadań własnych i na zadania realizowane na podstawie porozumień.

Uchwalony przez Radę Miejską w Darłowie uchwałą Nr XXXIII/218/2012 z dnia 21 grudnia 2012 roku budżet na 2013 rok wynosił:

- **po stronie dochodów 42.925.705,35 zł**
- **po stronie wydatków 71.907.150,35 zł**
- **i zamykał się deficytem budżetowym w wysokości 28.981.445,00 zł**

Po wprowadzonych zmianach przez Radę Miejską i Burmistrza Miasta Darłowo, budżet na koniec 2013 roku wynosił:

| | |
|------------------------|-----------------------------------|
| Dochody ogółem | plan 52.008.039,96 zł |
| | wykonanie 50.767.470,31 zł |
| Wydatki ogółem | plan 79.287.979,96zł, |
| | wykonanie 55.413.110,92 zł |
| Deficyt budżetu | plan 27.279.940,00 zł, |
| | wykonanie 4.645.640,61 zł |

| | |
|------------------|----------------------------|
| Przychody ogółem | plan 30.582.407,00 zł |
| | wykonanie 35.202.822,02 zł |
| Rozchody ogółem | plan 3.090.903,00 zł |
| | wykonanie 13.981.064,32 zł |

Uchwały i zarządzenia zmieniające budżet były badane w trybie nadzoru przez Regionalną Izbę Obrachunkową, która nie stwierdziła naruszeń prawa.

DOCHODY

Dochody zostały zrealizowane w kwocie **50.767.470,31 zł**, która stanowi **97,61 %** planu. Dochody bieżące zostały zrealizowane w kwocie **39.173.925,13 zł**, co stanowi **98,33%** planu, a dochody majątkowe (sprzedaż mienia, środki unijne, dotacje celowe na inwestycje), w kwocie **11.593.545,18 zł (95,29 % planu)**. W strukturze dochodów większa część przypada na udziały w podatku dochodowym od osób fizycznych i prawnych oraz subwencje i dotacje celowe. Wpływy z tych źródeł łącznie wynoszą 22.651.384,59 zł co stanowi 44,62 % dochodów ogółem. Istotnymi dochodami w skali budżetu są dochody z podatków i opłat z których wpłynęło w 2013 roku 15.972.970,75 zł co stanowi 31,46%. Pozostałe dochody w kwocie 12.143.114,97 pochodzące z mienia komunalnego i innych źródeł wyniosły 23,92%.

WYDATKI

Plan wydatków wykonano w wysokości **55.413.110,92 zł**, tj. w **69,89%**. Wydatki bieżące wykonano w kwocie **40.694.546,93 zł (94,15 % planu)**, a wydatki majątkowe w kwocie 14.718.563,99 zł (**40,81 % planu**). W strukturze wydatków budżetowych największy, bo **93,34 %** udział mają wydatki na zadania własne gminy i powiatu, łącznie z realizowanymi na podstawie porozumień z jednostkami samorządu terytorialnego. Wydatki na zadania zlecone i realizowane na podstawie porozumień z organami administracji rządowej stanowią **6,66 %**.

W strukturze wydatków według działów klasyfikacji budżetowej, wydatki kształtują się następująco:

- oświata i edukacyjna opieka wychowawcza - **15.764.203,19 zł co stanowi 28,45 %**
- pomoc społeczna i ochrona zdrowia **8.721.092,01 zł co stanowi 15,73%**
- gospodarka mieszkaniowa – **2.262.305,93 zł** , co stanowi **4,08 %**
- transport i łączność i gospodarka komunalna oraz ochrona środowiska – **7.625.872,29 zł** co stanowi **13,76 %**,
- kultura i sport - **2.264.186,36 zł** co stanowi **4,09%**
- pozostałe wydatki – **18.775.451,14 zł - 33,89 %**

Wydatki podwyższające wartość komunalnego majątku trwałego wyniosły łącznie **14.718.563,99 zł**. Wydatki majątkowe stanowią **26,56 %** wydatków ogółem, **28,46%** wydatków na zadania własne gminy.

DEFICYT BUDŻETU

Rok budżetowy zamknął się deficytem stanowiącym różnicę kwoty poniesionych wydatków nad uzyskanymi dochodami w wysokości **4.645.640,61 zł**.

Stan zadłużenia miasta na koniec 2013 roku wynosił **2.753.866,00 zł**. Jest to zaciągnięty kredyt długoterminowy

Zadłużenie miasta ogółem stanowi **5,42 %** uzyskanych dochodów budżetowych , natomiast spłata rat kredytów i pożyczek wraz z odsetkami (**2.129.387,55**) wynosi **4,19%** uzyskanych dochodów.

W 2013 roku zostały w pełni zabezpieczone środki finansowe na realizację zadań gminy określonych w budżecie, przy zachowaniu płynności finansowej.

Dotacje celowe na zadania zlecone i na realizację zadań na podstawie porozumień pomiędzy organami administracji rządowej zostały wykorzystane zgodnie z przeznaczeniem.

Komisja uznała za wyczerpujące wyjaśnienia dotyczące odchyień od uchwalonego na 2013 rok planu, zarówno w przypadku dochodów budżetowych jak i wydatków.

Komisja uznała, że budżet był realizowany według obowiązujących zasad gospodarki finansowej, określonych w ustawie o finansach publicznych, w sposób jawny, przejrzysty i racjonalny.

Regionalna Izba Obrachunkowa w Szczecinie Zespół Zamiejscowy w Koszalinie wyraziła pozytywną opinię o sprawozdaniu z wykonania budżetu (Uchwała Nr XXVIII.148.Z.2014 z 15 kwietnia 2014 r.).

2. Z informacji o stanie mienia oraz bilansu łącznego obejmującego dane wynikające z bilansów jednostek budżetowych wynika, że : wartość netto majątku Miasta Darłowo wg stanu na 31.12.2013 r. wynosi 221.466.885,99zł, z tego:

a) aktywa trwałe **216.529.918,60 zł,**

b) aktywa obrotowe **4.936.967,39 zł.**

3. Przedłożone Komisji sprawozdanie finansowe składa się z:

- bilansu z wykonania budżetu Gminy Miasta Darłowo za 2013 r.;
- łącznego bilansu obejmującego dane wynikające z bilansów jednostek budżetowych;
- łącznego rachunku zysków i strat obejmującego dane wynikające z rachunków zysków i strat jednostek budżetowych;
- łącznego zestawienia zmian w funduszu obejmującego dane wynikające z zestawień zmian w funduszu jednostek budżetowych,

4. Sprawozdanie finansowe zostało sporządzone na podstawie danych księgowych wynikających z zamknięcia ksiąg rachunkowych na dzień 31.12.2013 r. Dane zawarte w bilansie z wykonania budżetu są zgodne z danymi wynikającymi z ewidencji księgowej, natomiast dane zawarte w łącznym rachunku zysków i strat oraz łącznym zestawieniu zmian w funduszu są zgodne z jednostkowymi sprawozdaniami jednostek budżetowych.

5. Ze sprawozdania wynika, że:

1) Bilans z wykonania budżetu jednostki samorządu terytorialnego zamknął się sumą bilansową **29.467.816,24 zł;**

2) łączne sprawozdania finansowe obejmujące dane wynikające ze sprawozdań samorządowych jednostek budżetowych, w tym:

a) łączny bilans obejmujący dane wynikające z bilansów samorządowych jednostek budżetowych zamknął się sumą bilansową **221.466.885,99zł**

- b) łączny rachunek zysków i strat obejmujący dane wynikające z rachunków zysków i strat samorządowych jednostek budżetowych zamknął się zyskiem netto w kwocie
12.519.932,08 zł,
- c) łączne zestawienia zmian w funduszu obejmujące dane wynikające z zestawień zmian w funduszu samorządowych jednostek budżetowych wykazały zwiększenie funduszu o kwotę
9.363.233,12 zł

Komisja Rewizyjna ocenia, że Burmistrz Miasta realizując zadania związane z wykonaniem budżetu, kierował się zasadą celowości, legalności, rzetelności i oszczędności w gospodarowaniu środkami publicznymi.

Komisja nie stwierdziła uchybień w tym zakresie.

W związku z powyższym, Komisja Rewizyjna Rady Miejskiej w Darłowie pozytywnie opiniuje wykonanie budżetu Darłowo za 2013 rok i postanawia wystąpić do Rady z wnioskiem o udzielenie Burmistrzowi Miasta Darłowo absolutorium z tytułu wykonania budżetu za rok 2013.

Głosowanie:

za: 5 głosów

przeciw: 0 głosów

wstrzymujących się: 0 głosów

Podpisy członków Komisji:

- 1) Cybulski.....
- 2) Rudziński Roman
- 3) Boydan Sylwia
- 4) Diótkowski Edward

Przewodniczący Komisji Rewizyjnej
Rady Miejskiej w Darłowie


Marian Wysocki

**UCHWAŁA NR LIV/377/2014
RADY MIEJSKIEJ W DARŁOWIE**

z dnia 24 czerwca 2014 r.

w sprawie absolutorium dla Burmistrza Miasta Darłowo.

Na podstawie art. 18 ust. 2 pkt 4 ustawy z dnia 8 marca 1990 r. o samorządzie gminnym (Dz. U. z 2013 r. poz.594, poz.645, poz.1318, z 2014 r. poz. 379) oraz art. 271 ust. 1 ustawy z dnia 27 sierpnia 2009 r. o finansach publicznych (Dz. U. z 2013 r. poz. 885, poz. 938 i poz. 1646, z 2014 r. poz. 379) Rada Miejska uchwala, co następuje:

§ 1. Po zapoznaniu się z następującymi dokumentami:

- 1) sprawozdaniem z wykonania budżetu Miasta Darłowo za 2013 r.,
- 2) opinią Regionalnej Izby Obrachunkowej w Szczecinie o przedłożonym przez Burmistrza Miasta Darłowo sprawozdaniu z wykonania budżetu za 2013 rok,
- 3) sprawozdaniem finansowym Gminy - Miasto Darłowo za okres od 1 stycznia do 31 grudnia 2013 roku,
- 4) informacją o stanie mienia komunalnego Miasta Darłowo,
- 5) stanowiskiem Komisji Rewizyjnej w sprawie udzielenia Burmistrzowi Miasta absolutorium,
- 6) opinią Regionalnej Izby Obrachunkowej w Szczecinie o wniosku Komisji Rewizyjnej

udziela

Burmistrzowi Miasta Darłowo absolutorium z tytułu wykonania budżetu za 2013 rok.

§ 2. Uchwała wchodzi w życie z dniem podjęcia.

Przewodniczący Rady
Miejskiej w Darłowie



Zbigniew Grosz

**UCHWAŁA NR LIV/378/2014
RADY MIEJSKIEJ W DARŁOWIE**

z dnia 24 czerwca 2014 r.

w sprawie zmian budżetu Gminy-Miasto Darłowo na rok 2014

Na podstawie art. 18 ust. 2 pkt 4 ustawy z dnia 8 marca 1990 r. o samorządzie gminnym (Dz. U. z 2013 r. poz. 594, poz. 645, poz.1318, 2014r. poz.379) Rada Miejska uchwala, co następuje:

§ 1. Dokonuje się zwiększenia dochodów o kwotę 679.489,82 zł oraz zmniejszenia o kwotę 45,00zł zgodnie z załącznikiem Nr 1 do uchwały.

§ 2. Dokonuje się zwiększenia wydatków o kwotę 1.327.507,58 zł oraz zmniejszenia wydatków o kwotę 648.062,76 zł zgodnie z załącznikiem Nr 2 do uchwały.

§ 3. Zastępuje się załącznik nr 6 do uchwały Nr XLVII/321/2013 z 23.12.2013r. załącznikiem Nr 3 do uchwały.

§ 4. Po dokonanych zmianach budżet zamyka się:

1. Dochodami ogółem 53.533.526,46 zł

z tego :

- na realizację zadań własnych 49.732.476,80 zł w tym:
dochody z opłat za wydawanie zezwoleń na sprzedaż napojów alkoholowych oraz za korzystanie z tych zezwoleń 550.000,00zł

- na realizację zadań zleconych z zakresu 3.801.049,66zł
administracji rządowej oraz innych zadań zleconych ustawami

2. Wydatkami ogółem 89.387.089,46 zł

z tego:

- na realizację zadań własnych 85.586.039,80 zł

w tym:

na realizację zadań z Gminnego Programu Profilaktyki

i Rozwiązywania Problemów Alkoholowych 632.756,84 zł

na realizację zadań z zakresu administracji 3.801.049,66 zł

rządowej oraz innych zadań zleconych ustawami

3. W ramach wydatków na realizację zadań własnych


wydatki majątkowe stanowią kwotę 43.581.437,00zł

4. Budżet gminy – Miasto Darłowo na rok 2014 zamyka się deficytem w kwocie 35.853.563,00 zł, który pokryty będzie nadwyżką z lat ubiegłych oraz kredytem.

§ 5. Wykonanie uchwały powierza się Burmistrzowi Miasta.

§ 6. Uchwała wchodzi w życie z dniem podjęcia i podlega ogłoszeniu w dzienniku Urzędowym Województwa Zachodniopomorskiego.

Przewodniczący Rady
Miejskiej w Darłowie


Zbigniew Grosz

Załącznik nr 1
do uchwały Nr LIV/378/2014
Rady Miejskiej w Darłowie
z dnia 24 czerwca 2014r.

| Dział | Rozdział | Paragraf | Treść | Dochody |
|---------------|----------|----------|---|-------------------|
| 630 | | | Turystyka | 123 557,69 |
| | 63095 | | Pozostała działalność | 123 557,69 |
| | | 0970 | Wpływy z różnych dochodów | 43 810,14 |
| | | | Urząd Miejski | 43 810,14 |
| | | 6208 | Dotacje celowe w ramach programów finansowanych z udziałem środków europejskich oraz środków, o których mowa w art.5 ust.1 pkt. 3 oraz ust. 3 pkt 5 i 6 ustawy, lub płatności w ramach budżetu środków europejskich | 79 747,55 |
| | | | Urząd Miejski | 79 747,55 |
| 758 | | | Różne rozliczenia | 66 420,00 |
| | 75814 | | Różne rozliczenia finansowe | 66 420,00 |
| | | 6680 | Wpłata środków finansowych z niewykorzystanych w terminie wydatków, które nie wygasają z upływem roku budżetowego | 66 420,00 |
| | | | Urząd Miejski | 66 420,00 |
| 801 | | | Oświata i wychowanie | 0,00 |
| | 80110 | | Gimnazja | 0,00 |
| | | 0690 | Wpływy z różnych opłat | 45,00 |
| | | | Miejskie Gimnazjum im. Stanisława Dulewicza | 45,00 |
| | | 0920 | Pozostałe odsetki | - 45,00 |
| | | | Miejskie Gimnazjum im. Stanisława Dulewicza | - 45,00 |
| 853 | | | Pozostałe zadania w zakresie polityki społecznej | 36 055,19 |
| | 85395 | | Pozostała działalność | 36 055,19 |
| | | 2007 | Dotacje celowe w ramach programów finansowanych z udziałem środków europejskich oraz środków o których mowa w art.5 ust.1 pkt 3 oraz ust. 3 pkt 5 i 6 ustawy, lub płatności w ramach budżetu środków europejskich | 34 129,84 |
| | | | Urząd Miejski | 34 129,84 |
| | | 2009 | Dotacje celowe w ramach programów finansowanych z udziałem środków europejskich oraz środków o których mowa w art.5 ust.1 pkt 3 oraz ust. 3 pkt 5 i 6 ustawy, lub płatności w ramach budżetu środków europejskich | 1 925,35 |
| | | | Urząd Miejski | 1 925,35 |
| 926 | | | Kultura fizyczna | 453 411,94 |
| | 92695 | | Pozostała działalność | 453 411,94 |
| | | 6207 | Dotacje celowe w ramach programów finansowanych z udziałem środków europejskich oraz środków, o których mowa w art.5 ust.1 pkt. 3 oraz ust. 3 pkt 5 i 6 ustawy, lub płatności w ramach budżetu środków europejskich | 340 058,95 |
| | | | Urząd Miejski | 340 058,95 |
| | | 6209 | Dotacje celowe w ramach programów finansowanych z udziałem środków europejskich oraz środków, o których mowa w art.5 ust.1 pkt. 3 oraz ust. 3 pkt 5 i 6 ustawy, lub płatności w ramach budżetu środków europejskich | 113 352,99 |
| | | | Urząd Miejski | 113 352,99 |
| Razem: | | | | 679 444,82 |

| Dział | Rozdział | Paragraf | Treść | Wydatki |
|------------|----------|----------|--|---------------------|
| 050 | | | Rybołówstwo i rybactwo | 419 000,00 |
| | 05011 | | Program Operacyjny Zrównoważony rozwój sektora rybołówstwa i nadbrzeżnych obszarów rybackich 2007-2013 | 419 000,00 |
| | | 6059 | Wydatki inwestycyjne jednostek budżetowych | 419 000,00 |
| | | | Urząd Miejski - dysponent 03 | 419 000,00 |
| | | | BUDOWA NOWEGO BASENU RYBACKIEGO W PORCIE DARŁOWO | 419 000,00 |
| 500 | | | Handel | 8 000,00 |
| | 50095 | | Pozostała działalność | 8 000,00 |
| | | 4170 | Wynagrodzenia bezosobowe | 1 000,00 |
| | | | Urząd Miejski - dysponent 06 | 1 000,00 |
| | | 4300 | Zakup usług pozostałych | 7 000,00 |
| | | | Urząd Miejski - dysponent 06 | 7 000,00 |
| 600 | | | Transport i łączność | 115 000,00 |
| | 60016 | | Drogi publiczne gminne | 50 000,00 |
| | | 4300 | Zakup usług pozostałych | 50 000,00 |
| | | | Urząd Miejski - dysponent 04 | 50 000,00 |
| | 60017 | | Drogi wewnętrzne | 50 000,00 |
| | | 4270 | Zakup usług remontowych | 50 000,00 |
| | | | Urząd Miejski - dysponent 04 | 50 000,00 |
| | 60041 | | Infrastruktura portowa | 15 000,00 |
| | | 6050 | Wydatki inwestycyjne jednostek budżetowych | 15 000,00 |
| | | | Urząd Miejski - dysponent 03 | 15 000,00 |
| | | | STWORZENIE MIEJSCA REKREACJI DLA ŻEGLARZY PRZY PRZYSTANI JACHTOWEJ W PORCIE DARŁOWO - DOKUMENTACJA | 15 000,00 |
| 630 | | | Turystyka | - 5 378,71 |
| | 63095 | | Pozostała działalność | - 5 378,71 |
| | | 4300 | Zakup usług pozostałych | 43 201,29 |
| | | | Urząd Miejski - dysponent 06 | 43 201,29 |
| | | 6050 | Wydatki inwestycyjne jednostek budżetowych | 66 420,00 |
| | | | Urząd Miejski - dysponent 03 | 66 420,00 |
| | | | OPRACOWANIE DOKUMENTACJI TECHNICZNEJ BUDOWY KŁADKI DLA PIESZYCH PRZEZ RZEKĘ WIEPRZĘ W DARŁOWIE | 66 420,00 |
| | | 6058 | Wydatki inwestycyjne jednostek budżetowych | - 85 000,00 |
| | | | Urząd Miejski - dysponent 03 | - 85 000,00 |
| | | | BUDOWA TERMINAŁA PASAŻERSKIEGO W DARŁOWIE | - 85 000,00 |
| | | 6059 | Wydatki inwestycyjne jednostek budżetowych | - 30 000,00 |
| | | | Urząd Miejski - dysponent 03 | - 30 000,00 |
| | | | BUDOWA TERMINAŁA PASAŻERSKIEGO W DARŁOWIE | - 30 000,00 |
| 710 | | | Działalność usługowa | - 150 000,00 |
| | 71004 | | Plany zagospodarowania przestrzennego | - 150 000,00 |

| | | | |
|------------|-------|--|---------------------|
| | 4300 | Zakup usług pozostałych | - 150 000,00 |
| | | Urząd Miejski - dysponent 11 | - 150 000,00 |
| 750 | | Administracja publiczna | 150 000,00 |
| | 75075 | Promocja jednostek samorządu terytorialnego | 150 000,00 |
| | 4300 | Zakup usług pozostałych | 150 000,00 |
| | | Urząd Miejski - dysponent 02 | 150 000,00 |
| 757 | | Obsługa długu publicznego | - 327 856,00 |
| | 75704 | Rozliczenia z tytułu poręczeń i gwarancji udzielonych przez Skarb Państwa lub jednostke samorządu terytorialnego | - 327 856,00 |
| | 8020 | Wypłaty z tytułu gwarancji i poręczeń | - 327 856,00 |
| | | Urząd Miejski - dysponent 01 | - 327 856,00 |
| 801 | | Oświata i wychowanie | - 50 913,00 |
| | 80110 | Gimnazja | - 913,00 |
| | 4440 | Odpisy na zakładowy fundusz świadczeń socjalnych | - 913,00 |
| | | Miejskie Gimnazjum im. Stanisława Dulewicza | - 913,00 |
| | 80195 | Pozostała działalność | - 50 000,00 |
| | 6050 | Wydatki inwestycyjne jednostek budżetowych | - 50 000,00 |
| | | Urząd Miejski - dysponent 03 | - 50 000,00 |
| | | BUDOWA OGRODZENIA PRZY ZESPOLE SZKÓŁ IM.S.ŻEROMSKIEGO | - 50 000,00 |
| 851 | | Ochrona zdrowia | 66 256,84 |
| | 85154 | Przeciwdziałanie alkoholizmowi | 66 256,84 |
| | 4110 | Składki na ubezpieczenia społeczne | 500,00 |
| | | Urząd Miejski - dysponent 07 | 500,00 |
| | 4120 | Składki na Fundusz Pracy | 500,00 |
| | | Urząd Miejski - dysponent 07 | 500,00 |
| | 4170 | Wynagrodzenia bezosobowe | 5 000,00 |
| | | Urząd Miejski - dysponent 07 | 5 000,00 |
| | 4300 | Zakup usług pozostałych | 36 056,84 |
| | | Urząd Miejski - dysponent 07 | 36 056,84 |
| | 4400 | Opłaty za administrowanie i czynsze za budynki, lokale i pomieszczenia garażowe | 24 000,00 |
| | | Miejski Ośrodek Pomocy Społecznej | 24 000,00 |
| | 4430 | Różne opłaty i składki | 200,00 |
| | | Urząd Miejski - dysponent 07 | 200,00 |
| 852 | | Pomoc społeczna | - 3 184,76 |
| | 85219 | Ośrodki pomocy społecznej | - 3 184,76 |
| | 4010 | Wynagrodzenia osobowe pracowników | - 2 661,40 |
| | | Miejski Ośrodek Pomocy Społecznej | - 2 661,40 |
| | 4110 | Składki na ubezpieczenia społeczne | - 458,20 |
| | | Miejski Ośrodek Pomocy Społecznej | - 458,20 |
| | 4120 | Składki na Fundusz Pracy | - 65,16 |
| | | Miejski Ośrodek Pomocy Społecznej | - 65,16 |
| 853 | | Pozostałe zadania w zakresie polityki społecznej | 39 239,95 |
| | 85395 | Pozostała działalność | 39 239,95 |
| | 4017 | Wynagrodzenia osobowe pracowników | 10 539,05 |
| | | Miejski Ośrodek Pomocy Społecznej | 10 539,05 |

| | | | |
|---------------|-------|---|-------------------|
| | 4019 | Wynagrodzenia osobowe pracowników | 3 255,93 |
| | | Miejski Ośrodek Pomocy Społecznej | 3 255,93 |
| | 4117 | Składki na ubezpieczenia społeczne | 1 508,41 |
| | | Miejski Ośrodek Pomocy Społecznej | 1 508,41 |
| | 4119 | Składki na ubezpieczenia społeczne | 543,30 |
| | | Miejski Ośrodek Pomocy Społecznej | 543,30 |
| | 4127 | Składki na Fundusz Pracy | 256,87 |
| | | Miejski Ośrodek Pomocy Społecznej | 256,87 |
| | 4129 | Składki na Fundusz Pracy | 79,65 |
| | | Miejski Ośrodek Pomocy Społecznej | 79,65 |
| | 4217 | Zakup materiałów i wyposażenia | - 946,60 |
| | | Miejski Ośrodek Pomocy Społecznej | - 946,60 |
| | 4219 | Zakup materiałów i wyposażenia | - 53,40 |
| | | Miejski Ośrodek Pomocy Społecznej | - 53,40 |
| | 4307 | Zakup usług pozostałych | 22 564,41 |
| | | Miejski Ośrodek Pomocy Społecznej | 22 564,41 |
| | 4309 | Zakup usług pozostałych | 1 272,92 |
| | | Miejski Ośrodek Pomocy Społecznej | 1 272,92 |
| | 4417 | Podróże służbowe krajowe | 207,70 |
| | | Miejski Ośrodek Pomocy Społecznej | 207,70 |
| | 4419 | Podróże służbowe krajowe | 11,71 |
| | | Miejski Ośrodek Pomocy Społecznej | 11,71 |
| 854 | | Edukacyjna opieka wychowawcza | - 109,00 |
| | 85401 | Świetlice szkolne | - 109,00 |
| | | 4440 Odpisy na zakładowy fundusz świadczeń socjalnych | - 109,00 |
| | | Miejskie Gimnazjum im. Stanisława Dulewicza | - 109,00 |
| 921 | | Kultura i ochrona dziedzictwa narodowego | 102 000,00 |
| | 92109 | Domy i ośrodki kultury, świetlice i kluby | 100 000,00 |
| | | 2480 Dotacja podmiotowa z budżetu dla samorządowej instytucji kultury | 100 000,00 |
| | | Urząd Miejski - dysponent 08 | 100 000,00 |
| | 92116 | Biblioteki | 2 000,00 |
| | | 2480 Dotacja podmiotowa z budżetu dla samorządowej instytucji kultury | 2 000,00 |
| | | Urząd Miejski - dysponent 08 | 2 000,00 |
| 926 | | Kultura fizyczna | 317 389,50 |
| | 92601 | Obiekty sportowe | 317 389,50 |
| | | 4600 Kary i odszkodowania wypłacane na rzecz osób prawnych i innych jednostek organizacyjnych | 234 389,50 |
| | | Urząd Miejski - dysponent 03 | 234 389,50 |
| | | 6059 Wydatki inwestycyjne jednostek budżetowych | 83 000,00 |
| | | Urząd Miejski - dysponent 03 | 83 000,00 |
| | | BUDOWA SALI SPORTOWEJ W ZESPOLE SZKÓŁ IM S. ŻEBOMSKIEGO | 83 000,00 |
| Razem: | | | 679 444,82 |

**Dotacje podmiotowe
udzielone z budżetu gminy- Miasto Darłowo w 2014 r.**

w złotych

| Lp. | Dział | Rozdział | Nazwa instytucji | Kwota dotacji |
|---------------|-------|----------|---|---------------------|
| 1 | 2 | 3 | 4 | 5 |
| 1 | 921 | 92109 | Darłowski Ośrodek Kultury | 1 047 153,00 |
| 3 | 921 | 92116 | Miejska Biblioteka Publiczna im. Agnieszki Osieckiej w Darłowie | 359 717,00 |
| Ogółem | | | | 1 406 870,00 |

UZASADNIENIE

Zwiększa się dochody o kwotę 123.557,69 zł. Wzrost dochodów wynika z otrzymanych środków w wyniku rozliczenia wniosku o płatność inwestycji: „Budowa terminala pasażerskiego w Darłowie” Interface Plus oraz odszkodowania za uszkodzoną promenadę. Zwiększa się dochody o kwotę 453.411,94 zł w związku z podpisaniem umowy na dofinansowanie zadania „Budowa całorocznych siłowni zewnętrznych w raz z elementami małej architektury na terenie miasta Darłowo.

Wprowadza się wydatki niewygasające z upływem roku budżetowego 2013 w wysokości 66.420,00zł – zadanie: Opracowanie dokumentacji technicznej budowy kładki dla pieszych przez rzekę Wieprzę” na wydatki inwestycyjne, do dalszej realizacji w bieżącym roku.

Zwiększa się wydatki na zadaniu „Budowa nowego basenu rybackiego” o kwotę 419.000,00zł z przeznaczeniem na pogłębienia wejścia i wykopy ziemi.

Zwiększa się wydatki na łączną kwotę 435.590,79 zł z przeznaczeniem na remonty, zakup usług, utrzymanie targowiska, wypłatę wynagrodzenia spornego – w rozdz. 50095, 60016, 60017, 63095, 92601. Przenosi się wydatki z rozdz.71004 – 150.000,00zł do rozdz.75075 na organizację imprez miejskich.

Zmniejsza się wydatki z tytułu poręczeń i gwarancji o kwotę 327.856,00zł w związku z podpisanym aneksem do umowy poręczenia dla POT.

Zmniejsza się wydatki w Gimnazjum Miejskim im. S. Dulewicza na łączną kwotę 1.022,00 zł w związku z przewidywanym innym wykonaniem.

Zmniejsza się wydatki o kwotę 50.000,00zł na zadaniu: „Budowa ogrodzenia przy Zespole Szkół im. S. Żeromskiego.

Zwiększa się wydatki programu przeciwdziałania alkoholizmowi o kwotę 66.256,84 zł w związku z niewykonaniem wydatków w roku poprzednim.

Zwiększa się wydatki o kwotę 83.000,00zł na zadaniu: „Budowa Sali sportowej w Zespole Szkół im. Stefana Żeromskiego na roboty dodatkowe i wyposażenie obiektu.

Zwiększa się dotację dla Darłowskiego Ośrodka Kultury z przeznaczeniem na organizację festiwalu „Media i Sztuka” oraz dla Miejskiej Biblioteki im. Agnieszki Osieckiej z przeznaczeniem na wkład własny do wniosku o dofinansowanie zakupu nowości wydawniczych.

Przenosi się kwotę 15.000,00zł z rozdz.63095, zadanie: Budowa terminala pasażerskiego w Darłowie” do rozdz.60041 § 6050 na nowe zadanie inwestycyjne pn. „stworzenie miejsca rekreacji dla żeglarzy przy przystani jachtowej w Porcie Darłowo” – dokumentacja, w związku z aplikacją Miasta Darłowo o dofinansowanie w/w projektu w ramach Programu Operacyjnego Województwa Zachodniopomorskiego 2007-2013.

Zwiększa się planowane dochody i wydatki o kwotę 36.055,19 zł w związku z realizacją Programu Operacyjnego Kapitał Ludzki „Szansa na rozwój” o dofinansowanie ze środków UE zapewniając jednocześnie wkład własny w kwocie 3.184,76 zł.

**UCHWAŁA NR LIV/379/2014
RADY MIEJSKIEJ W DARŁOWIE**

z dnia 24 czerwca 2014 r.

w sprawie zmiany wieloletniej prognozy finansowej Gminy-Miasta Darłowo na lata 2014-2023

Na podstawie art. 229 i art. 230 ust. 6 ustawy z dnia 27 sierpnia 2009 r. o finansach publicznych (Dz. U. z 2013r. poz. 885, poz. 938, poz. 1646, z 2014r. poz.379) uchwała się, co następuje:

§ 1. Załącznik Nr 1 do uchwały Nr XLVII/322/2013 z dnia 23 grudnia 2013r. otrzymuje brzmienie określone załącznikiem Nr 1 do niniejszej uchwały.

§ 2. Załącznik Nr 2 do uchwały Nr XLVII/322/2013 z dnia 23 grudnia 2013r. otrzymuje brzmienie określone załącznikiem Nr 2 do niniejszej uchwały.

§ 3. Załącznik Nr 3 do uchwały Nr XLVII/322/2013 z dnia 23 grudnia 2013r. otrzymuje brzmienie określone załącznikiem Nr 3 do niniejszej uchwały.

§ 4. Wykonanie uchwały powierza się Burmistrzowi Miasta.

§ 5. Uchwała wchodzi w życie z dniem podjęcia i podlega ogłoszeniu na tablicy ogłoszeń.

Przewodniczący Rady
Miejskiej w Darłowie


Zbigniew Grosz

Wieloletnia prognoza finansowa Gminy-Miasto darłowo na lata 2014-2023

| | | Wyszczególnienie | | | | | | | | | |
|-----------|--|------------------|---------------|---------------|---------------|---------------|---------------|---------------|---------------|--|--|
| Lp. | | 2014 | 2015 | 2016 | 2017 | 2018 | 2019 | 2020 | 2021 | | |
| I | Dochoły ogółem | 53 533 526,46 | 56 329 167,00 | 50 302 885,00 | 51 120 544,00 | 48 281 073,00 | 49 185 203,00 | 50 052 907,00 | 50 937 965,00 | | |
| 1.1 | Dochoły bieżące | 40 879 946,97 | 40 081 221,00 | 40 882 845,00 | 41 700 503,00 | 42 534 513,00 | 43 385 203,00 | 44 252 907,00 | 45 137 965,00 | | |
| 1.1.1 | dochoły z tytułu udziału we wpływach z podatku dochodowego od osób fizycznych | 7 530 273,00 | 7 530 273,00 | 7 605 575,00 | 7 681 631,00 | 7 758 448,00 | 7 836 032,00 | 8 619 635,00 | 8 705 832,00 | | |
| 1.1.2 | dochoły z tytułu udziału we wpływach z podatku dochodowego od osób prawnych | 120 000,00 | 123 600,00 | 127 308,00 | 131 127,24 | 135 061,00 | 139 112,00 | 143 286,00 | 147 585,00 | | |
| 1.1.3 | podatki i opłaty | 13 400 483,00 | 13 648 061,00 | 13 921 022,00 | 14 199 442,00 | 14 483 431,00 | 14 773 099,00 | 15 068 562,00 | 15 369 933,00 | | |
| 1.1.3.1 | z podatku od nieruchomości | 7 970 000,00 | 8 258 050,00 | 8 423 211,00 | 8 591 675,00 | 8 763 508,00 | 8 938 779,00 | 9 117 554,00 | 9 299 905,00 | | |
| 1.1.3.2 | z subwencji ogólnej | 10 538 174,00 | 8 773 247,00 | 9 036 444,00 | 9 307 537,00 | 9 586 763,00 | 9 834 320,00 | 10 140 908,00 | 10 370 028,00 | | |
| 1.1.5 | z tytułu dotacji i środków przeznaczonych na cele bieżące | 6 137 864,99 | 5 231 583,00 | 5 336 215,00 | 5 442 939,00 | 5 551 797,00 | 5 662 833,00 | 5 776 090,00 | 5 891 612,00 | | |
| 1.2 | Dochoły majątkowe, w tym | 12 653 579,49 | 16 247 946,00 | 9 420 040,00 | 9 420 040,00 | 5 746 560,00 | 5 800 000,00 | 5 800 000,00 | 5 800 000,00 | | |
| 1.2.1 | ze sprzedaży majątku | 12 000 000,00 | 10 000 000,00 | 9 000 000,00 | 9 000 000,00 | 5 000 000,00 | 5 300 000,00 | 5 650 000,00 | 5 650 000,00 | | |
| 1.2.2 | z tytułu dotacji oraz środków przeznaczonych na inwestycje | 599 579,49 | 0,00 | 0,00 | 0,00 | 0,00 | 0,00 | 0,00 | 0,00 | | |
| 2 | Wydatki ogółem | 89 387 089,46 | 57 647 991,00 | 52 268 470,00 | 52 713 355,00 | 49 382 689,00 | 49 836 516,00 | 50 294 881,00 | 50 757 830,00 | | |
| 2.1 | Wydatki bieżące, w tym: | 45 805 652,46 | 43 547 991,00 | 44 488 470,00 | 44 933 355,00 | 45 382 689,00 | 45 836 516,00 | 46 294 881,00 | 46 757 830,00 | | |
| 2.1.1 | z tytułu poręczeń i gwarancji | 367 030,00 | 0,00 | 0,00 | 0,00 | 0,00 | 0,00 | 0,00 | 0,00 | | |
| 2.1.1.1 | w tym: gwarancje i poręczenia podlegające wyłączeniu z limitu spłaty zobowiązań, o którym mowa w art. 243 ustawy | 0,00 | 0,00 | 0,00 | 0,00 | 0,00 | 0,00 | 0,00 | 0,00 | | |
| 2.1.2 | na spłatę przejętych zobowiązań samodzielnego publicznego zakładu opieki zdrowotnej przekształconego na zasadach określonych w przepisach, o działalności leczniczej, w wysokości w jakiej nie podlegają finansowaniu dotacją z budżetu państwa | 0,00 | 0,00 | 0,00 | 0,00 | 0,00 | 0,00 | 0,00 | 0,00 | | |
| 2.1.3 | wydatki na obsługę długu, w tym: | 1 080 000,00 | 720 000,00 | 600 000,00 | 600 000,00 | 420 000,00 | 310 000,00 | 210 000,00 | 141 750,00 | | |
| 2.1.3.1 | odsetki i dyskonto określone w art. 243 ust. 1 ustawy, w tym: | 1 080 000,00 | 720 000,00 | 600 000,00 | 600 000,00 | 420 000,00 | 310 000,00 | 210 000,00 | 130 000,00 | | |
| 2.1.3.1.1 | odsetki i dyskonto podlegające wyłączeniu z limitu spłaty zobowiązań, o którym mowa w art. 243 ustawy, w terminie nie dłuższym niż 90 dni po zakończeniu programu, projektu lub zadania i otrzymaniu refundacji z tych środków (bez odsetek i dyskonta od zobowiązań na wkład krajowy) | 0,00 | 0,00 | 0,00 | 0,00 | 0,00 | 0,00 | 0,00 | 0,00 | | |
| 2.1.3.1.2 | odsetki i dyskonto podlegające wyłączeniu z limitu spłaty zobowiązań, o którym mowa w art. 243 ustawy, z tytułu zobowiązań zaciąganych na wkład krajowy | 0,00 | 0,00 | 0,00 | 0,00 | 0,00 | 0,00 | 0,00 | 0,00 | | |
| 2.2 | Wydatki majątkowe | 43 581 437,00 | 14 100 000,00 | 7 780 000,00 | 7 780 000,00 | 4 000 000,00 | 4 000 000,00 | 4 000 000,00 | 4 000 000,00 | | |
| 3 | Wynik budżetu | -35 853 563,00 | -1 318 824,00 | -1 965 585,00 | -1 592 812,00 | -1 101 616,00 | -651 313,00 | -241 974,00 | 180 135,00 | | |
| 4 | Przychody budżetu | 39 324 523,00 | 4 201 730,00 | 3 765 585,00 | 3 392 812,00 | 2 901 616,00 | 2 451 313,00 | 2 041 974,00 | 1 619 865,00 | | |
| 4.1 | Nadwyżka budżetowa z lat ubiegłych | 20 939 563,00 | 0,00 | 0,00 | 0,00 | 0,00 | 0,00 | 0,00 | 0,00 | | |
| 4.1.1 | w tym na pokrycie deficytu budżetu | 17 853 563,00 | 0,00 | 0,00 | 0,00 | 0,00 | 0,00 | 0,00 | 0,00 | | |
| 4.2 | Wolne środki, o których mowa w art. 217 ust.2 pkt 6 ustawy | 0,00 | 3 966 770,00 | 3 605 625,00 | 3 232 852,00 | 2 848 176,00 | 2 451 313,00 | 2 041 974,00 | 1 619 865,00 | | |
| 4.2.1 | w tym na pokrycie deficytu budżetu | 0,00 | 1 318 824,00 | 1 965 585,00 | 1 592 812,00 | 1 101 616,00 | 651 313,00 | 241 974,00 | 0,00 | | |
| 4.3 | Kredyty, pożyczki, emisja papierów wartościowych | 18 000 000,00 | 0,00 | 0,00 | 0,00 | 0,00 | 0,00 | 0,00 | 0,00 | | |
| 4.3.1 | w tym na pokrycie deficytu budżetu | 18 000 000,00 | 0,00 | 0,00 | 0,00 | 0,00 | 0,00 | 0,00 | 0,00 | | |
| 4.4 | Inne przychody niezwiązane z zaciąganiem długu | 384 960,00 | 234 960,00 | 159 960,00 | 159 960,00 | 53 440,00 | 0,00 | 0,00 | 0,00 | | |
| 4.4.1 | w tym na pokrycie deficytu budżetu | 0,00 | 0,00 | 0,00 | 0,00 | 0,00 | 0,00 | 0,00 | 0,00 | | |
| 4.4.1 | w tym na pokrycie deficytu budżetu | 0,00 | 0,00 | 0,00 | 0,00 | 0,00 | 0,00 | 0,00 | 0,00 | | |
| 5 | Rozchody budżetu | 3 470 960,00 | 2 882 906,00 | 1 800 000,00 | 1 800 000,00 | 1 800 000,00 | 1 800 000,00 | 1 800 000,00 | 1 800 000,00 | | |
| 5.1 | Spłaty rat kapitałowych kredytów i pożyczek oraz wykup papierów wartościowych | 3 470 960,00 | 2 882 906,00 | 1 800 000,00 | 1 800 000,00 | 1 800 000,00 | 1 800 000,00 | 1 800 000,00 | 1 800 000,00 | | |
| 5.1.1 | w tym łączna kwota przypadająca na dany rok kwot ustawowych wyłączeń z limitu spłaty zobowiązań, o którym mowa w art. 243 ustawy, z tego: | 0,00 | 0,00 | 0,00 | 0,00 | 0,00 | 0,00 | 0,00 | 0,00 | | |
| 5.1.1.1 | kwota przypadająca na dany rok kwot ustawowych wyłączeń określonych w art. 243 ust. 3 ustawy | 0,00 | 0,00 | 0,00 | 0,00 | 0,00 | 0,00 | 0,00 | 0,00 | | |
| 5.1.1.2 | kwota przypadająca na dany rok kwot ustawowych wyłączeń określonych w art. 243 ust. 3a ustawy | 0,00 | 0,00 | 0,00 | 0,00 | 0,00 | 0,00 | 0,00 | 0,00 | | |
| 5.1.1.3 | kwota przypadająca na dany rok kwot ustawowych wyłączeń innych niż określone w art. 243 ustawy | 0,00 | 0,00 | 0,00 | 0,00 | 0,00 | 0,00 | 0,00 | 0,00 | | |
| 5.2 | Inne rozchody niezwiązane ze spłatą długu | 0,00 | 0,00 | 0,00 | 0,00 | 0,00 | 0,00 | 0,00 | 0,00 | | |
| 6 | Kwota długu | 17 282 906,00 | 14 400 000,00 | 12 600 000,00 | 10 800 000,00 | 9 000 000,00 | 7 200 000,00 | 5 400 000,00 | 3 600 000,00 | | |
| 7 | Kwota zobowiązań wynikających z przejęcia przez jednostkę samorządu terytorialnego zobowiązań po likwidowanych i przekształcanych jednostkach zaliczanych do sektora finansów publicznych | 0,00 | 0,00 | 0,00 | 0,00 | 0,00 | 0,00 | 0,00 | 0,00 | | |
| 8 | Relacja zrównoważenia wydatków bieżących, o której mowa w art. 242 ustawy | x | x | x | x | x | x | x | x | | |
| 8.1 | Różnica między dochodami bieżącymi a wydatkami bieżącymi | -4 925 705,49 | -3 466 770,00 | -3 605 625,00 | -3 232 852,00 | -2 848 176,00 | -2 451 313,00 | -2 041 974,00 | -1 619 865,00 | | |
| 8.2 | Różnica między dochodami bieżącymi, skorygowanymi o środki a wydatkami bieżącymi, pomniejszonymi o wydatki | 16 013 857,51 | 500 000,00 | 0,00 | 0,00 | 0,00 | 0,00 | 0,00 | 0,00 | | |

Wieloletnia prognoza finansowa Gminy-Miasto dąrowo na lata 2014-2023

| | | Wyszczególnienie | | | | | | | | | |
|-------------|--|-------------------------|---------------|---------------|---------------|---------------|---------------|---------------|---------------|-----------|--|
| J.p. | Wskaznik spłaty zobowiązań | 2014 | 2015 | 2016 | 2017 | 2018 | 2019 | 2020 | 2021 | | |
| 9 | Wskaznik planowanej łącznej kwoty spłaty zobowiązań, o której mowa w art. 243 ust. 1 ustawy do dochodów, bez uwzględnienia zobowiązań związku współtworzonego przez jednostkę samorządu terytorialnego i bez uwzględnienia ustawowych wyłączeń przypadających na dany rok | x | x | x | x | x | x | x | x | x | |
| 9.1 | Wskaznik planowanej łącznej kwoty spłaty zobowiązań, o której mowa w art. 243 ust. 1 ustawy do dochodów, bez uwzględnienia zobowiązań związku współtworzonego przez jednostkę samorządu terytorialnego i bez uwzględnienia ustawowych wyłączeń przypadających na dany rok | 9,19% | 7,05% | 4,77% | 4,54% | 4,60% | 4,29% | 4,02% | 3,79% | | |
| 9.2 | Wskaznik planowanej łącznej kwoty spłaty zobowiązań, o której mowa w art. 243 ust. 1 ustawy do dochodów, bez uwzględnienia zobowiązań związku współtworzonego przez jednostkę samorządu terytorialnego, po uwzględnieniu ustawowych wyłączeń przypadających na dany rok | 9,19% | 7,05% | 4,77% | 4,54% | 4,60% | 4,29% | 4,02% | 3,79% | | |
| 9.3 | Kwota zobowiązań związku współtworzonego przez jednostkę samorządu terytorialnego przypadających do spłaty w danym roku budżetowym, podlegała doliczeniu zgodnie z art. 244 ustawy | 0,00 | 0,00 | 0,00 | 0,00 | 0,00 | 0,00 | 0,00 | 0,00 | | |
| 9.4 | Wskaznik planowanej łącznej kwoty spłaty zobowiązań, o której mowa w art. 243 ust. 1 ustawy do dochodów, po uwzględnieniu zobowiązań związku współtworzonego przez jednostkę samorządu terytorialnego oraz po uwzględnieniu ustawowych wyłączeń przypadających na dany rok | 9,19% | 7,05% | 4,77% | 4,54% | 4,60% | 4,29% | 4,02% | 3,79% | | |
| 9.5 | Wskaznik dochodów bieżących powiększonych o dochody ze sprzedaży majątku oraz pomniejszonych o wydatki bieżące, do dochodów budżetu, ustalony dla danego roku (wskaznik jednoroczny) | 13,21% | 11,60% | 10,72% | 11,28% | 4,46% | 5,79% | 7,21% | 7,91% | | |
| 9.6 | Dopuszczalny wskaźnik spłaty zobowiązań określony w art. 243 ust. 1 ustawy, po uwzględnieniu ustawowych wyłączeń, obliczony w oparciu o średnia arytmetyczną z 3 poprzednich lat | 16,32% | 19,19% | 13,42% | 11,84% | 11,20% | 8,82% | 7,18% | 5,82% | | |
| 9.6.1 | Dopuszczalny wskaźnik spłaty zobowiązań określony w art. 243 ust. 1 ustawy, po uwzględnieniu ustawowych wyłączeń, obliczony w oparciu o średnia arytmetyczną z 3 poprzednich lat | 16,60% | 19,46% | 13,70% | 11,84% | 11,20% | 8,82% | 7,18% | 5,82% | | |
| 9.7 | Informacja o spełnieniu wskaźnika spłaty zobowiązań określonego w art. 243 ustawy, po uwzględnieniu zobowiązań związku współtworzonego przez jednostkę samorządu terytorialnego oraz po uwzględnieniu ustawowych wyłączeń, obliczonego w oparciu o plan 3 kwartałów roku poprzedzającego rok budżetowy | Spełniona | Spełniona | Spełniona | Spełniona | Spełniona | Spełniona | Spełniona | Spełniona | Spełniona | |
| 9.7.1 | Informacja o spełnieniu wskaźnika spłaty zobowiązań określonego w art. 243 ustawy, po uwzględnieniu zobowiązań związku współtworzonego przez jednostkę samorządu terytorialnego oraz po uwzględnieniu ustawowych wyłączeń, obliczonego w oparciu o wykonanie roku poprzedzającego rok budżetowy | Spełniona | Spełniona | Spełniona | Spełniona | Spełniona | Spełniona | Spełniona | Spełniona | Spełniona | |
| 10 | Przeznaczenie prognozowanej nadwyżki budżetowej, w tym na: | 0,00 | 0,00 | 0,00 | 0,00 | 0,00 | 0,00 | 0,00 | 180 135,00 | | |
| 10.1 | Spłaty kredytów, pożyczek i wykup papierów wartościowych | 0,00 | 0,00 | 0,00 | 0,00 | 0,00 | 0,00 | 0,00 | 180 135,00 | | |
| 11 | Informacje uzupełniające o wybranych rodzajach wydatków budżetowych | x | x | x | x | x | x | x | x | | |
| 11.1 | Wydatki bieżące na wynagrodzenia i składki od nich naliczane | 17 183 354,08 | 17 147 624,00 | 17 319 100,00 | 17 492 291,00 | 17 667 214,00 | 17 843 886,00 | 18 022 325,00 | 18 202 548,00 | | |
| 11.2 | Wydatki związane z funkcjonowaniem organów jednostki samorządu terytorialnego | 5 325 661,00 | 5 430 511,00 | 5 430 511,00 | 5 484 816,00 | 5 539 664,00 | 5 595 060,00 | 5 651 011,00 | 5 707 521,00 | | |
| 11.3 | Wydatki objęte limitem, o którym mowa w art. 226 ust. 3 pkt 4 ustawy | 41 490 281,00 | 13 589 646,00 | 0,00 | 0,00 | 0,00 | 0,00 | 0,00 | 0,00 | | |
| 11.3.1 | Wydatki majątkowe w formie dotacji | 649 012,00 | 0,00 | 0,00 | 0,00 | 0,00 | 0,00 | 0,00 | 0,00 | | |
| 11.3.2 | majątkowe | 40 841 269,00 | 13 589 646,00 | 0,00 | 0,00 | 0,00 | 0,00 | 0,00 | 0,00 | | |
| 11.4 | Wydatki inwestycyjne kontynuowane | 33 424 269,00 | 10 680 393,00 | 0,00 | 0,00 | 0,00 | 0,00 | 0,00 | 0,00 | | |
| 11.5 | Nowe wydatki inwestycyjne | 9 438 748,00 | 2 919 607,00 | 7 780 000,00 | 7 780 000,00 | 4 000 000,00 | 4 000 000,00 | 4 000 000,00 | 4 000 000,00 | | |
| 11.6 | Wydatki majątkowe w formie dotacji | 0,00 | 0,00 | 0,00 | 0,00 | 0,00 | 0,00 | 0,00 | 0,00 | | |
| 12 | Finansowanie programów, projektów lub zadań realizowanych z udziałem środków, o których mowa w art. 5 ust. 1 pkt 2 i 3 ustawy | x | x | x | x | x | x | x | x | | |
| 12.1 | Dochody bieżące na programy, projekty lub zadania finansowane z udziałem środków, o których mowa w art. 5 ust. 1 pkt 2 i 3 ustawy | 0,00 | 0,00 | 0,00 | 0,00 | 0,00 | 0,00 | 0,00 | 0,00 | | |
| 12.1.1 | - w tym środki określone w art. 5 ust. 1 pkt 2 ustawy | 0,00 | 0,00 | 0,00 | 0,00 | 0,00 | 0,00 | 0,00 | 0,00 | | |
| 12.1.1.1 | - w tym środki określone w art. 5 ust. 1 pkt 2 ustawy wynikające wyłącznie z zawartych umów na realizację programu, projektu lub zadania | 0,00 | 0,00 | 0,00 | 0,00 | 0,00 | 0,00 | 0,00 | 0,00 | | |
| 12.2 | Dochody majątkowe na programy, projekty lub zadania finansowane z udziałem środków, o których mowa w art. 5 ust. 1 pkt 2 i 3 ustawy | 0,00 | 0,00 | 0,00 | 0,00 | 0,00 | 0,00 | 0,00 | 0,00 | | |
| 12.2.1 | - w tym środki określone w art. 5 ust. 1 pkt 2 ustawy | 0,00 | 0,00 | 0,00 | 0,00 | 0,00 | 0,00 | 0,00 | 0,00 | | |
| 12.2.1.1 | - w tym środki określone w art. 5 ust. 1 pkt 2 ustawy wynikające wyłącznie z zawartych umów na realizację programu, projektu lub zadania | 0,00 | 0,00 | 0,00 | 0,00 | 0,00 | 0,00 | 0,00 | 0,00 | | |
| 12.3 | Dochody majątkowe na programy, projekty lub zadania finansowane z udziałem środków, o których mowa w art. 5 ust. 1 pkt 2 i 3 ustawy | 204 219,20 | 0,00 | 0,00 | 0,00 | 0,00 | 0,00 | 0,00 | 0,00 | | |
| 12.3.1 | - w tym finansowane środkami określonymi w art. 5 ust. 1 pkt 2 ustawy | 173 906,62 | 0,00 | 0,00 | 0,00 | 0,00 | 0,00 | 0,00 | 0,00 | | |
| 12.3.2 | Wydatki bieżące na realizację programu, projektu lub zadania wynikające wyłącznie z zawartych umów z podmiotem dysponującym środkami, o których mowa w art. 5 ust. 1 pkt 2 ustawy | 173 906,62 | 0,00 | 0,00 | 0,00 | 0,00 | 0,00 | 0,00 | 0,00 | | |
| 12.4 | Wydatki majątkowe na programy, projekty lub zadania finansowane z udziałem środków, o których mowa w art. 5 ust. 1 pkt 2 i 3 ustawy | 33 059 269,00 | 0,00 | 0,00 | 0,00 | 0,00 | 0,00 | 0,00 | 0,00 | | |
| 12.4.1 | - w tym finansowane środkami określonymi w art. 5 ust. 1 pkt 2 ustawy | 22 543 562,79 | 0,00 | 0,00 | 0,00 | 0,00 | 0,00 | 0,00 | 0,00 | | |
| 12.4.2 | Wydatki majątkowe na realizację programu, projektu lub zadania wynikające wyłącznie z zawartych umów z podmiotem dysponującym środkami, o których mowa w art. 5 ust. 1 pkt 2 ustawy | 22 543 562,79 | 0,00 | 0,00 | 0,00 | 0,00 | 0,00 | 0,00 | 0,00 | | |

Wieloletnia prognoza finansowa Gminy-Miasto darlewo na lata 2014-2023

| Lp. | Wyszczególnienie | 2014 | 2015 | 2016 | 2017 | 2018 | 2019 | 2020 | 2021 |
|-----------|---|--------------|--------------|--------------|--------------|--------------|--------------|--------------|--------------|
| 12.5 | Wydatki na wkład krajowy w związku z umową na realizację programu, projektu lub zadania finansowanego z udziałem środków, o których mowa w art. 5 ust. 1 pkt 2 ustawy, bez względu na stopień finansowania (tymi środkami) | 0,00 | 0,00 | 0,00 | 0,00 | 0,00 | 0,00 | 0,00 | 0,00 |
| 12.5.1 | w tym w związku z już zawartą umową na realizację programu, projektu lub zadania | 0,00 | 0,00 | 0,00 | 0,00 | 0,00 | 0,00 | 0,00 | 0,00 |
| 12.6 | Wydatki na wkład krajowy w związku z zawartą po dniu 1 stycznia 2013 r. umową na realizację programu, projektu lub zadania finansowanego w co najmniej 60% środkami, o których mowa w art. 5 ust. 1 pkt 2 ustawy | 0,00 | 0,00 | 0,00 | 0,00 | 0,00 | 0,00 | 0,00 | 0,00 |
| 12.6.1 | w tym w związku z już zawartą umową na realizację programu, projektu lub zadania | 0,00 | 0,00 | 0,00 | 0,00 | 0,00 | 0,00 | 0,00 | 0,00 |
| 12.7 | Przychody z tytułu kredytów, pożyczek, emisji papierów wartościowych powstające w związku z umową na realizację programu, projektu lub zadania finansowanego z udziałem środków, o których mowa w art. 5 ust. 1 pkt 2 ustawy, bez względu na stopień finansowania (tymi środkami) | 0,00 | 0,00 | 0,00 | 0,00 | 0,00 | 0,00 | 0,00 | 0,00 |
| 12.7.1 | w tym w związku z już zawartą umową na realizację programu, projektu lub zadania | 0,00 | 0,00 | 0,00 | 0,00 | 0,00 | 0,00 | 0,00 | 0,00 |
| 12.8 | Przychody z tytułu kredytów, pożyczek, emisji papierów wartościowych powstające w związku z zawartą po dniu 1 stycznia 2013 r. umową na realizację programu, projektu lub zadania finansowanego w co najmniej 60% środkami, o których mowa w art. 5 ust. 1 pkt 2 ustawy | 0,00 | 0,00 | 0,00 | 0,00 | 0,00 | 0,00 | 0,00 | 0,00 |
| 12.8.1 | w tym w związku z już zawartą umową na realizację programu, projektu lub zadania | 0,00 | 0,00 | 0,00 | 0,00 | 0,00 | 0,00 | 0,00 | 0,00 |
| 13 | Kwoty dotyczące przejęcia i spłaty zobowiązań po samodzielnym publicznych zakładach opieki zdrowotnej oraz pokrycia ujemnego wyniku | x | x | x | x | x | x | x | x |
| 13.1 | Kwota zobowiązań wynikających z przejęcia przez jednostkę samorządu terytorialnego zobowiązań po likwidowanych i przekształconych samodzielnych zakładach opieki zdrowotnej | 0,00 | 0,00 | 0,00 | 0,00 | 0,00 | 0,00 | 0,00 | 0,00 |
| 13.2 | Dochoły budżetowe z tytułu dotacji celowej z budżetu państwa, o której mowa w art. 196 ustawy z dnia 15 kwietnia 2011 r. o działalności leczniczej (Dz.U. Nr 112, poz. 654, z późn. zm.) | 0,00 | 0,00 | 0,00 | 0,00 | 0,00 | 0,00 | 0,00 | 0,00 |
| 13.3 | Wysokość zobowiązań podlegających umorzeniu, o którym mowa w art. 190 ustawy o działalności leczniczej | 0,00 | 0,00 | 0,00 | 0,00 | 0,00 | 0,00 | 0,00 | 0,00 |
| 13.4 | Wydatki na spłatę przejętych zobowiązań samodzielnego publicznego zakładu opieki zdrowotnej przekształconego na zasadach określonych w przepisach o działalności leczniczej | 0,00 | 0,00 | 0,00 | 0,00 | 0,00 | 0,00 | 0,00 | 0,00 |
| 13.5 | Wydatki na spłatę przejętych zobowiązań samodzielnego publicznego zakładu opieki zdrowotnej przejrzanych do końca 2011 r. na podstawie przepisów o zakładach opieki zdrowotnej | 0,00 | 0,00 | 0,00 | 0,00 | 0,00 | 0,00 | 0,00 | 0,00 |
| 13.6 | Wydatki na spłatę zobowiązań samodzielnego publicznego zakładu opieki zdrowotnej przejrzanych do końca 2011 r. na podstawie przepisów o zakładach opieki zdrowotnej | 0,00 | 0,00 | 0,00 | 0,00 | 0,00 | 0,00 | 0,00 | 0,00 |
| 13.7 | Wydatki bieżące na pokrycie ujemnego wyniku finansowego samodzielnego publicznego zakładu opieki zdrowotnej | 0,00 | 0,00 | 0,00 | 0,00 | 0,00 | 0,00 | 0,00 | 0,00 |
| 14 | Dane uzupełniające o dług i jego spłacie | x | x | x | x | x | x | x | x |
| 14.1 | Spłaty rat kapitałowych oraz wykup papierów wartościowych, o których mowa w pkt. 5.1., wynikające wyłącznie z tytułu zobowiązań już zaciągniętych | 1 670 960,00 | 2 086 279,00 | 1 800 000,00 | 1 800 000,00 | 1 800 000,00 | 1 800 000,00 | 1 800 000,00 | 1 800 000,00 |
| 14.2 | Kwota długu, którego planowana spłata dokonana się z wydatków budżetu | 0,00 | 0,00 | 0,00 | 0,00 | 0,00 | 0,00 | 0,00 | 0,00 |
| 14.3 | Wydatki zmniejszające dług, w tym: | 0,00 | 0,00 | 0,00 | 0,00 | 0,00 | 0,00 | 0,00 | 0,00 |
| 14.3.1 | spłata zobowiązań wymagalnych z lat poprzednich, innych niż w pkt 14.3.3 | 0,00 | 0,00 | 0,00 | 0,00 | 0,00 | 0,00 | 0,00 | 0,00 |
| 14.3.2 | związane z umowami zaliczonymi do tytułów dłużnych wliczanych do parkietowego długu publicznego | 0,00 | 0,00 | 0,00 | 0,00 | 0,00 | 0,00 | 0,00 | 0,00 |
| 14.3.3 | wypłaty z tytułu wymagalnych poręczeń i gwarancji | 0,00 | 0,00 | 0,00 | 0,00 | 0,00 | 0,00 | 0,00 | 0,00 |
| 14.4 | Wynik operacji niekaszowych wpływających na kwotę długu (m.in. umorzenia, różnice kursowe) | 0,00 | 0,00 | 0,00 | 0,00 | 0,00 | 0,00 | 0,00 | 0,00 |
| 15 | Dane dotyczące emitowanych obligacji przychodowych | x | x | x | x | x | x | x | x |
| 15.1 | Środki z przedsięwzięcia gromadzone na rachunku bankowym, w tym: | 0,00 | 0,00 | 0,00 | 0,00 | 0,00 | 0,00 | 0,00 | 0,00 |
| 15.1.1 | środki na zaspojenie rozszereż obligacji | 0,00 | 0,00 | 0,00 | 0,00 | 0,00 | 0,00 | 0,00 | 0,00 |
| 15.2 | Wydatki bieżące z tytułu świadczenia emitenta należnego obligatariuszom, nieuwzględniane w limicie spłaty zobowiązań, o którym mowa w art. 243 ustawy | 0,00 | 0,00 | 0,00 | 0,00 | 0,00 | 0,00 | 0,00 | 0,00 |

Wieloletnia prognoza finansowa Gminy-Miasto dartowo na lata 2014-2023

| Lp. | 2022 | 2023 |
|-------------------------|----------------------|----------------------|
| Wyszczególnienie | | |
| 1 | 51 840 724,00 | 52 761 539,00 |
| 1.1 | 46 040 724,00 | 46 961 539,00 |
| 1.1.1 | 8 792 890,00 | 9 672 179,00 |
| 1.1.2 | 152 012,00 | 156 572,00 |
| 1.1.3 | 15 677 332,00 | 15 990 878,00 |
| 1.1.3.1 | 9 485 903,00 | 9 675 621,00 |
| 1.1.4 | 0,00 | 0,00 |
| 1.1.5 | 6 009 444,00 | 6 129 633,00 |
| 1.2 | 5 800 000,00 | 5 800 000,00 |
| 1.2.1 | 5 650 000,00 | 5 650 000,00 |
| 1.2.2 | 0,00 | 0,00 |
| 2 | 51 225 408,00 | 51 697 662,00 |
| 2.1 | 47 225 408,00 | 47 697 662,00 |
| 2.1.1 | 0,00 | 0,00 |
| 2.1.1.1 | 0,00 | 0,00 |
| 2.1.2 | 0,00 | 0,00 |
| 2.1.3 | 90 000,00 | 70 000,00 |
| 2.1.3.1 | 90 000,00 | 70 000,00 |
| 2.1.3.1.1 | 0,00 | 0,00 |
| 2.1.3.1.2 | 0,00 | 0,00 |
| 2.2 | 4 000 000,00 | 4 000 000,00 |
| 3 | 615 316,00 | 1 063 877,00 |
| 4 | 1 184 684,00 | 736 123,00 |
| 4.1 | 0,00 | 0,00 |
| 4.1.1 | 0,00 | 0,00 |
| 4.2 | 1 184 684,00 | 736 123,00 |
| 4.2.1 | 0,00 | 0,00 |
| 4.3 | 0,00 | 0,00 |
| 4.3.1 | 0,00 | 0,00 |
| 4.4 | 0,00 | 0,00 |
| 4.4.1 | 0,00 | 0,00 |
| 5 | 1 800 000,00 | 1 800 000,00 |
| 5.1 | 1 800 000,00 | 1 800 000,00 |
| 5.1.1 | 0,00 | 0,00 |
| 5.1.1.1 | 0,00 | 0,00 |
| 5.1.1.2 | 0,00 | 0,00 |
| 5.1.1.3 | 0,00 | 0,00 |
| 5.2 | 0,00 | 0,00 |
| 6 | 1 800 000,00 | 0,00 |
| 7 | 0,00 | 0,00 |
| 8.1 | x | x |
| 8.2 | -1 184 684,00 | -736 123,00 |
| | 0,00 | 0,00 |

Wieloletnia prognoza finansowa Gminy-Miasto darlowo na lata 2014-2023

| Lp. | Wskaznik spłaty zobowiązań | Wyszczególnienie | | 2022 | | 2023 | |
|----------|--|------------------|---------------|-----------|---------------|-----------|-------|
| | | | x | | x | | |
| 9 | Wskaznik planowanej łącznej kwoty spłaty zobowiązań, o której mowa w art. 243 ust. 1 ustawy, do dochodów, bez uwzględnienia zobowiązań związku współtworzonego przez jednostkę samorządu terytorialnego i bez uwzględnienia ustawowych wyłączeń przypadających na dany rok. | | 3,65% | | 3,65% | | 3,54% |
| 9.2 | Wskaznik planowanej łącznej kwoty spłaty zobowiązań, o której mowa w art. 243 ust. 1 ustawy, do dochodów, bez uwzględnienia zobowiązań związku współtworzonego przez jednostkę samorządu terytorialnego, po uwzględnieniu ustawowych wyłączeń przypadających na dany rok. | | 3,65% | | 3,65% | | 3,54% |
| 9.3 | Kwota zobowiązań związku współtworzonego przez jednostkę samorządu terytorialnego przypadających do spłaty w danym roku budżetowym, podlegająca doliczeniu zgodnie z art. 244 ustawy | | 0,00 | | 0,00 | | 0,00 |
| 9.4 | Wskaznik planowanej łącznej kwoty spłaty zobowiązań, o której mowa w art. 243 ust. 1 ustawy, do dochodów, po uwzględnieniu zobowiązań związku współtworzonego przez jednostkę samorządu terytorialnego oraz po uwzględnieniu ustawowych wyłączeń przypadających na dany rok | | 3,65% | | 3,65% | | 3,54% |
| 9.5 | Wskaznik dochodów bieżących powiększonych o dochody ze sprzedaży majątku oraz pomniejszonych o wydatki bieżące, do dochodów budżetu, ustalony dla danego roku (wskaznik jednoroczny) | | 8,61% | | 8,61% | | 9,31% |
| 9.6 | Dopuszczalny wskaźnik spłaty zobowiązań określony w art. 243 ustawy; po uwzględnieniu ustawowych wyłączeń, obliczony w oparciu o plan 3 kwartału roku poprzedzającego pierwszy rok prognozy (wskaźnik ustalony w oparciu o średnia arytmetyczna z 3 poprzednich lat) | | 6,97% | | 6,97% | | 7,91% |
| 9.6.1 | Dopuszczalny wskaźnik spłaty zobowiązań określony w art. 243 ustawy; po uwzględnieniu ustawowych wyłączeń, obliczony w oparciu o wykonanie roku poprzedzającego pierwszy rok prognozy (wskaźnik ustalony w oparciu o średnia arytmetyczna z 3 poprzednich lat) | | 6,97% | | 6,97% | | 7,91% |
| 9.7 | Informacja o spełnieniu wskaźnika spłaty zobowiązań określonego w art. 243 ustawy, po uwzględnieniu zobowiązań związku współtworzonego przez jednostkę samorządu terytorialnego oraz po uwzględnieniu ustawowych wyłączeń, obliczonego w oparciu o plan 3 kwartałów roku poprzedzającego rok budżetowy | Spełniona | | Spełniona | | Spełniona | |
| 9.7.1 | Informacja o spełnieniu wskaźnika spłaty zobowiązań określonego w art. 243 ustawy, po uwzględnieniu zobowiązań związku współtworzonego przez jednostkę samorządu terytorialnego oraz po uwzględnieniu ustawowych wyłączeń, obliczonego w oparciu o wykonanie roku poprzedzającego rok budżetowy | Spełniona | | Spełniona | | Spełniona | |
| 10 | Przeznaczenie prognozowanej nadwyżki budżetowej, w tym na: | | 615 316,00 | | 1 063 877,00 | | |
| 10.1 | Spłaty kredytów, pożyczek i wykup papierów wartościowych | | 615 316,00 | | 1 063 877,00 | | |
| 11 | Informacje uzupełniające o wybranych rodzajach wydatków budżetowych | | x | | x | | |
| 11.1 | Wydatki bieżące na wynagrodzenia i składki od nich naliczane | | 18 384 573,00 | | 18 568 419,00 | | |
| 11.2 | Wydatki związane z funkcjonowaniem organów jednostki samorządu terytorialnego | | 5 764 596,00 | | 5 822 242,00 | | |
| 11.3 | Wydatki objęte limitem, o którym mowa w art. 226 ust. 3 pkt 4 ustawy | | 0,00 | | 0,00 | | |
| 11.3.1 | bieżące | | 0,00 | | 0,00 | | |
| 11.3.2 | majątkowe | | 0,00 | | 0,00 | | |
| 11.4 | Wydatki inwestycyjne konwoluowane | | 0,00 | | 0,00 | | |
| 11.5 | Nowe wydatki inwestycyjne | | 4 000 000,00 | | 4 000 000,00 | | |
| 11.6 | Wydatki majątkowe w formie dotacji | | 0,00 | | 0,00 | | |
| 12 | Finansowanie programów, projektów lub zadań realizowanych z udziałem środków, o których mowa w art. 5 ust. 1 pkt 2 i 3 ustawy | | x | | x | | |
| 12.1 | Dochody bieżące na programy, projekty lub zadania finansowane z udziałem środków, o których mowa w art. 5 ust. 1 pkt 2 i 3 ustawy | | 0,00 | | 0,00 | | |
| 12.1.1 | - w tym środki określone w art. 5 ust. 1 pkt 2 ustawy | | 0,00 | | 0,00 | | |
| 12.1.1.1 | - w tym środki określone w art. 5 ust. 1 pkt 2 ustawy wynikające wyłącznie z zawartych umów na realizację programu, projektu lub zadania | | 0,00 | | 0,00 | | |
| 12.2 | Dochody majątkowe na programy, projekty lub zadania finansowane z udziałem środków, o których mowa w art. 5 ust. 1 pkt 2 i 3 ustawy | | 0,00 | | 0,00 | | |
| 12.2.1 | - w tym środki określone w art. 5 ust. 1 pkt 2 ustawy | | 0,00 | | 0,00 | | |
| 12.2.1.1 | - w tym środki określone w art. 5 ust. 1 pkt 2 ustawy wynikające wyłącznie z zawartych umów na realizację programu, projektu lub zadania | | 0,00 | | 0,00 | | |
| 12.3 | Wydatki bieżące na programy, projekty lub zadania finansowane z udziałem środków, o których mowa w art. 5 ust. 1 pkt 2 i 3 ustawy | | 0,00 | | 0,00 | | |
| 12.3.1 | - w tym finansowane środkami określonymi w art. 5 ust. 1 pkt 2 ustawy | | 0,00 | | 0,00 | | |
| 12.3.2 | Wydatki bieżące na realizację programu, projektu lub zadania wynikające wyłącznie z zawartych umów z podmiotem dysponującym środkami, o których mowa w art. 5 ust. 1 pkt 2 ustawy | | 0,00 | | 0,00 | | |
| 12.4 | Wydatki majątkowe na programy, projekty lub zadania finansowane z udziałem środków, o których mowa w art. 5 ust. 1 pkt 2 i 3 ustawy | | 0,00 | | 0,00 | | |
| 12.4.1 | - w tym finansowane środkami określonymi w art. 5 ust. 1 pkt 2 ustawy | | 0,00 | | 0,00 | | |
| 12.4.2 | Wydatki majątkowe na realizację programu, projektu lub zadania wynikające wyłącznie z zawartych umów z podmiotem dysponującym środkami, o których mowa w art. 5 ust. 1 pkt 2 ustawy | | 0,00 | | 0,00 | | |

Wieloletnia prognoza finansowa Gminy-Miasto darlowo na lata 2014-2023

| Lp. | Wydatki na wkład krajowy w związku z umową na realizację programu, projektu lub zadania finansowanego z udziałem środków, o których mowa w art. 5 ust. 1 pkt 2 ustawy bez względu na stopień finansowania tymi środkami | Wyszczególnienie | |
|-----------|--|------------------|--------------|
| | | 2022 | 2023 |
| 12.5 | Wydatki na wkład krajowy w związku z umową na realizację programu, projektu lub zadania finansowanego z udziałem środków, o których mowa w art. 5 ust. 1 pkt 2 ustawy bez względu na stopień finansowania tymi środkami | 0,00 | 0,00 |
| 12.5.1 | w tym w związku z już zawartą umową na realizację programu, projektu lub zadania | 0,00 | 0,00 |
| 12.6 | Wydatki na wkład krajowy w związku z zawartą po dniu 1 stycznia 2013 r. umową na realizację programu, projektu lub zadania finansowanego w co najmniej 60% środkami, o których mowa w art. 5 ust. 1 pkt 2 ustawy | 0,00 | 0,00 |
| 12.6.1 | w tym w związku z już zawartą umową na realizację programu, projektu lub zadania | 0,00 | 0,00 |
| 12.7 | Przechody z tytułu kredytów, pożyczek, emisji papierów wartościowych powstające w związku z umową na realizację programu, projektu lub zadania finansowanego z udziałem środków, o których mowa w art. 5 ust. 1 pkt 2 ustawy bez względu na stopień finansowania tymi środkami | 0,00 | 0,00 |
| 12.7.1 | w tym w związku z już zawartą umową na realizację programu, projektu lub zadania | 0,00 | 0,00 |
| 12.8 | Przechody z tytułu kredytów, pożyczek, emisji papierów wartościowych powstające w związku z zawartą po dniu 1 stycznia 2013 r. umową na realizację programu, projektu lub zadania finansowanego w co najmniej 60% środkami, o których mowa w art. 5 ust. 1 pkt 2 ustawy | 0,00 | 0,00 |
| 12.8.1 | w tym w związku z już zawartą umową na realizację programu, projektu lub zadania | 0,00 | 0,00 |
| 13 | Kwoty dotyczące przejęcia i spłaty zobowiązań po samodzielnymi zakładach opieki zdrowotnej oraz pokrycia ujemnego wyniku | x | x |
| 13.1 | Kwota zobowiązań wynikających z przejęcia przez jednostkę samorządu terytorialnego zobowiązań po likwidowanych i przekształconych samodzielnych zakładach opieki zdrowotnej | 0,00 | 0,00 |
| 13.2 | Dochoły budżetowe z tytułu dotacji celowej z budżetu państwa, o której mowa w art. 196 ustawy z dnia 15 kwietnia 2011 r. o działalności leczniczej (Dz.U. Nr 112, poz. 654, z późn. zm) | 0,00 | 0,00 |
| 13.3 | Wysockie zobowiązań podlegających umorzeniu, o którym mowa w art. 190 ustawy o działalności leczniczej | 0,00 | 0,00 |
| 13.4 | Wydatki na spłatę przyjętych zobowiązań samodzielnego publicznego zakładu opieki zdrowotnej przekształconego na zasadach określonych w przepisach, o działalności leczniczej | 0,00 | 0,00 |
| 13.5 | Wydatki na spłatę przyjętych zobowiązań samodzielnego publicznego zakładu opieki zdrowotnej likwidowanego na zasadach określonych w przepisach, o działalności leczniczej | 0,00 | 0,00 |
| 13.6 | Wydatki na spłatę zobowiązań samodzielnego publicznego zakładu opieki zdrowotnej przyjętych do końca 2011 r. na podstawie przepisów o zakładach opieki zdrowotnej | 0,00 | 0,00 |
| 13.7 | Wydatki bieżące na pokrycie ujemnego wyniku finansowego samodzielnego publicznego zakładu opieki zdrowotnej | 0,00 | 0,00 |
| 14 | Dane uzupełniające o długu i jego spłacie | x | x |
| 14.1 | Spłaty rat kapitałowych oraz wykup papierów wartościowych, o których mowa w pkt. 5.1., wynikające wyłącznie z tytułu zobowiązań już zaciągniętych | 1 800 000,00 | 1 800 000,00 |
| 14.2 | Kwota długu, którego planowana spłata dokonana się z wydatków budżetu | 0,00 | 0,00 |
| 14.3 | Wydatki zmniejszające dług, w tym | 0,00 | 0,00 |
| 14.3.1 | spłata zobowiązań wymaganych z lat poprzednich, innych niż w pkt. 14.3.3 | 0,00 | 0,00 |
| 14.3.2 | związane z umowami zaliczonymi do tytułów dłużnych wliczanych do państwowego długu publicznego | 0,00 | 0,00 |
| 14.3.3 | wypłaty z tytułu wymagalnych porceży i gwarancji | 0,00 | 0,00 |
| 14.4 | Wynik operacji niekaszowych wpływających na kwotę długu (m.in. umorzenia, różnice kursowe) | 0,00 | 0,00 |
| 15 | Dane dotyczące emisji obligacji przychodowych | x | x |
| 15.1 | Środki z przedsięwzięcia gromadzone na rachunku bankowym, w tym: | 0,00 | 0,00 |
| 15.1.1 | środki na zaspokojenie roszczeń obligantów | 0,00 | 0,00 |
| 15.2 | Wydatki bieżące z tytułu świadczenia emitenta należnego obligantom, nieuwzględniane w limitie spłaty zobowiązań, o którym mowa w art. 243 ustawy | 0,00 | 0,00 |

Załącznik Nr 2 do Uchwały Nr LIV/379/2014
Rady Miejskiej w Darłowie
z dnia 24 czerwca 2014 r.

**Objaśnienia wartości przyjętych w wieloletniej prognozie finansowej
Gminy-Miasto Darłowo na lata 2014 - 2023**

Zmiany wieloletniej prognozy finansowej dotyczą przede wszystkim dostosowania wykonania roku 2013 realizowanych przedsięwzięć i zwiększenia wydatków tych przedsięwzięć o kwoty niewykonane w roku 2013. W związku z czym zwiększa się deficyt budżetu do kwoty 35.853.563,00 zł, który pokryty będzie nadwyżką budżetową z lat poprzednich w wysokości 20.939.563,00 zł oraz kredytem w wysokości 18.000.000,00 zł. Dodatkowo przedsięwzięcie o nazwie "Poprawa dostępności do Portu Morskiego w Darłowie z sieci dróg krajowych i wojewódzkich poprzez budowę dróg dojazdowych" przenoszone jest z przedsięwzięć realizowanych ze środków własnych do zadań realizowanych z dofinansowaniem środków Unii Europejskiej w związku z podpisaniem umowy na dofinansowanie. Zwiększa się również przedsięwzięcie pod nazwą: " Zakup i montaż świateł nawigacyjnych" o kwotę 45.000,00 zł w związku z prowadzonym postępowaniem przetargowym. Przedłuża się poręczenie dla POT o kwotę 367.029,81 zł w związku z wydłużeniem terminu realizacji umowy partnerskiej na projekt "Budowa przystani jachtowej na pomostach pływających w basenie rybackim w porcie Darłowo.

Przedłuża się termin realizacji inwestycji : "Budowa terminala pasażerskiego w Darłowie" w związku ze zmianą wykonawcy.

Zwiększa się wydatki na zadaniu: "Budowa nowego basenu rybackiego w porcie Darłowo o kwotę 419.000,00zł na roboty dodatkowe i na zadaniu : "Budowa sali sportowej w Zespole Szkół im.Stefana Żeromskiego" o kwotę 83.000,00zł z przeznaczeniem na zakup wyposażenia sali oraz zmniejsza na zadaniu "Budowa terminala pasażerskiego w Darłowie" o kwotę 115.000,00zł.

Załącznik nr 3
do uchwały nr LIV/379/2014
Rady Miejskiej w Darłowie
z dnia 24 czerwca 2014 roku

Wykaz przedsięwzięć do WPF

| L.p. | Nazwa i cel | Jednostka odpowiedzialna lub koordynująca | Okres realizacji | | Łączne nakłady finansowe | Limit 2014 | Limit 2015 | Limit 2016 | Limit 2017 | Limit 2018 | Limit zobowiązań |
|---------|--|---|------------------|------|--------------------------|---------------|---------------|------------|------------|------------|------------------|
| | | | od | do | | | | | | | |
| 1 | Wydatki na przedsięwzięcia-ogółem (1.1+1.2+1.3) | | | | 91 172 868,73 | 41 490 281,00 | 13 589 646,00 | 0,00 | 0,00 | 0,00 | 55 079 927,00 |
| 1.a | - wydatki bieżące | | | | 3 774 778,00 | 649 012,00 | 0,00 | 0,00 | 0,00 | 0,00 | 649 012,00 |
| 1.b | - wydatki majątkowe | | | | 87 398 090,73 | 40 841 269,00 | 13 589 646,00 | 0,00 | 0,00 | 0,00 | 54 430 915,00 |
| 1.1 | Wydatki na programy, projekty lub zadania związane z programami realizowanymi z udziałem środków, o których mowa w art.5 ust.1 pkt 2 i 3 ustawy z dnia 27 sierpnia 2009 r. o finansach publicznych (Dz.U.Nr 157, poz.1240 z późn.zm.), z tego: | | | | 73 551 868,73 | 33 485 281,00 | 5 589 646,00 | 0,00 | 0,00 | 0,00 | 39 074 927,00 |
| 1.1.1 | - wydatki bieżące | | | | 1 548 778,00 | 39 012,00 | 0,00 | 0,00 | 0,00 | 0,00 | 39 012,00 |
| 1.1.1.1 | BUDOWA TERMINAŁA PASAŻERSKIEGO W DARŁOWIE | Urząd Miejski | 2010 | 2014 | 1 548 778,00 | 39 012,00 | 0,00 | 0,00 | 0,00 | 0,00 | 39 012,00 |
| 1.1.2 | - wydatki majątkowe | | | | 72 003 090,73 | 33 446 269,00 | 5 589 646,00 | 0,00 | 0,00 | 0,00 | 39 035 915,00 |
| 1.1.2.1 | BUDOWA NOWEGO BASENU RYBACKIEGO W PORCIE DARŁOWO | Urząd Miejski | 2011 | 2014 | 33 524 633,90 | 10 611 948,90 | 0,00 | 0,00 | 0,00 | 0,00 | 10 611 948,90 |
| 1.1.2.2 | BUDOWA PRZYSTANI JACHTOWEJ NA POMOSTACH PŁYWAJĄCYCH W BASENIE RYBACKIM W PORCIE DARŁOWO - BUDOWA PRZYSTANI JACHTOWEJ NA POMOSTACH PŁYWAJĄCYCH W BASENIE RYBACKIM W PORCIE DARŁOWO | Urząd Miejski | 2012 | 2014 | 1 135 374,00 | 5 000,00 | 0,00 | 0,00 | 0,00 | 0,00 | 5 000,00 |
| 1.1.2.3 | BUDOWA SALI SPORTOWEJ W ZESPOLE SZKÓŁ IM.STEFANA ŻEROMSKIEGO | Urząd Miejski | 2012 | 2014 | 2 700 236,00 | 2 351 212,29 | 0,00 | 0,00 | 0,00 | 0,00 | 2 351 212,29 |
| 1.1.2.4 | BUDOWA TERMINAŁA PASAŻERSKIEGO W DARŁOWIE | Urząd Miejski | 2010 | 2015 | 2 541 062,83 | 1 755 000,00 | 500 000,00 | 0,00 | 0,00 | 0,00 | 2 255 000,00 |
| 1.1.2.5 | POPRAWA DOSTĘPNOŚCI DO PORTU MORSKIEGO W DARŁOWIE Z SIĘCI DRÓG KRAJOWYCH I WOJEWÓDZKICH | Urząd Miejski | 2010 | 2015 | 19 233 202,00 | 13 000 000,00 | 5 089 646,00 | 0,00 | 0,00 | 0,00 | 18 089 646,00 |

| 1.1.2.6 | PRZEDŁUŻENIE NABRZEŻA SŁUPSKIEGO W PORCIE DARŁOWO | Urząd Miejski | 2011 | 2014 | 12 868 582,00 | 5 723 107,81 | 0,00 | 0,00 | 0,00 | 0,00 | 5 723 107,81 |
|---------|--|---------------|------|------|---------------|--------------|--------------|------|------|------|---------------|
| 1.2 | Wydatki na programy, projekty lub zadania związane z umowami partnerstwa publiczno-prywatnego, z tego: | | | | 0,00 | 0,00 | 0,00 | 0,00 | 0,00 | 0,00 | 0,00 |
| 1.2.1 | - wydatki bieżące | | | | 0,00 | 0,00 | 0,00 | 0,00 | 0,00 | 0,00 | 0,00 |
| 1.2.2 | - wydatki majątkowe | | | | 0,00 | 0,00 | 0,00 | 0,00 | 0,00 | 0,00 | 0,00 |
| 1.3 | Wydatki na programy, projekty lub zadania pozostałe (inne niż wymienione w pkt 1.1 i 1.2), z tego: | | | | 17 621 000,00 | 8 005 000,00 | 8 000 000,00 | 0,00 | 0,00 | 0,00 | 16 005 000,00 |
| 1.3.1 | - wydatki bieżące | | | | 2 226 000,00 | 610 000,00 | 0,00 | 0,00 | 0,00 | 0,00 | 610 000,00 |
| 1.3.1.1 | PLANOWANIE PRZESTRZENNE - | Urząd Miejski | 2013 | 2014 | 426 000,00 | 160 000,00 | 0,00 | 0,00 | 0,00 | 0,00 | 160 000,00 |
| 1.3.1.2 | ZARZĄDZANIE CMENTARZAMI KOMUNALNYMI | Urząd Miejski | 2011 | 2014 | 1 800 000,00 | 450 000,00 | 0,00 | 0,00 | 0,00 | 0,00 | 450 000,00 |
| 1.3.2 | - wydatki majątkowe | | | | 15 395 000,00 | 7 395 000,00 | 8 000 000,00 | 0,00 | 0,00 | 0,00 | 15 395 000,00 |
| 1.3.2.1 | BUDOWA BAŁTYCKIEGO CENTRUM KONGRESOWEGO | Urząd Miejski | 2014 | 2015 | 15 000 000,00 | 7 000 000,00 | 8 000 000,00 | 0,00 | 0,00 | 0,00 | 15 000 000,00 |
| 1.3.2.2 | POPRAWA DOSTĘPNOŚCI DO PORTU MORSKIEGO W DARŁOWIE Z SIECI DRÓG KRAJOWYCH I WOJEWÓDZKICH POPRAZ BUDOWĘ DRÓG DOJAZDOWYCH | Urząd Miejski | 2010 | 2015 | 0,00 | 0,00 | 0,00 | 0,00 | 0,00 | 0,00 | 0,00 |
| 1.3.2.3 | ZAKUP KOMPLEKSOWEGO SYSTEMU ŚWIATEŁ NAVIGACYJNYCH | Urząd Miejski | 2012 | 2014 | 395 000,00 | 395 000,00 | 0,00 | 0,00 | 0,00 | 0,00 | 395 000,00 |

**UCHWAŁA NR LIV/380/2014
RADY MIEJSKIEJ W DARŁOWIE**

z dnia 24 czerwca 2014 r.

w sprawie zaliczenia do kategorii drogi gminnej ul. Stanisława Wyspiańskiego o numerze 3759Z w Darłowie.

Na podstawie art.18 ust.2 pkt 15 ustawy z dnia 8 marca 1990 r, o samorządzie gminnym (j. t. Dz. U. z 2013 r., poz. 594; poz. 645; poz.1318; z 2014 r., poz. 379) oraz art. 7 ust. 2 w związku z art. 10 ust. 1, 2, 3 ustawy z dnia 21 marca 1985 r., o drogach publicznych (j. t. Dz. U. z 2013 r., poz. 260; poz. 843; z 2014 r., poz. 1543) Rada Miejska uchwala, co następuje:

§ 1. Zalicza się do kategorii dróg gminnych ulicę Stanisława Wyspiańskiego, położoną na terenie Gminy Miasta Darłowo - dz. nr 82 obr. 9 m. Darłowo.

§ 2. Wykonanie uchwały powierza się Burmistrzowi Miasta Darłowo.

§ 3. Uchwała wchodzi w życie po upływie 14 dni od ogłoszenia w Dzienniku Urzędowym Województwa Zachodniopomorskiego.

Przewodniczący Rady
Miejskiej w Darłowie



Zbigniew Grosz

**UCHWAŁA NR LIV/381/2014
RADY MIEJSKIEJ W DARŁOWIE**

z dnia 24 czerwca 2014 r.

w sprawie pozbawienia kategorii drogi gminnej i wyłączenie z użytkowania części ulicy Juliusza Słowackiego.

Na podstawie art. 7 ust. 2 i art. 10 ust. 2 ustawy z dnia 21 marca 1985 r. o drogach publicznych (j. t. Dz. U. z 2013 r., poz. 260; poz. 843; poz. 1543) po zasięgnięciu opinii Zarządu Powiatu Sławieńskiego, Rada Miejska uchwala, co następuje:


§ 1. Pozbawia się kategorii drogi publicznej gminnej i wyłącza się z użytkowania część ulicy Juliusza Słowackiego, tj.:

- działka numer 111/1 o powierzchni 0,0065 ha w obrębie 9,
- działka numer 111/3 o powierzchni 0,0011 ha w obrębie 9,
- działka numer 111/5 o powierzchni 0,0066 ha w obrębie 9,
- działka numer 111/6 o powierzchni 0,0065 ha w obrębie 9,
- działka numer 111/7 o powierzchni 0,0065 ha w obrębie 9,
- działka numer 111/8 o powierzchni 0,0065 ha w obrębie 9,
- działka numer 111/9 o powierzchni 0,0068 ha w obrębie 9,
- działka numer 111/11 o powierzchni 0,0006 ha w obrębie 9,
- działka numer 111/12 o powierzchni 0,0060 ha w obrębie 9.

§ 2. Wykonanie uchwały powierza się Burmistrzowi Miasta Darłowo.

§ 3. Uchwała wchodzi w życie po upływie 14 dni od dnia ogłoszenia w Dzienniku Urzędowym Województwa Zachodniopomorskiego.

Przewodniczący Rady
Miejskiej w Darłowie


Zbigniew Grosz

**UCHWAŁA NR LIV/382/2014
RADY MIEJSKIEJ W DARŁOWIE**

z dnia 24 czerwca 2014 r.

w sprawie wydzierżawienia w trybie bezprzetargowym nieruchomości komunalnych z przeznaczeniem na lokalizację miejsc składowania przez mieszkańców odpadów bytowych na terenie miasta Darłowo.

Na podstawie art. 18 ust. 2 pkt.15 ustawy z dnia 8 marca 1990 r. o samorządzie gminnym (Dz.U. z 2013 r. poz. 594, 645 i 1318 z 2014 r. poz. 379), art. 37 ust. 4 ustawy z dnia 21 sierpnia 1997 r. o gospodarce nieruchomościami (t.j. Dz. U. z 2014 r. poz. 518), oraz § 3 ust. 6 uchwały Nr XV/187/08 Rady Miejskiej w Darłowie z dnia 23 kwietnia 2008 r. w sprawie określenia zasad nabywania, zbywania i obciążania nieruchomości oraz ich wydzierżawiania lub najmu na okres dłuższy niż 3 lata, na czas nieoznaczony oraz zawierania kolejnych umów, Rada Miejska uchwala, co następuje:

§ 1. Wyraża się zgodę na odstąpienie od obowiązku przetargowego trybu zawarcia umów dzierżawy na czas nieoznaczony nieruchomości komunalnych opisanych w załączniku do niniejszej uchwały, z przeznaczeniem na lokalizację miejsc składowania odpadów bytowych przez mieszkańców na terenie miasta Darłowo.

§ 2. Wykonanie uchwały powierza się Burmistrzowi Miasta Darłowo.

§ 3. Uchwała wchodzi w życie z dniem podpisania.

Przewodniczący Rady
Miejskiej w Darłowie


Zbigniew Grosz

Załącznik do Uchwały Nr LIV/382/2014

Rady Miejskiej w Darłowie

z dnia 24 czerwca 2014 r.

Wykaz nieruchomości przeznaczonych do dzierżawy z przeznaczeniem na lokalizację miejsc składowania odpadów bytowych.

| Lp | Położenie nieruchomości | Nr działki, obręb, KW | Powierzchnia | Opis nieruchomości | Przeznaczenie przedmiotu dzierżawy | Termin dzierżawy | Forma zbycia Czynnysz (netto) miesięcznie | Na rzecz |
|----|--------------------------------|----------------------------|-------------------|--------------------|--------------------------------------|-------------------|---|---|
| 1. | ul. Poczтова 31 | 412/2 10 KW 29142 | 20 m ² | plac utwardzony | miejsce składowania odpadów bytowych | czas nieoznaczony | bezpłatowo 1 zł / m ² | Wspólnota Mieszkaniowej przy ul. Poczтова 31 i Powstańców Warszawskich 23 |
| 2. | ul. Powstańców Warszawskich 65 | 475/6 10 KW 29072 | 25 m ² | plac nieutwardzony | miejsce składowania odpadów bytowych | czas nieoznaczony | bezpłatowo 1 zł / m ² | Wspólnota Mieszkaniowej przy ul. Powstańców Warszawskich 64 |
| 3. | ul. Świętej Gertrudy | 4/4 13 KW 45362 | 30 m ² | plac nieutwardzony | miejsce składowania odpadów bytowych | czas nieoznaczony | bezpłatowo 1 zł / m ² | Wspólnota Mieszkaniowej przy ul. Świętej Gertrudy |

**UCHWAŁA NR LIV/383/2014
RADY MIEJSKIEJ W DARŁOWIE**

z dnia 24 czerwca 2014 r.

w sprawie zbycia na własność działek gruntu położonych w Darłowie, zabudowanych stacjami transformatorowymi, na rzecz spółki Energa-Operator SA Oddział w Koszalinie.

Na podstawie art. 18 ust. 2 pkt 9 lit. a ustawy z dnia 8 marca 1990 roku o samorządzie gminnym (Dz. U.: z 2013 r. poz. 594, poz. 645, poz. 1318, z 2014 r. poz. 379) i art. 231 § 2 ustawy z dnia 23 kwietnia 1964 roku Kodeks cywilny (Dz. U. z 2014 r. poz. 121), Rada Miejska w Darłowie uchwała, co następuje:

§ 1. Wyraża zgodę na sprzedaż w formie bezprzetargowej, na rzecz spółki Energa-Operator SA Oddział w Koszalinie, działek gruntu położonych i będących własnością Gminy Miasto Darłowo, które w ewidencji gruntów oznaczone są jako:

- 1) działka gruntu o numerze ewidencyjnym 1/98, położona w obrębie ewidencyjnym numer 2, o powierzchni 25 m² (0,0025 ha);
- 2) działka gruntu o numerze ewidencyjnym 274/35, położona w obrębie ewidencyjnym numer 13, o powierzchni 20 m² (0,0020 ha);
- 3) działka gruntu o numerze ewidencyjnym 6/6, położona w obrębie ewidencyjnym numer 14, o powierzchni 32 m² (0,0032 ha);
- 4) działka gruntu o numerze ewidencyjnym 10/83, położona w obrębie ewidencyjnym numer 3, o powierzchni 24 m² (0,0024 ha);
- 5) działka gruntu o numerze ewidencyjnym 149/40, położona w obrębie ewidencyjnym numer 13, o powierzchni 25 m² (0,0025 ha);
- 6) działka gruntu o numerze ewidencyjnym 29/1, położona w obrębie ewidencyjnym numer 3, o powierzchni 37 m² (0,0037 ha).

§ 2. Wykonanie uchwały powierza się Burmistrzowi Miasta Darłowo.

§ 3. Uchwała wchodzi w życie z dniem podjęcia.

Przewodniczący Rady
Miejskiej w Darłowie

Zbigniew Grosz



**UCHWAŁA NR LIV/384/2014
RADY MIEJSKIEJ W DARŁOWIE**

z dnia 24 czerwca 2014 r.

**w sprawie przyznania dotacji na dofinansowanie nakładów koniecznych na prace konserwatorskie,
restauratorskie i roboty budowlane dotyczące zabytków.**

Na podstawie art. 81 ust. 1 i 2 ustawy z dnia 23 lipca 2003r. o ochronie zabytków i opiece nad zabytkami (Dz. U. z 2003r., Nr 162, poz. 1568; z 2004r. Nr 96, poz. 959, Nr 238, poz. 2390; z 2006r. Nr 50, poz. 362, Nr 126, poz. 875, z 2009r. Nr 31, poz. 206, Nr 97, poz. 804; Nr 192, poz. 1394; z 2010r., Nr 75, poz. 474, Nr 130, poz. 871) oraz § 5 ust. 1 i § 6 ust. 5 uchwały Nr IX/105/07 Rady Miejskiej w Darłowie z dnia 12 września 2007r. w sprawie zasad udzielania dotacji na prace konserwatorskie, restauratorskie i roboty budowlane dotyczące zabytków, Rada Miejska uchwala, co następuje:

§ 1. Przyznać Parafii Rzymskokatolickiej p.w. św. Gertrudy w Darłowie z siedzibą przy ul. o. Damiana Tynieckiego 23 dotację w wysokości 50.000,00zł (słownie: pięćdziesiąt tysięcy złotych 00/100) na dofinansowanie nakładów koniecznych na prace konserwatorskie, restauratorskie i roboty budowlane w Kościele p.w. św. Gertrudy.

§ 2. Wykonanie uchwały powierza się Burmistrzowi Miasta Darłowo.

§ 3. Uchwała wchodzi w życie z dniem podjęcia i podlega ogłoszeniu na tablicy ogłoszeń Urzędu Miejskiego w Darłowie na okres 1 miesiąca.

Przewodniczący Rady
Miejskiej w Darłowie


Zbigniew Grosz

**UCHWAŁA NR LIV/385/2014
RADY MIEJSKIEJ W DARŁOWIE**

z dnia 24 czerwca 2014 r.

w sprawie zasad odpłatności za świadczenia udzielane przez przedszkola publiczne , dla których organem prowadzącym jest Gmina Miasto Darłowo.

Na podstawie art. 18 ust. 2 pkt 15 ustawy z dnia 8 marca 1990 r. o samorządzie gminnym (Dz. U.z 2001 r. Nr 142, poz. 1591 ze zm.) i art. 14 ust. 5 ustawy z dnia 7 września 1991 r. o systemie oświaty (Dz. U. z 2004 r. Nr 256, poz. 2572, Nr 273, poz. 2703, Nr 281, poz. 2781, z 2005 r. Nr 17, poz. 141 , Nr 94, poz. 788, Nr 122, poz. 1020, Nr 131, poz. 1091, Nr 167, poz. 1400, Nr 249, poz. 2104, z 2006 r. Nr 144, poz. 1043, Nr 208, poz. 1532, Nr 227, poz. 1658, z 2007 r. Nr 42, poz. 273, Nr 80, poz. 542, Nr 115, poz. 791, Nr 120, poz. 818, Nr 180, poz.1280, Nr 181, poz. 1292, z 2008 r. Nr 70, poz. 416, Nr 145, poz. 917, Nr 216, poz. 1370, Nr 235, poz. 1618, z 2009 r. Nr 6, poz. 33, Nr 31, poz. 206, Nr 56, poz. 458, Nr 157, poz. 1241, Nr 219, poz. 1705, z 2010 r. Nr 44, poz. 250, Nr 54, poz. 320, Nr 127 poz. 857, Nr 148, poz. 991, z 2011 r. Nr 106, poz. 622, Nr 122, poz. 654, Nr 139, poz. 814, Nr 149, poz. 887, Nr 205, poz. 1206, z 2012 r. poz. 941, poz.979, z 2013 r. poz. 87, 827, 1191, 1265, 1317, 1650, z 2014 r. poz. 7, 538, 598) Rada Miejska w Darłowie uchwala, co następuje:

§ 1. 1. Gmina Miasto Darłowo zapewnia bezpłatne nauczanie, wychowanie i opiekę, świadczone przez przedszkola publiczne w wymiarze 5 godzin dziennie.

2. Bezpłatne nauczanie, wychowanie i opieka, o której mowa w ust. 1, obejmuje realizację programu wychowania przedszkolnego określonego w odrębnych przepisach.

§ 2. 1. Za świadczenia, wychowania i opieki w czasie przekraczającym wymiar godzin, o których mowa w §1 ust.1, wysokość opłaty wynosi 1 zł za każdą rozpoczętą godzinę zajęć.

2. Wysokość miesięcznej opłaty za świadczenia stanowi iloczyn liczby dni pracy przedszkola w danym miesiącu, opłaty wskazanej w ust. 1 oraz dziennej liczby godzin przekraczającej wymiar godzin, o których mowa w 1.

§ 3. Traci moc uchwała Nr X/82/2011 Rady Miejskiej w Darłowie z dnia 28 czerwca 2011 r. w sprawie opłaty za świadczenia udzielone przez przedszkola, dla których organem prowadzącym jest Gmina Miasto Darłowo.

§ 4. § 4. Wykonanie uchwały powierza się Burmistrzowi Miasta Darłowo.

§ 5. Uchwała wchodzi w życie po upływie 14 dni od dnia ogłoszenia w Dzienniku Urzędowym Województwa Zachodniopomorskiego, z mocą obowiązującą od 1 września 2014 r.

Przewodniczący Rady
Miejskiej w Darłowie


Zbigniew Grosz

**UCHWAŁA NR LIV/386/2014
RADY MIEJSKIEJ W DARŁOWIE**

z dnia 24 czerwca 2014 r.

w sprawie zmiany trybu udzielania i rozliczania dotacji dla niepublicznych przedszkoli, szkół podstawowych i gimnazjów o uprawnieniach szkół publicznych prowadzonych na terenie Gminy Miasto Darłowo przez osoby fizyczne lub prawne inne niż jednostka samorządu terytorialnego.

Na podstawie art. 18 ust. 2 pkt 15 ustawy z dnia 8 marca 1990 r. o samorządzie gminnym (Dz. U. z 2013.594 j.t. z późn. zm.) i art. 90 ust. 4 ustawy z dnia 7 września 1991 r. o systemie oświaty (Dz. U. z 2004 r. Nr 256, poz. 2572, Nr 273, poz. 2703, Nr 281, poz. 2781, z 2005 r. Nr 17, poz. 141, Nr 94, poz. 788, Nr 122, poz. 1020, Nr 131, poz. 1091, Nr 167, poz. 1400, Nr 249, poz. 2104, z 2006 r. Nr 144, poz. 1043, Nr 208, poz. 1532, Nr 227, poz. 1658, z 2007 r. Nr 42, poz. 273, Nr 80, poz. 542, Nr 115, poz. 791, Nr 120, poz. 818, Nr 180, poz. 1280, Nr 181, poz. 1292, z 2008 r. Nr 70, poz. 416, Nr 145, poz. 917, Nr 216, poz. 1370, Nr 235, poz. 1618, z 2009 r. Nr 6, poz. 33, Nr 31, poz. 206, Nr 56, poz. 458, Nr 157, poz. 1241, Nr 219, poz. 1705, z 2010 r. Nr 44, poz. 250, Nr 54, poz. 320, Nr 127, poz. 857, Nr 148, poz. 991, z 2011 r. Nr 106, poz. 622, Nr 122, poz. 654, Nr 139, poz. 814, Nr 149, poz. 887, Nr 205, poz. 1206, z 2012 r. poz. 941, poz. 979, z 2013 r. poz. 87, 827, 1191, 1265, 1317, 1650, z 2014 r. poz. 7, 538, 598) Rada Miejska w Darłowie uchwala, co następuje:

§ 1. W uchwale Nr XXV/254/08 Rady Miejskiej w Darłowie z dnia 23 grudnia 2008 r. w sprawie zmiany trybu udzielania i rozliczania dotacji dla niepublicznych przedszkoli, szkół podstawowych i gimnazjów o uprawnieniach szkół publicznych prowadzonych na terenie Gminy Miasto Darłowo przez osoby fizyczne lub prawne inne niż jednostka samorządu terytorialnego (Dz.Urz.Woj. Zachodniopomorskiego z 2009 r. Nr 49, poz. 1221) w sprawie ogłoszenia jednolitego tekstu uchwały w sprawie trybu udzielania i rozliczania dotacji dla niepublicznych przedszkoli, szkół podstawowych i gimnazjów o uprawnieniach szkół publicznych prowadzonych na terenie Gminy Miasto Darłowo przez osoby fizyczne lub prawne inne niż jednostka samorządu terytorialnego z dnia 22 października 2013 r. wprowadza się następujące zmiany.

- 1) w § 5 pkt. 2 otrzymuje następujące brzmienie:
- 2) "Organ dotujący przekazuje dotację w 12 ratach w terminie do ostatniego dnia każdego miesiąca, na który przysługuje dotacja począwszy od 1 stycznia danego roku budżetowego na podstawie planowanej liczby uczniów, z tym że za grudzień jest przekazywana w terminie do 15 grudnia każdego roku."
- 3) w § 5 skreśla się pkt 3.
- 4) w § 5 pkt. 4 zmienia się:
- 5) "Rozliczenia dotacji osoba prowadząca szkołę lub przedszkole niepubliczne, dokonuje na podstawie faktycznej liczby uczniów podanej we wniosku o przyznanie dotacji. Organ prowadzący rozlicza się z otrzymanej dotacji w terminie do 20 – go dnia miesiąca, następującego po miesiącu, za który przekazana została dotacja, z tym że za grudzień sprawozdanie należy złożyć do 10 – go grudnia każdego roku."

§ 2. Wykonanie uchwały powierza się Burmistrzowi Miasta Darłowo.

§ 3. Uchwała wchodzi w życie po upływie 14 dni od dnia ogłoszenia w Dzienniku Urzędowym Województwa Zachodniopomorskiego.

Przewodniczący Rady
Miejskiej w Darłowie

Zbigniew Grosz



**UCHWAŁA NR LIV/387/2014
RADY MIEJSKIEJ W DARŁOWIE**

z dnia 24 czerwca 2014 r.

w sprawie przystąpienia Gminy Miasto Darłowo do wykonywania działalności w zakresie telekomunikacji.

Na podstawie art. 18 ust. 2 pkt. 15 ustawy z dnia 8 marca 1990 roku o samorządzie gminnym (Dz. U. z 2013 roku poz. 594, poz. 645, poz. 1318, z 2014 roku poz. 379) oraz art. 3 ust. 5 ustawy z dnia 7 maja 2010 r. o wspieraniu rozwoju usług i sieci telekomunikacyjnych (Dz. U. z 2010 roku Nr 106, poz. 675, z 2012 roku poz. 1256) - Rada Miejska w Darłowie uchwala, co następuje:

§ 1. Celem zaspokojenia potrzeb wspólnoty samorządowej, Gmina Miasto Darłowo przystępuje do prowadzenia działalności w zakresie telekomunikacji, o której mowa w art. 3 ust. 1 ustawy z dnia 7 maja 2010 r. o wspieraniu rozwoju usług i sieci telekomunikacyjnych (Dz. U. z 2010 roku Nr 106, poz. 675, z 2012 roku poz. 1256).

§ 2. Działalność o której mowa w § 1 może obejmować:

- 1) Budowę i eksploatację infrastruktury telekomunikacyjnej i sieci telekomunikacyjnej oraz nabywanie prawa do infrastruktury i sieci telekomunikacyjnej,
- 2) Dostarczanie sieci telekomunikacyjnej i zapewnianie dostępu do sieci telekomunikacyjnej,
- 3) Świadczenie z wykorzystaniem posiadanej infrastruktury telekomunikacyjnej i sieci telekomunikacyjnych usług na rzecz:
 - a) przedsiębiorców telekomunikacyjnych
 - b) użytkowników końcowych – w zakresie i na warunkach określonych w art. 6 i 7 ustawy z dnia 7 maja 2010 r. o wspieraniu rozwoju usług i sieci telekomunikacyjnych (Dz. U. z 2010 roku Nr 106, poz. 675, z 2012 roku poz. 1256).

§ 3. Wykonanie uchwały powierza się Burmistrzowi Miasta Darłowo.

§ 4. Uchwała wchodzi w życie z dniem podjęcia.

Przewodniczący Rady
Miejskiej w Darłowie


Zbigniew Grosz

