

**Protokół Nr XXX/2012**  
**Sesji Rady Miejskiej w Darłowie**  
**z dnia 26 września 2012 r.**

Posiedzenie otworzył i prowadził Przewodniczący Rady Miejskiej, który serdecznie przywitał wszystkich obecnych, a następnie na podstawie listy obecności stwierdził kworum Rady upoważniające do prowadzenia obrad i podejmowania prawomocnych uchwał.

Na sekretarza została powołany Radny Andrzej Herdzik, na protokolanta Maria Pawliszyn.

Listy obecności na posiedzeniu stanowią zał. nr 1, 2,3 do niniejszego protokołu.

Zwołanie sesji wraz z porządkiem obrad – zał. nr 4.

- propozycje zmiany porządku obrad,

**Przewodniczący Rady Zbigniew Grosz:** złożył wniosek o zmianę porządku obrad poprzez wprowadzenie punktów:

1A – ślubowanie nauczycieli, którzy uzyskali w postępowaniu egzaminacyjnym awans na nauczyciela mianowanego.

17A. Podjęcie uchwały zmieniającej uchwałę w sprawie powołania Młodzieżowej Rady Miasta Darłowo i nadania jej statutu.

Powyższy wniosek przyjęto jednogłośnie.

Porządek obrad po wprowadzonej zmianie:

**Porządek obrad:**

1. Sprawy organizacyjne :

- otwarcie sesji i stwierdzenie kworum,
- propozycje zmiany porządku obrad,
- zatwierdzenie protokołów sesji 27 czerwca 2012r. oraz 24 lipca 2012r.

1A Ślubowanie nauczycieli, którzy uzyskali w postępowaniu egzaminacyjnym awans na nauczyciela mianowanego.

2. Sprawozdanie Burmistrza Miasta z działań podejmowanych w okresie między sesjami.

3. Trybuna Obywatelska:

- wnioski Zarządu Osiedla Darłówko,
- wnioski mieszkańców.

4. Interpelacje.

5. Zapytania Radnych.

6. Podjęcie uchwały w sprawie przyjęcia informacji o przebiegu wykonania planu finansowego instytucji kultury za I- półrocze 2012r.

7. Podjęcie uchwały w sprawie przyjęcia informacji o przebiegu wykonania budżetu Gminy Miasto Darłowo za I półrocze 2012 roku.

8. Podjęcie uchwały w sprawie przedstawienia informacji o kształtowaniu się wieloletniej prognozy finansowej gminy – Miasto Darłowo, w tym o przebiegu realizacji przedsięwzięć.

9. Podjęcie uchwały w sprawie zmian budżetu Gminy – Miasta Darłowo na 2012 rok.

10. Podjęcie uchwały o przystąpieniu do sporządzenia zmiany miejscowego planu zagospodarowania przestrzennego dla jednostki strukturalnej B – Darłówko Zachodnie położonej na obszarze Gminy Miasto Darłowo – obszar B6.

11. Podjęcie uchwały o przystąpieniu do sporządzenia zmiany miejscowego planu zagospodarowania przestrzennego dla jednostki strukturalnej E – Darłowo Wschodnie położonej na obszarze Gminy Miasto Darłowo – obszar E2 .

12. Podjęcie uchwały w sprawie zaliczenia dróg o znaczeniu lokalnym do kategorii dróg gminnych.
13. Podjęcie uchwały w sprawie określenia górnych stawek opłat ponoszonych przez właścicieli nieruchomości za odbieranie odpadów komunalnych oraz opróżnianie zbiorników bezodpływowych.
14. Podjęcie uchwały w sprawie zasad udzielania dotacji na usuwanie i utylizację wyrobów zawierających azbest z obiektów budowlanych położonych na terenie Miasta Darłowo.
15. Podjęcie uchwały w sprawie przyjęcia Programu Przeciwdziałania Przemocy w Rodzinie oraz Ochrony Ofiar Przemocy na terenie Miasta Darłowo na lata 2012-2015.
16. Podjęcie uchwały w sprawie utworzenia Lokalnego programu wspierania edukacji uzdolnionych dzieci i młodzieży zamieszkujących i uczących się na terenie Miasta Darłowo.
17. Informacja o stanie realizacji zadań oświatowych na terenie Miasta Darłowo oraz działań w roku szkolnym 2012/2013.
- 17A. Podjęcie uchwały zmieniającej uchwałę w sprawie powołania Młodzieżowej Rady Miasta Darłowo i nadania jej statutu.
18. Odpowiedzi na interpelacje.
19. Zamknięcie sesji.

- zatwierdzenie protokołów sesji 27 czerwca 2012r. oraz 24 lipca 2012r.

**Przewodniczący Rady Zbigniew Grosz** poinformował, że nie wpłynęły do niego uwagi do zatwierdzanych protokołów i jeśli nie usłyszy sprzeciwu proponuje zatwierdzenie protokołów w drodze jednego głosowania.

Sprzeciwu nie zgłoszono.

Rada Miejska jednogłośnie zatwierdziła protokoły sesji, które odbyły się:

- 27 czerwca 2012 r.

- 24 lipca 2012 r.

### **1A. Ślubowanie nauczycieli, którzy uzyskali w postępowaniu egzaminacyjnym awans na nauczyciela mianowanego.**

Ślubowanie złożyli:

- 1/ Ksiądz Marcin Lipnicki – nauczyciel religii w Szkole podstawowej Nr 3 im. „Żołnierza WOP w Darłowie”,
- 2/ Sylwia Cabaj – nauczyciel wychowania przedszkolnego w Przedszkolu Nr 2 im. J. Porazińskiej w Darłowie,
- 3/ Anna Kosiorek – nauczycielka języka angielskiego w Szkole Podstawowej Nr 3 im. „Żołnierza WOP w Darłowie”

W dalszej części posiedzenia przedstawiciel zarządu okręgu Związku Kombatantów Rzeczypospolitej Polskiej i Byłych Więźniów Politycznych, uhonorował prezesa Miejsko-Gminnego Koła ZKRP i BWP **Kazimierza Kuligowskiego** i Burmistrza Miasta Darłowo **Arkadiusza Klimowicza** najwyższym kombatanckim odznaczeniem Za Wybitne Zasługi dla Związku Kombatantów Rzeczypospolitej Polskiej i Byłych Więźniów Politycznych.

### **2. Sprawozdanie Burmistrza Miasta z działań podejmowanych w okresie między sesjami.**

**Pan Arkadiusz Klimowicz Burmistrz Miasta:** przedstawił sprawozdanie z działań podejmowanych między sesjami. Były to m.in. sprawy związane z prowadzonymi inwestycjami,

sprzedają mienia komunalnego. Całość sprawozdania jak zauważył mówiący będzie do zapoznania się na stronie BIP Urzędu Miejskiego.

### 3. Trybuna Obywatelska:

- wnioski Zarządu Osiedla Darłówko,
- wnioski mieszkańców.

**Pan Marek Szypulski:** *stwierdził, że ponieważ Pan Paweł Breszka musiał opuścić sesję jako zastępca przewodniczącego Zarządu Osiedla zabiorę tylko głos w jednej sprawie – Zarząd Osiedla jeszcze raz podkreśla swój stanowczy sprzeciw przeciwko wycince lasu wydmowego w Darłówku. W różnych mediach mamy przyjemność czytać stanowisko Pana Burmistrza jakoby grupa osób była wroga rozwojowi Darłówka, jakimś tam inwestycjom, które Pan Burmistrz zaplanował. Jeszcze raz powtarzam, jako ciało doradcze Burmistrza doradzamy Panu Burmistrzowi aby przestał wycinać ten las z dwóch względów. Ja może wyrażę pokrótce też swoją opinię ale myślę, że Zarząd się do tego przychyli. Pierwsze to jest to, że jest to wyjątkowy ekosystem chroniony szczególnie prawem a druga sprawa to jest to – nie ukrywajmy Panie Burmistrzu, my się nie boimy zdrowej konkurencji, my się boimy niezdrowej konkurencji, to jest tylko bajka o tym, że przyjeżdża wczasowicz, który daje 500 zł za apartament bo on ma tyle pieniędzy, nie, już to przerabialiśmy w innych miejscowościach nadmorskich i wiem że jest to tzw. składka i ten apartament z widokiem, z balkonem na plażę jest niestety niezdrową konkurencją dla darłowian. I to jest nasze zdanie, my jeszcze raz prosimy radnych żeby rozważyli tę kwestię, bo naprawdę ufamy że wszystko rozważyliście zgodnie z prawem. Sprawa na pewno będzie miała swój dalszy bieg. My nie jesteśmy, jeszcze raz powtarzam jako ciało doradcze Burmistrza po to żeby z Burmistrzem walczyć ale doradzać. Jeżeli cesarz jest nagi my nie będziemy mówić, że jest ubrany, bo w tym przypadku mamy do czynienia z dość skomplikowaną sytuacją prawną tego parku.*

W dalszej części swojej wypowiedzi Pan Marek Szypulski zabrał głos jako pełnomocnik Powiatowy Solidarnej Polski:

- 1/ zwrócił się do Burmistrza Miasta z prośbą o zagwarantowanie publiczne, że w związku z planowaną wycinką tego parku nie złamano żadnego przepisu prawa i czy mógłby Pan nam tutaj solenną obietnicę złożyć, że jeżeli się okaże że jakiegokolwiek przepisy zostały złamane ustąpi Pan ze stanowiska – jeżeli ktoś jest pewny tego co robi to powinien też ręczyć za to głową,
- 2/ stwierdził, że w mediach podaje się że w Darłówku będą budowane hotele, podczas gdy będą to apartamentowce, ciemne poza sezonem, żadnego zatrudnienia – kontynuując mówiący zapytał: *jakie stałe etaty Pan Burmistrz przewiduje, że zostaną otwarte dla Darłowian, ile osób znajdzie tam całoroczne zatrudnienie. Nie mówimy o zatrudnieniu gdzieś na zmywaku tylko o normalnych pełnych etatach – Pan mówi o kilkuset miejscach pracy. Chętnie usłyszę co to za miejsca pracy,*
- 3/ stwierdził, że ten las został osprajowany farbą, bluszcz jest pod ścisłą ochroną w tym miejscu – czy Straż Miejska podejmuje działania żeby ustalić sprawcę zniszczenia tego, Solidarna Polska złoży w tym względzie doniesienie do Prokuratury, że jest zniszczony bluszcz który jest pod ścisłą ochroną,
- 4/ zadał pytanie odnośnie pobieranych opłat od tzw. ogródków piwnych, czy takowe są pobierane w Darłowie, ewentualnie wg jakich stawek i czy te pieniądze wracają do budżetu miasta, czy jest to opłata targowa? Czy Ci właściciele opłacają tak jak większość prowadzących działalność, opłatę targową wnoszą do kasy miasta,
- 5/ kolejne pytanie – z kim ze środowisk rybackich było konsultowane przeniesienie siedziby Zarządu Portu Morskiego do nowo wybudowanego budynku socjalnego dla rybaków?

Na zakończenie swojego wystąpienia mówiący nawiązał do swojej wypowiedzi na temat funkcjonowania Szkoły Morskiej na poprzedniej sesji – poinformował, że jako Solidarna Polska dysponują informacjami na temat zwolnień grupowych, zmian stopnia wykształcenia kadry, która niestety idzie w dół i to zdecydowanie i chętnie udostępni te dane Panu Burmistrzowi.

Jego prośba – jak dodał - na tamtej sesji nie uderzała w Burmistrza, wręcz uważał, że miasto powinno zatroszczyć się o tę szkołę ponieważ powiat sobie z nią nie radzi.

Na zakończenie Pan Szypulski poinformował, że złożył pismo w sprawie jednej rodziny z Darłówka, która nie została wysiedlona, chciałby usłyszeć jakie są palny wobec tej rodziny, bo odpowiedzi, które otrzymuje nie są jednoznaczne.

**Pani Genowefa Klingiert:** stwierdziła, że w Darłowie nie dzieje się tak czarno jak w scenariuszu niektórzy wysuwają. Mówiąca zauważyła, że zabiera głos jako mieszkanka Darłowa a nie przedstawicielka partii politycznej. Przedstawia swoje obserwacje, prywatnie.

Buduje się drogi, rozbudowuje się port, rozbudowuje się miasto, to wszystko jest widoczne, trudno zaprzeczyć. Turystyka ma to do siebie, że jest w dużym stopniu uzależniona od sytuacji gospodarczej w kraju. Prawdą jest, że ostatni sezon turystyczny nie był najlepszy i większość prowadzących działalność gospodarczą dotkliwie to odczuła ale trzeba przeanalizować przyczyny zewnętrzne i wewnętrzne tego stanu.

Mówiąca nadmieniła, że jest od niedawna utworzona Darłowska Lokalna Organizacja Turystyczna z siedzibą w Sławnie. Chociaż od niedawna pracuje już zgłosiła swój akces do rejestracji w KRS-ie i poczyniła szereg planów jak np. wprowadzenie dwu wycieczek regionalbusów.

Zdaniem mówiącej ta organizacja ma szansę na rozwój z zastrzeżeniem, że i mieszkańcy i organizatorzy będą działali w jednym kierunku a nie przeciw sobie.

Na zakończenie Pani Klingiert stwierdziła, że w sezonie było dużo imprez ogólnokrajowych i one przyciągnęły turystę. Mówiąca zasugerowała, że może należałoby wrócić do pomysłu organizacji na terenie Darłowa festiwalu szantowego. Pani Klingiert wyraziła nadzieję, że środki ze sprzedaży mienia komunalnego zostaną przeznaczone na rozwój miasta.

### **Pan Jan Skórski zapytał:**

1/ co się stanie z budynkiem po mleczarni na ul. 1-go Maja? Obecnie jest to taka ruina.

2/ na ulicy Sowińskiego miały powstać garaże , tam jest wielkie śmietnisko.

3/ tam gdzie była sieciarnia – tam jest wielka ruina , rozbierają to, obok jest wybudowany tartak, co tam będzie wybudowane?

**Pan Robert Luśnia:** *Panie Burmistrzu, Panie Radne, Panowie Radni, Panie Komendancie Straży Miejskiej, aczkolwiek od 4 maja mam problem, czy jest Pan Komendantem czy głównym hydraulikiem w Straży Miejskiej, Pani inspektor ochrony środowiska - chciałbym Państwu złożyć niezmiernie gratulacje, za to że w sezonie letnim 2012 udało się Państwu upiększyć cały pas nadbrzeżny – polecam ustawową definicję pasa nadbrzeżnego – ludzkimi odchodami. Widocznie Państwo w dalszym ciągu chodzicie za oborą, bo o takiej drobnej budowli jak noszącej imię od jednego z premierów II Rzeczypospolitej to chyba jeszcze nie słyszeliście a mamy XXI wiek. Szanowni Państwo Pan Burmistrz ze Skarbem Państwa podpisał w maju tego roku umowę 50/2012. Z tej umowy jasno i wyraźnie wynikały obowiązki jakie miasto wzięło na siebie, no Państwo widocznie wszystkich traktujecie wedle siebie i uważacie że nie trzeba, upiększyliście cały pas nadbrzeżny w Darłównu Wschodnim ludzkimi odchodami, nie widzieliście tego? Nie chodzicie tam? Nie sprawdzacie?*

*No chciałbym Państwu również pogratulować i myślę, że należy to zgłosić do rekordu Guinnessa – przystąpiliście do uprzątania przejść na plażę na sezon 2013 – w dniu dzisiejszym osobiście widziałem – w końcu udało się parę przejść na plażę uprzątnąć. Rozumiem, że dotyczy to sezonu 2013 no chyba że miasto szykuje się do jakiegoś sezonu i oblężenia turystycznego zimą, gratuluję.*

**Pan Arkadiusz Klimowicz Burmistrz Miasta Darłowo:** podziękował za wszystkie wypowiedzi niezależnie od tego jak są krytyczne – one służą po to żeby doskonalić naszą pracę i miasto.

*W kontekście wypowiedzi Pana Wiceprzewodniczącego Zarządu Osiedla w sprawie stanowiska odmiennego od tego, które prezentuje Burmistrz i Rada Miejska – my szanujemy ten odmienny głos, odmiennie głosy są potrzebne ale poszanowanie, tolerancja nie oznacza od razu afirmacji i jakby wcielenia w życie takiego akurat punktu widzenia. Nasz punkt widzenia wypracowany w toku wieloletnich działań samorządu poprzedniej i tej kadencji jest taki by udostępniać dla inwestorów nowe tereny pod inwestycje, inwestycje ogólnie mówiąc proturystyczne, tak by cały czas modernizować, udoskonalać i rozwijać bazę turystyczną naszego miasta, które chce być kurortem z prawdziwego zdarzenia, rozwijając to co się już dzisiaj nazywa przemysłem*

*turystycznym, traktuje się równoważnie jako różnego rodzaju gałęzie przemysłu. To jest oczywiście usługa, ale takie pojęcie przemysłu turystycznego często jest stosowane i w stosunku do naszego miasta bardzo pasuje, bo to jest jedna z głównych dziedzin naszej aktywności gospodarczej i źródeł dochodów naszych mieszkańców...*

*Żeby ta turystyka się rozwijała no to potrzebne są nowe inwestycje, tak jak w każdej dziedzinie życia.*

*To co de facto proponuje Zarząd Osiedla, część mieszkańców Darłówka w różnych dyskusjach, wypowiedziach, również czasami internetowych, anonimowych ale wtedy może bardziej szczerych polega z grubsza na takim spojrzeniu: wstrzymajmy, zamroźmy, nie rozwijajmy... tutaj Pan Marek Szypulski jest jakby można powiedzieć liderem tego stanowiska, nie potrzebna jest nam jakaś nowa baza, choćby pobykowa bo to jest wystarczy a wręcz jest taka teza, no bo przecież sezon był taki sobie, były wolne miejsca to po co mówić o stwarzaniu nowych miejsc pobytu dla turystów jak przecież te co są wystarczają. Trudno się zgodzić z takim stanowiskiem, ja nawet nie podejrzewam, że Pan Marek Szypulski w to wierzy, bo wysoko sobie cenię inteligencję Pana Marka Szypulskiego a inteligencja i doświadczenie podpowiada, że często coś jest puste, gdzieś nie ma turystów nie dlatego, że jest ich za dużo tylko dlatego, że standard jest nieodpowiedni, dlatego, że ta usługa oferowana to nie jest tą usługą jakiej ten turysta oczekuje i mamy przykład czasami, że są dwa obiekty obok siebie, czy turystyczne, czy dwie restauracje, czy dwie kawiarnie i jedna ma pełno klientów a druga jest pusta. Czy to oznacza że jest za dużo tych restauracji? Nie, po prostu jedna nie potrafi przedstawić właściwej oferty i nagle się okazuje, że ktoś obok buduje trzecią restaurację i ma klientów a ten który, nie miał klientów bo nie miał właściwej usługi, właściwych standardów dalej świeci pustkami. Podobnie jest w innych usługach np. noclegowych – myślę, że tak jest i naprawdę się dziwię, że niektóre osoby nie chcą przyjąć do wiadomości oczywistych rzeczy, że nasza specyfika, Darłówka - Darłowa jest taka, że my od 10-cioleci jesteśmy takim ośrodkiem kolonijnym, ośrodkiem wypoczynku, kiedyś się mówiło dla klasy robotniczej, były tutaj ośrodki wczasowe dużych państwowych kiedyś firm... i to był ten nasz klient w dużej części to jest nasz klient, dzisiaj się mówi klasa średnia, czy dolne strefy klasy średniej ale za mało jest tu klientów z tej wysokiej półki, tych którzy nie tyle że muszą dominować ilościowo ale ich obecność to jest również pewnego rodzaju dominacja finansowa.... bo takich klientów nam brakuje. Taki jest alfabet tego przemysłu turystycznego, że szanując, wspierając i umożliwiając lepsze funkcjonowanie tego co już jest należy wychodzić naprzeciw oczekiwaniom i potrzebom i pozyskiwaniem nowych turystów, którzy dzisiaj nam zwyczajnie uciekają, których my nie jesteśmy w stanie przyciągnąć którzy jadą i często te same osoby mówią z pewnego rodzaju zazdrością, że przecież w Swinoujściu jest tylu turystów, tylu jest w Sopocie, tylu jest w Kołobrzegu, tylu Międzyzdrojach. To wszystko prawda ale chociażby te 4 wymienione kurorty, które mają bardzo zróżnicowaną bazę pobykową gdzie właśnie w ostatnim 10-cioleciu powstało bardzo wiele nowych realizacji hotelowych ale i nowych realizacji apartamentowych, których u nas w ogóle nie ma.*

Na zakończenie Burmistrz Miasta stwierdził, że trudno się zgodzić ze stanowiskiem Zarządu Osiedla, bo ono nic dobrego dla Darłowa jako całości nie przyniesie. Ale również dla tych przedsiębiorców, którzy z obawą patrzą na te inwestycje, to również dla nich dobrego nie przyniesie, bo to jest złudne myślenie że jeżeli się powstrzyma budowę nowych obiektów, jeżeli się postawi szlabany to wszystko będzie dobrze – nie będzie dobrze- bo ci turyści którzy oczekują pokoju z widokiem na plażę pojedą gdzie indziej, i wcale nie jest tak, że oni przyjadą do Darłowa i zamieszkają w dotychczasowych pensjonatach i domach gościnnych, oni pojedą do naszej konkurencji, do tych którzy te inwestycje zrealizują.

Realizacja nowych przedsięwzięć to jest również szansa, że jeżeli będą nowi turyści a w ślad za tym pójdzie lepsza rozpoznawalność i wzmocnienie naszej marki jako ciekawego kurortu to będzie musiało nastąpić – bo jeżeli te setki mieszkań, które mają powstać firmy będą chciały sprzedać to będą musiały prowadzić mocne kampanie reklamowe. Na tych kampaniach wszyscy

mogą skorzystać. Burmistrz Miasta przypomniał historię sprzeciwu wobec lokalizacji nowych sklepów na terenie Darłowa – te nowe sklepy powstały, miasto się rozwija, klienci skorzystali. Na szczegółowe pytania, które Pan Marek Szypulski zadał jako przedstawiciel partii politycznej Solidarna Polska - postaram się odpowiedzieć na piśmie.

W kontekście wypowiedzi Pani Genowefy Klingiert dotyczącej utworzenia organizacji turystycznej wyraził nadzieję, że będzie ona służyć dalszemu rozwojowi Darłowa i gmin członkowskich.

*Chciałoby się żeby było tak jak wspomniała Pani Klingiert, że razem działajmy a nie przeciw sobie, ja trochę żałuję, że takiego klimatu trochę brakuje i brakuje go po stronie Zarządu Osiedla w DarłóWKu, mam przeświadczenie, że Państwa stać na więcej, że Państwa stać nie tylko na protestowanie ale fajne nowe inicjatywy. Na inspirowanie Rady Miejskiej i Burmistrza nowymi projektami albo współpracę kiedy takie projekty się pojawiają jak ten dotyczący powstania parku rozrywki rodzinnej.*

*Tu mówiący przedstawił pomysł powstania takiego parku, ewentualnej lokalizacji i możliwości w tym względzie dla lokalnego biznesu.*

*W kontekście wypowiedzi Pana Luśni – forma wypowiedzi nie wiem jak to określić humorystyczna, nie do końca zrozumiałem wszystko ale jeśli chodzi o przejścia na plażę one teraz są odpiaszczane bo to jest normalna procedura. Powinny być odpiaszczane kilka razy w roku, były i odpiaszczane przed wakacjami, teraz też są bo wiatry wieją, piasek się przesuwają... więc to chyba nic złego że te przejścia są udrażniane żeby plaże były dostępne jesienią i zimą dla tych którzy chcą tam wejść, spacerować, pobbierać muszelki pokarmić łabędzie.*

*Co do toalet to staramy się żeby było ich więcej, żeby były w jak najlepszym standardzie – docelowo jak Państwo wiecie – powstaną nowe toalety w ściśle przez plan przeznaczonych miejscach w postaci nowoczesnych urządzeń w obiektach budowanych. Natomiast teraz no cóż nie od razu Kraków zbudowano, staramy się jak możemy, być może jest tu niedostatek ale z drugiej strony no to też jest kwestia pewnej kultury osobistej, bo jeżeli ktoś bardzo chce zaoszczędzić te 2 zł to trudno go powstrzymać... staramy się z tym walczyć. Pan komendant Straży Miejskiej również stara się z tym walczyć, latem tego roku pojawiły się patrole na plaży, na przejściach, to inicjatywa Pani Burmistrz Karlińskiej, myślę, że przyszłego lata będziemy jeszcze bardziej starać się pilnować by Pan Robert Luśnia nie miał powodów do takiego niezadowolenia jakie okazał przed chwilą.*

W kontekście wypowiedzi Pana Jana Skórskiego Burmistrz Miasta poinformował, że co do tych garaży przy ul. Sowińskiego sprzątamy, ale co posprzątamy to ktoś naśmiecni. Proszę o sygnały do Pani Anny Marczak będziemy się starali od razu reagować.

Co do dawnej fabryki obuwia Alka – jest to teren prywatny i nieoficjalnie mówiono, że planowana jest budowa domu weselnego. To co jest tam teraz bałaganem zostanie uprzątnięte i powstanie nowa rzecz ciesząca mieszkańców Darłowa.

#### **4. Interpelacje.**

Nie przedłożono.

#### **5. Zapytania Radnych.**

Nie zgłoszono zapytań.

#### **6. Podjęcie uchwały w sprawie przyjęcia informacji o przebiegu wykonania planu finansowego instytucji kultury za I- półrocze 2012r. zał. nr 5.**

**Pani Agnieszka Bałbatun Skarbnik Miasta:** w okresie sprawozdawczym Darłowski Ośrodek Kultury otrzymał dotację od samorządu na bieżącą działalność instytucji w wysokości 472.180,00zł, w tym na imprezy kwotę 240.000,00zł. Na pozostałe dochody Darłowskiego Ośrodka Kultury w wysokości 146.029,43zł złożyły się wpływy z tytułu najmu, zwrotu podatku VAT, odsetek oraz innych usług świadczonych przez instytucję.  
Koniec I półrocza 2012r. DOK nie posiadał zobowiązań wymagalnych

Miejska Biblioteka im. Agnieszki Osieckiej w Darłowie w okresie sprawozdawczym otrzymała dotację na działalność od samorządu w wysokości 178.000,00 zł ( w tym 18.000,00zł na zakup książek). Dodatkowo wygoszparowała pozostałe dochody na kwotę 1.118,41 zł.  
Na dzień 30 czerwca 2012 roku Miejska Biblioteka im. Agnieszki Osieckiej nie posiadała należności ani zobowiązań wymagalnych.

W dalszej części posiedzenia przedstawiono pozytywne opinie Komisji:

- Rewizyjnej
- Gospodarczo-Budżetowej
- Edukacji, Kultury i Turystyki.

W ramach otwartej dyskusji wniosków ani uwag nie wniesiono.

Rada Miejska przy:

- 13 głosach „za”
- 0 głosach „przeciw”
- 1 głosie „wstrzymującym”

podjęła uchwałę Nr XXX/194/2012 (załącznik nr 6 ).

## **7. Podjęcie uchwały w sprawie przyjęcia informacji o przebiegu wykonania budżetu Gminy Miasto Darłowo za I półrocze 2012 roku – zał. nr 7.**

Pani Agnieszka Bałbatun: poinformowała, że Dochody wykonano w wysokości 20.307.081,44 zł przy planie 52.529.782,38 zł

Wydatki ogółem 24.858.060,26 zł

Dług Miasta na 30.06.2011r. wynosi 10 224 553,93 zł, na który składają się pożyczka z Narodowego Funduszu Ochrony Środowiska i Gospodarki Wodnej w kwocie 343.494,33zł kredyt w banku PKO BP SA i BS w kwocie 9.881.59,60 zł, zobowiązania wymagalne w kwocie 69.529,27zł, które na dzień złożenia sprawozdania zostały uregulowane.

Oświatowe jednostki budżetowe osiągnęły w I półroczu 2012r. dochody w wysokości 53.801,43zł z których wydatkowano 52.159,76zł.

Rozchody budżetu wykonane zostały na kwotę 5.617.177,07zł, która stanowiła spłatę kredytów i pożyczki. Przychody budżetu wykonano w łącznej kwocie 52.528.722,91zł, na którą składają się wolne środki – 11.700.891,50zł, kredyt i nadwyżka z lat ubiegłych.

Budżet zamka się deficytem budżetowym na dzień 30.06.2012r. w wysokości 4.550.978,82 zł przy planowanym deficycie 31.811.926,00 zł.

Realizowane wydatki w ramach podpisanych porozumień pomiędzy jednostkami samorządu terytorialnego wykonane zostały w kwocie 28.940,56 zł i dotyczyły porozumienia ze Starostwem Powiatowym w Sławnie na utrzymanie dróg powiatowych na terenie miasta Darłowa.

W dalszej części posiedzenia przedstawiono pozytywne opinie Komisji:

- Rewizyjnej

- Gospodarczo-Budżetowej
- Planowania, Rozwoju i Gospodarki Morskiej
- Spraw Społecznych
- Edukacji, Kultury i Turystyki

W ramach otwartej dyskusji wniosków ani uwag nie wniesiono.

Rada Miejska przy: - 13 głosach „za” (jednogłośnie) podjęła uchwałę Nr XXX/195/2012 (załącznik nr 8 ).

### **8. Podjęcie uchwały w sprawie przedstawienia informacji o kształtowaniu się wieloletniej prognozy finansowej gminy – Miasto Darłowo, w tym o przebiegu realizacji przedsięwzięć ( zał. nr 9).**

**Pani Agnieszka Bałbatun Skarbnik Miasta: poinformowała obecnych m.in. że:** wydatki w I-półroczu 2012 roku zostały wykonane w kwocie 24.858.060,26 zł

W ramach planowanych przedsięwzięć w I-półroczu rozpoczęto realizację następujących zadań:

- 1) Budowa terminala pasażerskiego w Darłowie na łączną kwotę 423.461,00 zł.
- 2) Ocalić od zapomnienia-dziedzictwo europejskie – EUROPESCO. Wydatki na tym przedsięwzięciu zaplanowano w wysokości 60.866,00zł z czego zrealizowano 38.581,95zł.
- 3) Budowa nowego basenu rybackiego w porcie Darłowo – plan – 15.648.980,00zł
- 4) Przedłużenie nabrzeża słupskiego w porcie Darłowo – plan – 8.936.431,00zł - zadanie w trakcie realizacji,
- 5) Zarządzanie cmentarzami komunalnymi na łączną kwotę 450.000,00 zł. Umowa na zarządzanie obejmuje wydatki za zarządzanie dwoma cmentarzami komunalnymi. Które za I półrocze 2012r. wyniosły – 223.554,96zł,
- 6) Poprawa dostępności do portu morskiego w Darłowie z sieci dróg krajowych i wojewódzkich poprzez budowę dróg dojazdowych – wydatkowano 18.700,00zł za grunty pod budowę,
- 7) Ochrona mienia na łączną kwotę 738,00 zł. Wydatki na to przedsięwzięcie dotyczą ochrony obiektu Miejskiego Ośrodka Pomocy Społecznej.
- 8) Serwis oprogramowania i Internet na łączną kwotę 25.743,90 zł. Wydatki tego przedsięwzięcia dotyczą wydatków Urzędu Miejskiego.

Deficyt budżetowy na 30 czerwca 2012 roku wynosi 4.550.978,82zł przy planowanym 31.811.926,00zł.

W dalszej części posiedzenia przedstawiono pozytywne opinie Komisji:

- Rewizyjnej
- Gospodarczo-Budżetowej
- Planowania, Rozwoju i Gospodarki Morskiej

W ramach otwartej dyskusji wniosków ani uwag nie wniesiono.

Rada Miejska przy: - 13 głosach „za” (jednogłośnie) podjęła uchwałę Nr XXX/196/2012 (załącznik nr 10).



## **9. Podjęcie uchwały w sprawie zmian budżetu Gminy –Miasta Darłowo na 2012 rok.**

**Pani Agnieszka Bałbatun Skarbnik Miasta** uzasadniła zaproponowane zmiany budżetu na 2012r. wraz z autopoprawką.

W dalszej części posiedzenia przedstawiono pozytywne opinie Komisji:

- Rewizyjnej
- Gospodarczo-Budżetowej
- Planowania, Rozwoju i Gospodarki Morskiej
- Spraw Społecznych
- Edukacji, Kultury i Turystyki

W ramach otwartej dyskusji wniosków ani uwag nie wniesiono.

Rada Miejska przy: - 13 głosach „za” (jednogłośnie) podjęła uchwałę Nr XXX/197/2012 (załącznik nr 11 ).

## **10.Podjęcie uchwały o przystąpieniu do sporządzenia zmiany miejscowego planu zagospodarowania przestrzennego dla jednostki strukturalnej B – Darłówko Zachodnie położonej na obszarze Gminy Miasto Darłowo – obszar B6.**

**Pani Aleksandra Narkowicz - Pała Kierownik Referatu:** uzasadniła projekt uchwały.

**Pan Bogdan Sajko Przewodniczący Komisji Planowania, Rozwoju i Gospodarki Morskiej** poinformował, że Komisja pozytywnie zaopiniowała projekt uchwały.

W ramach otwartej dyskusji wniosków ani uwag nie wniesiono.

Rada Miejska przy: - 13 głosach „za” (jednogłośnie) podjęła uchwałę Nr XXX/198/2012 (załącznik nr 12 ).

## **11.Podjęcie uchwały o przystąpieniu do sporządzenia zmiany miejscowego planu zagospodarowania przestrzennego dla jednostki strukturalnej E – Darłowo Wschodnie położonej na obszarze Gminy Miasto Darłowo – obszar E2.**

**Pani Aleksandra Narkowicz - Pała Kierownik Referatu:** uzasadniła projekt uchwały.

**Pan Bogdan Sajko Przewodniczący Komisji Planowania, Rozwoju i Gospodarki Morskiej** poinformował, że Komisja pozytywnie zaopiniowała projekt uchwały.

W ramach otwartej dyskusji wniosków ani uwag nie wniesiono.

Rada Miejska przy: - 13 głosach „za” (jednogłośnie) podjęła uchwałę Nr XXX/199/2012 (załącznik nr 13 ).

## **12.Podjęcie uchwały w sprawie zaliczenia dróg o znaczeniu lokalnym do kategorii dróg gminnych.**

**Pani Anna Marczak :** uzasadniła projekt uchwały.

**Pan Bogdan Sajko Przewodniczący Komisji Planowania, Rozwoju i Gospodarki Morskiej** poinformował, że Komisja pozytywnie zaopiniowała projekt uchwały.

W ramach otwartej dyskusji wniosków ani uwag nie wniesiono.

Rada Miejska przy: - 13 głosach „za” (jednogłośnie) podjęła uchwałę Nr XXX/200/2012 (załącznik nr 14).

### **13. Podjęcie uchwały w sprawie określenia górnych stawek opłat ponoszonych przez właścicieli nieruchomości za odbieranie odpadów komunalnych oraz opróżnianie zbiorników bezodpływowych.**

**Pani Anna Marczak** : uzasadniła projekt uchwały.

**Pan Andrzej Głębocki Dyrektor MPGK**: uzupełnił uzasadnienie przedmówczy.

**Pan Roman Dudziński** poinformował, że Komisja pozytywnie zaopiniowała projekt uchwały.

W ramach otwartej dyskusji wniosków ani uwag nie wniesiono.

Rada Miejska przy: - 13 głosach „za” (jednogłośnie) podjęła uchwałę Nr XXX/201/2012 (załącznik nr 15).

### **14. Podjęcie uchwały w sprawie zasad udzielania dotacji na usuwanie i utylizację wyrobów zawierających azbest z obiektów budowlanych położonych na terenie Miasta Darłowo.**

**Pani Anna Marczak** : uzasadniła projekt uchwały.

**Pan Roman Dudziński** poinformował, że Komisja pozytywnie zaopiniowała projekt uchwały.

W ramach otwartej dyskusji wniosków ani uwag nie wniesiono.

Rada Miejska przy: - 13 głosach „za” (jednogłośnie) podjęła uchwałę Nr XXX/202/2012 (załącznik nr 16).

### **15. Podjęcie uchwały w sprawie przyjęcia Programu Przeciwdziałania Przemocy w Rodzinie oraz Ochrony Ofiar Przemocy na terenie Miasta Darłowo na lata 2012-2015.**

**Pan Waldemar Wieczorek Kierownik MOPS w Darłowie**: uzasadnił projekt uchwały.

**Pani Krystyna Sokolińska Przewodnicząca Komisji Spraw Społecznych**: poinformowała obecnych, że Komisja pozytywnie zaopiniowała omawiany projekt uchwały.

W ramach otwartej dyskusji wniosków ani uwag nie wniesiono.

Rada Miejska przy: - 13 głosach „za” (jednogłośnie) podjęła uchwałę Nr XXX/203/2012 (załącznik nr 17).

**16. Podjęcie uchwały w sprawie utworzenia Lokalnego programu wspierania edukacji uzdolnionych dzieci i młodzieży zamieszkujących i uczących się na terenie Miasta Darłowo.**

Pan Zbigniew Mielczarski Kierownik referatu OSS uzasadnił projekt uchwały.

Pani Krystyna Różańska Przewodnicząca Komisji Edukacji, Kultury i Turystyki poinformowała, że projekt uchwały uzyskał pozytywną opinię Komisji.

W ramach otwartej dyskusji wniosków ani uwag nie wniesiono.

Rada Miejska przy: - 13 głosach „za” (jednogłośnie) podjęła uchwałę Nr XXX/204/2012 (załącznik nr 18 ).

**17A. Podjęcie uchwały zmieniającej uchwałę w sprawie powołania Młodzieżowej Rady Miasta Darłowo i nadania jej statutu.**

Pan Zbigniew Grosz Przewodniczący Rady Miejskiej: uzasadnił projekt uchwały.

Pani Krystyna Różańska Przewodnicząca Komisji Edukacji, Kultury i Turystyki poinformowała, że projekt uchwały uzyskał pozytywną opinię Komisji.

W ramach otwartej dyskusji wniosków ani uwag nie wniesiono.

Rada Miejska przy: - 13 głosach „za” (jednogłośnie) podjęła uchwałę Nr XXX/205/2012 (załącznik nr 19 ).

**17. Informacja o stanie realizacji zadań oświatowych na terenie Miasta Darłowo oraz działań w roku szkolnym 2012/2013 – zał. nr 20.**

Pan Zbigniew Mielczarski Kierownik referatu OSS przedstawił informację.

Pani Krystyna Różańska Przewodnicząca Komisji Edukacji, Kultury i Turystyki poinformowała, że Komisja zapoznała się z informacją i nie wniosła uwag.

**18. Odpowiedzi na interpelacje.**

Nie udzielano.

**19. Zamknięcie sesji.**




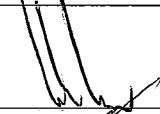





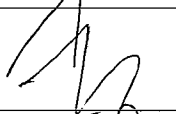



W związku z wyczerpaniem tematyki posiedzenia Przewodniczący Rady zamknął XXX sesję Rady Miejskiej w Darłowie.

Protokołowała:  
M. Pawliszyn

PRZEWODNICZĄCY  
Rady Miejskiej  
w Darłowie  
Zbigniew Grosz


## Lista obecności

na sesji Rady Miejskiej w Darłowie  
w dniu 26 września 2012 r.








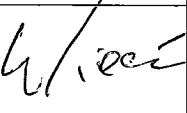
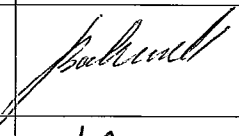

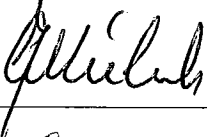
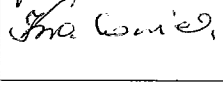


L.p.	Nazwisko i imię	Podpis
1.	Krzysztof Cybulski	
2.	Roman Dudziński	
3.	Zbigniew Grosz	
4.	Andrzej Herdzik	
5.	Jerzy Maciąg	
6.	Ewa Madalińska - Marciniak	
7.	Bożena Magier	
8.	Dorota Podgórska	NIEOBECNA
9.	Renata Potomska	
10.	Krystyna Różańska	K. Różańska
11.	Bogdan Sajko	
12.	Krystyna Sokolińska	
13.	Czesław Woźniak	
14.	Marian Wysocki	
15.	Edward Ziółkowski	

**Lista obecności**  
**Sesja Rady Miejskiej w Darłowie**


w dniu 26 września 2012 r.

<b>L.p.</b>	<b>Imię i nazwisko</b>	<b>Podpis</b>
1.	Paweł Breszka - Przewodniczący Zarządu Osiedla Nr 5	

**Lista obecności  
na sesji Rady Miejskiej w Darłowie w dniu 26 września 2012 r.**

Lp.	Imię i nazwisko	Przedstawiciel/Funkcja	Podpis
1	Waldemar Śmigiełki	ZPMD - Dyrektor	
2	Anne Hawaok	UM - GKM	
3	Andrzej Gęboczi	MPGK	
4	Waldemar Bonk	MZBK	
5	Arhadiusz Lip	DOK	
6	BOGDAN NEMSI	25 im. S. ŻERONOWSKO	
7	ZAFAR MUSIAT	STRAŻ PIĘTNA	
8	Waldemar Wierci	MOPG	
9	Paulina Barbara	KPEC Sp. 400	
10	Leszek Walkiewicz	OR-VIII-rezernia	
11	26. Mielczewski	OSS / UM	
12	H. Tralumiak	MSP im. A. Osiedziej w Darłowie	
13	A. Narkowicz	GG	
14	Wojciszki Kamil	Młodzieżowa Rada Miasta Darłowo	

**Lista obecności  
na sesji Rady Miejskiej w Darłowie w dniu 26 września 2012 r.**

L.p.	Imię i nazwisko	Przedstawiciel/Funkcja	Podpis
	Agnieszka Bartoś	UM - BA	

**PRZEWODNICZĄCY**  
**RADY MIEJSKIEJ**  
**w DARŁOWIE**

Darłowo, 14 września 2012r.

**Radni Rady Miejskiej w Darłowie**

Na podstawie art. 20 ust. 1 ustawy z dnia 8 marca 1990 r. o samorządzie gminnym /Dz. U. z 2001 r., Nr 142, poz. 1591 z późn. zm./:

**z w o ł u j ę**

XXX sesję Rady Miejskiej w Darłowie, która odbędzie się **26 września 2012 r. godz. 10,00** w sali posiedzeń Urzędu Miejskiego w Darłowie.

**Porządek obrad:**

1. Sprawy organizacyjne :

- otwarcie sesji i stwierdzenie kworum,
- propozycje zmiany porządku obrad,
- zatwierdzenie protokołów sesji 27 czerwca 2012r. oraz 24 lipca 2012r.

2. Sprawozdanie Burmistrza Miasta z działań podejmowanych w okresie między sesjami.

3. Trybuna Obywatelska:

- wnioski Zarządu Osiedla Darłówko,
- wnioski mieszkańców.

4. Interpelacje.

5. Zapytania Radnych.

6. Podjęcie uchwały w sprawie przyjęcia informacji o przebiegu wykonania planu finansowego instytucji kultury za I- półrocze 2012r. (Druk nr 1).

7. Podjęcie uchwały w sprawie przyjęcia informacji o przebiegu wykonania budżetu Gminy Miasto Darłowo za I półrocze 2012 roku (Druk nr 2).

8. Podjęcie uchwały w sprawie przedstawienia informacji o kształtowaniu się wieloletniej prognozy finansowej gminy – Miasto Darłowo, w tym o przebiegu realizacji przedsięwzięć (Druk nr 3).

9. Podjęcie uchwały w sprawie zmian budżetu Gminy – Miasta Darłowo na 2012 rok (Druk nr 4).

10. Podjęcie uchwały o przystąpieniu do sporządzenia zmiany miejscowego planu zagospodarowania przestrzennego dla jednostki strukturalnej B – Darłówko Zachodnie położonej na obszarze Gminy Miasto Darłowo – obszar B6 (Druk nr 5).

11. Podjęcie uchwały o przystąpieniu do sporządzenia zmiany miejscowego planu zagospodarowania przestrzennego dla jednostki strukturalnej E – Darłowo Wschodnie położonej na obszarze Gminy Miasto Darłowo – obszar E2 (Druk nr 6).

12. Podjęcie uchwały w sprawie zaliczenia dróg o znaczeniu lokalnym do kategorii dróg gminnych (Druk nr 7).

13. Podjęcie uchwały w sprawie określenia górnych stawek opłat ponoszonych przez właścicieli nieruchomości za odbieranie odpadów komunalnych oraz opróżnianie zbiorników bezodpływowych (Druk nr 8).

14. Podjęcie uchwały w sprawie zasad udzielania dotacji na usuwanie i utylizację wyrobów zawierających azbest z obiektów budowlanych położonych na terenie Miasta Darłowo (Druk nr 9).

15. Podjęcie uchwały w sprawie przyjęcia Programu Przeciwdziałania Przemocy w Rodzinie oraz Ochrony Ofiar Przemocy na terenie Miasta Darłowo na lata 2012-2015 (Druk nr 10).

16. Podjęcie uchwały w sprawie utworzenia Lokalnego programu wspierania edukacji uzdolnionych dzieci i młodzieży zamieszkujących i uczących się na terenie Miasta Darłowo (Druk nr 11).

17. Informacja o stanie realizacji zadań oświatowych na terenie Miasta Darłowo oraz działań w roku szkolnym 2012/2013 (Druk nr 12).

18. Odpowiedzi na interpelacje.

19. Zamknięcie sesji.

**PRZEWODNICZĄCY**  
**Rady Miejskiej**  
**w Darłowie**  
 Zbigniew Grosz



BIURO RADY MIEJSKIEJ w DARŁOWIE
wpłynęło dnia 24.08.2012
Nr rejestru .....
załączn. ....

ZAD. NR 5

Zarządzenie Nr BF.0050.603.2012  
Burmistrza Miasta Darłowo  
z dnia 21 sierpnia 2012 roku

RADA MIEJSKIEJ

Miasto Darłowo

**w sprawie przedstawienia sprawozdania z wykonania planu finansowego instytucji kultury za I półrocze 2012 roku.**

Na podstawie art. 266 ust. 1 pkt. 3 ustawy z dnia 27 sierpnia 2009 r. o finansach publicznych (Dz. U. z 2009 r. Nr 157, poz. 1240 i 1241, z 2010 r. Nr 28, poz. 146, Nr 96, poz. 620, Nr 123, poz. 835, Nr 152, poz. 1020, Nr 238, poz. 1578, Nr 257, poz. 1726, z 2011 r. Nr 185, poz. 1092, Nr 201, poz. 1183, Nr 234, poz. 1386, Nr 240, poz. 1429, Nr 291, poz. 1707) oraz uchwały Nr XLIX/421/10 Rady Miejskiej w Darłowie z 25 sierpnia 2010 roku w sprawie określenia zakresu i formy informacji o przebiegu wykonania planu finansowego instytucji kultury za I półrocze 2011 roku Burmistrz Miasta zarządza, co następuje:

§ 1. 1. Przedstawić Radzie Miejskiej informację z wykonania planu finansowego Darłowskiego Ośrodka Kultury za I półrocze 2012 roku zgodnie z załącznikiem Nr 1.  
2. Przedstawić Radzie Miejskiej informację z wykonania planu finansowego Miejskiej Biblioteki Publicznej im. Agnieszki Osieckiej za I półrocze 2012 roku zgodnie z załącznikiem Nr 2.

§ 2. Przesłać informacje, o której mowa w § 1 Regionalnej Izbie Obrachunkowej.

§ 3. Informacja zostanie udostępniona mieszkańcom poprzez wywieszenie na tablicy ogłoszeń Urzędu Miejskiego.

§ 4. Zarządzenie wchodzi w życie z dniem podpisania.

Z up. BURMISTRZA

*Elżbieta Karlińska*  
ZASTĘPCA BURMISTRZA

**BURMISTRZ MIASTA DARŁOWO**

**INFORMACJA  
Z  
WYKONANIA PLANU FINANSOWEGO DARŁOWSKIEGO  
OŚRODKA KULTURY  
ZA I PÓŁROCZE 2012 ROKU**

**SIERPIEŃ 2012 ROK**

**SPRAWOZDANIE ROCZNE Z WYKONANIA PLANU FINANSOWEGO  
DARŁOWSKIEGO OŚRODKA KULTURY ZA ROK 2012**

Dział	Rozdział	§	Wyszczególnienie	Plan po zmianach	Wykonanie	%
921						
	92109		Domy i ośrodki kultury, świetlice i kluby			
		0750	Dochody z najmu i dzierżawy składników majątkowych Skarbu Państwa, jednostek samorządu terytorialnego lub innych jednostek zaliczanych do sektora finansów publicznych oraz innych umów o podobnym charakterze	7 000,00	5 170,00	73,86%
		0830	Wpływy z usług	168 800,00	129 618,76	76,79%
		0920	Pozostałe odsetki	500,00	240,67	48,13%
		0970	Wpływy z różnych dochodów	67 401,00	0,00	0,00%
		2480	Dotacja celowa otrzymana z budżetu państwa na finansowanie lub dofinansowanie ustawowo określonych zadań bieżących realizowanych przez pozostałe jednostki sektora finansów publicznych	684 180,00	472 180,00	69,01%
		8510	Wpływy z różnych rozliczeń	25 000,00	11 000,00	44,00%
		4720	Amortyzacja	77 000,00	0,00	0,00%
		4010	Wynagrodzenia osobowe pracowników	304 615,00	134 833,23	44,26%
		4110	Składki na ubezpieczenia społeczne	63 845,00	29 997,00	46,98%
		4120	Składki na Fundusz Pracy	7 757,00	2 777,26	35,80%
		4210	Zakup materiałów i wyposażenia	61 800,00	33 704,66	54,54%
		4260	Zakup energii	25 000,00	21 471,39	85,89%
		4270	Zakup usług remontowych	2 000,00	1 066,74	53,34%
		4280	Zakup usług zdrowotnych	300,00	40,00	13,33%
		4300	Zakup usług pozostałych	334 661,00	275 972,40	82,46%
		4360	Opłaty z tytułu zakupu usług telekomunikacyjnych telefonii komórkowej	1 500,00	963,25	64,22%

		4370	Opłaty z tytułu zakupu usług telekomunikacyjnych telefonii stacjonarnej	1 250,00	515,11	41,21%
		4410	Podróże służbowe krajowe	1 800,00	1 244,60	69,14%
		4430	Różne opłaty i składki	43 904,00	25 886,76	58,96%
		4440	Odpisy na zakładowy fundusz świadczeń socjalnych	8 800,00	3 828,76	43,51%
		4480	Podatek od nieruchomości	18 649,00	9 324,00	50,00%
<b>Ogółem dochody - DOK</b>				<b>952 881,00</b>	<b>618 209,43</b>	64,88%
<b>Ogółem wydatki - DOK</b>				<b>952 881,00</b>	<b>541 625,16</b>	56,84%

W okresie sprawozdawczym Darłowski Ośrodek Kultury otrzymał dotację od samorządu na bieżącą działalność instytucji w wysokości 472.180,00zł, w tym na imprezy kwotę 240.000,00zł. Na pozostałe dochody Darłowskiego Ośrodka Kultury w wysokości 146.029,43zł złożyły się wpływy z tytułu najmu, zwrotu podatku VAT, odsetek oraz innych usług świadczonych przez instytucję.

Wydatki bieżące instytucja kultury za I półrocze 2012 roku wykonała w kwocie 325.486,23zł.


Na 30 czerwca 2012 roku Darłowski Ośrodek Kultury posiadał zobowiązania ogółem w wysokości 20.846,19zł, na które składają się :

- 1) 116,89 zł - za wynajem filmów,
- 2) 300,00 zł - za materiały,
- 3) 1.428,00 zł - za zajęcia taneczne,
- 4) 19.001,30 zł - podatek, ZUS, ubezpieczenie.

Na dzień 30.06.2012r. należności Instytucji Kultury wynosiły 245.808,62 zł , na co składały się następujące tytuły:

- 1) 924,00 zł - za książki,
- 2) 1.360,50 zł - za usługi,
- 3) 212.000,00 zł - należność z tytułu dotacji,
- 4) 31.514,00 zł - należności z tytułu VAT,
- 5) 10,12 zł - należności od pracowników.

Na koniec I półrocza 2012r. DOK nie posiadał zobowiązań wymagalnych.

Z up. BURMISTRZA  
  
 Elżbieta Kurkowska  
 ZASTĘPCA BURMISTRZA

**BURMISTRZ MIASTA DARŁOWO**

**SPRAWOZDANIE  
Z  
WYKONANIA PLANU FINANSOWEGO MIEJSKIEJ  
BIBLIOTEKI PUBLICZNEJ IM. AGNIESZKI OSIECKIEJ  
ZA I PÓŁROCZE 2012 ROKU**

**SIERPIEŃ 2012 ROK**

**SPRAWOZDANIE ROCZNE Z WYKONANIA PLANU FINANSOWEGO  
MIEJSKIEJ BIBLIOTEKI PUBLICZNEJ IM. AGNIESZKI OSIECKIEJ  
ZA ROK 2012**


Dział	Rozdział	§	Wyszczególnienie	Plan po zmianach	Wykonanie	%
921						
	92116		Biblioteki			
		0920	Pozostałe odsetki	2,41	2,41	100,00%
		0970	Wpływy z różnych dochodów	1 116,00	1 116,00	100,00%
		2480	Dotacja celowa otrzymana z budżetu państwa na finansowanie lub dofinansowanie ustawowo określonych zadań bieżących realizowanych przez pozostałe jednostki sektora finansów publicznych	337 127,00	178 000,00	52,80%
		4010	Wynagrodzenia osobowe pracowników	200 623,00	103 564,96	51,62%
		4110	Składki na ubezpieczenia społeczne	34 583,00	17 550,75	50,75%
		4120	Składki na Fundusz Pracy	4 443,00	2 229,47	50,18%
		4170	Wynagrodzenia bezosobowe	1 550,00	1 550,00	100,00%
		4210	Zakup materiałów i wyposażenia	15 051,00	9 017,16	59,91%
		4240	Zakup pomocy naukowych, dydaktycznych i książek	18 000,00	10 871,80	60,40%
		4260	Zakup energii	24 500,00	15 845,95	64,68%
		4280	Zakup usług zdrowotnych	600,00	520,00	86,67%
		4300	Zakup usług pozostałych	3 418,41	1 602,74	46,89%
		4350	Zakup usług dostępu do sieci Internet	1 877,00	804,72	42,87%
		4370	Opłaty z tytułu zakupu usług telekomunikacyjnych telefonii stacjonarnej	1 400,00	741,69	52,98%
		4400	Opłaty za administrowanie i czynsze za budynki, lokale i pomieszczenia garażowe	25 200,00	12 661,71	50,24%
		4410	Podróże służbowe krajowe	300,00	295,06	98,35%
		4430	Różne opłaty i składki	1 950,00	1 862,40	95,51%
		4440	Odpisy na zakładowy fundusz świadczeń socjalnych	4 750,00	0,00	0,00%
<b>Ogółem dochody</b>				<b>338 245,41</b>	<b>179 118,41</b>	52,96%
<b>Ogółem wydatki</b>				<b>338 245,41</b>	<b>179 118,41</b>	52,96%

Miejska Biblioteka im. Agnieszki Osieckiej w Darłowie w okresie sprawozdawczym otrzymała dotację na działalność od samorządu w wysokości 178.000,00 zł ( w tym 18.000,00zł na zakup książek). Dodatkowo wygospodarowała pozostałe dochody na kwotę 1.118,41 zł.

Na dzień 30 czerwca 2012 roku Miejska Biblioteka im. Agnieszki Osieckiej nie posiadała należności ani zobowiązań wymagalnych, natomiast zobowiązania niewymagalne w kwocie 2.986,99 zł dotyczyły:

- 1) 1.760,69 z - za zakup materiałów,
- 2) 976,30 zł - opłaty za media,
- 3) 250,00 zł - za spotkanie autorskie

Z up. BURMISTRZA

  
Elżbieta Kurwińska  
ZASTĘPCA BURMISTRZA

BIURO RADY MIEJSKIEJ  
w DARŁOWIE

wprowadzono dnia 24.08.2012

Nr rejestru: \_\_\_\_\_

zakładka: \_\_\_\_\_

ZAS. NR 7

Zarządzenie Nr BF.0050.604.2012  
Burmistrza Miasta Darłowo  
z dnia 21 sierpnia 2012r.

Miasto Darłowo  
Urząd Miasta  
*[Signature]*

**w sprawie przedstawienia informacji o przebiegu wykonania budżetu Gminy Miasto Darłowo za I półrocze 2012 roku.**

Na podstawie art. 266 ust. 1 pkt. 1 ustawy z 27 sierpnia 2009 r. o finansach publicznych (Dz. U. z 2009 r. Nr 157, poz.1240, z 2010r. Nr 28, poz. 146, Nr 96, poz. 620, Nr 123, poz. 835, Nr 152, poz. 1020, Nr 238, poz. 1578, Nr 257, poz. 1726, z 2011r. Nr 185, poz.1092, Nr 201, poz.1183, Nr 234, poz.1386, Nr 240, poz.1429, Nr 291, poz.1707) oraz uchwały Nr XLV/408/10 Rady Miejskiej w Darłowie z dnia 09 czerwca 2010 roku w sprawie określenia zakresu i formy informacji o przebiegu wykonania budżetu Gminy Miasta Darłowa za I półrocze zarządza się, co następuje:

§ 1. Przedstawić Radzie Miejskiej informację o przebiegu wykonania budżetu Gminy Miasto Darłowo za I półrocze za 2012 roku.

§ 2. Przesłać informacje, o której mowa w § 1 Regionalnej Izbie Obrachunkowej.

§ 3. Informacja zostanie udostępniona mieszkańcom poprzez wywieszenie na tablicy ogłoszeń Urzędu Miejskiego.

§ 4. Zarządzenie wchodzi w życie z dniem podpisania.

Z up. BURMISTRZA

*[Signature]*  
Elżbieta Karpińska  
ZASTĘPCA BURMISTRZA



**BURMISTRZ MIASTA DARŁOWO**

**INFORMACJA  
Z  
PRZEBIEGU WYKONANIA BUDŻETU  
GMINY- MIASTO DARŁOWO  
ZA I PÓŁROCZE 2012 ROK**

**SIERPIEŃ 2012 ROK**

Spis treści:

1. Informacja z przebiegu wykonania dochodów za I półrocze 2012 roku –załącznik Nr 1
2. Informacja z przebiegu wykonania wydatków ogółem za I półrocze 2012 roku -  
załącznik Nr 2
3. Informacja z przebiegu wykonania przychodów i rozchodów budżetu za I półrocze  
2012 – załącznik nr 3

Załącznik Nr 1  
do Zarządzenia Nr BF.0050.604.2012  
Burmistrza Miasta Darłowo  
z dnia 21 sierpnia 2012r.

**INFORMACJA Z WYKONANIA DOCHODÓW GMINY - MIASTO DARŁOWO ZA I-PÓŁROCZE 2012R.**

Dział	Rozdział*	Ś	Źródła dochodów	Plan na 2012 r.	Wykonanie za I-półrocze 2012r. ogółem	%	z tego:		w złotych
							Dochody bieżące	Dochody majątkowe	
1	2	3	4	5	6	7	8	9	
010	01095		Pozostała działalność						
		2010	Dotacje celowe otrzymane z budżetu państwa na realizację zadań bieżących z zakresu administracji rządowej oraz innych zadań zleconych gminie (związkom gmin) ustawami	8 561,19	8 561,19	100,00%	8 561,19		
010	x	x	<b>Rolnictwo i łowiectwo</b>	<b>8 561,19</b>	<b>8 561,19</b>	<b>100,00%</b>	<b>8 561,19</b>	<b>0,00</b>	
050	05011		Program Operacyjny Zrównoważony rozwój sektora rybołówstwa i nadbrzeżnych obszarów rybackich 2007-2013						
		6207	Dotacje celowe w ramach programów finansowanych z udziałem środków europejskich oraz środków, o których mowa w art. 5 ust. 1 pkt 3 oraz ust. 3 pkt 5 i 6 ustawy, lub płatności w ramach budżetu środków europejskich	570 000,00	570 000,00	100,00%		570 000,00	



	6208		Dotacje celowe w ramach programów finansowanych z udziałem środków europejskich oraz środków, o których mowa w art. 5 ust. 1 pkt 3 oraz ust. 3 pkt 5 i 6 ustawy, lub płatności w ramach budżetu środków europejskich	0,00	69 480,54			69 480,54
630	x x		<b>Turystyka</b>	<b>108 074,34</b>	<b>177 554,88</b>	<b>164,29%</b>	<b>108 074,34</b>	<b>69 480,54</b>
700								
	70004		Różne jednostki obsługi gospodarki mieszkaniowej					
	0750		Dochody z najmu i dzierżawy składników majątkowych Skarbu Państwa, jednostek samorządu terytorialnego lub innych jednostek zaliczanych do sektora finansów publicznych oraz innych umów o podobnym charakterze	949 417,00	522 131,50	54,99%	522 131,50	
	0830		Wpływy z usług	83,00	0,00	-		
	0910		Odsetki od nieterminowych wpłat z tytułu podatków i opłat	10 000,00	4 871,60	48,72%	4 871,60	
	0920		Pozostałe odsetki	500,00	23,98	4,80%	23,98	
	70005		Gospodarka gruntami i nieruchomościami					
	0470		Wpływy z opłat za zarząd, użytkowanie i użytkowanie wieczyste nieruchomości	180 000,00	148 258,15	82,37%	148 258,15	

							33,95%	135 809,40	
0750				400 000,00		Dochody z najmu i dzierżawy składników majątkowych Skarbu Państwa, jednostek samorządu terytorialnego lub innych jednostek zaliczanych do sektora finansów publicznych oraz innych umów o podobnym charakterze		135 809,40	
0760				85 000,00		Wpływy z tytułu przekształcenia prawa użytkowania wieczystego przysługującego osobom fizycznym w prawo własności	52,40%	44 543,92	44 543,92
0770				15 332 635,00		Wpłaty z tytułu odpłatnego nabycia prawa własności oraz prawa użytkowania wieczystego nieruchomości	0,36%	55 464,63	55 464,63
0920				25 000,00		Pozostałe odsetki	35,94%	8 985,17	8 985,17
0970				50 461,00		Wpływy z różnych dochodów	167,69%	84 619,61	84 619,61
<b>700 x</b>	<b>x</b>			<b>17 033 096,00</b>		<b>Gospodarka mieszkaniowa</b>	<b>5,90%</b>	<b>904 699,41</b>	<b>100 008,55</b>
710									
		71004				Plany zagospodarowania przestrzennego			
				0,00		Wpływy z różnych dochodów		600,00	
						Cmentarze			
		71035							
0750				80 000,00		Dochody z najmu i dzierżawy składników majątkowych Skarbu Państwa, jednostek samorządu terytorialnego lub innych jednostek zaliczanych do sektora finansów publicznych oraz innych umów o podobnym charakterze	58,53%	46 827,61	46 827,61
<b>710 x</b>	<b>x</b>			<b>80 000,00</b>		<b>Działalność usługowa</b>	<b>59,28%</b>	<b>47 427,61</b>	<b>0,00</b>



	75101		Urzędy naczelnych organów władzy państwowej, kontroli i ochrony prawa oraz sądownictwa							
		2010	Dotacje celowe otrzymane z budżetu państwa na realizację zadań bieżących z zakresu administracji rządowej oraz innych zadań zleconych gminie (związkom gmin) ustawami	2 500,00	1 248,00	49,92%	1 248,00			1 248,00
<b>751 x</b>	<b>x</b>		<b>Urzędy naczelnych organów władzy państwowej, kontroli i ochrony prawa oraz sądownictwa</b>	<b>2 500,00</b>	<b>1 248,00</b>	<b>49,92%</b>	<b>1 248,00</b>			<b>1 248,00</b>
754										
			Straż Miejska							
		0570	Grzywny, mandaty i inne kary pieniężne od ludności	250 000,00	115 828,32	46,33%	115 828,32			115 828,32
<b>754 x</b>	<b>x</b>		<b>Bezpieczeństwo publiczne i ochrona przeciwpożarowa</b>	<b>250 000,00</b>	<b>115 828,32</b>	<b>46,33%</b>	<b>115 828,32</b>			<b>115 828,32</b>
756										
	75601		Wpływy z podatku dochodowego od osób fizycznych							
		0350	Podatek od działalności gospodarczej osób fizycznych opłacanych w formie karty podatkowej	155 500,00	47 103,70	30,29%	47 103,70			47 103,70
		0910	Odsetki od nieterminowych wpłat z tytułu podatków i opłat	1 500,00	637,74	42,52%	637,74			637,74
	75615		Wpływy z podatku rolnego, podatku leśnego, podatku od czynności cywilnoprawnych, podatków i opłat lokalnych od osób prawnych i innych jednostek organizacyjnych							



	0310	Podatek od nieruchomości	4 450 000,00	2 158 451,92	48,50%	2 158 451,92
	0320	Podatek rolny	34 520,00	15 297,48	44,31%	15 297,48
	0330	Podatek leśny	540,00	395,00	73,15%	395,00
	0340	Podatek od środków transportowych	99 252,00	61 059,85	61,52%	61 059,85
	0500	Podatek od czynności cywilnoprawnych	20 000,00	3 318,50	16,59%	3 318,50
	0690	Wpływy z różnych opłat	300,00	264,00	88,00%	264,00
	0910	Odsetki od nieterminowych wpłat z tytułu podatków i opłat	40 000,00	29 490,15	73,73%	29 490,15
75616		Wpływy z podatku rolnego, podatku leśnego, podatku od spadków i darowizn, podatku od czynności cywilnoprawnych oraz podatków i opłat lokalnych od osób fizycznych				
	0310	Podatek od nieruchomości	3 260 059,00	2 041 982,46	62,64%	2 041 982,46
	0320	Podatek rolny	140 680,00	83 275,25	59,19%	83 275,25
	0330	Podatek leśny	315,00	179,48	56,98%	179,48
	0340	Podatek od środków transportowych	168 956,00	103 096,30	61,02%	103 096,30
	0360	Podatek od spadków i darowizn	90 000,00	29 071,00	32,30%	29 071,00
	0370	Opłata od posiadania psa	46 000,00	32 020,07	69,61%	32 020,07
	0430	Wpływy z opłaty targowej	430 000,00	97 435,50	22,66%	97 435,50
	0440	Wpływy z opłaty miejscowej	620 000,00	64 762,24	10,45%	64 762,24
	0500	Podatek od czynności cywilnoprawnych	450 000,00	207 279,56	46,06%	207 279,56



758															
	75801				Część oświatowa subwencji ogólnej dla jednostek samorządu terytorialnego										
		2920		8 558 751,00	Subwencje ogólne z budżetu państwa				61,54%					5 266 920,00	
	75814				Różne rozliczenia finansowe										
		0920		50 000,00	Pozostałe odsetki				50,22%					25 108,49	
		6680		512 101,00	Wpłata środków finansowych z niewykorzystanych w terminie wydatków, które nie wygasają z upływem roku budżetowego				0,00%					0,00	0,00
	75831				Część równoważąca subwencji ogólnej dla gmin										
		2920		225 218,00	Subwencje ogólne z budżetu państwa				50,00%					112 608,00	
	<b>758 x</b>	<b>x</b>		<b>9 346 070,00</b>	<b>Różne rozliczenia</b>				<b>57,83%</b>					<b>5 404 636,49</b>	<b>0,00</b>
	801				Szkoły podstawowe										
		0690			Wpływy z różnych opłat										
				300,00	Szkoła Podstawowa Nr 3				36,00%					108,00	
		0750			Dochody z najmu i dzierżawy składników majątkowych Skarbu Państwa, jednostek samorządu terytorialnego lub innych jednostek zaliczanych do sektora finansów publicznych oraz innych umów o podobnym charakterze										
				31 000,00	Szkoła Podstawowa Nr 3				45,05%					13 964,55	



		Gimnazjum Miejskie	71,00	196,00	276,06%	196,00
	0750	Dochody z najmu i dzierżawy składników majątkowych Skarbu Państwa, jednostek samorządu terytorialnego lub innych jednostek zaliczanych do sektora finansów publicznych oraz innych umów o podobnym charakterze	29 300,00	28 383,48	96,87%	28 383,48
	0920	Pozostałe odsetki				
		Gimnazjum Miejskie	555,00	24,09	4,34%	24,09
	0970	Wpływy z różnych dochodów				
		Gimnazjum Miejskie	720,00	720,00	-	720,00
	80120	Licea ogólnokształcące				
	0750	Dochody z najmu i dzierżawy składników majątkowych Skarbu Państwa, jednostek samorządu terytorialnego lub innych jednostek zaliczanych do sektora finansów publicznych oraz innych umów o podobnym charakterze				
		Zespół Szkół im. S.Żeromskiego	11 092,00	6 686,04	60,28%	6 686,04
	0920	Pozostałe odsetki				
		Zespół Szkół im. S.Żeromskiego	428,00	8,89	2,08%	8,89
	80195	Pozostała działalność				

	0920	Pozostałe odsetki								
		Zespół Szkół im. S. Żeromskiego	0,00	3,88					3,88	
	0970	Wpływy z różnych dochodów								
		Urząd Miejski	9 871,00	9 871,00	100,00%			9 871,00		
	<b>801 x</b>	<b>Oświata i wychowanie</b>	<b>743 780,00</b>	<b>296 238,37</b>	<b>39,83%</b>			<b>296 238,37</b>		<b>0,00</b>
851		Przeciwdziałanie alkoholizmowi								
	85154									
	0970	Wpływy z różnych dochodów	0,00	669,12				669,12		
	85195	Pozostała działalność								
	2010	Dotacje celowe otrzymane z budżetu państwa na realizację zadań bieżących z zakresu administracji rządowej oraz innych zadań zleconych gminie (związkom gmin) ustawami	2 000,00	996,00	49,80%			996,00		
	<b>851 x</b>	<b>Ochrona zdrowia</b>	<b>2 000,00</b>	<b>1 665,12</b>	<b>83,26%</b>			<b>1 665,12</b>		<b>0,00</b>
852		Świadczenia rodzinne, zaliczka alimentacyjna oraz składki na ubezpieczenia emerytalne i rentowe z ubezpieczenia społecznego								
	85212									
	2010	Dotacje celowe otrzymane z budżetu państwa na realizację zadań bieżących z zakresu administracji rządowej oraz innych zadań zleconych gminie (związkom gmin) ustawami	3 889 000,00	1 944 498,00	50,00%			1 944 498,00		

	2360	Dochody jednostek samorządu terytorialnego związane z realizacją zadań z zakresu administracji rządowej oraz innych zadań zleconych ustawami	19 800,00	29 421,12	148,59%	29 421,12
85213		Składki na ubezpieczenia zdrowotne opłacane za osoby pobierające niektóre świadczenia z pomocy społecznej oraz niektóre świadczenia rodzinne				
	2010	Dotacje celowe otrzymane z budżetu państwa na realizację zadań bieżących z zakresu administracji rządowej oraz innych zadań zleconych gminie (związkom gmin) ustawami	25 000,00	12 498,00	49,99%	12 498,00
	2030	Dotacje celowe otrzymane z budżetu państwa na realizację własnych zadań bieżących gmin (związków gmin)	41 000,00	20 502,00	50,00%	20 502,00
85214		Zasiłki i pomoc w naturze oraz składki na ubezpieczenia emerytalne i rentowe				
	2030	Dotacje celowe otrzymane z budżetu państwa na realizację własnych zadań bieżących gmin (związków gmin)	331 000,00	200 498,00	60,57%	200 498,00
85216		Zasiłki stałe				
	2030	Dotacje celowe otrzymane z budżetu państwa na realizację własnych zadań bieżących gmin (związków gmin)	312 000,00	156 000,00	50,00%	156 000,00
85219		Ośrodki pomocy społecznej				
	0830	Wpływy z usług	29 200,00	16 871,40	57,78%	16 871,40
	0920	Pozostałe odsetki	160,00	63,96	39,98%	63,96

					238 000,00	119 248,00	50,10%	119 248,00	
				Dotacje celowe otrzymane z budżetu państwa na realizację własnych zadań bieżących gmin (związków gmin)					119 248,00
	85228			Usługi opiekuńcze i specjalistyczne usługi opiekuńcze					
					720,00	315,00	43,75%	315,00	
		0830		Wpływy z usług					
				Dotacje celowe otrzymane z budżetu państwa na realizację zadań bieżących z zakresu administracji rządowej oraz innych zadań zleconych gminie (związkom gmin) ustawami	25 000,00	12 498,00	49,99%	12 498,00	
		2010							
				Dochody jednostek samorządu terytorialnego z realizacją zadań z zakresu administracji rządowej oraz innych zadań zleconych ustawami	50,00	52,50	105,00%	52,50	
		2360							
				Pozostała działalność					
				Dotacje celowe otrzymane z budżetu państwa na realizację zadań bieżących z zakresu administracji rządowej oraz innych zadań zleconych gminie (związkom gmin) ustawami	24 200,00	24 200,00		24 200,00	
		2010							
				Dotacje celowe otrzymane z budżetu państwa na realizację własnych zadań bieżących gmin (związków gmin)	320 892,00	240 000,00	74,79%	240 000,00	
		2030							
<b>852</b>	<b>x</b>	<b>x</b>		<b>Pomoc społeczna</b>	<b>5 256 022,00</b>	<b>2 776 665,98</b>	<b>52,83%</b>	<b>2 776 665,98</b>	<b>0,00</b>
853									
				Złobki					
		0920		Pozostałe odsetki	0,00	18,98		18,98	



85395		Pozostała działalność							
	2007	Dotacje celowe w ramach programów finansowanych z udziałem środków europejskich oraz środków, o których mowa w art. 5 ust. 1 pkt 3 oraz ust. 3 pkt 5 i 6 ustawy, lub płatności w ramach budżetu środków europejskich	182 532,31	124 411,68	68,16%	124 411,68			
	2009	Dotacje celowe w ramach programów finansowanych z udziałem środków europejskich oraz środków, o których mowa w art. 5 ust. 1 pkt 3 oraz ust. 3 pkt 5 i 6 ustawy, lub płatności w ramach budżetu środków europejskich	10 746,29	6 300,32	58,63%	6 300,32			
<b>853 x</b>	<b>x</b>	<b>Opieka społeczna</b>	<b>193 278,60</b>	<b>130 730,98</b>	<b>67,64%</b>	<b>130 730,98</b>		<b>0,00</b>	
854	85415	Pomoc materialna dla uczniów							
	2030	Dotacje celowe otrzymane z budżetu państwa na realizację własnych zadań bieżących gmin (związków gmin)	140 006,00	140 006,00	100,00%	140 006,00			
<b>854 x</b>	<b>x</b>	<b>Edukacyjna opieka wychowawcza</b>	<b>140 006,00</b>	<b>140 006,00</b>	<b>100,00%</b>	<b>140 006,00</b>		<b>0,00</b>	
900	90019	Wpływy i wydatki związane z gromadzeniem środków z opłat i kar za korzystanie z środowiska							
	0570	Grzywny, mandaty i inne kary pieniężne od osób fizycznych	500,00	0,00	0,00%	0,00			
	0580	Grzywny, mandaty i inne kary pieniężne od osób prawnych	500,00	0,00	0,00%	0,00			
	0690	Wpływy z różnych opłat	27 000,00	15 415,02	57,09%	15 415,02			

	0920	Pozostałe odsetki	500,00	185,19	37,04%	185,19
	90020	Wpływy i wydatki związane z gromadzeniem środków z opłat produktowych				
	0400	Wpływy z opłaty produktowej	2 500,00	3 882,76	155,31%	3 882,76
	90095	Pozostała działalność				
	0750	Dochody z najmu i dzierżawy składników majątkowych Skarbu Państwa, jednostek samorządu terytorialnego lub innych jednostek zaliczanych do sektora finansów publicznych oraz innych umów o podobnym charakterze	0,00	81,30		81,30
	0920	Pozostałe odsetki	0,00	0,50		0,50
	0970	Wpływy z różnych dochodów	0,00	180,00		180,00
<b>900 x</b>	<b>x</b>	<b>Gospodarka komunalna i ochrona środowiska</b>	<b>31 000,00</b>	<b>19 744,77</b>	<b>63,69%</b>	<b>19 744,77</b>
926	92601	Obiekty sportowe				
	0970	Wpływy z różnych dochodów	0,00	12 897,34		12 897,34
	6207	Dotacje celowe w ramach programów finansowanych z udziałem środków europejskich oraz środków, o których mowa w art. 5 ust. 1 pkt 3 oraz ust. 3 pkt 5 i 6 ustawy, lub płatności w ramach budżetu środków europejskich	10 500,00	10 500,00	100,00%	10 500,00

92605		Zadania w zakresie kultury fizycznej i sportu							
	0970	Wpływy z różnych dochodów	0,00	537,45	537,45				
92695		Pozostała działalność							
	0970	Wpływy z różnych dochodów	0,00	3 795,93	3 795,93				
	2440	Dotacje przekazane z państwowych funduszy celowych na realizację zadań bieżących dla jednostek sektora finansów publicznych	30 000,00	30 000,00	30 000,00	100,00%			
926 x	x	Kultura fizyczna	40 500,00	57 730,72	47 230,72	142,54%			10 500,00
		<b>Dochody ogółem</b>	<b>52 529 782,38</b>	<b>20 307 081,44</b>	<b>18 772 017,10</b>	<b>38,66%</b>			<b>1 535 064,34</b>

Z up. BURMISTRZA  
*Elżbieta Kucińska*  
 ZASTĘPCA BURMISTRZA

# CZEŚĆ OPISOWA DO INFORMACJI Z WYKONANIA DOCHODÓW BUDŻETU GMINY MIASTO DARŁOWO ZA I-PÓŁROCZE 2012

## **Dział 010 Rolnictwo i łowiectwo**

W dziale tym dochody osiągnięte w okresie sprawozdawczym w wysokości 8 561,19 zł stanowią otrzymaną dotację z Urzędu Wojewódzkiego na zadania zlecone związane ze zwrotem podatku akcyzowego od oleju napędowego wykorzystywanego do produkcji rolnej.

## **Dział 050 Rybołówstwo i rybactwo**

W dziale tym osiągnięte dochody w okresie sprawozdawczym stanowią otrzymane zaliczki na realizację projektów w ramach Programu Operacyjnego „Zrównowazony rozwój sektora rybołówstwa i nadbrzeżnych obszarów rybackich 2007-2013” w wysokościach:

- 1) 760 000,00zł na realizację zadania: „Przebudowa parkingu przy ul. Conrada w Darłowie”.

## **Dział 600 Transport i łączność**

W związku z zawartym porozumieniem z Powiatem Sławieńskim w zakresie utrzymania i ochrony dróg powiatowych na terenie Miasta Darłowo w okresie sprawozdawczym wpłynęła kwota 50.002,00 zł.

Również w tym dziale osiągnięte dochody w wysokości 4 301,40 zł dotyczyły otrzymanych kar umownych oraz kwota 595 075,25zł to zwrot wydatków w związku z rozliczeniem wniosku o płatność zadania inwestycyjnego :Budowa turystycznego ciągu komunikacyjnego w Darłówniku zachodnim- II etap.

## **Dział 630 Turystyka**

Osiągnięta kwota w wysokości 108 074,34zł dotyczyła otrzymanego odszkodowania za zniszczoną przez wicherę promenadę przy latarni morskiej w Darłówniku.

Uzyskano również dochody w wysokości 69 480,54 zł, które dotyczą zwrotu wydatków realizowanego zadania: „Budowa terminala pasażerskiego” w ramach programu „Południowy Bałtyk 2007-2013”.

## **Dział 700 Gospodarka mieszkaniowa**

W dziale tym dochody za I-półrocze 2012 kształtują się następująco:

- 522.131,50 zł - dotyczą wpływów z czynszów za lokale mieszkalne realizowane przez jednostkę organizacyjną MZBK ,
- 4.871,60 zł – odsetki od nieterminowych wpłat czynszów,
- 23,98 zł – odsetki od pozostałych należności MZBK,
- 148 258,15 zł – opłaty za zarząd i użytkowanie wieczyste nieruchomości,
- 135 809,40 zł – dochody z najmu, dzierżawy składników majątkowych gminy,
- 44 543,92 zł – wpływy z tytułu przekształcenia prawa użytkowania wieczystego w prawo własności,

- 55.464,63 zł – wpływy ze sprzedaży składników majątkowych, dotyczyły sprzedaży nieruchomości przy ulicy Księżnej Zofii, Nagietkowej, Lutosławskiego oraz lokali mieszkalnych w tym lokalu przy ul. Zachodniej 13.
- 8.985,17 zł – odsetki od należności rozłożonych na raty,
- 84.619,61 zł – wpływy za bezumowne użytkowanie gruntów, zwroty VAT oraz zwroty opłat za wycenę nieruchomości przy sprzedaży,

### **Dział 710 Działalność usługowa**

W dziale tym ujęte zostały wpływy z tytułu opłat za miejsca grzebalne wykonane w I-półroczu w wysokości 46.827,61zł oraz kwota 600,00zł z tytułu kary za nieterminową realizację.

### **Dział 750 Administracja publiczna**

Wykonanie dochodów w administracji publicznej w okresie sprawozdawczym kształtuje się następująco:

- kwota 53.180,00 zł stanowi otrzymaną dotację na pokrycie kosztów realizacji zadań zleconych realizowanych przez urząd.
- kwota 51,15zł stanowi osiągnięty dochód w I- półroczu 2012 roku z tytułu pobierania opłat za dane adresowe,
- kwota 1.015,30 zł z tytułu zwrotu opłat sądowych i opłaty za wyrejestrowanie samochodu,
- kwota 660,00 zł z tytułu dzierżawy,
- 580,00zł - z tytułu darowizn,
- 582,10zł – kary za nieterminową realizację inwestycji „Modernizacja Ratusza”

### **Dział 751 Urzędy naczelnych organów władzy państwowej, kontroli i ochrony prawa oraz sądownictwa**

Osiągnięte w tym dziale dochody w okresie sprawozdawczym w wysokości 1.248,00 zł stanowią dotacje z Krajowego Biura Wyborczego na aktualizację spisu wyborców.

### **Dział 754 Bezpieczeństwo publiczne i ochrona przeciwpożarowa**

Wpływy tego działu za okres sprawozdawczy osiągnięte w wysokości 115.828,32 zł stanowią dochody z mandatów.

### **Dział 756 Dochody od osób prawnych, od osób fizycznych i od innych jednostek nie posiadających osobowości prawnej oraz wydatki związane z ich poborem**

Dochody w danym dziale dotyczą środków otrzymywanych i pobieranych z tytułu podatków i opłat lokalnych oraz udziału w podatkach stanowiących dochody budżetu państwa.

W okresie sprawozdawczym dochody kształtują się następująco:

- 47.103,70 zł – karta podatkowa,
- 2.158.451,92 zł – podatek od nieruchomości od osób prawnych,
- 2.041.982,46 zł – podatek od nieruchomości od osób fizycznych,

- 15.297,48 zł - podatek rolny od osób prawnych,
- 83.275,25 zł – podatek rolny od osób fizycznych,
- 395,00 zł – podatek leśny od osób prawnych,
- 179,48 zł – podatek leśny od osób fizycznych,
- 61.059,85 zł - podatek od środków transportowych od osób prawnych,
- 103.096,30 zł – podatek od środków transportowych od osób fizycznych,
- 3.318,50 zł – podatek od czynności cywilnoprawnych od osób prawnych,
- 207.279,56 zł – podatek od czynności cywilnoprawnych od osób fizycznych,
- 29.071,00 zł – podatek od spadków i darowizn,
- 32.020,07zł – opłata od posiadania psa,
- 97.435,50 zł – opłata targowa,
- 64.762,24 zł – opłata miejscowa,
- 24.571,41 zł – opłata skarbowa,
- 473.074,73 zł – opłaty za zezwolenia na sprzedaż alkoholu,
- 178.762,40 zł – opłaty za zajęcie pasa drogowego, opłaty parkingowe oraz opłata adiacencka,
- 5.728,80 zł – koszty upomnienia,
- 84.561,39 zł – odsetki od nieterminowych wpłat,
- 2.853.334,00 zł – udział w podatku dochodowym od osób fizycznych,
- 94.126,81 zł – udział w podatku dochodowym od osób prawnych.

#### **Dział 758 Różne rozliczenia**

W okresie sprawozdawczym dochody osiągnięte zostały w wysokości:

- 5.266.920,00 zł – subwencja oświatowa,
- 112.608,00 zł – część równoważąca subwencji ogólnej dla gmin,
- 25.108,49 zł - wpływy z tytułu odsetek od środków gromadzonych na rachunku bankowym,

#### **Dział 801 Oświata i wychowanie**

Podział dochodów oświaty osiągniętych w I-szym półroczu 2012 roku w łącznej wysokości 296.238,37 zł dotyczy:

- 13.964,55 zł – dochodów Szkoły Podstawowej Nr 3 z najmu,
- 12.904,54 zł – Przedszkola Nr 2 dochodów z najmu,
- 28.383,48 zł – Miejskiego Gimnazjum dochodów z najmu,
- 80.525,20zł – dochody przedszkola z tytułu opłaty stałej,
- 6.686,04 zł – Zespołu Szkół im. S. Żeromskiego dochodów z najmu,
- 146,23 zł - wpływów z tytułu odsetek od środków gromadzonych na rachunku bankowym przez jednostki oświatowe oraz nieterminowych płatności należności,
- 1.808,34 zł – wpływy z tytułu opłat za legitymacje i duplikat dokumentów, kosztów upomnień,
- 365,61 zł – dochodów jednostek oświatowych z tytułu wpływu należności z lat ubiegłych i rozliczeń VAT i odszkodowań,
- 141.583,38 zł – zwrot środków na utrzymanie dzieci w przedszkolach z terenu gminy Darłowo,
- 9.871,00zł – dofinansowanie w ramach konkursu na realizację projektu „Opracowanie autorskiego Pomysłu na podtrzymanie lub ratowanie środowiska – Fundusz Energii naturalnej”.

## **Dział 851 Ochrona zdrowia**

Dochód w wysokości 669,12 zł stanowi zwrot niewykorzystanych środków w ramach udzielonych dotacji dla stowarzyszeń.

Dochód w wysokości 996,00 zł stanowi dotację z Urzędu Wojewódzkiego na realizację zadań zleconych związanych z wydawaniem decyzji potwierdzających prawo do świadczeń opieki zdrowotnej finansowanej ze środków publicznych dla osób innych niż ubezpieczeni.

## **Dział 852 Pomoc społeczna**

W okresie sprawozdawczym osiągnięte dochody w danym dziale kształtowały się następująco:

- 1.944.498 zł – otrzymana dotacja z Urzędu Wojewódzkiego na realizację zadań zleconych z zakresu świadczeń rodzinnych i zaliczki alimentacyjnej,
- 29.421,12 zł – dochody gminy związane z realizacją zadania wypłat zaliczki alimentacyjnej oraz funduszu alimentacyjnego,
- 33.000,00 zł – dotacja z Urzędu Wojewódzkiego na realizację zadań zleconych i własnych na pokrycie kosztów składek na ubezpieczenie zdrowotne opłacanych za osoby korzystające z pomocy społecznej,
- 200.498,00 zł – dotacja z Urzędu Wojewódzkiego na realizację zadań własnych na wypłatę zasiłków okresowych i celowych.
- 156.000,00 zł – dotacja z Urzędu Wojewódzkiego na realizację zadań własnych na wypłatę zasiłków stałych,
- 16.871,40 zł – wpływy z tytułu świadczenia usług opiekuńczych,
- 63,96 zł – odsetki od środków gromadzonych na rachunku bankowym MOPS-u,
- 119.248,00 zł – dotacja z Urzędu Wojewódzkiego na pokrycie kosztów funkcjonowania ośrodka pomocy społecznej,
- 315,00 zł – dochody z tytułu realizacji specjalistycznych usług opiekuńczych z zaburzeniami psychiatrycznymi,
- 12.498,00 zł – dotacja z Urzędu Wojewódzkiego na realizację zadań zleconych związanych z specjalistycznymi usługami opiekuńczymi,
- 52,50 zł – dochody gminy z tytułu realizacji specjalistycznych usług opiekuńczych,
- 264.200,00 zł – dotacja z Urzędu Wojewódzkiego na pokrycie kosztów dożywiania osób potrzebujących.

## **Dział 853 Pozostałe zadania w zakresie polityki społecznej**

W dziale tym osiągnięty dochód w I- półroczu 2012 dotyczy odsetek za rok ubiegły – 18,98zł oraz otrzymanej dotacji celowej w łącznej kwocie 130.712,00 zł na realizację przez Miejski Ośrodek Pomocy Społecznej projektu z Kapitału Ludzkiego .

## **Dział 854 Edukacyjna opieka wychowawcza**

Otrzymana dotacja z Urzędu Wojewódzkiego w wysokości 140.006,00 zł przeznaczona jest na wypłatę stypendiów socjalnych.

## **Dział 900 Gospodarka komunalna i ochrona środowiska**

W ramach korzystania ze środowiska osiągnięto łączne dochody w wysokości 15.600,21 zł. Dochody z tytułu opłaty produktowej w okresie sprawozdawczym wyniosły 3.882,76 zł. Osiągnięty dochód w wysokości 81,80 zł dotyczy dzierżawy składników majątkowych, w tym kwota 0,50 zł dotyczy odsetek od tej dzierżawy. Dochód z tytułu odpłatnej toalety na wyspie łososiowej w okresie sprawozdawczym wyniósł 180,00 zł.

### **Dział 926 Kultura fizyczna**

W dziale tym dochody za okres sprawozdawczy kształtują się następująco:

- 12.897,34 zł – dochody z tytułu kar umownych,
- 10.500,00zł – dochód z tytułu rozliczenia wniosku o płatność zadania inwestycyjnego „Budowa boiska sportowego w Darłowie”,
- 537,45 zł – dochody z tytułu rozliczeń dotacji udzielonych stowarzyszeniom,
- 3.795,93zł – odszkodowanie za utracone mienie,
- 30.000,00 zł – otrzymana dotacja na zajęcia sportowe z Ministerstwa Sportu.

Z up. BURMISTRZA

*Elżbieta Winińska*  
ZASTĘPCA BURMISTRZA











## **CZĘŚĆ OPISOWA DO INFORMACJI Z WYKONANIA WYDATKÓW BUDŻETU GMINY MIASTO DARŁOWO ZA I-PÓŁROCZE 2012**

Wydatki ogółem 24.858.060,26 zł  
z tego: wydatki bieżące – 18.103.216,90 zł  
wydatki majątkowe - 6.754.843,36 zł

W ramach wydatków bieżących w wysokości 18.118.776,90 zł zawierają się:

- wynagrodzenia i pochodne od wynagrodzeń - 7.772.213,49 zł,
- dotacje - 2.217.821,48 zł,
- świadczenia na rzecz osób fizycznych - 3.284.904,52 zł,
- wydatki na programy finansowane z udziałem środków, o których mowa w art. 5 ust. 1 pkt 2 i 3 ustawy o finansach publicznych - 96.493,28 zł
- obsługa długu publicznego - 275.250,88 zł
- pozostałe wydatki bieżące - 4.456.533,25 zł

Dług Miasta na 30.06.2011r. wynosi 10 224 553,93 zł, na który składają się pożyczka z Narodowego Funduszu Ochrony Środowiska i Gospodarki Wodnej w kwocie 343.494,33zł kredyt w banku PKO BP SA i BS w kwocie 9.881.59,60 zł, zobowiązania wymagalne w kwocie 69.529,27zł, które na dzień złożenia sprawozdania zostały uregulowane.

Na dzień 30.06.2011 r. należności wymagalne łącznie wynoszą 3.761.570,12zł, z czego kwota 826.072,11 zł dotyczy należności z tytułu dostaw towarów i usług, a kwota 2.935.498,01 zł z tytułu należności pozostałych, na które składają się głównie podatki, fundusz alimentacyjny oraz zaliczka alimentacyjna.

Oświatowe jednostki budżetowe osiągnęły w I półroczu 2012r. dochody w wysokości 53.801,43zł z których wydatkowano 52.159,76zł.

### ***Przychody i rozchody budżetu***

Rozchody budżetu wykonane zostały na kwotę 5.617.177,07zł, która stanowiła spłatę kredytów i pożyczki. Przychody budżetu wykonano w łącznej kwocie 52.528.722,91zł, na którą składają się wolne środki – 11.700.891,50zł, kredyt i nadwyżka z lat ubiegłych.

Budżet zamka się deficytem budżetowym na dzień 30.06.2012r. w wysokości 4.550.978,82 zł przy planowanym deficycie 31.811.926,00 zł.

### ***Porozumienia między jednostkami samorządu terytorialnego***

Realizowane wydatki w ramach podpisanych porozumień pomiędzy jednostkami samorządu terytorialnego wykonane zostały w kwocie 28.940,56 zł i dotyczyły porozumienia ze Starostwem Powiatowym w Sławnie na utrzymanie dróg powiatowych na terenie miasta Darłowa.

Realizacja planowanych wydatków wg działów klasyfikacji budżetu przedstawia się następująco:

## **Dział 010 Rolnictwo i łowiectwo**

Plan - 44.565,19 zł

Wykonanie – 22.569,14 zł, tj. 50,6%

z tego:

- 10.308,18 zł - usługi weterynaryjne
- 1.977,96 zł - wpłata 2% z wpływów podatku rolnego do Izby Rolniczej
- 1.767,86 zł – pozostała działalność- opłaty za wyłączenie gruntów z produkcji rolnej,
- 8.515,14 zł – wydatki na zadania zlecone związane ze zwrotem podatku akcyzowego zawartego w cenie oleju napędowego wykorzystywanego do produkcji rolnej przez producentów rolnych z województwa zachodniopomorskiego oraz pokrycie kosztów postępowania w sprawie jego zwrotu.

## **Dział 050 Rybolówstwo i rybactwo**

Plan - 38.385.457,00 zł

Wykonanie – 6.434.382,22 zł, tj. 16,8%

Wydatki w tym dziale dotyczą wydatków majątkowych, które obejmują zadania:

- 1) budowa budynku sanitarno-socjalnego dla rybaków przy basenie rybackim w porcie 1.145.005,04zł,
- 2) połączenie dolnej części rybackiego portu Darłowo z drogami lokalnymi poprzez budowę ul. Nadmorskiej – 2.727.600,18 zł,
- 3) przebudowa parkingu przy ul. Conrada – 46.172,00zł

Ponadto w rozdziale 05011 dokonano zwrotu dotacji pobranych w nadmiernej wysokości na zadaniu:” Budowa budynku sanitarno-socjalnego dla rybaków przy basenie rybackim w porcie” – 160.352,00zł oraz na zadaniu” „Połączenie dolnej części rybackiego portu Darłowo z drogami lokalnymi poprzez budowę ul. Nadmorskiej” – 2.355.253,00zł.

## **Dział 500 Handel**

Plan - 19.680,00 zł

Wykonanie – 7.897,19 zł, tj. 40,1%

Wydatkowana kwota w wysokości 7.897,19 zł dotyczy kosztów utrzymania targowiska miejskiego.

## **Dział 600 Transport i łączność**

Plan 4.473.316,00 zł

Wykonanie – 692.093,02 tj. 15,5 %

z tego: wydatki bieżące – 602.103,28 zł  
wydatki majątkowe – 89.989,74 zł

Wydatki bieżące w kwocie 564.431,77 zł dotyczą realizacji zadań zarządcy dróg publicznych gminnych, 12.285,35 zł – dróg powiatowych zgodnie z porozumieniem ze Starostwem Powiatowym ( utrzymanie bieżące dróg), natomiast kwota 25.386,16zł dróg wewnętrznych.

Wydatki majątkowe obejmowały zadania:

1) budowa chodnika od bramy miejskiej – 69.289,74 zł,

2) Rozbudowa portu morskiego w Darłowie oraz poprawa dostępu z sieci dróg krajowych i wojewódzkich. W okresie sprawozdawczym w ramach tego zadania wydatkowano środki w wysokości 18.700,00zł.

W rozdziale 60016 dokonano zwrotu dotacji pobranej w nadmiernej wysokości w kwocie 2.000,00zł na zadaniu „Budowa deptaku w DarłóWKu ul. Władysława IV”

### **Dział 630 Turystyka**

Plan – 531.535,34 zł

Wykonanie – 72.978,13 zł, tj. 13,7%

W ramach wydatków tego działu realizowano zadanie inwestycyjne: „ Budowa terminala pasażerskiego w Darłowie” Łączne nakłady na to zadanie w okresie sprawozdawczym wyniosły 72.978,13 zł i dotyczyły delegacji służbowych i tłumaczeń . Zadanie realizowane przy dofinansowaniu ze środków programu INTERFACE Plus.

### **Dział 700 Gospodarka mieszkaniowa**

Plan na 2012 rok – 2.264.262,00 zł

Wykonanie – 938.566,05 zł, tj. 41,5%

W ramach wydatków tego działu zrealizowano:

- 682.644,98 zł – wydatki jednostki organizacyjnej Miasta MZBK,
- 255.921,07zł – wydatki związane z gospodarką gruntami komunalnymi, w tym wydatki związane z przygotowaniem nieruchomości do zbycia.

W ramach wydatków inwestycyjnych realizowano zadania:

- 1) Zakup gruntów. Środki w wysokości 3.038,10zł wydatkowano na zapłatę za nieruchomość przeznaczoną pod budowę drogi,
- 2) Zakup komputera do MZBK – 3.499,97zł.

### **Dział 710 Działalność usługowa**

Plan na 2012 rok – 495.000,00 zł

Wykonanie – 245.802,46 zł, tj. 49,7%

Wydatki związane z utrzymaniem cmentarzy w okresie sprawozdawczym wyniosły 223.554,96 zł.

Kwotę 22.247,50 zł wydatkowano na opracowanie zmian miejscowych planów zagospodarowania przestrzennego.

### **Dział 750 Administracja publiczna**

Plan na 2012 rok – 5.443.088,30 zł

Wykonanie – 2.523.587,88 zł, tj. 46,4%

Wydatki dotyczą:

- 52.017,92 zł – wydatki pokryte dotacją na obsługę zadań związanych z realizacją zadań z zakresu administracji rządowej;
- 9.225,57 zł – wydatki na egzekucję administracyjną należności pieniężnych;
- 88.555,34 zł - wydatki Rady Miejskiej;
- 1.992.897,80 zł - wydatki Urzędu Miejskiego;  
z tego:
  - pozostałe wydatki bieżące - 309.319,32 zł;
  - wynagrodzenia i pochodne - 1.616.449,39 zł;
- 217.853,25 zł - wydatki na promocję miasta;
- 163.038,00 zł – pozostała działalność w administracji.

W ramach wydatków majątkowych zrealizowano:

- zakup serwera i sprzętu komputerowego – 67.129,09 zł,
- wykonanie boksów obsługi interesantów – 71.740,52 zł

### **Dział 751 Urzędy naczelnych organów władzy państwowej, kontroli i ochrony prawa oraz sądownictwa**

Plan na 2012 rok – 2.500,00 zł

Wykonanie – 1.185,50 zł , tj. 47,4%

Wydatki w dziale dotyczą wyłącznie realizacji zadań zleconych. Kwota 1.185,50 zł pokryta z dotacji dotyczy wydatków związanych z aktualizacją spisów wyborców.

### **Dział 752 Obrona narodowa**

Plan na 2012 rok – 1.000,00 zł

Wykonanie – 15,60 zł

Wydatki w tym dziale związane są ze zwrotem kosztów stawienia się do kwalifikacji wojskowej.

### **Dział 754 Bezpieczeństwo publiczne i ochrona przeciwpożarowa**

Plan na 2012 rok – 623.046,00 zł,

Wykonanie – 218.682,08 zł, tj. 35,1%

W ramach wydatków działu bezpieczeństwa publicznego i ochrony przeciwpożarowej poniesiono koszty:

- kwotę 213.248,83 zł – na wydatki Straży Miejskiej, z tego na:
  - wynagrodzenia i pochodne od wynagrodzeń 183.455,64 zł,
- kwotę 1.867,22 zł – na zakup energii do systemu monitoringu,
- zarządzanie kryzysowe – 3.566,03 zł.
- 

### **Dział 757 Obsługa długu publicznego**



Plan na 2012 r. – 550.000,00 zł  
Wykonanie – 275.250,88 zł, tj. 50,0%

Wydatki dotyczą kosztów odsetek od pożyczki w NFOŚiGW i kredytów w banku PKO BP SA i w PKO S.A.

## **Dział 801 Oświata i wychowanie**

Plan na 2012 rok – 16.146.456,16 zł  
Wykonanie – 7.054.353,53 zł, tj. 43,7%

W ramach wydatków bieżących :

- 4.857.937,07 zł stanowi kwotę wydatkowaną na wynagrodzenia i pochodne od wynagrodzeń,
- 2.180.856,46 zł pozostałe wydatki bieżące .

Wydatki bieżące przeznaczono na:

- prowadzenie Szkoły Podstawowej Nr 3 – 2.007.987,64 zł,
- prowadzenie Gimnazjum Miejskiego – 1.660.428,37 zł,
- prowadzenie Zespołu Szkół im. S. Żeromskiego – 1.059.433,65 zł,
- prowadzenie Przedszkola Nr 2 – 860.414,87 zł,
- dowożenie uczniów – 1.223,46 zł,
- doszkalać i doskonalenie zawodowe nauczycieli – 33.796,53 zł,
- Zakładowy Fundusz Świadczeń Socjalnych emerytów i rencistów (byłych nauczycieli) – 99.336,00 zł,
- dotację dla przedszkoli niepublicznych – 763.852,63 zł,
- dotacja dla szkół niepublicznych – 511.731,06 zł,
- pozostałą działalność oświatową – 507,37zł,
- na realizację programu Comenius – 38.581,95zł.
- Ochrona środowiska – 1.500,00zł

W ramach wydatków majątkowych zrealizowano:

- 9.840,00zł – projekt budowlany zadania: ”Modernizacja Sali gimnastycznej w Gimnazjum Miejskim”,
- 5.720,00zł – mapa i kosztorys do zadania: „Budowa obserwatorium astronomicznego w Szkole Podstawowej Nr 3”.

## **Dział 851 Ochrona zdrowia**

Plan na 2012 rok – 605.261,70 zł  
Wykonanie – 282.823,59 zł, tj. 46,7%

W ramach wydatków bieżących kwota 278267,59 zł dotyczyła Programu Profilaktyki i Rozwiązywania Problemów Alkoholowych natomiast kwota 3.927,00 zł wydatkowana była na Program zwalczania narkomanii. Kwotę 629,00 zł wydatkowano na realizację zadania zleconego związanego z wydawaniem decyzji potwierdzających prawo do świadczeń opieki zdrowotnej finansowanej ze środków publicznych dla osób innych niż ubezpieczeni.

## **Dział 852 Pomoc społeczna**

Plan na 2012 rok – 8.110.030,69 zł  
Wykonanie – 3.912.752,20 zł, tj. 48,2%.

Wydatki bieżące przeznaczono na:

- 530.332,00 zł – na wynagrodzenia i pochodne od wynagrodzeń pracowników MOPS,
- 75.964,52 zł - pozostałe wydatki MOPS,
- 650.571,69 zł – wypłata świadczeń społecznych z pochodnymi od tych świadczeń
- 333.702,11zł – wypłata dodatków mieszkaniowych,
- 328.652,70 zł – dożywianie,
- 1.961,67 zł- koszty materiałów i usług dotyczących grup wsparcia dla osób niepełnosprawnych,
- 13.840,50 zł – na pokrycie kosztów specjalistycznych usług opiekuńczych.
- 82.500,00 zł – dotacje dla stowarzyszeń na realizację zadań z zakresu pożytku publicznego,
- 310,67zł – na zadania w zakresie przeciwdziałania przemocy w rodzinie,
- 5.516,14zł - Utrzymanie dzieci w placówkach opiekuńczo-wychowawczych

W dziale tym realizowano również zadania z zakresu administracji rządowej w związku z czym wydatkowano:

- 1.867.256,36 zł – na wypłatę świadczeń rodzinnych oraz zaliczek alimentacyjnych, wynagrodzeń osobowych wraz z pochodnymi i materiałów do realizacji tego zadania,
- 22.143,84 zł – na zapłatę składek zdrowotnych od świadczeń z pomocy społecznej.

### **Dział 853 Pozostałe działania w zakresie polityki społecznej**

Plan na 2012r. – 502.754,00zł  
Wykonanie – 141.303,58 zł, tj. 28,1%

W okresie sprawozdawczym rozpoczęto realizację projektu współfinansowanego ze środków Europejskiego Funduszu Społecznego realizowanego przez Miejski Ośrodek Pomocy Społecznej. Na ten projekt poniesiono wydatki w wysokości 39.745,79 zł. Udzielono dotacji dla niepublicznego żłobka w wysokości 101.557,79zł.

### **Dział 854 Edukacyjna opieka wychowawcza**

Plan na 2012 rok – 372.814,00 zł  
Wykonanie – 164.343,11 zł, tj. 44,1%  
Wydatki bieżące zawierają wynagrodzenia i pochodne w kwocie 61.214,74 zł.

Wydatki bieżące przeznaczono na:

- prowadzenie świetlic szkolnych w kwocie – 68.078,11 zł;
- pomoc materialną dla uczniów w kwocie - 93.781,00 zł;
- fundusz świadczeń socjalnych dla byłych nauczycieli ze świetlic szkolnych w kwocie – 2.484,00 zł.

### **Dział 900 Gospodarka komunalna i ochrona środowiska**

Plan na 2012 rok – 2.221.346,00 zł  
Wykonanie – 1.011.502,50 zł, tj. 45,5%

Wydatki bieżące przeznaczono:

- 245.821,82 zł na oczyszczanie miasta,
- 103.382,50 zł na utrzymanie zieleni miejskiej,
- 419.120,44 zł – na oświetlenie ulic,
- pozostała działalność – 243.177,74 zł na koszty utrzymania szaleatów miejskich, na opłaty za pobór wody ze źródeł ulicznych, obsługę fontanny, oflagowanie i zapalenie znicza itp.

## **Dział 921 Kultura i ochrona dziedzictwa narodowego**

Plan na 2012 rok – 1.042.307,00 zł  
Wykonanie – 660.180,00 zł, tj. 63,3%

Wydatki bieżące przeznaczono na:

- dotację na bieżącą działalność DOK - 472.180,00 zł, w tym 240.000,00 zł na imprezy ogólnomiejskie ze środków samorządu;
- 178.000,00 zł - na utrzymanie Miejskiej Biblioteki im. Agnieszki Osieckiej w Darłowie, w tym 10.871,80 zł na zakup książek;
- dotację dla stowarzyszeń na realizację zadań z zakresu kultury - dla Stowarzyszeń-10.000,00zł,

## **Dział 926 Kultura fizyczna**

Plan na 2012 rok – 2.202.000,00 zł  
Wykonanie – 197.775,60 zł, tj. 9,0%

W dziale tym realizowano wydatki bieżące z przeznaczeniem na:

- dotację w kwocie 96.000,00 zł z przeznaczeniem na zlecenie zadań z zakresu kultury fizycznej i sportu dla stowarzyszeń, z czego:
  - MKS „Darłovia” - 58.960,00 zł;
  - DMKS „Delfin” - 2.500,00 zł;
  - KK „Ziemia Darłowska” - 5.000,00 zł;
  - DK „Oyama-Karate” - 2.000,00 zł;
  - UKS „Aschihara KARATE i Ju Jitsu” - 2.000,00 zł.;
  - PUKS „Neon” - 3.000,00 zł,
  - KS „Stocznia” - 13.500,00 zł
  - UKS „Orlik” - 8.040,00 zł
  - UKS „Tajfun” - 1.000,00 zł
- koszty utrzymania boisk i placów zabaw – 57.275,60zł,
- koszty realizacji zajęć na lodowisku – 30.000,00zł,
- nagrody za osiągnięcia sportowe – 14.500,00zł.

W ramach wydatków majątkowych w okresie sprawozdawczym poniesiono nakłady w kwocie 16,00 zł na zadanie „Budowa sali sportowej w Zespole Szkół im. S. Żeromskiego”.

Załącznik Nr 3  
do Zarządzenia Nr BF.0050.604.2012  
Burmistrza Miasta Darłowo  
z dnia 21 sierpnia 2012r.

**Informacja z wykonania przychodów i  
rozchodów  
budżetu gminy-Miasta Darłowo za I-półrocze  
2012 r.**

w złotych

Lp.	Treść	Klasyfikacja §	Kwota 2012r.	Wykonanie za I-półrocze 2012r.
1	2	3	4	5
<b>Przychody ogółem:</b>			<b>38 690 324,00</b>	<b>52 528 722,91</b>
1.	Kredyty	§ 952	5 185 693,00	4 071 310,23
2.	Pożyczki	§ 952		
3.	Pożyczki na finansowanie zadań realizowanych z udziałem środków pochodzących z budżetu UE	§ 903		
4.	Splaty pożyczek udzielonych	§ 951		
5.	Prywatyzacja majątku jst	§ 944		
6.	Nadwyżka budżetu z lat ubiegłych	§ 957	33 504 631,00	36 756 521,18
7.	Papiery wartościowe (obligacje)	§ 931		
8.	Inne źródła	§ 955		
9.	Wolne środki	§ 950		11 700 891,50
<b>Rozchody ogółem:</b>			<b>6 878 398,00</b>	<b>5 617 177,07</b>
1.	Splaty kredytów	§ 992	6 190 904,00	5 273 177,07
2.	Splaty pożyczek	§ 992	687 494,00	344 000,00
3.	Splaty pożyczek otrzymanych na finansowanie zadań realizowanych z udziałem środków pochodzących z budżetu UE	§ 963		
4.	Udzielone pożyczki	§ 991		
5.	Lokaty	§ 994		
6.	Wykup papierów wartościowych (obligacji)	§ 982		
7.	Rozchody z tytułu innych rozliczeń	§ 995		

up. BURMISTRZA  
Elżbieta Karlińska  
ZASTĘPCA BURMISTRZA

BIURO RADY MIEJSKIEJ w DARŁOWIE
wpłynęło dnia 24.08.2012
Nr rejestru .....
załączn. ....

ZAJ. NR 9

Zarządzenie Nr BF.0050.602.2012  
Burmistrza Miasta Darłowo  
z dnia 21 sierpnia 2012r.

RADCA  
Miasto Darłowo

**w sprawie przedstawienia informacji o kształtowaniu się wieloletniej prognozy finansowej Gminy Miasto Darłowo, w tym o przebiegu realizacji przedsięwzięć.**

Na podstawie art. 266 ust. 1 pkt. 2 ustawy z 27 sierpnia 2009 r. o finansach publicznych (Dz.U. z 2009 r. Nr 157, poz.1240, z 2010r. Nr 28, poz. 146, Nr 96, poz. 620, Nr 123, poz. 835, Nr 152, poz. 1020, Nr 238, poz. 1578, Nr 257, poz. 1726, z 2011r. Nr 185, poz.1092, Nr201, poz.1183, Nr 234, poz.1386, Nr 240, poz.1429, Nr 291, poz.1707) oraz uchwały Nr X/79/2011 Rady Miejskiej w Darłowie z dnia 09 czerwca 2011 roku w sprawie określenia zakresu i formy informacji o kształtowaniu się wieloletniej prognozy finansowej, w tym o przebiegu realizacji przedsięwzięć za I półrocze zarządza się, co następuje:

§ 1. Przedstawić Radzie Miejskiej informację o kształtowaniu wieloletniej prognozy finansowej Gminy Miasto Darłowo, w tym o przebiegu realizacji przedsięwzięć gminy- Miasto Darłowo za I półrocze za 2012 roku.

§ 2. Przesłać informacje, o której mowa w § 1 Regionalnej Izbie Obrachunkowej.

§ 3. Informacja zostanie udostępniona mieszkańcom poprzez wywieszenie na tablicy ogłoszeń Urzędu Miejskiego.

§ 4. Zarządzenie wchodzi w życie z dniem podpisania.

Z up. BURMISTRZA

*Elżbieta Karlińska*  
ZASTĘPCA BURMISTRZA

**BURMISTRZ MIASTA DARŁOWO**

**INFORMACJA  
O  
KSZTAŁTOWANIU SIĘ WIELOLETNIEJ PROGNOZY  
FINANSOWEJ  
GMINY- MIASTO DARŁOWO,  
W TYM O PRZEBIEGU REALIZACJI PRZEDSIĘWZIĘĆ**

**SIERPIEŃ 2012 ROK**

Spis treści:

1. Informacja z kształtowania się Wieloletniej Prognozy Finansowej Gminy-Miasto Darłowo –załącznik Nr 1
2. Objasnienia wartości przyjętych w wieloletniej prognozie finansowej Gminy-Miasto Darłowo na lata 2012 - 2017-załącznik Nr 2
3. Informacja z przebiegu realizacji przedsięwzięć Gminy-Miasto Darłowo na lata 2012 – 2017 - załącznik nr 3

**Informacja z kształtowania się Wieloletniej Prognozy Finansowej  
Gminy-Miasto Darłowo  
na lata 2012 - 2017**

L.p.	Wyszczególnienie	Prognoza 2012	Wykonanie I- półrocze 2012	Prognoza 2013	Prognoza 2014	Prognoza 2015	Prognoza 2016	Prognoza 2017
1	<b>Dochody ogółem, z tego:</b>	51 670 132,85	20 307 081,44	59 106 683,81	49 098 601,00	46 399 398,00	45 410 333,00	45 504 409,00
1a	dochody bieżące	34 886 922,60	18 772 017,10	37 497 651,00	39 647 641,00	37 536 492,00	37 630 000,00	37 724 409,00
	w tym: środki z UE*	0,00	130 712,00	102 700,00	0,00	0,00	0,00	0,00
1b	dochody majątkowe, w tym: ze sprzedaży majątku	16 783 210,25	1 535 064,34	21 609 032,81	9 450 960,00	8 862 906,00	7 780 000,00	7 780 000,00
	środkami z UE*	15 332 635,00	100 008,55	21 489 032,81	9 330 960,00	8 742 906,00	7 660 000,00	7 660 000,00
2	<b>Wydatki ogółem</b>	83 482 058,85	24 858 060,26	67 765 878,00	52 134 125,00	42 536 492,00	45 410 333,00	45 504 409,00
	Wydatki bieżące	38 251 527,45	18 103 216,90	37 349 511,00	37 492 388,00	37 536 492,00	37 630 333,00	37 724 409,00
	Wydatki bieżące bez wydatków na obsługę długu	37 701 527,45	17 827 966,02	36 794 011,00	37 093 388,00	37 272 492,00	37 480 333,00	37 634 409,00
	w tym: z tytułu poręczeń i gwarancji	0,00	0,00	0,00	0,00	0,00	0,00	0,00
	w tym: gwarancje i poręczenia podlegające wyłączeniu z limitów spłaty zobowiązań z art.243 ufp/169 sufp	0,00	0,00	0,00	0,00	0,00	0,00	0,00
	na projekty realizowane przy udziale środków, o których mowa w art.5 ust.1 pkt.2	100 031,60	56 747,49	18 373,00	0,00	0,00	0,00	0,00
	wydatki na obsługę długu	550 000,00	275 250,88	555 500,00	399 000,00	264 000,00	150 000,00	90 000,00
	w tym:	0,00	0,00	0,00	0,00	0,00	0,00	0,00
	odsetki i dyskonto	550 000,00	275 250,88	555 500,00	399 000,00	264 000,00	150 000,00	90 000,00
	<b>Wydatki majątkowe</b>	45 230 531,40	6 754 843,36	30 416 367,00	14 641 737,00	5 000 000,00	7 780 000,00	7 780 000,00
	w tym: na projekty realizowane przy udziale środków, o których mowa w art.5 ust.1 pkt.2	24 969 706,40	54 812,59	12 205 931,00	9 641 737,00	0,00	0,000	0,00
3	Wynik budżetu	-31 811 926,00	-4 550 978,82	-8 659 194,19	-3 035 524,00	3 862 906,00	0,00	0,00
4	<b>Dochody bieżące-wydatki bieżące</b>	-3 364 604,85	668 800,20	148 100,00	2 155 253,00	0,00	0,00	0,00
5	<b>Przychody budżetu</b>	38 690 324,00	52 528 722,91	13 479 476,00	7 486 484,00	0,00	1 109 040,00	0,00
	<b>Nadwyżka budżetowa z lat ubiegłych plus wolne środki, o których mowa w art.217 ust.1 pkt 6 ufp</b>	33 504 631,00	48 457 412,98	10 479 476,00	4 450 960,00	0,00	1 109 040,00	0,00
	w tym: na pokrycie deficytu budżetu	31 811 926,00	4 550 978,82	8 659 194,19	3 035 524,00	0,00	0,00	0,00
	Kredyty, pożyczki, sprzedaż papierów wartościowych	5 185 693,00	4 071 310,23	3 000 000,00	3 035 524,00	0,00	0,00	0,00



	w tym: na pokrycie deficytu budżetu	5 185 693,00	4 071 310,23	0,00	0,00	0,00	0,00	0,00	0,00	0,00	0,00	0,00
	Inne przychody niezwiązane z zaciągnięciem długu	0,00	0,00	0,00	0,00	0,00	0,00	0,00	0,00	0,00	0,00	0,00
	w tym: na pokrycie deficytu budżetu	0,00	0,00	0,00	0,00	0,00	0,00	0,00	0,00	0,00	0,00	0,00
6	Rozchody budżetu	6 878 398,00	5 617 177,07	4 820 281,81	4 450 960,00	3 862 906,00	1 109 040,00	0,00	0,00	0,00	0,00	0,00
	Splaty rat kapitałowych oraz wykup papierów	6 878 398,00	5 617 177,07	4 820 281,81	4 450 960,00	3 862 906,00	1 109 040,00	0,00	0,00	0,00	0,00	0,00
	w tym: kwota wyłączeń z art.243 ust.3 pkt	0,00	0,00	0,00	0,00	0,00	0,00	0,00	0,00	0,00	0,00	0,00
	Inne rozchody (bez splaty długu, np. udzielone pożyczki)	0,00	0,00	0,00	0,00	0,00	0,00	0,00	0,00	0,00	0,00	0,00
7	Kwota długu	8 207 663,81	10 224 553,93	6 387 382,00	4 971 946,00	1 109 040,00	0,00	0,00	0,00	0,00	0,00	0,00
	w tym: dług spłacany wydatkami (zobowiązania wymagalne, umowy zaliczane do kategorii kredytów)	0,00	69 529,27	0,00	0,00	0,00	0,00	0,00	0,00	0,00	0,00	0,00
8	Łączna kwota wyłączeń z art.170 ust.3 ufp	0,00	0,00	0,00	0,00	0,00	0,00	0,00	0,00	0,00	0,00	0,00
9	Zadłużenie/dochody-ogółem-max60% z art.170 sufp (bez wyłączeń)	15,88	x	10,81	10,13	2,39	0,00	0,00	0,00	0,00	0,00	0,00
9a	Zadłużenie/dochody ogółem-max 60% z art.170 sufp (po uwzględnieniu wyłączeń)	15,88	x	10,81	10,13	2,39	0,00	0,00	0,00	0,00	0,00	0,00
10	Planowana łączna kwota splaty zobowiązań do dochodów ogółem -max 15% z art. 169 sufp (bez wyłączeń)	14,38	x	9,10	9,88	8,89	2,77	0,00	0,00	0,00	0,20	0,20
10a	Planowana łączna kwota splaty zobowiązań do dochodów ogółem -max 15% z art. 169 sufp (po uwzględnieniu wyłączeń)	14,38	x	9,10	9,88	8,89	2,77	0,00	0,00	0,00	0,20	0,20
11	Kwota zobowiązań przypadających do splaty w danym roku budżetowym	0,00	0,00	0,00	0,00	0,00	0,00	0,00	0,00	0,00	0,00	0,00
12	Maksymalny dopuszczalny wskaźnik splaty z art.243 ufp	15,20	x	20,66	24,28	27,72	26,28	19,70	0,00	0,00	0,00	0,00
13	Relacja planowanej łącznej kwoty splaty zobowiązań do dochodów (bez wyłączeń)	14,38	x	9,10	9,88	8,89	2,77	0,20	0,00	0,00	0,20	0,20
13a	Spełnienie wskaźnika splaty z art.243 ufp po uwzględnieniu art.244 ufp( bez wyłączeń)	TAK	TAK	TAK	TAK	TAK	TAK	TAK	TAK	TAK	TAK	TAK
14	Relacja planowanej łącznej kwoty splaty zobowiązań do dochodów (po uwzględnieniu wyłączeń)	14,38	x	9,10	9,88	8,89	2,77	0,20	0,00	0,00	0,20	0,20
14a	Spełnienie wskaźnika splaty z art.243 ufp po uwzględnieniu art.244 ufp(po uwzględnieniu wyłączeń)	TAK	TAK	TAK	TAK	TAK	TAK	TAK	TAK	TAK	TAK	TAK
15	Informacja z art.226 ust.2, tj.wydatki:											
	na wynagrodzenia i składki od nich naliczane	15 730 298,00	7 827 364,68	15 887 601,00	16 046 477,00	16 206 942,00	16 369 011,00	16 532 701,00	0,00	0,00	0,00	0,00
	związane z funkcjonowaniem organów Jst	912 206,00	402 125,85	921 328,00	930 641,00	939 846,00	949 244,00	958 736,00	0,00	0,00	0,00	0,00
	bieżące objęte limitem art.226 ust.4 ufp	617 402,60	71 740,52	533 197,00	468 425,00	18 697,00	0,00	0,00	0,00	0,00	0,00	0,00
	majątkowe objęte limitem art.226 ust.4 ufp	25 838 406,40		28 416 367,00	9 660 437,00	0,00	0,00	0,00	0,00	0,00	0,00	0,00
16	Wartość przejętych zobowiązań:	0,00	0,00	0,00	0,00	0,00	0,00	0,00	0,00	0,00	0,00	0,00
	w tym: od samorządowych publicznych zoz	0,00	0,00	0,00	0,00	0,00	0,00	0,00	0,00	0,00	0,00	0,00

Załącznik Nr 2  
do Zarządzenia Nr BF.0050.602.2012  
Burmistrza Miasta Darłowo  
z dnia 21 sierpnia 2012r.

## **Objaśnienia wartości przyjętych w wieloletniej prognozie finansowej Gminy-Miasto Darłowo na lata 2012 - 2017**

1) Dotyczy dochodów roku 2012 (lat 2012-2017) wykazanych w poz. 1:

Objaśnienia:

2) Dochody ujęte w roku 2012 i w latach następnych są zaplanowane na poziomie wykonania z roku poprzedniego i uwzględniają wzrost dochodów z tytułu udziałów w podatku od osób fizycznych, subwencji i wzrostu stawek podatkowych podatków i opłat lokalnych. Zwiększa się dochody budżetu pochodzące głównie z podpisanych porozumień. Zwiększa się dochody z tytułu rozliczenia wniosków o płatność na zadaniach :Budowa boiska sportowego w Darłowie” i „Budowa turystycznego ciągu komunikacyjnego w DarłóWKu Zachodnim – etap II”

Dochody za I-półrocze 2012 roku zostały wykonane w wysokości 20.307.081,44 zł.

3) Dotyczy wydatków roku 2012 (lat 2012-2017) wykazanych w poz. 2:

Objaśnienia:

Wydatki w roku 2012 i w latach następnych ujęte są na poziomie wykonania roku 2011 i uwzględniają zmniejszenia wydatków w ramach oszczędności. Zwiększono wydatki głównie pochodzące z podpisanych porozumień. Wprowadzono zmiany zmniejszając nakłady na zadaniu „Połączenie dolnej części rybackiego portu Darłowo z drogami lokalnymi poprzez budowę ul.Nadmorskiej”. W ramach wykazanych przedsięwzięć w załączniku nr 3 przesunięto nakłady w 2012r. na zadaniu „Poprawa dostępności do portu morskiego w Darłowie z sieci dróg krajowych i wojewódzkich poprzez budowę dróg dojazdowych” o kwotę 2.155.253zł do roku 2014. Wydłużając tym samym termin realizacji. W ramach wykazanych przedsięwzięć w załączniku nr 3 przesunięto nakłady w 2012 r. na zadaniu „Poprawa dostępności do portu morskiego w Darłowie z sieci dróg krajowych i wojewódzkich poprzez budowę dróg dojazdowych” o kwotę 10.486.484,00zł do realizacji w roku 2012 i 2014. Zwiększa się wydatki na zadaniu: „Budowa budynku sanitarno-socjalnego dla rybaków przy basenie rybackim w porcie Darłowo”. Zwiększa się wydatki bieżące na zadaniu „Interface plus”, a zmniejsza majątkowe na tym zadaniu.

Wydatki w I-półroczu 2012 roku zostały wykonane w kwocie 24.858.060,26 zł, w tym wydatki bieżące stanowią kwotę 18.772.017,10 zł, a wydatki majątkowe stanowią kwotę 1.535.064,34zł. W ramach planowanych przedsięwzięć w I-półroczu rozpoczęto realizację następujących zadań:

- 1) Budowa terminala pasażerskiego w Darłowie na łączną kwotę 423.461,00 zł. W ramach tego zadania zrealizowano wydatki bieżące na kwotę 18.165,54 zł obejmujące koszty wynagrodzeń koordynatora projektu, specjalisty i osoby do spraw rozliczeń księgowych oraz wydatki majątkowe w kwocie 54.812,59 zł, które obejmowały delegacje, koszty obsługi projektu. Wydatki tego przedsięwzięcia realizowano zgodnie z harmonogramem i przy dofinansowaniu z programu INTERFACE Plus.
- 2) Ocalić od zapomnienia-dziedzictwo europejskie – EUROPESCO. Wydatki na tym przedsięwzięciu zaplanowano w wysokości 60.866,00zł z czego zrealizowano 38.581,95zł. Wydatki te obejmowały delegacje i koszty obsługi projektu.
- 3) Budowa nowego basenu rybackiego w porcie Darłowo – plan – 15.648.980,00zł – umowa z wykonawcą podpisana w lipcu br.
- 4) Przedłużenie nabrzeża słupskiego w porcie Darłowo – plan – 8.936.431,00zł - zadanie w trakcie realizacji,
- 5) Zarządzanie cmentarzami komunalnymi na łączną kwotę 450.000,00 zł. Umowa na zarządzanie obejmuje wydatki za zarządzanie dwoma cmentarzami komunalnymi. Które za I półrocze 2012r. wyniosły – 223.554,96zł,
- 6) Poprawa dostępności do portu morskiego w Darłowie z sieci dróg krajowych i wojewódzkich poprzez budowę dróg dojazdowych – wydatkowano 18.700,00zł za grunty pod budowę,
- 7) Ochrona mienia na łączną kwotę 738,00 zł. Wydatki na to przedsięwzięcie dotyczą ochrony obiektu Miejskiego Ośrodka Pomocy Społecznej.
- 8) Serwis oprogramowania i Internet na łączną kwotę 25.743,90 zł. Wydatki tego przedsięwzięcia dotyczą wydatków Urzędu Miejskiego.

4. Dotyczy wyniku budżetu roku 2012 (lat 2012-2017) wykazanych w poz. 21:

Objaśnienia:

Wynik budżetu roku 2012 zakłada deficyt na poziomie 47.484.517,00 zł. Zmieniono deficyt budżetu zmniejszając go do kwoty 32.798.033,00zł w związku z przesunięciem terminu realizacji inwestycji „Poprawa dostępności do portu morskiego w Darłowie z sieci dróg krajowych i wojewódzkich poprzez budowę dróg dojazdowych” w latach następnych. Zmniejszyła się deficyt do kwoty 31.811.926,00zł w związku z otrzymanymi rozliczeniami inwestycji.

Deficyt budżetowy na 30 czerwca 2012 roku wynosi 4.550.978,82zł.

5. Dotyczy przeznaczenia nadwyżki budżetu roku w latach 2012 - 2015 wykazanych w poz. 21:

Objaśnienia:

W latach kolejnych zaplanowano nadwyżki budżetowe, przeznaczane na spłatę zaciągniętych kredytów oraz na realizację zadań inwestycyjnych, na które otrzymane zaliczki w roku 2011 pokrywają wydatki w latach 2012-2012. W latach kolejnych zaplanowano nadwyżki budżetowe, przeznaczone na spłatę zaciągniętych kredytów oraz na realizację zadań inwestycyjnych, na które otrzymane zaliczki w roku 2011 pokrywają wydatki w latach 2012-2014.

6. Dotyczy sposobu sfinansowania deficytu budżetu roku 2011 wykazanego w poz. 21:

Objaśnienia:

Deficyt wykazany w roku 2012 sfinansowany będzie nadwyżką budżetową z roku 2011.

7. Dotyczy rozchodów roku 2012 (lat 2012-2017) wykazanych w poz. 7a:

Objaśnienia:

Rozchody dotyczą spłat rat kredytów i pożyczki z Narodowego Funduszu Ochrony Środowiska i Gospodarki Wodnej w Warszawie.

Rozchody na 30 czerwca 2012 wykonano w wysokości 5.617.177,07 zł.

8. Dotyczy długu publicznego na koniec roku 2012 (lat 2012-2017) wykazanych w poz. 13:

Objaśnienia:

Kwota długu wykazana w poz. 7 oznacza przewidywane na koniec 2012 roku i w latach następnych zobowiązania z tytułu planowanego zaciągnięcia kredytu w roku 2012 oraz zaciągniętych kredytów w latach poprzednich.

Dług publiczny na 30 czerwca 2012 roku wyniósł 6.153.243,70 zł, na który składają się kredyty, pożyczka z Narodowego Funduszu Ochrony Środowiska oraz zobowiązania wymagalne.

Z up. BURMISTRZA

  
Elżbieta Kamińska  
ZASTĘPCA BURMISTRZA

**Informacja z przebiegu realizacji przedsięwzięć Gminy-  
Miasto Darłowo na lata 2012-2017**

Przedsięwzięcia ogółem	Rozdział	Jednostka odpowiedzi ainna lub koordynująca	Okres realizacji		Łączne nakłady finansowe	Limit 2012	Wykonanie za I-półrocze 2012	Limit 2013	Limit 2014	Limit 2015	Limit 2016	Limit 2017	Limit zobowiązań
			od	do									
- wydatki bieżące					66 034 931,00	26 455 809,00	380 296,94	28 949 564,00	10 128 862,00	18 697,00	0,00	0,00	66 024 931,00
- wydatki majątkowe					2 106 720,60	617 402,60	306 784,35	533 197,00	468 425,00	18 697,00	0,00	0,00	2 091 016,00
<b>1) programy, projekty lub zadania (razem)</b>					63 928 210,40	25 838 406,40	73 512,59	28 416 367,00	9 660 437,00	0,00	0,00	0,00	63 933 915,00
- wydatki bieżące					1 937 403,60	550 031,60	280 302,45	468 373,00	450 000,00	0,00	0,00	0,00	1 921 699,00
- wydatki majątkowe					63 928 210,40	25 838 406,40	73 512,59	28 416 367,00	9 660 437,00	0,00	0,00	0,00	63 933 915,00
<b>a) programy, projekty lub zadania związane z programami realizowanymi z udziałem środków, o których mowa w art. 5 ust. 1 pkt 2 i 3. (razem)</b>					37 313 041,00	25 069 738,00	111 560,08	12 224 304,00	0,00	0,00	0,00	0,00	37 303 041,00
- wydatki bieżące					137 403,60	100 031,60	56 747,49	18 373,00	0,00	0,00	0,00	0,00	121 699,00
BUDOWA TERMINAŁA PASAZERSKIEGO W DARŁOWIE		Urząd Miejski	2010	2013	54 219,60	39 165,60	18 165,64	10 054,00	0,00	0,00	0,00	0,00	38 515,00
OCALIC OD ZAPOMNIENIA DZIEDZICTWO EUROPEJSKIE EUROPESCO		Urząd Miejski	2011	2013	83 184,00	60 866,00	38 581,95	8 319,00	0,00	0,00	0,00	0,00	83 184,00
- wydatki majątkowe					37 175 637,40	24 969 706,40	54 812,59	12 206 931,00	0,00	0,00	0,00	0,00	37 181 342,00
BUDOWA NOWEGO BASENU RYBACKIEGO W PORCIE DARŁOWO		Urząd Miejski	2011	2013	22 355 685,00	15 648 980,00	0,00	6 706 705,00	0,00	0,00	0,00	0,00	22 355 685,00
BUDOWA TERMINAŁA PASAZERSKIEGO W DARŁOWIE		Urząd Miejski	2010	2012	2 061 370,40	384 294,40	54 812,59	1 677 075,00	0,00	0,00	0,00	0,00	2 067 075,00
PRZEDŁUŻENIE NABRZEZA SKUPSKIEGO W PORCIE DARŁOWO		Urząd Miejski	2011	2012	12 758 582,00	8 936 431,00	0,00	3 822 151,00	0,00	0,00	0,00	0,00	12 758 582,00
<b>b) programy, projekty lub zadania związane z umowami partnerstwa publicznoprywatnego (razem)</b>					0,00	0,00	0,00	0,00	0,00	0,00	0,00	0,00	0,00
- wydatki bieżące					0,00	0,00	0,00	0,00	0,00	0,00	0,00	0,00	0,00
- wydatki majątkowe					0,00	0,00	0,00	0,00	0,00	0,00	0,00	0,00	0,00
<b>c) programy, projekty lub zadania pozostałe (inne niż wymienione w lit. a i b) (razem)</b>					28 552 573,00	1 318 700,00	242 254,96	16 660 436,00	10 110 437,00	0,00	0,00	0,00	28 552 573,00
- wydatki bieżące					1 800 000,00	450 000,00	223 554,96	450 000,00	450 000,00	0,00	0,00	0,00	1 800 000,00
ZARZĄDZANIE CEMENTARZAMI KOMUNALNYMI		Urząd Miejski	2011	2014	1 800 000,00	450 000,00	223 554,96	450 000,00	450 000,00	0,00	0,00	0,00	1 800 000,00
- wydatki majątkowe					26 752 573,00	868 700,00	18 700,00	16 210 436,00	9 660 437,00	0,00	0,00	0,00	26 752 573,00

ZAKUP GRUNTU (DZIAŁKA 344/4) POŁOŻONA W OBRĘBIE EWIDENCYJNYM NR 2)	Urząd Miejski	2011	2014	69 100,00	18 700,00	18 700,00	18 700,00	0,00	0,00	0,00	0,00	0,00	0,00	0,00	69 100,00
POPRAWA DOSTĘPNOŚCI DO PORTU MORSKIEGO W DARŁOWIE Z SIECI DRÓG KRAJOWYCH I WOJEWODZKICH POPRZEC BUDOWE DRÓG DOJAZDOWYCH	Urząd Miejski	2011	2014	26 283 473,00	500 000,00	16 141 736,00	9 641 737,00	18 700,00	0,00	0,00	0,00	0,00	0,00	0,00	26 283 473,00
ZAKUP KOMPLEKSOWEGO SYSTEMU ŚWIATEL NAWIGACYJNYCH	Urząd Miejski	2012	2013	400 000,00	350 000,00	50 000,00	0,00	0,00	0,00	0,00	0,00	0,00	0,00	0,00	400 000,00
2) umowy, których realizacja w roku budżetowym i w latach następnych jest niezbędna dla zapewnienia ciągłości działania jednostki i których płatności przybadała w okresie dłuższym niż rok				169 317,00	67 371,00	64 824,00	18 425,00	26 481,90	18 425,00	18 425,00	18 425,00	18 425,00	0,00	0,00	169 317,00
- wydatki bieżące				169 317,00	67 371,00	64 824,00	18 425,00	26 481,90	18 425,00	18 425,00	18 425,00	18 425,00	0,00	0,00	169 317,00
OCHRONA MIENIA	Urząd Miejski	2011	2015	6 348,00	1 587,00	1 587,00	1 587,00	738,00	1 587,00	1 587,00	1 587,00	1 587,00	0,00	0,00	6 348,00
SERWIS OPROGRAMOWANIA I INTERNET	Urząd Miejski	2011	2015	162 969,00	65 784,00	63 237,00	16 838,00	25 743,90	63 237,00	16 838,00	17 110,00	16 838,00	0,00	0,00	162 969,00
- wydatki majątkowe				0,00	0,00	0,00	0,00	0,00	0,00	0,00	0,00	0,00	0,00	0,00	0,00
3) gwarancje i poręczenia udzielane przez jednostki samorządu terytorialnego (razem)				0,00	0,00	0,00	0,00	0,00	0,00	0,00	0,00	0,00	0,00	0,00	0,00
- wydatki bieżące				0,00	0,00	0,00	0,00	0,00	0,00	0,00	0,00	0,00	0,00	0,00	0,00

Z up. BURMISTRZA

Dzisiaj Karliński  
ZASTĘPCA BURMISTRZA

ZAKŁ. NR 20

DRUK nr 12

Burmistrz Miasta Darłowo  
województwo zachodniopomorskie

OSS.II.4424.44.2012

10 dni RM




BIURO RADY MIEJSKIEJ w DARŁOWIE
wpłynęło dnia 31-08-2012
Nr rejestru .....
załączn. ....

Darłowo, dnia 30 sierpnia 2012 r.

**Pan Zbigniew Grosz**  
**Przewodniczący**  
**Rady Miejskiej**  
**w Darłowie**

Działając na podstawie art. 5a ust. 4 ustawy z dnia 7 września 1991 r. o systemie oświaty (Dz. U. z 2004 r. Nr 256, poz. 2572 ze zm.) przedkładam informację o stanie realizacji zadań oświatowych na terenie Miasta Darłowo oraz działań w roku szkolnym 2012/2013.

Z up. BURMISTRZA  
  
Edyta Karlińska  
ZASTĘPCA BURMISTRZA

**INFORMACJA  
DOTYCZĄCA PRZYGOTOWANIA SZKÓŁ I PRZEDSZKOLA NA TERENIE  
MIASTA DARŁOWO DO ROKU SZKOLNEGO 2012 / 2013**

**I. PRZEDSZKOLE NR 2 im. JANINY PORAZIŃSKIEJ**



**1. Dane o przedszkolu:**

- 1) Liczba dzieci – 212 (100 dzieci do 10 godzin, 112 dzieci na 5 godzin)
- 2) Liczba oddziałów – 9 (w tym jeden integracyjny)
- 3) Liczba sal dydaktycznych – 7

**2. Zatrudnienie nauczycieli i ich kwalifikacje**

- 1) Zatrudnieni nauczyciele – 17 (w tym 2 niepełnozatrudnionych – logopeda na 2/20 etatu, katechetka na 4/22 i 3/25 etatu)
- 2) Kadra pedagogiczna posiada wysokie kwalifikacje do pracy z dziećmi. Nauczyciele sukcesywnie podnoszą poziom swojej wiedzy i umiejętności poprzez udział w różnych formach szkoleń:
  - studia magisterskie ukończyło 14 nauczycieli
  - studia licencjackie ukończyło 3 nauczycieliNauczyciele posiadają następujące stopnie awansu zawodowego:
  - 11 nauczycieli dyplomowanych (w tym 2 niepełnozatrudnionych)
  - 3 nauczycieli mianowanych ( w tym 2 w trakcie stażu na nauczycieli dyplomowanych)
  - 3 nauczycieli kontraktowych (1 w trakcie stażu na nauczyciela mianowanego)

**3. Pracownicy administracji i obsługi**

Zadania związane z administracją i obsługą wykonuje 15 osób (w tym 1 osoba na 5 godzin dziennie)

**4. Wnioski dotyczące funkcjonowanie przedszkola w roku szkolnym 2012/2013**

Praca z dziećmi:

1. W roku szkolnym 2011/2012 w wyniku przeprowadzonych badań logopedycznych i obserwacji stwierdza się, że bardzo dużo dzieci ma



problemy z poprawną wymową, dlatego też wskazane byłoby zatrudnienie nauczyciela logopedy na 6/20 etatu.

2. Planować ciekawe, różnorodne i atrakcyjne dla dzieci zabawy w ogrodzie przedszkolnym. W większym stopniu należy wykorzystywać materiały wypracowane na WDN oraz pomoce i sprzęt sportowy.
3. Należy zwiększyć częstotliwość oddziaływań w zakresie czytania globalnego.
4. W dalszym ciągu należy doskonalić sprawność manualną i koordynację wzrokowo-ruchową u dzieci.
5. Propagowanie twórczości Janiny Porazińskiej wśród dzieci i w środowisku lokalnym – pielęgnowanie tradycji przedszkola.
6. Upowszechnianie praw dziecka – Janusz Korczak prekursor praw dziecka

#### **4. Planowane zajęcia dodatkowe**

- zajęcia logopedyczne – płatność Urząd Miasta
- rytmika – płatność rodzice
- język angielski – płatność rodzice
- zajęcia taneczne – płatność rodziców

#### **5. Realizacja zadań wychowawczo – dydaktycznych**

W roku szkolnym 2012/2013 będą realizowane następujące programy:

Programy obowiązujące w placówce:

- 1) „Nasze przedszkole” – Program edukacji przedszkolnej Małgorzata Kwaśniewska, Wiesława Żaba - Żabińska
- 2) „Nasze przedszkole” – Program edukacji przedszkolnej wspomagający rozwój aktywności dzieci 6-letnich Małgorzata Kwaśniewska, Wiesława Żaba - Żabińska

Ponadto realizujemy:

- 1) „Program wychowawczy w Przedszkolu Nr 2 w Darłowie” - praca zespołowa
- 2) „Program adaptacja dziecka 3-letniego” – mgr Elżbieta Mielczarek
- 3) „Program adaptacyjny dla dzieci 5 i 6-letnich ” – mgr Barbara Zalewska
- 4) „Program profilaktyki w Przedszkolu Nr 2 w Darłowie” – mgr Bożena Ciechanowska
- 5) Program Przedszkolny Wolantariat „Koniczynka”
- 6) „Plan współpracy z rodzicami” – mgr Barbara Zalewska
- 7) Programy autorskie nauczycieli rozszerzające podstawę programową.

Ponadto planujemy organizować:

- 1) Pasowanie na przedszkolaka;
- 2) Andrzejkki;
- 3) Mikołajki;
- 4) Wigilię i Jasełka;
- 5) Dzień Babci i Dziadka;
- 6) „Bał karnawałowy”;
- 7) Urodziny Przedszkola - Piknik Rodzinny;
- 8) Konkurs plastyczny pt. „Bohaterowie utworów J. Porazińskiej”;

Udział dzieci w konkursach plastycznych, muzycznych itp.

#### **6. Dane o przeprowadzonych remontach**

Z uwagi na brak środków finansowych w przedszkolu nie przeprowadzono żadnych remontów.

Wielokrotnie przeprowadzono jedynie przez konserwatora naprawy dachu w budynku przy ul. Królowej Jadwigi 3, jednakże przy większych opadach dach nadal przecieka.

## **7. Wymagane remonty**

- 1) Położenie polbruku na podwórzu i ciągach pieszych (zalecenie SANEPIDU);
- 2) Remont korytarzy w obu budynkach;
- 3) Remont łazienki przy oddziale integracyjnym i w grupie II;
- 4) Wymiana instalacji elektrycznej;
- 5) Wymiana instalacji kanalizacyjnej i deszczowej;
- 6) Naprawa dachu w budynku przy ul. Królowej Jadwig 3.

## **8. Dane finansowe**

Przedszkole uzyskuje dochody z tytułu opłat rodziców za przedszkole oraz pracowników korzystających z posiłków, w tym:

- Opłaty rodziców oraz pracowników (opłata stała) – planowane 134.690,00 zł rocznie
- Dochody z tytułu wynajmu pomieszczeń – planowane 25.047,00 zł rocznie

Przedszkole ma wydzielone dwa rachunki dochodów z tytułu:

- opłat za wyżywienie dzieci,
- opłat za wyżywienie pracowników.

Planowane dochody z tytułu opłat za wyżywienie dzieci i pracowników – 109.158,00 zł

W roku szkolnym 2011/2012 przedszkole pozyskało darowizny od rodziców, MPGK, prywatnych firm i osób fizycznych na ogólną wartość 8.108,80 zł. Pozyskaliśmy w ten sposób wyposażenie do sal zabaw w postaci stolików, krzesełek, pomocy dydaktycznych i zabawek oraz wyposażenie kuchni (lodówka, drobny sprzęt kuchenny, naczynia, środki czystości).

Przedszkole na realizację swoich zadań otrzymało na rok 2012 środki na wydatki według następujących rozdziałów:


rozd. 80104 – 1.710.259,00 zł (z przeznaczeniem między innymi na wynagrodzenia osobowe pracowników i wydatki na utrzymanie przedszkola)

rozd. 80146 – 7.883,00 zł (z przeznaczeniem na doskonalenie zawodowe nauczycieli)

rozd. 80195 – 6.866,00 zł (odpis na ZFŚS dla emerytów nauczycieli)

Wydatki ogółem – 1.725.008,00 zł:

## II. SZKOŁA PODSTAWOWA NR 3 im. „ŻOŁNIERZA WOP”



### 1. Dane o szkole.

- liczba uczniów - 593
- oddziałów – 29
- od września 2012r. w Szkole Podstawowej Nr 3 zatrudnionych będzie 58 nauczycieli (w tym 2 na urloпах macierzyńskich i 3 na urloпах zdrowotnych). Wszyscy nauczyciele posiadają kwalifikacje zgodnie z zaplanowanym stanowiskiem.
- pracownicy obsługi i administracji - 11

### 2. Wnioski dotyczące funkcjonowania szkoły.

1. Pozyskać środki na modernizację pracowni komputerowych, wymiana komputerów w pracowniach informatycznych (ok. 90000 zł)
2. Pozyskać środki na budowę ogrodzenia wokół szkoły – decyzja Państwowej Inspekcji Sanitarnej – Epidemiologicznej (do 31 grudnia 2012 r.)
3. Pozyskać środki na dalszy remont i modernizację szkoły
4. Pozyskać środki na zwiększenie ilości szafek szkolnych.
5. Pozyskać środki na doposażenie szkoły w pomoce dydaktyczne.
6. Zakupić i zamontować stojaki na rowery przed budynkiem szkoły.

### 3 Zajęcia pozalekcyjne .

Lp		
1.	Szkolny Klub Wolontariatu	Szkolny Klub Wolontariatu
2.	Zajęcia kształtujące umiejętności wchodzące w zakres standardów wymagań egzaminacyjnych ze szczególnym zwróceniem uwagi na rozumowanie i wykorzystanie wiedzy w praktyce (st. 3 i 5) – matematyczne zajęcia dla klas 6a	Zajęcia kształtujące umiejętności wchodzące w zakres standardów wymagań egzaminacyjnych ze szczególnym zwróceniem uwagi na rozumowanie i wykorzystanie wiedzy w praktyce (st. 3 i 5) – matematyczne zajęcia dla klas 6b
3.	Zajęcia kształtujące umiejętności wchodzące w zakres standardów wymagań egzaminacyjnych ze szczególnym zwróceniem uwagi na pisanie (st. 2) – polonistyczne zajęcia dla klas 6 a	Zajęcia dydaktyczno wyrównawcze – język polski w klasach IV (1 gr)

4.	Zajęcia dydaktyczno – wyrównawcze w klasach III	Zajęcia dydaktyczno – wyrównawcze w klasach III
5.	Zajęcia koła informatycznego dla klas I – III	Zajęcia koła informatycznego dla klas IV – VI
6.	Terapia psychologiczna dzieci z problemami emocjonalnymi	
7.	Zajęcia sportowe dla klas I	Zajęcia sportowe dla klas I
8.	Zajęcia dydaktyczno – wyrównawcze w klasach V	Koło języka angielskiego – kl. IV - VI
9.	Koło regionalne	
10.	Koło astronomiczne	Koło przyrodnicze w klasach IV - VI
11.	Zajęcia dydaktyczno – wyrównawcze z matematyki w klasach IV	Zajęcia dydaktyczno – wyrównawcze z matematyki w klasach IV
12.	„Klub Miłośników Książki” dla ucz. kl. I - III	„Klub Miłośników Książki” dla ucz. kl. IV - VI
13.	Zajęcia dydaktyczno – wyrównawcze z języka polskiego w klasach IV	Zajęcia dydaktyczno – wyrównawcze z języka polskiego w klasach IV
14.	Koło muzyczne „Milusie”	
15.	Zajęcia terenowe (harcerstwo)	Zajęcia terenowe (harcerstwo)
16.	Koło języka angielskiego – klasy I c,d,e	Koło języka angielskiego – kl. IV - VI
17.	Zajęcia kształtujące umiejętności wchodzące w zakres standardów wymagań egzaminacyjnych ze szczególnym zwróceniem uwagi na pisanie (st. 2) – polonistyczne zajęcia dla klas 6 e	Zajęcia dydaktyczno – wyrównawcze z języka polskiego w klasach IV
18.	Zajęcia ruchowe w terenie 2 e	Zajęcia korekcyjno - kompensacyjne
19.	Zajęcia kształtujące umiejętności wchodzące w zakres standardów wymagań egzaminacyjnych ze szczególnym zwróceniem uwagi na pisanie (st. 2) – polonistyczne zajęcia dla klas 6 d	Zajęcia dydaktyczno – wyrównawcze z języka polskiego w klasach V
20.	Socjoterapia	Socjoterapia
21.	Koło Biblijne	Koło Misyjne
22.	Koło matematyczne w klasach IV - VI	
23.	Zajęcia korekcyjno - kompensacyjne	Zajęcia korekcyjno - kompensacyjne
24.	Zajęcia sportowe w klasach IV - VI	Zajęcia sportowe w klasach IV - VI
25.	Zajęcia korekcyjno - kompensacyjne	Zajęcia korekcyjno - kompensacyjne
26.	Zajęcia kształtujące umiejętności wchodzące w zakres standardów wymagań egzaminacyjnych ze szczególnym zwróceniem uwagi na pisanie (st. 2) – polonistyczne zajęcia dla klas 6 b	Koło humanisty (język polski z historią)
27.	Szkolne Koło Caritas	Zajęcia poszerzające wiedzę religijną uczniów klas I i II
28.	Indywidualna terapia logopedyczna – Gracjan Pacyniak	Indywidualna terapia logopedyczna – Krzysztof Nocóń
29.	Zajęcia sportowe w klasach IV - VI	Zajęcia sportowe w klasach IV - VI
30.	Zajęcia kształtujące umiejętności wchodzące w zakres standardów wymagań egzaminacyjnych ze szczególnym zwróceniem uwagi na pisanie (st. 2) – polonistyczne zajęcia dla klas 6 c	Zajęcia dydaktyczno – wyrównawcze z języka polskiego w klasach V
31.	Zajęcia ruchowe w terenie 2 c	Kreatywny drugoklasista – metoda projektu edukacyjnego
32.	Zajęcia z arteterapii dla grupy świetlicowej (1x co 2 tyg.) Zajęcia opiekuńczo –wychowawcze 7.00-7.30 (1x30')	Zajęcia opiekuńczo –wychowawcze 7.00-7.30 (2x30')
33.	Koło Redakcyjne „Świetlik”	Szkolne Koło Caritas
34.	Zajęcia kształtujące umiejętności wchodzące w zakres standardów wymagań egzaminacyjnych ze szczególnym zwróceniem uwagi na rozumowanie i wykorzystanie wiedzy w praktyce (st. 3 i 5) – matematyczne zajęcia dla klas 6 e i c(połowa klasy	Zajęcia kształtujące umiejętności wchodzące w zakres standardów wymagań egzaminacyjnych ze szczególnym zwróceniem uwagi na rozumowanie i wykorzystanie wiedzy w

		praktyce (st. 3 i 5) – matematyczne zajęcia dla klas 6 d i c (połowa klasy)
35.	Zajęcia ruchowe w terenie 2 b	Koło przyrodnicze w klasach II - III
36.	Indywidualna terapia logopedyczna – Adam Babirecki	Indywidualna terapia logopedyczna – Oliwier Bagniak
37.	Koło matematyczne w klasach II - III	Zajęcia dydaktyczno – wyrównawcze dla klas I
38.	Zajęcia wyrównawcze z informatyki dla klas IV- VI	Zajęcia z ruchu drogowego dla klas IV - VI
39.	Koło matematyczne dla klas I	
40.	Koło ekologiczne (przyrodnicze) dla klas I	Zajęcia dydaktyczno – wyrównawcze w klasach II
41.	Zajęcia dydaktyczno – wyrównawcze w klasach II	Koło teatralne
42.	Koło j. niemieckiego dla klas IIIcd	Koło j. niemieckiego dla klas IV cde
43.	Koło muzyczne w klasach IV - VI	Koło muzyczne w klasach IV - VI
44.	Zajęcia sportowe w klasach II - III	Zajęcia sportowe w klasach IV - VI
45.	Koło plastyczne	Zajęcia ruchowe w terenie 2 a
46.	Zajęcia korekcyjno - kompensacyjne	Zajęcia korekcyjno - kompensacyjne
47.	Zajęcia teatralno – taneczne dla klas I - III	Koło matematyczne w kl. II - III
48.	Zajęcia wyrównawcze z j. niemieckiego dla uczniów klas V - VI	Koło języka niemieckiego dla klas II c,d,e
49.	Koło języka angielskiego dla klas II	Zajęcia ruchowe w terenie 2 b
50.	Koło języka angielskiego dla klasy III a	Koło języka angielskiego dla klasy III b
51.	Koło historyczne dla klas IV	
52.	Zajęcia opiekuńczo –wychowawcze 7.00-7.30 (2x30')	Koło języka polskiego dla klas IV - VI
53.	Zajęcia korekcyjno - kompensacyjne	Zajęcia korekcyjno - kompensacyjne

- zajęcia realizowane w ramach etatu lub 19/20 godz. wynikające z pomocy psychologiczno-pedagogicznej
- zajęcia wynikające z organizacji pracy szkoły
- zajęcia wynikające z potrzeb uczniów, rodziców i nauczycieli

Koła zainteresowań – 43

Zajęcia dydaktyczno – wyrównawcze – 41

Zajęcia sportowe – 13

Zajęcia opiekuńczo wychowawcze - 5

#### **4. Przygotowanie szkoły do realizacji zadań opiekuńczo-wychowawczych.**

W celu realizacji zadań opiekuńczo-wychowawczych w szkole organizowane są w godz. 7.00 – 16.00 zajęcia świetlicowe. W świetlicy w ramach godzin tzw. karcianych będą dodatkowo organizowane zajęcia dydaktyczno – wychowawcze. Ponadto uczniowie mają zapewnioną opiekę pedagoga, psychologa i logopedy. W szkole zatrudniony jest także pracownik ochrony. W trakcie przerw międzysekcyjnych nauczyciele pełnią dyżury na korytarzach szkolnych. W dni wolne od zajęć dydaktycznych - 2 listopada 2012, 2 maja 2013, 31 maja 2013 w szkole zapewniona zostanie opieka dla dzieci.

#### **5. Dane o przeprowadzonych i wymaganych remontach.**

W roku szkolnym 2011/2012

1) wyremontowano :

- ◆ Malowanie sali nr 8
- ◆ Remont szatni przy sali gimnastycznej (płytki ścienne i podłogowe, malowanie)
- ◆ Uzupelnienie oświetlenia (wymiana lamp w sali nr 24 i w gabinecie pielęgniarki)
- ◆ Zakup mebli, malowanie pomieszczenia pracowników obsługi
- ◆ Wymiana pompy C.O., wymiana grzejników w szatniach


Wymagane dalsze remonty:

- ◆ Ogrodzenie terenu szkoły,
- ◆ Remont 10 pomieszczeń dydaktycznych (wymiana podłóg, tynków, malowanie)
- ◆ Dostosowanie budynku do potrzeb osób niepełnosprawnych
- ◆ Remont szatni szkolnej i szatni przy sali gimnastycznej
- ◆ Remont toalety w pokoju nauczycielskim
- ◆ Wymiana drzwi do sal lekcyjnych
- ◆ Zakup ławek i krzeseł (55 kompletów) z regulowaną wysokością do sal lekcyjnych (potrzeby dzieci sześciolletnich)
- ◆ Remont kotłowni
- ◆ Remont gabinetu wicedyrektorów (ochrona p.poż.)
- ◆ Konserwacja boiska – zakup granulatu, czyszczenie i czesanie
- ◆ Awaryjne oświetlenie przy wejściu na salę gimnastyczną i do sali 19a

**6. Dane finansowe (środki na utrzymanie szkoły w br. z Urzędu Miasta).**

Dział	Rozdział	Kwota	Uwagi
801	80101	3 895 364,00 zł.	budżet szkoły
	80146	35 832,00 zł.	Doradca
	80195	65 636,00 zł.	Odpis na ZFŚS ( nauczyciele, emeryci)
854	85401	88 600,00 zł.	Świetlica
	85415	8 700,00 zł.	Stypendia
	85495	978,00 zł.	Odpis na ZFŚS ( nauczyciele, emeryci świetlicy)
		<b>4 095 110,00 zł.</b>	

### III. MIEJSKIE GIMNAZJUM im. S. DULEWICZA



#### 1. Dane o szkole :

- ilość uczniów – 311
- liczba oddziałów – 15
- zatrudnienie nauczycieli i ich kwalifikacje:  
ilość zatrudnionych nauczycieli – stan na 1 września 2012r.:  
wg osób: 35  
wg etatów:  
    pełnozatrudnionych - 33  
    niepełnozatrudnionych - 2  
wg stopni awansu zawodowego :  
    dyplomowanych - 31  
    mianowanych - 3  
    kontraktowych - 1  
    stażystów - 0

Kadra pedagogiczna naszej szkoły posiada bardzo wysokie kwalifikacje zawodowe tj.: wszyscy nauczyciele posiadają wykształcenie wyższe magisterskie z przygotowaniem pedagogicznym. Ponadto 26 nauczycieli ukończyło studia podyplomowe i 11 posiada kursy kwalifikacyjne do nauczania drugiego przedmiotu.

- inni pracownicy:  
wg osób: 10  
    pracownicy administracji: - 4  
    pracownicy obsługi: - 6
- ilość sal dydaktycznych i ich wyposażenie:

Szkoła posiada: 16 dużych klas lekcyjnych, 2 sale komputerowe, 1 salę gimnastyczną, 2 małe sale rekreacyjne tzw. małe sale gimnastyczne oraz świetlicę szkolną.

Wszystkie sale wyposażone są w podstawowy sprzęt szkolny tzn. w stoliki i krzesła, natomiast pilną potrzebą jest zakup nowych szaf i regałów do gabinetu geograficznego i do gabinetu religii. Należałoby również urządzić nowoczesny gabinet do nauczania języków obcych. Sale komputerowe z kolei mają zbyt małą

ilość stanowisk komputerowych (po 9), a w jednej z nich komputery są przestarzałe i wymagają wymiany.

W miesiącu sierpniu 2012 roku Rada Rodziców z zebranych składek zakupiła nowe meble do gabinetu języka angielskiego.

Obecnie trwają prace remontowe dużej sali gimnastycznej.

## **2. Wnioski dotyczące funkcjonowania szkoły na rok szkolny 2012/2013**

Miejskie Gimnazjum im. Stanisława Dulewicza w Darłowie w roku szkolnym 2011/2012 zakończyło realizację dwóch projektów unijnych:

projekt **„Moje Gimnazjum – moja przyszłość”** oraz projekt **„Z fizyką, matematyką i przedsiębiorczością zdobywamy świat”**.

W roku szkolnym 2012/2013 placówka będzie kontynuowała realizację projektu Centrum Edukacji Obywatelskiej, Instytutu Pamięci Narodowej i Muzeum Powstania Warszawskiego pod hasłem **„Opowiem ci o wolnej Polsce. Spotkania młodzieży ze świadkami historii”**. Miejskie Gimnazjum weźmie również udział w programie społecznym **„Szkoła bez przemocy”** oraz w kolejnej edycji ogólnopolskiego programu profilaktyki nadwagi i otyłości **„Trzymaj formę”**.

Szkoła dba o medialny wizerunek w środowisku i propaguje swoje osiągnięcia. Jest organizatorem wielu imprez szkolnych i środowiskowych.

W placówce bardzo dobrze działają Samorząd Uczniowski, Szkolny Klub Wolontariusza „Esperanza” i Szkolny Chór „Cantabile”. Uczniowie organizują i biorą czynny udział w akcjach i programach środowiska lokalnego, wykazują także dojrzałą postawę społeczną poprzez dbałość o mienie szkoły (całkowity brak zniszczeń). Poprawie wymagają wyniki uzyskane przez uczniów na Egzaminie Gimnazjalnym 2012 oraz baza szkolna, która jest niewystarczająca pod względem nowoczesnych pomocy dydaktycznych i multimedialnych.

## **3. Planowane zajęcia pozalekcyjne (zajęcia sportowe, koła zainteresowań.**

Szkoła zapewnia bogatą ofertę zajęć pozalekcyjnych, adekwatną do potrzeb i oczekiwań uczniów. W roku szkolnym 2011/2012 szkoła będzie realizowała różnorodne zajęcia pozalekcyjne. W wymiarze 2 godzin tygodniowo w ramach art. 42 ust. 2 pkt 2 KN zorganizowane zostaną zajęcia kół przedmiotowych : języka angielskiego, języka niemieckiego, matematycznego, fizycznego, chemicznego, geograficznego i informatycznego. Zaplanowano również działalność kół: dziennikarskiego, bibliotecznego, teatralnego, instrumentalnego, wokalnego i recytatorskiego. Dodatkowe zajęcia sportowo-rekreacyjne w wymiarze 8 godzin tygodniowo będą również realizowane w ramach art. 42 KN.

Nauczyciele i Dyrektor szkoły opracowali formy udzielania pomocy psychologiczno-pedagogicznej oraz plany działań wspierających. Dla około 60 uczniów prowadzone będą różnorodne zajęcia wyrównawcze z nastawieniem na przedmioty ścisłe i językowe:

- wyrównawcze z języka niemieckiego – 2 godz. tygodniowo,
- wyrównawcze z języka angielskiego – 2 godz. tygodniowo,
- wyrównawcze z matematyki – 4 godz. tygodniowo,
- wyrównawcze z fizyki – 2 godz. tygodniowo,
- wyrównawcze z języka polskiego – 6 godz. tygodniowo.

## **4. Przygotowanie szkoły do realizacji zadań opiekuńczo – wychowawczych.**



Szkoła jest dobrze przygotowana do wypełniania zadań opiekuńczo-wychowawczych. Codziennie będzie czynna świetlica szkolna dla uczniów, którzy potrzebują opieki i pomocy przy odrabianiu prac domowych.

Dla uczniów prowadzone będą również zajęcia specjalistyczne w wymiarze:

- zajęcia rewalidacyjne – 14 godz. tygodniowo,
- zajęcia korekcyjno-kompensacyjne – 8 godz. tygodniowo,
- zajęcia terapii pedagogicznej – 6 godz. tygodniowo,
- doradztwo zawodowe – 6 godz. tygodniowo.

Corocznie szkoła z Radą Rodziców przygotowuje nowy program profilaktyczny i wychowawczy. Do pomocy w realizacji zadań opiekuńczo-wychowawczych w szkole zatrudniony jest pedagog szkolny.

Wszyscy pracownicy posiadają aktualne przeszkolenie z zakresu bhp oraz badania profilaktyczne.

#### **5. Dane o przeprowadzonych pracach remontowych w roku szkolnym 2011/2012 i wymaganych dalszych remontach.**

W roku szkolnym 2011/2012 przeprowadzono drobne prace remontowe. Naprawiono sanitariaty i odświeżono w nich ściany. W lipcu 2012 roku pomalowano świetlicę oraz gabinet pedagoga. W okresie letnim rozpoczęto modernizację dużej sali gimnastycznej. Naprawy wymagają schody wejściowe do budynku od strony szkolnego dziedzińca.

#### **6. Dane finansowe: subwencje, środki na utrzymanie z Urzędu Miasta :**

<b>Wyszczególnienie</b>	<b>80110</b>	<b>80146</b>	<b>80195</b>	<b>85401</b>	<b>85415</b>	<b>85495</b>	<b>ogółem</b>
<b>Wynagrodzenia i pochodne</b>	2.770.819			48.080			2.818.899
<b>Odpis na ZFŚS</b>	118.445		35.872	2.880		2.153	159.350
<b>Pozostałe wydatki</b>	244.223	15.819	2.000	117	8.700		270.859
<b>Razem</b>	<b>3.133.487</b>	<b>15.819</b>	<b>37.872</b>	<b>51.077</b>	<b>8.700</b>	<b>2.153</b>	<b>3.249.108</b>

1. Wynagrodzenia i pochodne: 2.818.899,00 zł
2. Odpis na ZFŚS: 159.350,00 zł
3. Pozostałe wydatki: 270.859,00 zł.

## IV.ZESPÓŁ SZKÓŁ im. S. ŻEROMSKIEGO



### 1.Dane o szkole

- liczba uczniów – 348
- liczba oddziałów - 14
- ilość zatrudnionych nauczycieli - 25

Dyplomowany – 19; Mianowany – 3; Kontraktowy – 3 ; Stażysta - 0

Administracja – 3 osoby

Obsługa - 7 osób

### 2. Sale dydaktyczne i ich wyposażenie

Szkoła posiada 16 klasopracowni przedmiotowych w tym:

- 2 pracownie matematyczne;
- 3 pracownie języka polskiego;
- 2 pracownie języka niemieckiego;
- 2 pracownie informatyczne

oraz klasopracownie: ► geograficzna; ► języka angielskiego; ► ekonomiczno-angielska; ► biologiczna; ► fizyczna; ► chemiczna

Znajdujący się w lasach sprzęt – komputery, telewizory, magnetowidy, DVD, ksero, sprzęt audiowizualny są wykorzystywane do celów dydaktycznych. Uczniowie mają dostęp do Internetu – Neostrada Dla Szkół.

### 3. Planowana realizacja obowiązkowych zajęć lekcyjnych:

od godz. 8.00 do godz. 15.15 Planujemy w roku szkolnym 2012/2013 zajęcia pozalekcyjne w ilości 2 godzin na oddział, kół zainteresowań i zajęć sportowych w zależności od potrzeb i oczekiwań uczniów.

#### **4. Przygotowanie placówki do realizacji zadań opiekuńczo-wychowawczych w roku 2012/2013 :**

- szkoła pracuje na podstawie zatwierdzonego przez Radę Pedagogiczną programu wychowawczego szkoły i programu profilaktyki
- każdy oddział ma przydzielonego wychowawcę, który przygotowuje plan pracy z oddziałem na dany rok szkolny,
- szkoła zatrudnia na całym etacie pedagoga.

#### **5. Dane o remontach:**

- w bieżącym roku prowadzono drobne prace remontowo-naprawcze w pomieszczeniach szkoły, wszystkie prace prowadzili pracownicy obsługi szkoły.

Wymagane remonty:

- w celu poprawienia estetyki szkoły konieczna jest wymiana pozostałej części ogrodzenia wokół szkoły, które jest niekompletne i uszkodzone .
- w celu poprawienia bezpieczeństwa i estetyki terenu wokół budynku szkoły niezbędna jest wymiana płytki chodnikowej na placu apelowym.
- wymiana starej instalacji elektrycznej ( piwnice i kotłownia, oraz klasy)
- wymalowanie holi w budynku szkoły
- wymiana hydrantów
- wymiana tablic rozdzielczych elektrycznych
- wymiana oświetlenia na holach i wokół szkoły
- remont sekretariatu
- monitoring obiektu „Orlik”
- wymalowanie świetlicy szkolnej

6. W bieżącym i następnym roku szkolnym\_będziemy realizowali program z UE EUROPESKO dla uczniów LO obejmujące wymianę międzynarodową oraz projekt wolontarystyczny.

7. Środki na utrzymanie z Urzędu Miasta zgodnie z aktualnym budżetem na rok 2012/2013

- 2.170. 292,00 zł. ( łącznie z projektami)



# 1. Ilość nauczycieli zatrudnionych na terenie Miasta Darłowo w latach 2009 – 2013

Lp.	Nazwa placówki - szkoły	Rok szkolny			2012/2013
		2009/2010	2010/2011	2011/2012	
<b>PRZEDSZKOLA</b>					
1.	Przedszkole nr 1	6+1/22	6+1/22	-	-
2.	Przedszkole nr 2	15+ 6/20+4/22+3/25	15+ 2/20+ 4/22+3/25	16+ 5/22+3/25+2/20	16+
3.	Przedszkole nr 3	4+ 1/22	4+ 1/22+2/20	-	-
<b>SZKOŁY</b>					
4.	Zespół Szkół Ogólnokształcących	22	26	25	25
5.	Miejskie Gimnazjum	38	36	35	35
6.	Zespół Szkół w Darłowie	24	23	-	-
7.	Szkoła Podstawowa nr 3	58	55	56	53
Razem		167,5	165,5+4/20+6/22+ 3/25	132+ 5/22+3/25+2/20	129

## 2. Stopień awansu zawodowego

Lp.	Nazwa placówki	2009/2010			2010/2011			2011/2012			2012/2013						
		S	K	M	D	S	K	M	D	S	K	M	D				
<b>Przedszola</b>																	
1	Przedszkole nr 1	-	1	6	-	2	4	1	-	-	-	-					
2	Przedszkole nr 2	1	4	3	10	-	4	3	10	1	2	5	10	1	3	2	11
3	Przedszkole nr 3	-	1	-	5	-	-	1	5	-	-	-	-	-	-	-	
<b>Szkoły</b>																	
4	Szkoła Podstawowa Nr 3	-	4	23	27	-	5	26	24	-	5	21	30	-	8	16	29
5	Zespół Szkół w Dariówku	-	4	7	14	1	6	5	11	-	-	-	-	-	-	-	-
6	Miejskie Gimnazjum	2	3	5	26	1	3	4	28	1	3	4	27	1	2	4	28
7	Zespół Szkół	-	2	6	14	-	4	6	16	-	3	4	18	-	3	2	19
<b>Razem</b>		3	19	50	96	2	24	49	95	2	13	34	85	2	16	24	87

### 3. Ilość wychowanków-uczniów uczących się w darłowskich placówkach, szkołach/ w latach 2008- 2013

Lp.	Nazwa placówki - szkoły	Rok szkolny				2012/ 2013
		2008/ 2009	2009/ 2010	2010/ 2011	2011/ 2012	
<b>PRZEDSZKOLA</b>						
1.	Przedszkole nr 1	75	75	75	-	-
2.	Przedszkole nr 2	205	205	208	239	245
3.	Przedszkole nr 3	83	85	83	-	-
<b>SZKOŁY</b>						
4.	Zespół Szkół Ogólnokształcących	430	399	438	335	348
5.	Miejskie Gimnazjum	366	360	334	333	311
6.	Zespół Szkół w Darłowie	252	222	200	107+68	111+69
7.	Szkoła Podstawowa nr 3	665	615	582	586	527
<b>Razem</b>		<b>2076</b>	<b>1961</b>	<b>1870</b>	<b>1669</b>	<b>1611</b>

#### 4. Ilość pracowników administracji i obsługi w dartowskich placówkach /szkołach/ w latach 2008 - 2013

Lp	Nazwa placówki - szkoły	Rok szkolny				2012/2013
		2008/2009	2009/2010	2010/2011	2011/2012	
<b>PRZEDSZKOLA</b>						
1.	Przedszkole nr 1	11	11	10	-	-
2.	Przedszkole nr 2	18,5	18,5	15	15	15
3.	Przedszkole nr 3	15,5	15,5	13,5	-	-
<b>SZKOŁY</b>						
4.	Zespół Szkół Ogólnokształcących	7	7	7,75	7,75	7,75
5.	Miejskie Gimnazjum	12,5	12,5	10	10	10
6.	Zespół Szkół	7	7	7	-	-
7.	SP nr 3	14	14	11	11	11
<b>Razem</b>		85,5	85,5	74,25	43,75	43,75

**5. Utrzymanie przedszkoli w latach 2009-2012/płace, media, zakup towarów i usług, doskonalenie zawodowe i inne wydatki/**

Placówka	rok 2009			rok 2010			Rok 2011			Rok 2012		
	liczba dzieci	koszt utrzymania	koszty na 1 wychowanka	liczba dzieci	koszt utrzymania	koszty na 1 wychowanka	liczba dzieci	koszt utrzymania	koszty na 1 wychowanka	liczba dzieci	koszt utrzymania	koszty na 1 wychowanka
Przedszkole Nr 1	75	763.584	10.181	75	690.532	9.207	75	614.183	8.189	-	-	-
		151.305			171.340							
		612.279			519.192							
Przedszkole Nr 2	204	1.693.883	8.303	210	1.535.093	7.309	239	1.543.916	6.459	223	1.725.008	7.725
		241.870			229.728							
		1.452.013			1.305.365							
Przedszkole Nr 3	83	1.020.507	12.295	80	898.547	11.231	83	764.491	9.210	-	-	-
		211.597			202.741							
		808.910			695.806							
<b>Ogółem:</b>	<b>362</b>	<b>3.477.974</b>	<b>8.341</b>	<b>365</b>	<b>3.124.172</b>	<b>7.256.867</b>	<b>397</b>	<b>2.922.590</b>	<b>7.361</b>	<b>223</b>	<b>1.725.008</b>	<b>7.725</b>
		<b>2.873.202</b>		<b>2.520.363</b>				<b>2.922.590</b>				



## 6. Utrzymanie przedszkoli niepublicznych i żłobka w latach 2011-2012 r.

I.p.	Placówka	Liczba dzieci 2011	Wydatki 2011 r.	Liczba dzieci 2012	Wydatki 2012 r.
1.	Przedszkole Niepubliczne „Smyk”	22	98.452 49.226	22	72.682
2.	Przedszkole Niepubliczne „Promyczek”	29 – I do VIII 87- IX do XII	123.907 93.400	124	408.507
3.	Przedszkole Niepubliczne „Sasetka”	26	94.486 47.243	11	35.628
4.	Przedszkole Niepubliczne „Akademia Przedszkolaka”	75 – IX - XII	wpłaty rodziców	75	237.996
5.	Przedszkole Niepubliczne „Jacek i Agatka”	26 – IX-XII	wpłaty rodziców	40	128.505
6.	Żłobek Niepubliczny „Jacek i Agatka”	40 – IX-XII	93.400	36	119.647
	<b>Ogółem</b>	77 – I-VIII 2 – IX - XII	316.845 283.269	308	1.002.967

**7. Wydatki w szkołach w latach 2010-2012**  
**/ płace, koszty utrzymania, remonty, doskonalenie zawodowe nauczycieli i inne/**

Szkoła	2010			2011			2012		
	wydatki	Ilość uczniów	kwota na 1 ucznia	wydatki	ilość uczniów	kwota na 1 ucznia	wydatki	ilość uczniów	kwota na 1 ucznia
<b>SP 3</b>	3.497.480	532	<b>6574</b>	3.654.173	586	6.235	4.464.537	527	<b>8.471</b>
<b>MG</b>	2.706.894	334	<b>8104</b>	2.941.931	333	8.834	3.575.908	325	<b>11.002</b>
<b>ZS</b>	1.512.792	200	<b>7564</b>	1.708.872	175	9.764	1.122.343	172	<b>6.525</b>
<b>ZSO</b>	2.084.523	438	<b>4759</b>	2.038.495	335	6.085	2.166.617	391	<b>5.541</b>
<b>Łącznie</b>	9.801.691	1504	<b>6517</b>	10.343.471	1429	7.238	11.328.405	1415	<b>8.005</b>
<b>Subwencja</b>	8.080.137	-II-	<b>5372</b>	8.945.336	1429	6.259	8.558.751	1415	<b>6.048</b>
<b>Różnica</b>	1.721.554	-II-	<b>1145</b>	1.398.135	1429	979	2.769.654	1415	<b>1.957</b>

# 8. BUDŻET OŚWIATY NA TLE BUDŻETU MIASTA 2007 - 2012

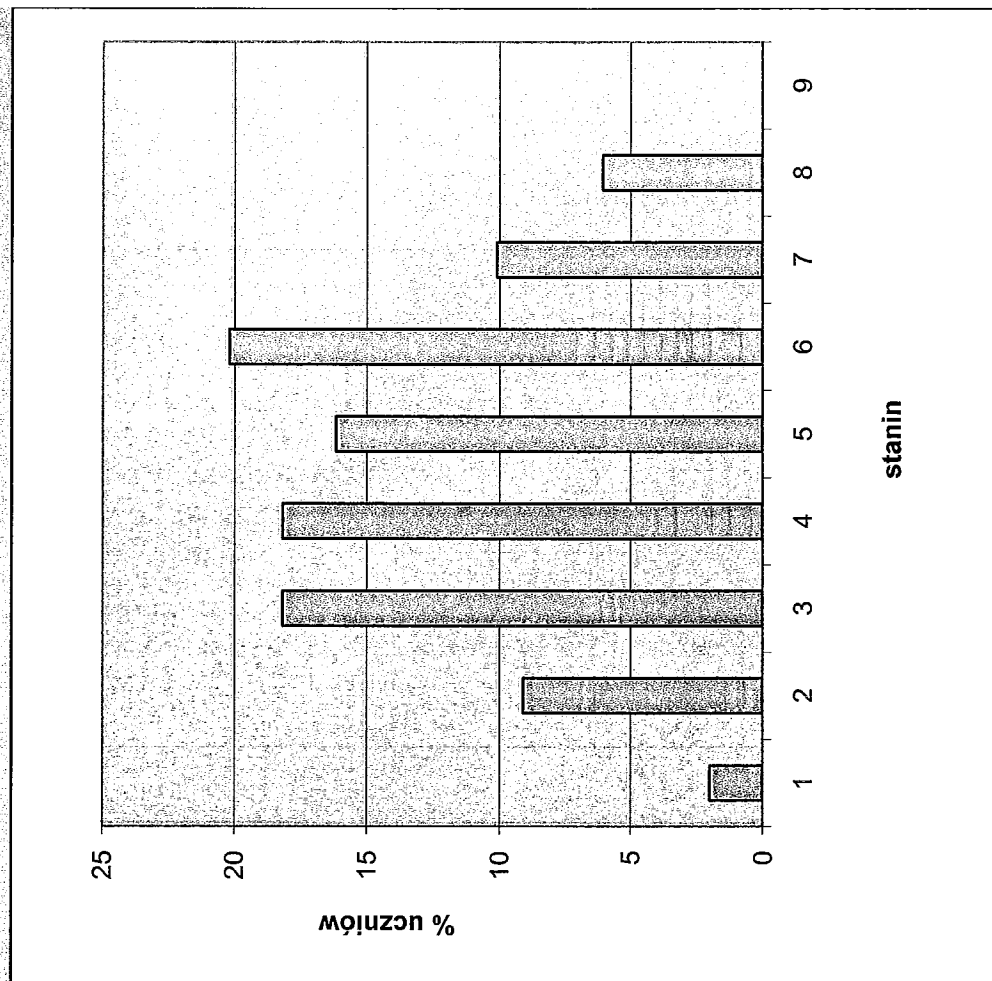
## T - termioizolacja

Lp	Wyszczególnienie	Rok budżetowy					
		2007	2008	2009	2010	2011	2012
1.	Budżet miasta	47.878.886	47.934.780	57.707.488	60.507.087	72.719.686	93.249.495
2.	Budżet oświaty	11.636.298	17.682.226 T	13.850.380	13.816.861	13.866.175	16.519.270
3.	% środków budżetu miasta na oświatę	24,3	36,9	27	22	18	17,7
4.	Subwencja	6.830.018	7.542.939	8.288.856	8.080.137	8.945.336	8.558.751
5.	Środki dofinansowane do oświaty przez samorząd	4.806.279	10.139.287	5.561.524	5.736.724	4.920.839	7.960.519

# WYNIKI UCZNIÓW ZE SPRAWDZIANU 2012

Szkoła Podstawowa nr 3 w Darłowie

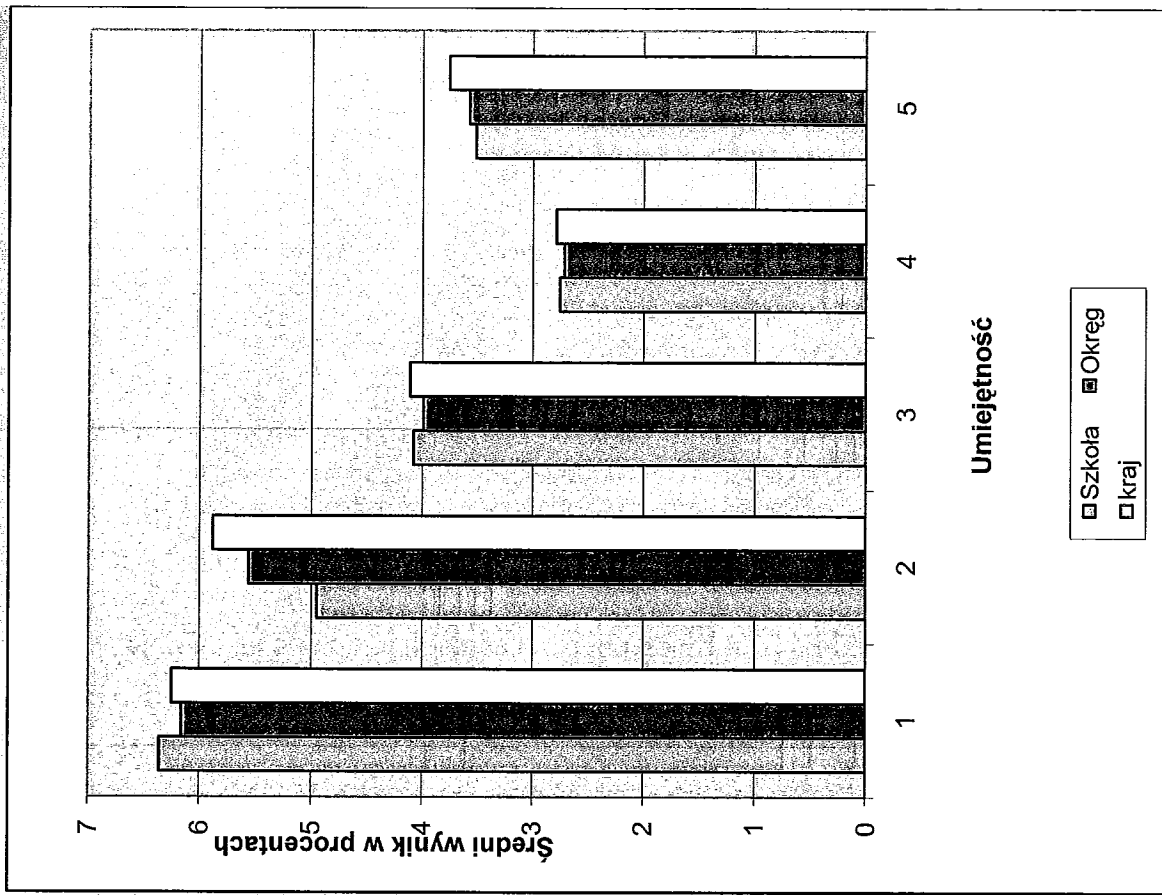
Wynik ucznia		Liczba uczniów rozwiązujących standardową wersję testu w tej szkole	Procent uczniów	
na skali staninowej	w punktach			
1	najniższy	0-9	2	2
2	bardzo niski	10-12	9	9
3	niski	13-16	18	18
4	nizej średni	17-20	18	18
5	średni	21-25	16	16
6	wyżej średni	26-29	20	20
7	wysoki	30-32	10	10
8	bardzo wysoki	33-35	6	6
9	najwyższy	36-40	0	0
			99	100
Wynik zorzeczeniemio cysleksi			10	10



Rok 2011	Szkoła	Kraj
	Wynik w punktach	
Średni wynik za test	21,67	22,75
Najniższy wynik	6	1
Mediana	21	22
Najwyższy wynik	35	40

### Wyniki uczniów w zakresie badanych umiejętności

Umiejętność (obszar standardów wymagań egzaminacyjnych)	Szkoła	Okręg	Kraj
	Wynik w procentach		
1. Czytanie	6,36	6,16	6,25
2. Pisanie	4,95	5,56	5,88
3. Rozumowanie	4,08	3,99	4,11
4. Korzystanie z informacji	2,76	2,72	2,79
5. Wykorzystanie wiedzy w praktyce	3,52	3,58	3,76
6. Cały arkusz	0,54	0,55	0,55





**Krajowa skala staninowa średnich wyników szkół (w %) z  
w 2012 r.**

<b>Stanin</b>	<b>Język polski</b>	<b>Historia i Wiedza o społeczeństwie</b>	<b>Matematyka</b>	<b>Przedmioty przyrodnicze</b>
<b>1</b>	17,8–37,0	23,0–39,2	17,0–24,6	22,1–34,4
<b>2</b>	37,1–54,3	39,3–50,4	24,7–34,7	34,5–41,8
<b>3</b>	54,4–59,2	50,5–54,8	34,8–39,6	41,9–45,0
<b>4</b>	59,3–62,6	54,9–58,0	39,7–43,4	45,1–47,5
<b>5</b>	62,7–66,4	58,1–61,4	43,5–47,6	47,6–50,1
<b>6</b>	66,5–69,8	61,5–64,8	47,7–52,2	50,2–53,0
<b>7</b>	69,9–74,3	64,9–69,8	52,3–58,6	53,1–57,1
<b>8</b>	74,4–81,4	69,9–78,6	58,7–70,8	57,2–65,2
<b>9</b>	81,5–95,6	78,7–95,1	70,9–96,4	65,3–91,0

**Skala staninowa średnich wyników szkół w województwie  
(w %) - egzamin gimnazjalny w 2012**

<b>Stanin</b>	<b>Język polski</b>	<b>Historia i Wiedza o społeczeństwie</b>	<b>Matematyka</b>	<b>Przedmioty przyrodnicze</b>
<b>1</b>	22-28	28-33	17-21	29-31
<b>2</b>	29-38	34-40	22-26	32-35
<b>3</b>	39-54	41-50	27-35	36-42
<b>4</b>	55-58	51-54	36-39	43-45
<b>5</b>	59-62	55-58	40-44	46-48
<b>6</b>	63-66	59-61	45-48	49-50
<b>7</b>	67-71	62-67	49-55	51-55
<b>8</b>	72-78	68-74	56-67	56-60
<b>9</b>	79-88	75-90	68-94	61-85

## egzaminu gimnazjalnego

<b>Język angielski na poziomi podstawowym</b>	<b>Język niemiecki na poziomie podstawowym</b>
24,8–38,4	24,8–36,2
38,5–47,2	36,3–41,6
47,3–52,7	41,7–47,1
52,8–57,5	47,2–52,3
57,6–62,8	52,4–57,9
62,9–68,6	58,0–64,8
68,7–77,0	64,9–72,6
77,1–91,2	72,7–80,9
91,3–98,7	81,0–100,0

## ie zachodniopomorskim

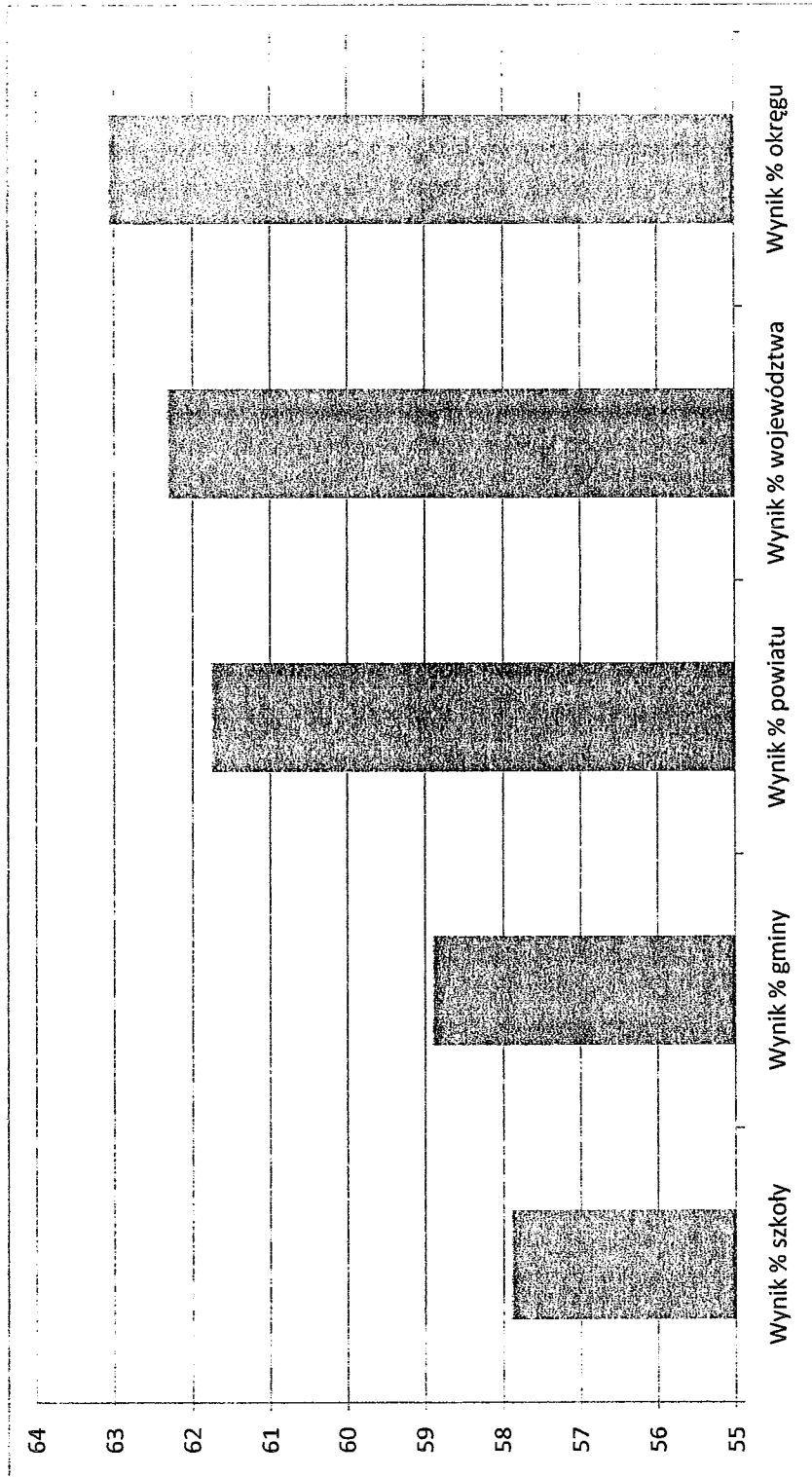
l r.

<b>Język angielski na poziomi podstawowym</b>	<b>Język niemiecki na poziomie podstawowym</b>
27-31	24-32
32-39	33-37
40-47	38-44
48-54	45-50
55-60	51-56
61-65	57-63
66-77	64-73
78-87	74-87
88-97	88-100



**Egzamin gimnazjalny 2012 - język polski**  
**Średnie wyniki procentowe szkół uzyskane łącznie w sesji głównej oraz terminie dodatkowym**

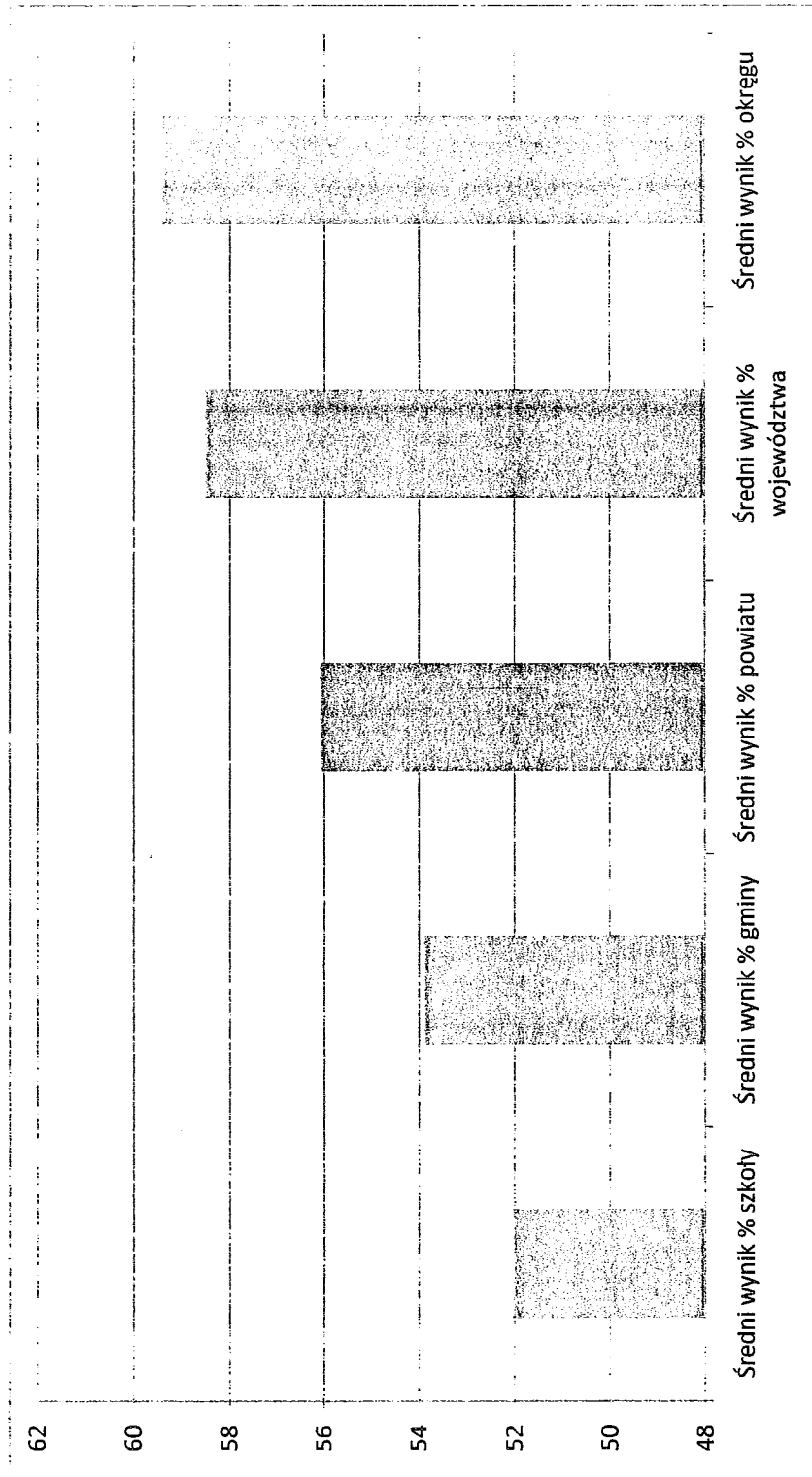
Liczba zdających	Wynik % szkoły	Wynik % gminy	Wynik % powiatu	Wynik % województwa
113	57,91	58,92	61,78	62,34



Egzamin gimnazjalny 2012 - historia, wos

Średnie wyniki procentowe szkół uzyskane łącznie w sesji głównej oraz terminie dodatkowym

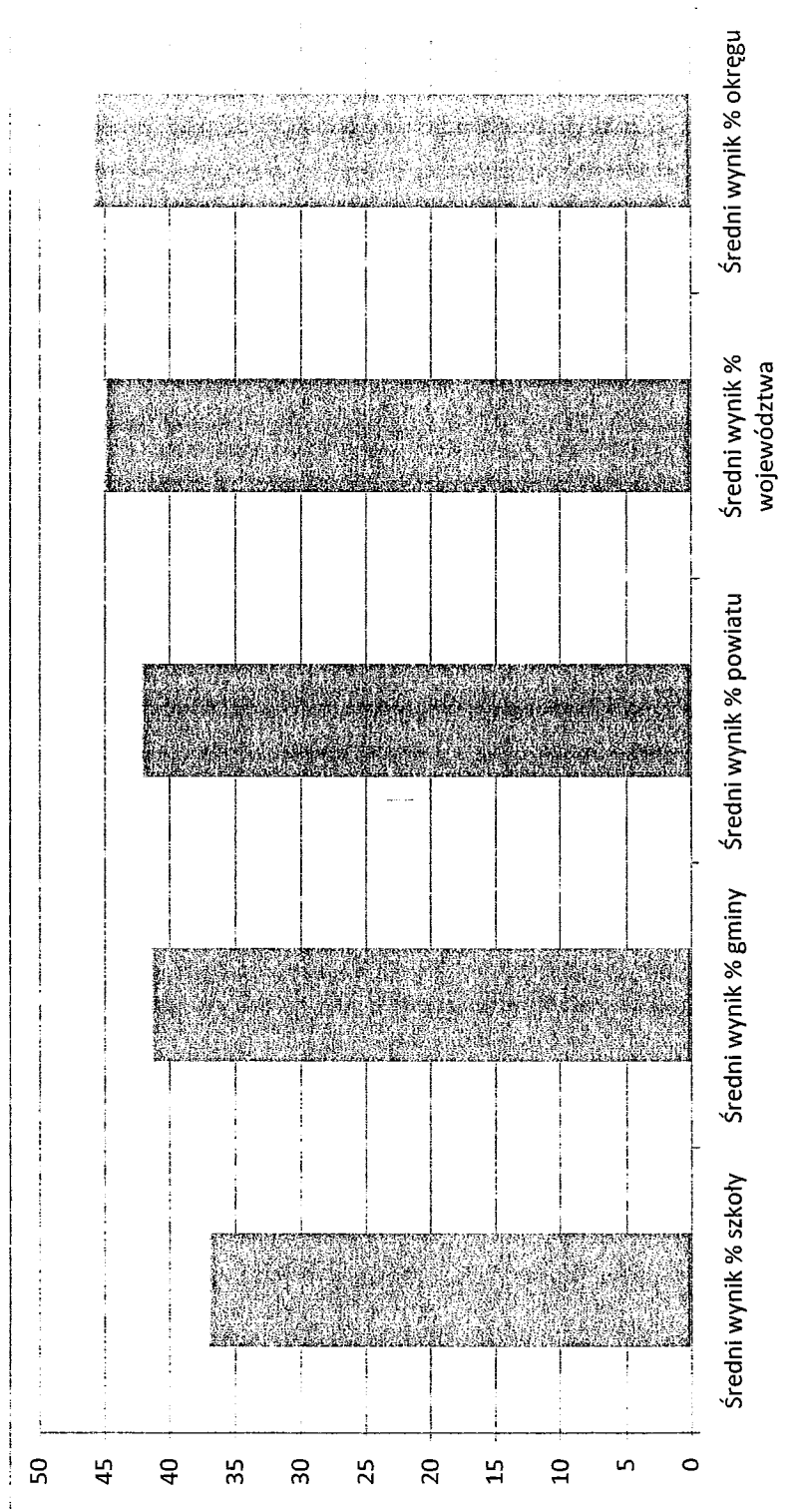
Liczba zdających	Średni wynik % szkoły	Średni wynik % gminy	Średni wynik % powiatu	Średni wynik % województwa
113	52,08	53,94	56,13	58,57



### Egzamin gimnazjalny 2012 - matematyka

Średnie wyniki procentowe szkół uzyskane łącznie w sesji głównej oraz terminie dodatkowym

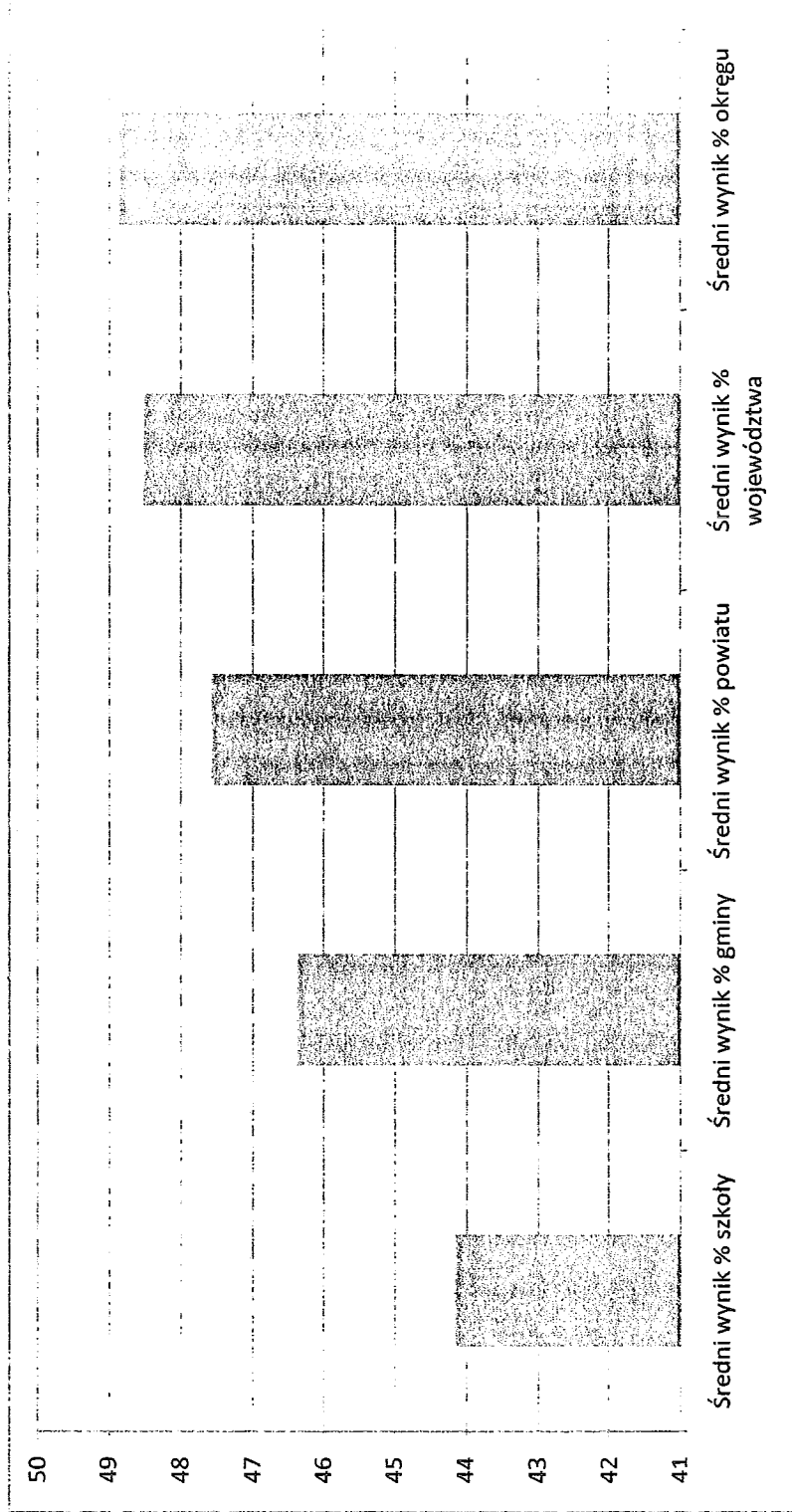
Liczba zdających	Średni wynik % szkoły	Średni wynik % gminy	Średni wynik % powiatu	Średni wynik % województwa
113	37,12	41,5	42,2	45,14



Egzamin gimnazjalny 2012 - przedmioty przyrodnicze

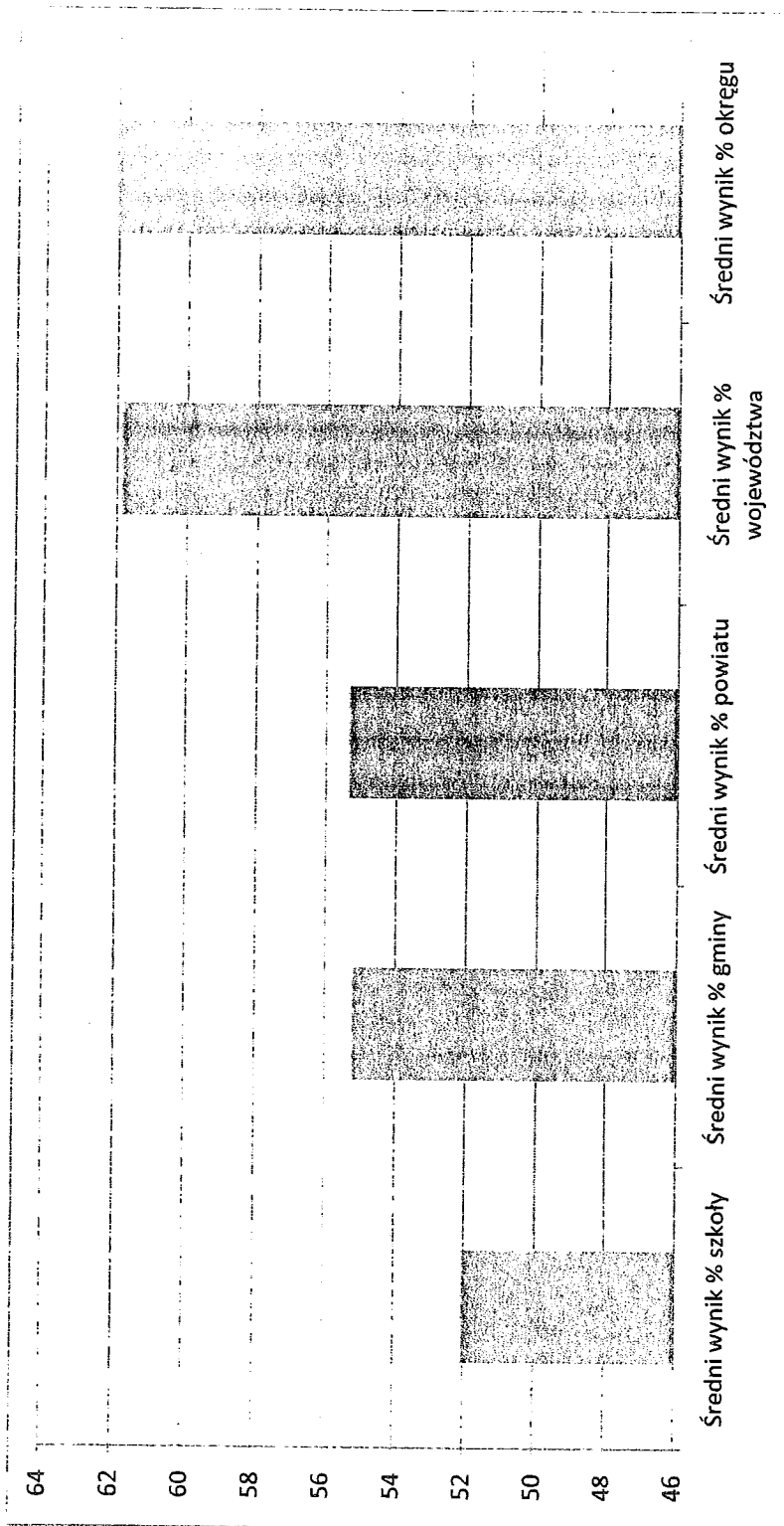
Średnie wyniki procentowe szkół uzyskane łącznie w sesji głównej oraz terminie dodatkowym

Liczba zdających	Średni wynik % szkoły	Średni wynik % gminy	Średni wynik % powiatu	Średni wynik % województwa
113	44,19	46,42	47,6	48,55



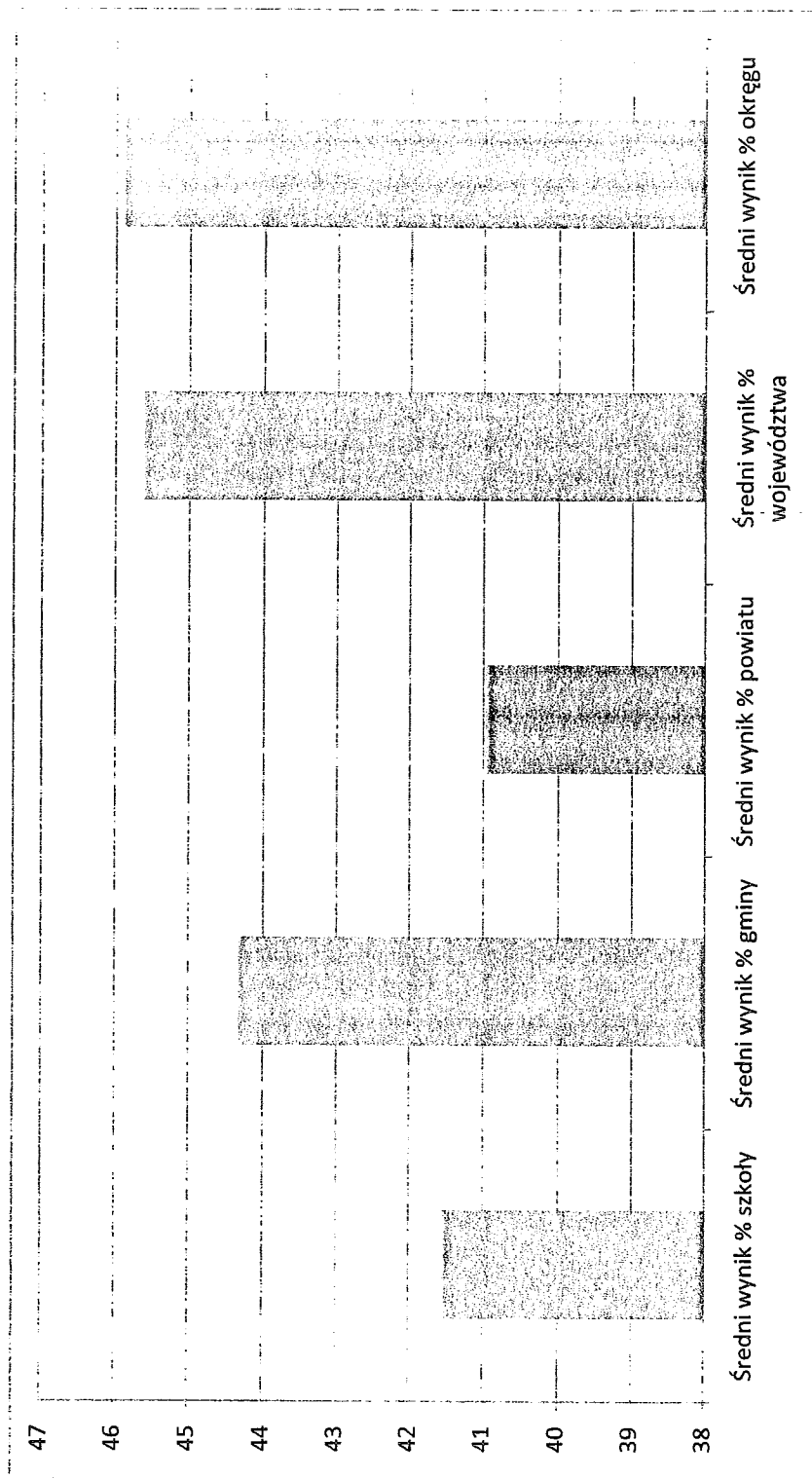
**Egzamin gimnazjalny 2012 - język angielski - poziom podstawowy**  
**Średnie wyniki procentowe szkół uzyskane łącznie w sesji głównej oraz terminie dodatkowym**

Liczba zdających	Średni wynik % szkoły	Średni wynik % gminy	Średni wynik % powiatu	Średni wynik % województwa
106	52,15	55,3	55,4	61,92



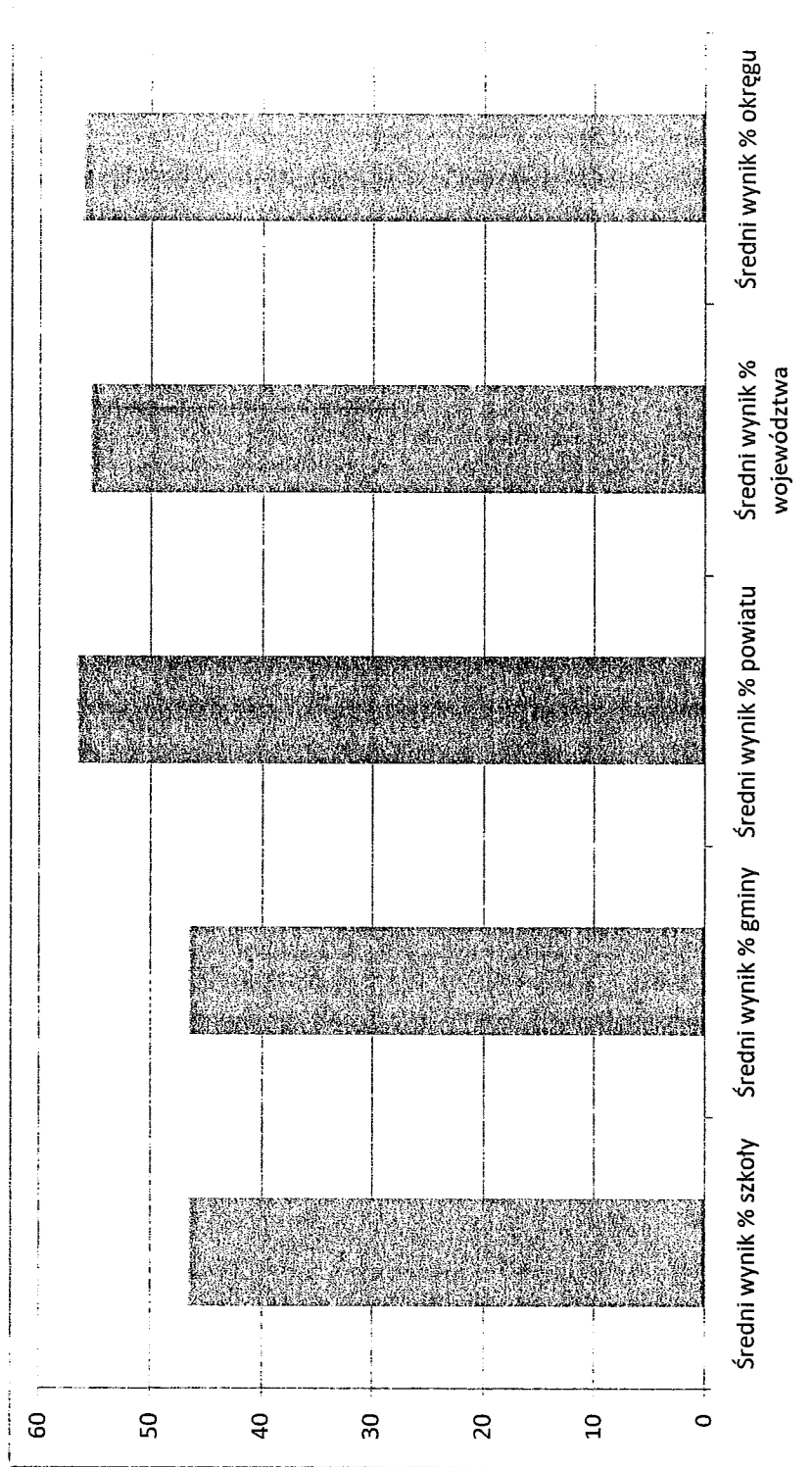
**Egzamin gimnazjalny 2012 - język angielski - poziom rozszerzony**  
**Średnie wyniki procentowe szkół uzyskane łącznie w sesji głównej oraz terminie dodatkowym**

Liczba zdających	Średni wynik % szkoły	Średni wynik % gminy	Średni wynik % powiatu	Średni wynik % województwa
69	41,57	44,36	40,97	45,64



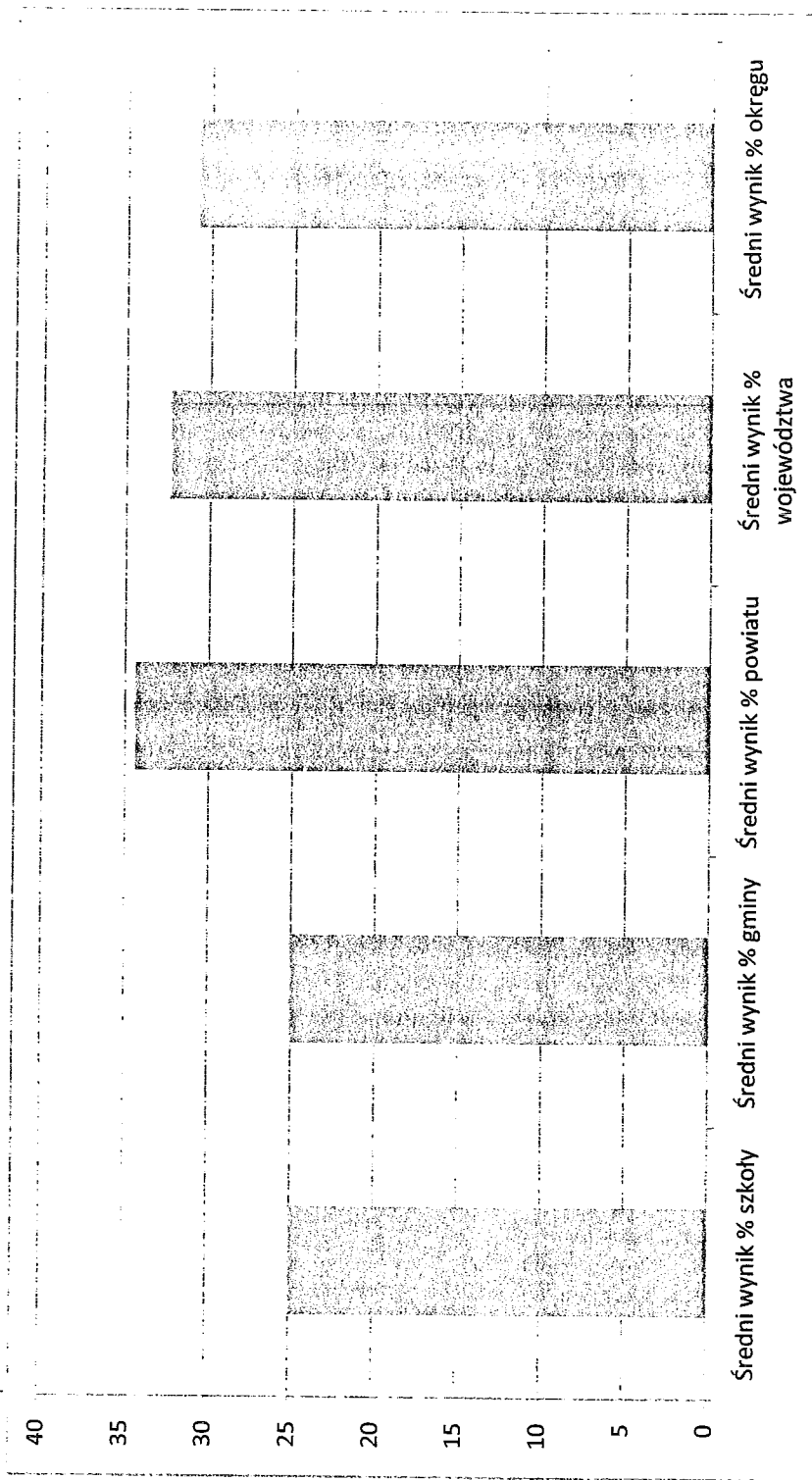
**Egzamin gimnazjalny 2012 - język niemiecki - poziom podstawowy**  
**Średnie wyniki procentowe szkół uzyskane łącznie w sesji głównej oraz terminie dodatkowym**

Liczba zdających	Średni wynik % szkoły	Średni wynik % gminy	Średni wynik % powiatu	Średni wynik % województwa
7	46,71	46,71	56,69	55,51



**Egzamin gimnazjalny 2012 - język niemiecki - poziom rozszerzony**  
**Średnie wyniki procentowe szkół uzyskane łącznie w sesji głównej oraz terminie dodatkowym**

Liczba zdających	Średni wynik % szkoły	Średni wynik % gminy	Średni wynik % powiatu	Średni wynik % województwa
4	25,25	25,25	34,55	32,54





**Zespół Szkół Ogólnokształcących im. S. Żeromskiego**  
**WYNIKI EGZAMINU MATURALNEGO 2012**

L-p	Przedmiot	Poziom podstawowy		Poziom rozszerzony
		Przedmioty obowiązkowe	Przedmioty dodatkowe	
1.	j. polski	50% 80 os.	-	55% 13 os.
2.	matematyka	50% 80 os.	-	24% 7 os.
3.	j. angielski	67% 74 os.	-	54% 15 os.
4.	j. niemiecki	56% 6 os.	-	-
5.	biologia	-	40% 16 os.	49% 5 os.
6.	geografia	-	51% 16 os.	59% 3 os.
7.	historia	-	45% 2 os.	34% 1 os.
8.	WOS	-	37% 15 os.	39% 7 os.
9.	fizyka	-	20% 3 os.	-
10.	chemia	-	25% 5 os.	43% 2 os.

## Zdawalność egzaminu maturalnego 2012

Na **80** absolwentów Liceum Ogólnokształcącego egzamin maturalny zdało **58** osób co stanowi **72,5 %** zdających.

**K** – wyniki krajowe

**O** – okręg poznański

**Z** - województwo zachodniopomorskie

**ZSŻ** - Zespół Szkół im. S. Żeromskiego w Darłowie

K	K	O	O	Z	Z	ZSŻ	ZSŻ
80%	75%	79%	75%	78%	73%	72,5%	71%

**Średnie wyniki procentowe z poszczególnych przedmiotów obowiązkowych oraz dodatkowych na poziomie podstawowym w Liceum Ogólnokształcącym**

**K** – wyniki krajowe

**O** – okręg poznański

**Z** - województwo zachodniopomorskie

**ZSZ** - Zespół Szkół im. S. Żeromskiego w Darłowie

Przedmiot	K	K	O	O	Z	Z	ZSZ	ZSZ
Język polski	54	54	55	54	54	54	50	52
Język angielski	68	70	70	72	70	73	67	66
Język niemiecki	63	58	64	58	63	59	56	55
Matematyka	56	48	58	48	56	47	50	42
Geografia	49	43	51	45	51	46	51	40
Biologia	37	46	38	47	41	48	40	44
Historia	54	50	55	50	56	52	45	42
WOS	41	48	41	48	41	48	37	39
Fizyka	35	42	34	40	35	43	20	21
Chemia	51	42	54	45	55	48	25	39

Porównanie wyników procentowych z poszczególnych przedmiotów na poziomie podstawowym uzyskanych przez absolwentów Liceum Ogólnokształcącego z wynikami krajowymi oraz skalą staninową.

Przedmiot	K	ZSZ	Poziom krajowy	Stanin
Jezyk polski	54	50	średni	5
Jezyk angielski	68	67	wyżej średni	6
Jezyk niemiecki	63	55	średni	5
Matematyka	56	50	średni	5
Geografia	49	51	średni	5
Biologia	37	40	niziej średni	4
Chemia	51	25	niziej średni	4
Fizyka	35	20	niski	3
Historia	54	45	średni	5
WOS	41	37	niziej średni	4

**Średnie wyniki procentowe z poszczególnych przedmiotów na poziomie rozszerzonym w LO**

Przedmiot	K	K	O	O	Z	Z	Z	ZS	ZS
Język polski	63	59	60	57	62	59	55	35	
Język angielski	64	70	65	72	67	73	54	68	
Język niemiecki	70	69	68	71	71	68	--	46	
Matematyka	48	44	46	42	50	45	24	24	
Geografia	53	49	53	48	56	46	59	43	
Biologia	55	56	54	54	59	48	49	-	
Historia	51	50	53	52	57	52	34	30	
WOS	38	45	39	45	39	48	39	25	
Chemia	53	52	53	53	54	47	43	-	
Fizyka	41	46	41	46	46	43	--	13	

Zestawienie wyników z przedmiotów obowiązkowych i dodatkowych na poziomie podstawowym w Liceum Ogólnokształcącym w skali staninowej w latach 2009 - 2012

ROK	2009		2010		2011		2012	
	stanin	kl.	stanin	kl.	stanin	kl.	stanin	kl.
Przedmiot								
Język polski	wyżej średni	6	wysoki	7	wyżej średni	6	średni	5
Język angielski	średni	5	wysoki	7	wyżej średni	6	wyżej średni	6
Język niemiecki	średni	5	średni	5	wyżej średni	6	średni	5
Matematyka	niziej średni	4	wyżej średni	6	wysoki	7	średni	5
Geografia	wysoki	7	wysoki	7	średni	5	średni	5
Biologia	średni	5	średni	5	średni	5	niziej średni	4
Historia	niziej średni	4	niziej średni	4	niziej średni	4	średni	5
WOS	średni	5	średni	5	niziej średni	4	niziej średni	4
Chemia	X	X	niski	3	średni	5	niziej średni	4
Fizyka	X	X	średni	5	niski	3	niski	3