

Zarządzenie Nr 0151/BF/1740/10
Burmistrza Miasta Darłowo
z dnia 18 marca 2010 roku


w sprawie przedstawienia sprawozdania z wykonania budżetu gminy- Miasto Darłowo za 2009 rok.

Na podstawie art. 199 ust. 1 pkt. 2 ustawy z 30 czerwca 2005 r. o finansach publicznych (Dz. U. z 2005 r. Nr 249, poz. 2104, Nr 169, poz. 1420, z 2006r. Dz.U. Nr 45 poz. 319, Nr 104, poz. 708, Nr 187, poz. 1381, Nr 170, poz. 1217, Nr 170, poz. 1218, Nr 249, poz. 1832, z 2007r. Dz.U. Nr 82, poz. 560, Nr 88, poz. 587, Nr 115, poz. 791, Nr 140, poz. 984, z 2008r. Nr 180, poz. 1112, Nr 209, poz. 1317, Nr 216, poz. 1370, Nr 227, poz. 1505 z 2009r. Nr 19, poz. 100, Nr 62, poz. 504, Nr 72, poz. 619, Nr 79, poz. 666, Nr 157, poz. 1241, Nr 161, poz. 1277) w związku z art. 121 ust. 3 i 6 ustawy z 27 sierpnia 2009r. przepisy wprowadzające ustawę o finansach publicznych (Dz.U. z 2009r. Nr 157, poz. 1241, Nr 12 poz. 22) Burmistrz Miasta zarządza się, co następuje:

§ 1. 1. Przedstawić Radzie Miejskiej sprawozdanie z wykonania budżetu gminy-Miasto Darłowo za 2009 rok.

2. Przesłać sprawozdanie Regionalnej Izbie Obrachunkowej.

§ 2. Zarządzenie wchodzi w życie z dniem podpisania.

Z up. BURMISTRZA

Elżbieta Karlińska
ZASTĘPCA BURMISTRZA

BURMISTRZ MIASTA DARŁOWO

**SPRAWOZDANIE
Z
WYKONANIA BUDŻETU
GMINY- MIASTO DARŁOWO
ZA 2009 ROK**

MARZEC 2010 ROK

Spis treści:

- 1.Sprawozdanie z wykonania dochodów za 2009 rok przedstawia załącznik Nr 1
- 2.Sprawozdanie z wykonania wydatków za 2009 przedstawia załącznik Nr 2
- 3.Sprawozdanie z wykonania wydatków inwestycyjnych w 2009 roku przedstawia załącznik Nr 3
- 4.Sprawozdanie z wykonania limitów wydatków na wieloletnie programy inwestycyjne w latach 2009 i kolejnych przedstawia załącznik Nr 4
- 5.Sprawozdanie z wykonania wydatków na programy i projekty realizowane ze środków pochodzących z funduszy strukturalnych i funduszu spójności przedstawia załącznik Nr 5
- 6.Sprawozdania z wykonania przychodów i rozchodów budżetu za 2009 przedstawia załącznik Nr 6
- 7.Sprawozdanie z wykonania dochodów i wydatków związanych z realizacją zadań wykonywanych na podstawie porozumień (umów) między jednostkami samorządu terytorialnego za 2009 r. przedstawia załącznik Nr 7
8. Sprawozdanie z wykonania dochodów i wydatków związanych z realizacją zadań z zakresu administracji rządowej i innych zadań zleconych odrębnymi ustawami za 2009 r. przedstawia załącznik Nr 8
9. Sprawozdanie z wykonania dotacji podmiotowych za 2009 przedstawia załącznik Nr 9
10. Sprawozdanie z wykonania dotacji celowych na zadania własne gminy realizowane przez podmioty należące do sektora finansów publicznych za 2009 r. przedstawia załącznik Nr 10
11. Sprawozdanie z wykonania dotacji celowych na zadania własne gminy realizowane przez podmioty nienależące do sektora finansów publicznych za 2009 r. przedstawia załącznik Nr 11
12. Sprawozdanie z wykonania planu dochodów i wydatków dochodów własnych jednostek budżetowych za 2009r. przedstawia załącznik Nr 12
13. Sprawozdanie z wykonanie planu przychodów i wydatków Gminnego Funduszu Ochrony Środowiska i Gospodarki Wodnej przedstawia załącznik Nr 13
- 14.Sprawozdanie z wykonania dotacji celowych udzielonych z budżetu gminy-Miasta Darłowo na pomoc finansową innym jednostkom samorządu terytorialnego 2009r. przedstawia załącznik Nr 14

Dochody budżetu gminy Miasto Darłowo na rok 2009 uchwalone zostały w kwocie 42.473.024,00 zł, z tego:

- dochody bieżące związane z realizacją zadań własnych	26.891.074,00 zł
w tym dochody z opłat za wydawane zezwolenia	433.000,00 zł
na sprzedaż napojów alkoholowych	
- dochody majątkowe związane z realizacją zadań własnych	11.540.000,00 zł
- dochody związane z realizacją zadań z zakresu administracji oraz innych zadań zleconych ustawami	4.041.950,00 zł

Po dokonanych zmianach w trakcie okresu sprawozdawczego planowane dochody budżetu na 2009 rok wynoszą 40.495.171,45 zł

- dochody bieżące związane z realizacją zadań własnych	30.426.562,35 zł
w tym dochody z opłat za wydawane zezwolenia	
na sprzedaż napojów alkoholowych	527.500,00 zł
- dochody majątkowe związane z realizacją zadań własnych	6.502.413,35 zł
- dochody związane z realizacją zadań z zakresu administracji oraz innych zadań zleconych ustawami	3.566.195,75 zł
- na realizację zadań na podstawie porozumienia ze Starostwem Powiatowym	100.000,00 zł

Wydatki budżetu gminy - Miasto Darłowo na 2009 rok uchwalone zostały na kwotę 56.408.321,00 zł, z tego:

- wydatki związane z realizacją zadań własnych	52.366.371,00zł
w tym wydatki na realizację Gminnego Programu Profilaktyki i Rozwiązywania Problemów Alkoholowych	433.000,00 zł
- wydatki na realizację zadań z zakresu administracji rządowej oraz innych zadań zleconych ustawami	4.041.950,00 zł

Po dokonanych zmianach w okresie sprawozdawczym budżet na 2009 rok po stronie wydatków stanowi kwotę 46.141.662,05 zł, z tego:

- wydatki związane z realizacją zadań własnych	42.575.466,30 zł
w tym wydatki na realizację Gminnego Programu Profilaktyki i Rozwiązywania Problemów Alkoholowych	658.978,75 zł
- wydatki na realizację zadań z zakresu administracji rządowej oraz innych zadań zleconych ustawami	3.566.195,75 zł
- wydatki na realizację zadań zgodnie z zawartym Porozumieniem ze Starostwem Powiatowym	100.000,00 zł

W okresie sprawozdawczym planowane dochody 40.495.171,45 zł wykonane zostały na kwotę 40.149.440,84 zł, tj. 99,15%. Wydatki planowane 46.141.662,05 zł wykonane zostały w kwocie 42.164.525,52 zł, tj. 91,38 %.

Budżet Miasta na dzień 31.12.2009 r. zamyka się deficytem w kwocie 2.015.084,68 zł przy planowanym 5.646.490,60 zł.

Realizacja dochodów wg poszczególnych działów, rozdziałów i paragrafów ujęta została w dalszej części sprawozdania.

W okresie sprawozdawczym wydatki zrealizowano w kwocie 42.164.525,52 zł, z tego:

- wydatki bieżące - 35.557.040,01 plan – 37.533805,45 zł, tj. 94,73 %
- wydatki majątkowe - 6.587.485,51 zł, plan – 8.607.856,60 zł, tj. 76,53 %

Realizacja wydatków w podziale na bieżące i majątkowe opisana została w dalszej części sprawozdania.

Dług Miasta na koniec roku 2009 stanowi kwotę 5.430.006,31 zł, z tego:

- 1.685.494,33 zł pożyczka długoterminowa zaciągnięta w NFOŚiGW na budowę Oczyszczalni Ścieków i kanalizacji sanitarnej etap I dla Miasta Darłowa,
- 322.213,00 zł kredyt długoterminowy zaciągnięty w banku PKO BP na budowę ulicy Kopernika,
- 921.398,00 zł kredyt długoterminowy zaciągnięty w banku PKO BP na budowę ulicy Mickiewicza i Długiej,
- 2.500.000,00 zł kredyt zaciągnięty w banku PKO BP na pokrycie deficytu z terminem spłaty na dzień 30.04.2010r,
- 900,98 zł zobowiązania wymagalne, które na dzień złożenia sprawozdania zostały zapłacone.

W 2009 roku w ramach rozchodów budżetu spłacono kwotę 1.914.506,00 zł do Narodowego Funduszu Ochrony Środowiska i Gospodarki. Ponadto wydatkowano na odsetki od pożyczki i kredytów kwotę 173.336,29 zł.

W ramach budżetu Miasta na 2009 rok gromadzono przychody i realizowano koszty Gminnego Funduszu Ochrony Środowiska i Gospodarki Wodnej.

Wydatki funduszu wykonane zostały w kwocie 37.285,09 zł i pokryte zostały z dochodów funduszu.

W ramach podpisanego porozumienia ze Starostwem Powiatowym na utrzymanie dróg powiatowych na kwotę 100.000,00 zł w okresie sprawozdawczym wydatkowano zgodnie z porozumieniem.

W okresie sprawozdawczym poniesiono wydatki związane z udzieleniem pomocy rzeczowej dla Województwa Zachodniopomorskiego w kwocie 66.199,99 zł (pomoc rzeczowa dotyczyła opracowania dokumentacji ronda). W okresie sprawozdawczym udzielono również pomocy finansowej dla Województwa Zachodniopomorskiego na kwotę 130.000,00 zł z przeznaczeniem na przebudowę skrzyżowania ulic Curie-Skłodowskiej i Podzamcze oraz dla Powiatu Sławieńskiego na przebudowę Lotników Morskich kwotę 499.999,00 zł, na dofinansowanie zakupu skokochronów kwota 29.960,00 zł oraz na zakup sprzętu KTG kwotę 9.450,00 zł.

W okresie sprawozdawczym gromadzono i wydatkowano środki w ramach dochodów własnych na łączną kwotę 7.410,77 zł. Jednostkami, które utworzyły dochody własne były:

- Przedszkole Nr 1 – odszkodowanie na odtworzenie uszkodzonego mienia,
- Szkoła Podstawowa Nr 3 - odszkodowanie na odtworzenie uszkodzonego mienia i darowizna
- Miejskie Gimnazjum – darowizna,
- Miejski Ośrodek Pomocy Społecznej – darowizna,
- Zespół Szkół w Darłowie – odszkodowanie na odtworzenie uszkodzonego mienia.

Z up. BURMISTRZA

Elżbieta Kamińska
ZASTĘPCA BURMISTRZA

Załącznik Nr 1
do Zarządzenia Nr
0151/BF/1740/10
Burmistrza Miasta Darłowo
z dnia 18 marca 2010r.

SPRAWOZDANIE Z WYKONANIA DOCHODÓW ZA 2009 ROK

Dział	Rozdział	Paragraf	Treść	Plan	Plan po zmianach	Wykonanie dochodów ogółem	Wykonanie dochodów bieżących	Wykonanie dochodów majątkowych	%	
									0,00	100,00%
010	01095		Rolnictwo i łowiectwo	0,00	24 450,75	24 450,75	24 450,75	0,00	100,00%	
			Pozostała działalność	0,00	24 450,75	24 450,75	24 450,75	0,00	100,00%	
600	60014		Dotacje celowe otrzymane z budżetu państwa na realizację zadań bieżących z zakresu administracji rządowej oraz innych zadań zleconych gminie (związkom gmin) ustawami	0,00	24 450,75	24 450,75	24 450,75	0,00	100,00%	
			Transport i łączność	0,00	1 021 385,69	1 021 385,69	1 000 000,00	921 385,69	9,79%	
			Drogi publiczne powiatowe	0,00	100 000,00	100 000,00	100 000,00	0,00	100,00%	
		2320	Dotacje celowe otrzymane z powiatu na zadania bieżące realizowane na podstawie porozumień (umów) między jednostkami samorządu terytorialnego	0,00	100 000,00	100 000,00	100 000,00	0,00	100,00%	
	60016		Drogi publiczne gminne	0,00	921 385,69	921 385,69	0,00	921 385,69	0,00%	
		6330	Dotacje celowe otrzymane z budżetu państwa na realizację inwestycji i zakupów inwestycyjnych własnych gmin (związków gmin)	0,00	921 385,69	921 385,69	0,00	921 385,69	0,00%	
700	70004		Gospodarka mieszkaniowa	12 899 154,00	6 614 805,26	6 672 104,71	1 468 721,56	5 203 383,15	22,20%	
			Różne jednostki obsługi gospodarki mieszkaniowej	979 154,00	909 154,00	919 989,20	919 989,20	0,00	101,19%	

0750	Dochody z najmu i dzierżawy składników majątkowych Skarbu Państwa, jednostek samorządu terytorialnego lub innych jednostek zaliczanych do sektora finansów publicznych oraz innych umów o podobnym charakterze	959 354,00	893 954,00	905 164,04	905 164,04	905 164,04	0,00	101,25%
0830	Wpływy z usług	3 000,00	400,00	315,29	315,29	315,29	0,00	78,82%
0910	Odsetki od nieterminowych wpłat z tytułu podatków i opłat	15 000,00	13 500,00	13 184,70	13 184,70	13 184,70	0,00	97,66%
0920	Pozostałe odsetki	1 800,00	1 300,00	1 325,17	1 325,17	1 325,17	0,00	101,94%
70005	Gospodarka gruntami i nieruchomościami	11 920 000,00	5 246 611,53	5 293 075,78	548 732,36	4 744 343,42	0,00	10,46%
0470	Wpływy z opłat za zarząd, użytkowanie i użytkowanie wieczyste nieruchomości	165 000,00	146 111,00	146 816,78	146 816,78	146 816,78	0,00	100,48%
0750	Dochody z najmu i dzierżawy składników majątkowych Skarbu Państwa, jednostek samorządu terytorialnego lub innych jednostek zaliczanych do sektora finansów publicznych oraz innych umów o podobnym charakterze	170 000,00	335 000,00	333 105,92	333 105,92	333 105,92	0,00	99,43%
0760	Wpływy z tytułu przekształcenia prawa użytkowania wieczystego przysługującego osobom fizycznym w prawo własności	40 000,00	69 000,00	68 796,27	68 796,27	68 796,27	0,00	0,00%
0770	Wpłaty z tytułu odpłatnego nabycia prawa własności oraz prawa użytkowania wieczystego nieruchomości	11 500 000,00	4 645 000,53	4 675 547,15	4 675 547,15	4 675 547,15	0,00	0,00%
0920	Pozostałe odsetki	10 000,00	10 000,00	22 122,35	22 122,35	22 122,35	0,00	221,22%
0970	Wpływy z różnych dochodów	35 000,00	41 500,00	46 687,31	46 687,31	46 687,31	0,00	112,50%
70095	Pozostała działalność	0,00	459 039,73	459 039,73	459 039,73	459 039,73	0,00	0,00%
6260	Dotacje otrzymane z funduszy celowych na finansowanie lub dofinansowanie kosztów realizacji inwestycji i zakupów inwestycyjnych jednostek sektora finansów publicznych	0,00	459 039,73	459 039,73	459 039,73	459 039,73	0,00	0,00%
710	Działalność usługowa	75 000,00	105 000,00	106 093,74	106 093,74	106 093,74	0,00	101,04%
71035	Cmentarze	75 000,00	105 000,00	106 093,74	106 093,74	106 093,74	0,00	101,04%

750	75011	0750	Dochody z najmu i dzierżawy składników majątkowych Skarbu Państwa, jednostek samorządu terytorialnego lub innych jednostek zaliczanych do sektora finansów publicznych oraz innych umów o podobnym charakterze	75 000,00	105 000,00	106 093,74	106 093,74	0,00	101,04%
				98 150,00	243 866,50	241 184,20	169 216,80	71 967,40	69,39%
			Administracja publiczna	98 150,00	98 150,00	97 846,57	97 846,57	0,00	99,69%
			Urzędy wojewódzkie						
		2010	Dotacje celowe otrzymane z budżetu państwa na realizację zadań bieżących z zakresu administracji rządowej oraz innych zadań zleconych gminie (związkom gmin) ustawami	96 500,00	96 500,00	96 500,00	96 500,00	0,00	100,00%
		2360	Dochody jednostek samorządu terytorialnego związane z realizacją zadań z zakresu administracji rządowej oraz innych zadań zleconych ustawami	1 650,00	1 650,00	1 346,57	1 346,57	0,00	81,61%
	75023		Urzędy gmin (miast i miast na prawach powiatu)	0,00	145 716,50	143 337,63	71 370,23	71 967,40	48,98%
		0870	Wpływy ze sprzedaży składników majątkowych	0,00	2 300,00	0,00	0,00	0,00	0,00%
		0970	Wpływy z różnych dochodów	0,00	8 463,82	8 384,95	8 384,95	0,00	99,07%
		2708	Środki na dofinansowanie własnych zadań bieżących gmin (związków gmin), powiatów (związków powiatów), samorządów województw, pozyskane z innych źródeł	0,00	62 985,28	62 985,28	62 985,28	0,00	100,00%
		6298	Środki na dofinansowanie własnych inwestycji gmin (związków gmin), powiatów (związków powiatów), samorządów województw, pozyskane z innych źródeł	0,00	71 967,40	71 967,40	0,00	71 967,40	0,00%
751	75101		Urzędy naczelnych organów władzy państwowej, kontroli i ochrony prawa oraz sądownictwa	2 450,00	19 622,00	19 620,87	19 620,87	0,00	99,99%
				2 450,00	2 450,00	2 449,67	2 449,67	0,00	99,99%

	2010	Dotacje celowe otrzymane z budżetu państwa na realizację zadań bieżących z zakresu administracji rządowej oraz innych zadań zleconych gminie (związkom gmin) ustawami	2 450,00	2 450,00	2 449,67	2 449,67	0,00	99,99%
75113		Wybory do Parlamentu Europejskiego	0,00	17 172,00	17 171,20	17 171,20	0,00	100,00%
	2010	Dotacje celowe otrzymane z budżetu państwa na realizację zadań bieżących z zakresu administracji rządowej oraz innych zadań zleconych gminie (związkom gmin) ustawami	0,00	17 172,00	17 171,20	17 171,20	0,00	100,00%
754		Bezpieczeństwo publiczne i ochrona przeciwpożarowa	100 000,00	166 110,00	177 529,18	146 957,18	30 572,00	88,47%
75416		Straz Miejska	100 000,00	135 000,00	146 957,18	146 957,18	0,00	108,86%
	0570	Grzywny, mandaty i inne kary pieniężne od osób fizycznych	100 000,00	135 000,00	146 957,18	146 957,18	0,00	108,86%
75421		Zarządzanie kryzysowe	0,00	31 110,00	30 572,00	0,00	30 572,00	0,00%
	6260	Dotacje otrzymane z funduszy celowych na finansowanie lub dofinansowanie kosztów realizacji inwestycji i zakupów inwestycyjnych jednostek sektora finansów publicznych	0,00	31 110,00	30 572,00	0,00	30 572,00	0,00%
756		Dochody od osób prawnych, od osób fizycznych i od innych jednostek nieposiadających osobowości prawnej oraz wydatki związane z ich naborem	14 691 654,00	15 813 725,00	15 857 108,96	15 857 108,96	0,00	100,27%
75601		Wpływy z podatku dochodowego od osób fizycznych	155 000,00	165 500,00	201 029,06	201 029,06	0,00	121,47%
	0350	Podatek od działalności gospodarczej osób fizycznych, opłacany w formie karty podatkowej	155 000,00	165 000,00	198 518,26	198 518,26	0,00	120,31%
	0910	Odsetki od nieterminowych wpłat z tytułu podatków i opłat	0,00	500,00	2 510,80	2 510,80	0,00	502,16%
75615		Wpływy z podatku rolnego, podatku leśnego, podatku od czynności cywilnoprawnych, podatków i opłat lokalnych od osób prawnych i innych jednostek organizacyjnych	3 764 995,00	3 805 916,00	3 788 003,68	3 788 003,68	0,00	99,53%
	0310	Podatek od nieruchomości	3 600 000,00	3 640 921,00	3 649 422,02	3 649 422,02	0,00	100,23%

	0320	Podatek rolny	12 200,00	12 200,00	11 479,00	11 479,00	0,00	94,09%
	0330	Podatek leśny	153,00	153,00	170,00	170,00	0,00	111,11%
	0340	Podatek od środków transportowych	100 000,00	100 000,00	90 845,00	90 845,00	0,00	90,85%
	0500	Podatek od czynności cywilnoprawnych	29 342,00	29 342,00	5 615,00	5 615,00	0,00	19,14%
	0690	Wpływy z różnych opłat	300,00	300,00	167,20	167,20	0,00	55,73%
	0910	Odsetki od nieterminowych wpłat z tytułu podatków i opłat	23 000,00	23 000,00	30 305,46	30 305,46	0,00	131,76%
75616		Wpływy z podatku rolnego, podatku leśnego, podatku od spadków i darowizn, podatku od czynności cywilno-prawnych oraz podatków i opłat lokalnych od osób fizycznych	3 696 622,00	4 618 622,00	5 005 043,21	5 005 043,21	0,00	108,37%
	0310	Podatek od nieruchomości	2 430 000,00	2 930 000,00	3 180 804,21	3 180 804,21	0,00	108,56%
	0320	Podatek rolny	62 800,00	62 800,00	56 263,28	56 263,28	0,00	89,59%
	0330	Podatek leśny	122,00	122,00	122,44	122,44	0,00	100,36%
	0340	Podatek od środków transportowych	90 000,00	110 000,00	128 522,76	128 522,76	0,00	116,84%
	0360	Podatek od spadków i darowizn	57 000,00	57 000,00	47 673,00	47 673,00	0,00	83,64%
	0430	Wpływy z opłaty targowej	170 000,00	255 000,00	264 876,50	264 876,50	0,00	103,87%
	0440	Wpływy z opłaty miejscowej	550 000,00	640 000,00	649 249,83	649 249,83	0,00	101,45%
	0500	Podatek od czynności cywilnoprawnych	300 000,00	515 000,00	620 817,00	620 817,00	0,00	120,55%
	0690	Wpływy z różnych opłat	6 700,00	8 700,00	10 080,85	10 080,85	0,00	115,87%
	0910	Odsetki od nieterminowych wpłat z tytułu podatków i opłat	30 000,00	40 000,00	46 633,34	46 633,34	0,00	116,58%
75618		Wpływy z innych opłat stanowiących dochody jednostek samorządu terytorialnego na podstawie ustaw	800 100,00	928 750,00	926 933,64	926 933,64	0,00	99,80%
	0410	Wpływy z opłaty skarbowej	73 000,00	73 000,00	59 898,15	59 898,15	0,00	82,05%
	0480	Wpływy z opłat za zezwolenia na sprzedaż alkoholu	433 000,00	527 500,00	527 467,95	527 467,95	0,00	99,99%
	0490	Wpływy z innych lokalnych opłat pobieranych przez jednostki samorządu terytorialnego na podstawie odrębnych ustaw	293 800,00	324 200,00	335 251,99	335 251,99	0,00	103,41%
	0690	Wpływy z różnych opłat	0,00	2 200,00	2 460,00	2 460,00	0,00	111,82%
	0910	Odsetki od nieterminowych wpłat z tytułu podatków i opłat	300,00	1 800,00	1 439,87	1 439,87	0,00	79,99%
	0920	Pozostałe odsetki	0,00	50,00	415,68	415,68	0,00	831,36%

75621	Udziały gmin w podatkach stanowiących dochód budżetu państwa	6 274 937,00	6 294 937,00	5 936 099,37	5 936 099,37	0,00	94,30%
	Podatek dochodowy od osób fizycznych	6 174 937,00	6 174 937,00	5 794 644,00	5 794 644,00	0,00	93,84%
	Podatek dochodowy od osób prawnych	100 000,00	120 000,00	141 455,37	141 455,37	0,00	117,88%
758	Różne rozliczenia	8 756 638,00	8 714 175,01	8 670 251,69	8 670 251,69	0,00	99,50%
75801	Część oświatowa subwencji ogólnej dla jednostek samorządu terytorialnego	8 084 451,00	7 987 820,00	7 987 820,00	7 987 820,00	0,00	100,00%
2920	Subwencje ogólne z budżetu państwa	8 084 451,00	7 987 820,00	7 987 820,00	7 987 820,00	0,00	100,00%
75807	Część wyrównawcza subwencji ogólnej dla gmin	469 115,00	469 115,00	469 115,00	469 115,00	0,00	100,00%
2920	Subwencje ogólne z budżetu państwa	469 115,00	469 115,00	469 115,00	469 115,00	0,00	100,00%
75814	Różne rozliczenia finansowe	88 000,00	142 168,01	98 244,69	98 244,69	0,00	69,10%
0920	Pozostałe odsetki	88 000,00	88 000,00	44 076,68	44 076,68	0,00	50,09%
0970	Wpływy z różnych dochodów	0,00	54 168,01	54 168,01	54 168,01	0,00	100,00%
75831	Część równoważąca subwencji ogólnej dla gmin	115 072,00	115 072,00	115 072,00	115 072,00	0,00	100,00%
2920	Subwencje ogólne z budżetu państwa	115 072,00	115 072,00	115 072,00	115 072,00	0,00	100,00%
801	Oświata i wychowanie	703 590,00	1 985 358,01	1 970 652,46	1 970 242,96	409,50	99,24%
80101	Szkoły podstawowe	77 336,00	93 982,00	81 867,63	81 867,63	0,00	87,11%
0690	Wpływy z różnych opłat	0,00	0,00	249,00	249,00	0,00	
	Szkoła Podstawowa nr 3	0,00	0,00	249,00	249,00	0,00	
0750	Dochody z najmu i dzierżawy składników majątkowych Skarbu Państwa, jednostek samorządu terytorialnego lub innych jednostek zaliczanych do sektora finansów publicznych oraz innych umów o podobnym charakterze	74 832,00	79 623,00	80 241,74	80 241,74	0,00	100,78%
	Szkoła Podstawowa nr 3	33 000,00	33 000,00	33 618,62	33 618,62	0,00	101,87%
	Zespół Szkół w Dartowie	41 832,00	46 623,00	46 623,12	46 623,12	0,00	100,00%
0920	Pozostałe odsetki	2 500,00	2 300,00	1 315,06	1 315,06	0,00	57,18%
	Szkoła Podstawowa nr 3	1 500,00	1 500,00	543,74	543,74	0,00	36,25%
	Zespół Szkół w Dartowie	1 000,00	800,00	771,32	771,32	0,00	96,42%
0970	Wpływy z różnych dochodów	4,00	62,00	61,83	61,83	0,00	99,73%

	Zespół Szkół w Darłowie	4,00	62,00	61,83	61,83	0,00	99,73%
2030	Dotacje celowe otrzymane z budżetu państwa na realizację własnych zadań bieżących gmin (związków gmin)	0,00	11 997,00	0,00	0,00	0,00	0,00%
	Urząd Miejski	0,00	11 997,00	0,00	0,00	0,00	0,00%
80104	Przedszkola	319 255,00	418 972,00	425 559,94	425 150,44	409,50	101,47%
0750	Dochody z najmu i dzierżawy składników majątkowych Skarbu Państwa, jednostek samorządu terytorialnego lub innych jednostek zaliczanych do sektora finansów publicznych oraz innych umów o podobnym charakterze	21 002,00	24 771,00	24 158,16	24 158,16	0,00	97,53%
	Przedszkole nr 1	0,00	1 005,00	653,76	653,76	0,00	65,05%
	Przedszkole nr 2	21 002,00	23 206,00	23 206,90	23 206,90	0,00	100,00%
	Przedszkole nr 3	0,00	560,00	297,50	297,50	0,00	53,13%
0830	Wpływy z usług	296 410,00	317 610,00	318 346,65	318 346,65	0,00	100,23%
	Przedszkole nr 1	80 100,00	84 100,00	84 698,80	84 698,80	0,00	100,71%
	Przedszkole nr 2	102 900,00	124 100,00	124 556,54	124 556,54	0,00	100,37%
	Przedszkole nr 3	113 410,00	109 410,00	109 091,31	109 091,31	0,00	99,71%
0870	Wpływy ze sprzedaży składników majątkowych	0,00	410,00	409,50	0,00	409,50	0,00%
	Przedszkole nr 2	0,00	410,00	409,50	0,00	409,50	0,00%
0920	Pozostałe odsetki	1 843,00	1 854,00	1 843,64	1 843,64	0,00	99,44%
	Przedszkole nr 1	300,00	300,00	504,27	504,27	0,00	168,09%
	Przedszkole nr 2	543,00	554,00	433,40	433,40	0,00	78,23%
	Przedszkole nr 3	1 000,00	1 000,00	905,97	905,97	0,00	90,60%
0970	Wpływy z różnych dochodów	0,00	74 327,00	80 801,99	80 801,99	0,00	108,71%
	Przedszkole nr 2	0,00	327,00	326,64	326,64	0,00	99,89%
	Urząd Miejski	0,00	74 000,00	80 475,35	80 475,35	0,00	108,75%
	Gimnazja	12 975,00	41 061,00	40 407,39	40 407,39	0,00	98,41%
0690	Wpływy z różnych opłat	0,00	130,00	130,00	130,00	0,00	100,00%
	Miejskie Gimnazjum	0,00	130,00	130,00	130,00	0,00	100,00%
0750	Dochody z najmu i dzierżawy składników majątkowych Skarbu Państwa, jednostek samorządu terytorialnego lub innych jednostek zaliczanych do sektora finansów publicznych oraz innych umów o podobnym charakterze	11 675,00	39 675,00	39 115,00	39 115,00	0,00	98,59%

0920	Miejskie Gimnazjum	11 675,00	39 675,00	39 115,00	39 115,00	0,00	98,59%
	Pozostałe odsetki	1 300,00	1 196,00	1 102,39	1 102,39	0,00	92,17%
	Miejskie Gimnazjum	1 300,00	1 196,00	1 102,39	1 102,39	0,00	92,17%
0970	Wpływy z różnych dochodów	0,00	60,00	60,00	60,00	0,00	100,00%
	Miejskie Gimnazjum	0,00	60,00	60,00	60,00	0,00	100,00%
80120	Licea ogólnokształcące	17 597,00	21 499,00	21 776,45	21 776,45	0,00	101,29%
	Dochody z najmu i dzierżawy składników majątkowych Skarbu Państwa, jednostek samorządu terytorialnego lub innych jednostek zaliczanych do sektora finansów publicznych oraz innych umów o podobnym charakterze						
0750	Zespół Szkół im. Stefana Żeromskiego	16 297,00	19 785,00	19 785,88	19 785,88	0,00	100,00%
	Pozostałe odsetki	1 300,00	1 400,00	1 676,77	1 676,77	0,00	119,77%
0920	Zespół Szkół im. Stefana Żeromskiego	1 300,00	1 400,00	1 676,77	1 676,77	0,00	119,77%
	Wpływy z różnych dochodów	0,00	314,00	313,80	313,80	0,00	99,94%
0970	Zespół Szkół im. Stefana Żeromskiego	0,00	314,00	313,80	313,80	0,00	99,94%
	Stołówki szkolne	248 427,00	226 438,00	216 465,06	216 465,06	0,00	95,60%
80148	Wpływy z usług	248 427,00	226 427,00	216 453,60	216 453,60	0,00	95,60%
	Przedszkole nr 1	69 900,00	69 900,00	63 183,20	63 183,20	0,00	90,39%
	Przedszkole nr 2	81 900,00	83 900,00	81 825,00	81 825,00	0,00	97,53%
	Przedszkole nr 3	96 627,00	72 627,00	71 445,40	71 445,40	0,00	98,37%
0920	Pozostałe odsetki	0,00	11,00	11,46	11,46	0,00	104,18%
	Przedszkole nr 2	0,00	11,00	11,46	11,46	0,00	104,18%
80195	Pozostała działalność	28 000,00	1 183 406,01	1 184 575,99	1 184 575,99	0,00	100,10%
	Pozostałe odsetki	0,00	0,00	170,86	170,86	0,00	
0920	Zespół Szkół im. S. Żeromskiego	0,00	0,00	170,86	170,86	0,00	
2030	Dotacje celowe otrzymane z budżetu państwa na realizację własnych zadań bieżących gmin (związków gmin)	28 000,00	15 228,00	15 227,12	15 227,12	0,00	99,99%
	Urząd Miejski	28 000,00	15 228,00	15 227,12	15 227,12	0,00	99,99%


2700	Środki na dofinansowanie własnych zadań bieżących gmin (związków gmin), powiatów (związków powiatów), samorządów województw, pozyskane z innych źródeł	0,00	2 500,00	2 500,00	2 500,00	2 500,00	0,00	100,00%
	Urząd Miejski	0,00	2 500,00	2 500,00	2 500,00	2 500,00	0,00	100,00%
2707	Środki na dofinansowanie własnych zadań bieżących gmin (związków gmin), powiatów (związków powiatów), samorządów województw, pozyskane z innych źródeł	0,00	158 760,72	158 760,72	158 760,72	158 760,72	0,00	100,00%
	Urząd Miejski	0,00	158 760,72	158 760,72	158 760,72	158 760,72	0,00	100,00%
8545	Środki pochodzące z Norweskiego Mechanizmu Finansowego, Mechanizmu Finansowego Europejskiego Obszaru Gospodarczego oraz Szwajcarskiego Mechanizmu Finansowego	0,00	1 006 917,29	1 007 917,29	1 007 917,29	1 007 917,29	0,00	100,10%
	przeznaczone na finansowanie zadań realizowanych przez jednostki sektora finansów publicznych	0,00	1 006 917,29	1 007 917,29	1 007 917,29	1 007 917,29	0,00	100,10%
851	Urząd Miejski	0,00	1 006 917,29	1 007 917,29	1 007 917,29	1 007 917,29	0,00	100,10%
	Ochrona zdrowia	0,00	1 328,00	1 107,82	1 107,82	1 107,82	0,00	83,42%
85154	Przeciwdziałanie alkoholizmowi	0,00	68,00	67,82	67,82	67,82	0,00	99,74%
	Wpływy z różnych dochodów	0,00	68,00	67,82	67,82	67,82	0,00	99,74%
85195	Pozostała działalność	0,00	1 260,00	1 040,00	1 040,00	1 040,00	0,00	82,54%
2010	Dotacje celowe otrzymane z budżetu państwa na realizację zadań bieżących z zakresu administracji rządowej oraz innych zadań zleconych gminie (związkom gmin) ustawami	0,00	1 260,00	1 040,00	1 040,00	1 040,00	0,00	82,54%
	Pomoc społeczna	4 753 360,00	4 571 111,45	4 423 801,06	4 423 801,06	4 423 801,06	0,00	96,78%
85212	Świadczenia rodzinne, zaliczka alimentacyjna oraz składki na ubezpieczenia emerytalne i rentowe z ubezpieczenia społecznego	3 508 000,00	3 220 235,45	3 078 054,43	3 078 054,43	3 078 054,43	0,00	95,58%

2010	Dotacje celowe otrzymane z budżetu państwa na realizację zadań bieżących z zakresu administracji rządowej oraz innych zadań zleconych gminie (związkom gmin) ustawami	3 508 000,00	3 188 000,00	3 034 624,94	3 034 624,94	0,00	95,19%
2360	Dochody jednostek samorządu terytorialnego związane z realizacją zadań z zakresu administracji rządowej oraz innych zadań zleconych ustawami	0,00	32 235,45	43 429,49	43 429,49	0,00	134,73%
85213	Składki na ubezpieczenie zdrowotne opłacane za osoby pobierające niektóre świadczenia z pomocy społecznej, niektóre świadczenia rodzinne oraz za osoby uczestniczące w zajęciach w centrum integracji społecznej	38 000,00	35 248,00	33 101,10	33 101,10	0,00	93,91%
2010	Dotacje celowe otrzymane z budżetu państwa na realizację zadań bieżących z zakresu administracji rządowej oraz innych zadań zleconych gminie (związkom gmin) ustawami	38 000,00	20 381,00	20 102,85	20 102,85	0,00	98,64%
2030	Dotacje celowe otrzymane z budżetu państwa na realizację własnych zadań bieżących gmin (związków gmin)	0,00	14 867,00	12 998,25	12 998,25	0,00	87,43%
85214	Zasiłki i pomoc w naturze oraz składki na ubezpieczenia emerytalne i rentowe	722 000,00	681 318,00	678 547,40	678 547,40	0,00	99,59%
2010	Dotacje celowe otrzymane z budżetu państwa na realizację zadań bieżących z zakresu administracji rządowej oraz innych zadań zleconych gminie (związkom gmin) ustawami	372 000,00	190 982,00	190 981,66	190 981,66	0,00	100,00%
2030	Dotacje celowe otrzymane z budżetu państwa na realizację własnych zadań bieżących gmin (związków gmin)	350 000,00	490 336,00	487 565,74	487 565,74	0,00	99,44%
85219	Ośrodki pomocy społecznej	258 770,00	287 620,00	287 708,51	287 708,51	0,00	100,03%
0830	Wpływy z usług	26 770,00	28 370,00	28 762,50	28 762,50	0,00	101,38%

	0920	Pozostałe odsetki	5 000,00	3 500,00	3 196,01	3 196,01	0,00	91,31%
	2030	Dotacje celowe otrzymane z budżetu państwa na realizację własnych zadań bieżących gmin (związków gmin)	227 000,00	255 750,00	255 750,00	255 750,00	0,00	100,00%
85228		Usługi opiekuńcze i specjalistyczne usługi opiekuńcze	25 590,00	25 590,00	25 569,28	25 569,28	0,00	99,92%
	0830	Wpływy z usług	540,00	540,00	540,00	540,00	0,00	100,00%
	2010	Dotacje celowe otrzymane z budżetu państwa na realizację zadań bieżących z zakresu administracji rządowej oraz innych zadań zleconych gminie (związkom gmin) ustawami	25 000,00	25 000,00	25 000,00	25 000,00	0,00	100,00%
	2360	Dochody jednostek samorządu terytorialnego związane z realizacją zadań z zakresu administracji rządowej oraz innych zadań zleconych ustawami	50,00	50,00	29,28	29,28	0,00	58,56%
85295		Pozostała działalność	201 000,00	321 100,00	320 820,34	320 820,34	0,00	99,91%
	0970	Wpływy z różnych dochodów	0,00	2 100,00	1 820,34	1 820,34	0,00	86,68%
	2030	Dotacje celowe otrzymane z budżetu państwa na realizację własnych zadań bieżących gmin (związków gmin)	201 000,00	319 000,00	319 000,00	319 000,00	0,00	100,00%
853		Pozostałe zadania w zakresie polityki społecznej	88 176,00	277 657,78	258 551,22	258 551,22	0,00	93,12%
		Pozostała działalność	88 176,00	277 657,78	258 551,22	258 551,22	0,00	93,12%
85395		Pozostałe odsetki	0,00	100,00	88,31	88,31	0,00	88,31%
	2008	Dotacje rozwojowe oraz środki na finansowanie Wspólnej Polityki Rolnej	74 859,00	247 624,38	231 233,69	231 233,69	0,00	93,38%
	2009	Dotacje rozwojowe oraz środki na finansowanie Wspólnej Polityki Rolnej	13 317,00	29 933,40	27 229,22	27 229,22	0,00	90,97%
854		Edukacyjna opieka wychowawcza	0,00	502 565,00	247 662,91	247 662,91	0,00	49,28%
		Pomoc materialna dla uczniów	0,00	502 565,00	247 662,91	247 662,91	0,00	49,28%
85415		Dotacje celowe otrzymane z budżetu państwa na realizację własnych zadań bieżących gmin (związków gmin)	0,00	236 565,00	189 662,91	189 662,91	0,00	80,17%

2888	Dotacja celowa otrzymana przez jednostkę samorządu terytorialnego od innej jednostki samorządu terytorialnego będącej instytucją wdrażającą na zadania bieżące realizowane na podstawie porozumień (umów)	0,00	181 013,00	39 469,00	39 469,00	0,00	21,80%
2889	Dotacja celowa otrzymana przez jednostkę samorządu terytorialnego od innej jednostki samorządu terytorialnego będącej instytucją wdrażającą na zadania bieżące realizowane na podstawie porozumień (umów)	0,00	84 987,00	18 531,00	18 531,00	0,00	21,80%
900	Gospodarka komunalna i ochrona środowiska	178 852,00	2 650,00	2 380,29	2 380,29	0,00	89,82%
90004	Utrzymanie zieleni w miastach i gminach	0,00	50,00	45,54	45,54	0,00	91,08%
0970	Wpływy z różnych dochodów	0,00	50,00	45,54	45,54	0,00	91,08%
90020	Wpływy i wydatki związane z gromadzeniem środków z opłat produktowych	2 500,00	2 500,00	2 006,87	2 006,87	0,00	80,27%
0400	Wpływy z opłaty produktowej	2 500,00	2 500,00	2 006,87	2 006,87	0,00	80,27%
90095	Pozostała działalność	176 352,00	100,00	327,88	327,88	0,00	327,88%
0750	Dochody z najmu i dzierżawy składników majątkowych Skarbu Państwa, jednostek samorządu terytorialnego lub innych jednostek zaliczanych do sektora finansów publicznych oraz innych umów o podobnym charakterze	0,00	100,00	327,88	327,88	0,00	327,88%
0970	Wpływy z różnych dochodów	176 352,00	0,00	0,00	0,00	0,00	
926	Kultura fizyczna i sport	126 000,00	431 361,00	455 555,29	155 555,29	300 000,00	36,06%
92601	Obiekty sportowe	0,00	304 500,00	300 000,00	300 000,00	0,00	0,00%
6290	Środki na dofinansowanie własnych inwestycji gmin (związków gmin), powiatów (związków powiatów), samorządów województw, pozyskane z innych źródeł	0,00	204 500,00	200 000,00	200 000,00	200 000,00	0,00%

	6330	Dotacje celowe otrzymane z budżetu państwa na realizację inwestycji i zakupów inwestycyjnych własnych gmin (związków gmin)	0,00	100 000,00	100 000,00	0,00	100 000,00	0,00%
92604		Instytucje kultury fizycznej	126 000,00	126 000,00	154 695,39	154 695,39	0,00	122,77%
	0750	Dochody z najmu i dzierżawy składników majątkowych Skarbu Państwa, jednostek samorządu terytorialnego lub innych jednostek zaliczanych do sektora finansów publicznych oraz innych umów o podobnym charakterze	100 000,00	100 000,00	126 651,33	126 651,33	0,00	126,65%
	0830	Wpływy z usług	25 000,00	25 000,00	27 374,50	27 374,50	0,00	109,50%
	0920	Pozostałe odsetki	1 000,00	1 000,00	669,56	669,56	0,00	66,96%
92605		Zadania w zakresie kultury fizycznej i sportu	0,00	861,00	859,90	859,90	0,00	99,87%
	0910	Odsetki od nieterminowych wpłat z tytułu podatków i opłat	0,00	5,00	4,25	4,25	0,00	85,00%
	0970	Wpływy z różnych dochodów	0,00	856,00	855,65	855,65	0,00	99,96%
Razem:			42 473 024,00	40 495 171,45	40 149 440,84	33 621 723,10	6 527 717,74	83,03%



 BURMISTRZA

 GMINY KŁODZKA

 ZASTĘPCA BURMISTRZA

CZEŚĆ OPISOWA DO SPRAWOZDANIA Z REALIZACJI DOCHODÓW BUDŻETU GMINY MIASTO DARŁOWO ZA ROK 2009

Dział 010 Rolnictwo i leśnictwo

W dziale tym dochody osiągnięte w łącznej wysokości 24.450,75 zł stanowiły otrzymaną dotację z Urzędu Wojewódzkiego na zadania zlecone związane ze zwrotem podatku akcyzowego od oleju napędowego wykorzystywanego do produkcji rolnej.

Dział 600 Transport i łączność

W związku z zawartym porozumieniem z Powiatem Sławieńskim w zakresie utrzymania i ochrony dróg powiatowych na terenie Miasta Darłowo w okresie sprawozdawczym wpłynęła kwota 100 000,00 zł.

W związku z rozliczeniem inwestycji: „Budowa ulicy Mickiewicza i Długiej” w okresie sprawozdawczym wpłynęła kwota dofinansowania tego zadania w wysokości 921.385,69 zł.

Dział 700 Gospodarka mieszkaniowa

W dziale tym dochody kształtują się następująco:

- 905.164,04 zł - dotyczą wpływów z czynszów za lokale mieszkalne realizowane przez jednostkę organizacyjną MZBK ,
- 315,29 zł – dotyczą wpływów za świadczone usługi przez MZBK,
- 13.184,70 zł – odsetki od nieterminowych wpłat czynszów,
- 1.325,17 zł – odsetki od pozostałych należności MZBK,
- 146.816,78 zł – opłaty za zarząd i użytkowanie wieczyste nieruchomości,
- 333.105,92 zł – dochody z najmu, dzierżawy składników majątkowych gminy,
- 68.796,27 zł – wpływy z tytułu przekształcenia prawa użytkowania wieczystego w prawo własności,
- 4.675.547,15 zł – wpływy ze sprzedaży składników majątkowych,
- 22.122,35 zł – odsetki od należności rozłożonych na raty,
- 46.687,31 zł – wpływy za bezumowne użytkowanie gruntów oraz zwroty opłat za wycenę nieruchomości przy sprzedaży,
- 459.039,73 – dotacja z funduszu celowego na realizację zadania: „Budowa lokali socjalnych”.

W okresie sprawozdawczym ogółem zbyto:

- 31 nieruchomości niezabudowanych,
- 2 nieruchomości zabudowane,
- 18 działek na rzecz ich dotychczasowych użytkowników wieczystych,
- 10 działek na polepszenie warunków użytkowania,
- 15 lokali mieszkalnych na rzecz najemców.

Dział 710 Działalność usługowa

W dziale tym ujęte zostały wpływy z tytułu opłat za miejsca grzebalne wykonane w wysokości 106.093,74 zł.

Dział 750 Administracja publiczna

Wykonanie dochodów w administracji publicznej kształtuje się następująco:

- kwota 96.500,00 zł stanowi otrzymaną dotację na pokrycie kosztów realizacji zadań zleconych realizowanych przez urząd.
- kwota 1.346,57 zł stanowi osiągnięty dochód w 2009 roku z tytułu pobierania opłat za wydawanie dowodów osobistych,
- kwota 8.384,95 zł stanowi osiągnięty dochód z tytułu odszkodowań,
- kwota 134.952,68 zł stanowi otrzymane dofinansowanie z Unii Europejskiej realizowanego zadania inwestycyjnego: „Wirtualny Urząd – Przyjazny e-Urząd wdrożenie zasad społeczeństwa informacyjnego w mieście Darłowo”.

Dział 751 Urzędy naczelnych organów władzy państwowej, kontroli i ochrony prawa oraz sądownictwa

Osiągnięte dochody w okresie sprawozdawczym dotyczą realizacji zadań zleconych. Otrzymane dotacje z Krajowego Biura Wyborczego - 2.449,67 zł dotyczą aktualizacji spisu wyborców oraz 17.171,20 zł dotyczą pokrycia kosztów wyborów do Parlamentu Europejskiego.

Dział 754 Bezpieczeństwo publiczne i ochrona przeciwpożarowa

Wpływy w okresie sprawozdawczym w wysokość 146.957,18 zł dotyczą mandatów. W okresie sprawozdawczym z Powiatu Sławieńskiego otrzymaliśmy dotację w wysokości 30.572,00 zł, która była wydatkowana na zakup urządzeń do monitoringu środowiska w zakresie ochrony przeciwpożarowej i zarządzania kryzysowego.

Dział 756 Dochody od osób prawnych, od osób fizycznych i od innych jednostek nie posiadających osobowości prawnej oraz wydatki związane z ich poborem

Dochody w danym dziale dotyczą środków otrzymywanych i pobieranych z tytułu podatków i opłat lokalnych oraz udziału w podatkach stanowiących dochody budżetu państwa.

W okresie sprawozdawczym dochody kształtują się następująco:

- 198.518,26 zł – karta podatkowa,
- 3.649.422,02 zł – podatek od nieruchomości od osób prawnych,
- 3.180.804,21 zł – podatek od nieruchomości od osób fizycznych,
- 11.479,00 zł - podatek rolny od osób prawnych,
- 56.263,28 zł – podatek rolny od osób fizycznych,
- 170,00 zł – podatek leśny od osób prawnych,
- 122,44 zł – podatek leśny od osób fizycznych,
- 90.845,00 zł - podatek od środków transportowych od osób prawnych,
- 128.522,76 zł – podatek od środków transportowych od osób fizycznych,
- 5.615,00 zł – podatek od czynności cywilnoprawnych od osób prawnych,
- 620.817,00 zł – podatek od czynności cywilnoprawnych od osób fizycznych,
- 12.708,05 zł – koszty upomnienia,
- 47.673,00 – podatek od spadków i darowizn,

- 264.876,50 zł – opłata targowa,
- 649.249,83 – opłata miejscowa,
- 81.305,15 zł – odsetki od nieterminowych wpłat,
- 59.898,15 – opłata skarbową,
- 527.467,95 – opłaty za zezwolenia na sprzedaż alkoholu,
- 335.251,99 zł – opłaty za zajęcia pasa drogowego, parkingowe i adiacenckie;
- 5.794.644,00 zł – udział w podatku dochodowym od osób fizycznych,
- 141.455,37 zł – udział w podatku dochodowym od osób prawnych.

Dział 758 Różne rozliczenia

W okresie sprawozdawczym dochody osiągnięte zostały w wysokości:

- 7.987.820,00 zł – subwencja oświatowa,
- 469.115,00 zł – część wyrównawcza subwencji ogólnej,
- 115.072,00 zł – część równoważąca subwencji ogólnej,
- 44.076,68 zł - wpływy z tytułu odsetek od środków gromadzonych na rachunku bankowym,
- 54.168,01 zł - wydatki niewygasające z roku ubiegłego wprowadzone do budżetu po zakończeniu terminu ich realizacji.

Dział 801 Oświata i wychowanie

Podział dochodów oświaty osiągnięty w 2009 roku w łącznej wysokości 1.970.652,46 zł dotyczy:

- 33.618,62 zł – dochodów Szkoły Podstawowej Nr 3 z najmu,
- 46.623,12 zł – dochodów Zespołu Szkół w Darłowie z najmu,
- 653,76 zł – Przedszkola Nr 1 dochodów z najmu,
- 23.206,90 zł – Przedszkola nr 2 dochodów z najmu,
- 297,50 zł – Przedszkola Nr 3 dochodów z najmu,
- 39.115,00 zł – Miejskiego Gimnazjum dochodów z najmu,
- 19.785,88 zł – Zespołu Szkół im. S. Żeromskiego dochodów z najmu,
- 318.346,65 zł – dochodów przedszkoli z tytułu opłaty stałej
- 216.465,06 zł- dochodów przedszkoli z tytułu opłaty za wyżywienie,
- 6.108,72 zł - wpływów z tytułu odsetek od środków gromadzonych na rachunku bankowym przez jednostki oświatowe.
- 1.141,27 – dochodów jednostek oświatowych z tytułu wpływu zaległych należności, opłat za wydawanie duplikatów świadectw.
- 409,50 zł - wpływów środków ze sprzedaży składników majątkowych,
- 528,00 zł – dotacja na prace komisji kwalifikacyjnej nauczycieli o wyższy stopień zawodowy,
- 1.580,00 zł – dotacja na przeprowadzenie egzaminu maturalnego,
- 13.119,12 zł – dotacja na kształcenie zawodowe młodocianych,
- 2.500,00 zł – środki z Pomeranii na projekt realizowany przez Gimnazjum Miejskie,
- 158.760,72 zł – dotacja na realizację programu Comenius i Leonardo da Vinci przez Zespół Szkół im. S. Żeromskiego,
- 1.007.917,29 zł – środki z Norweskiego Mechanizmu Finansowego związanego z realizacją zadania termomodernizacji szkół i przedszkoli;
- 80.475,35 zł – porozumienie z Urzędem Gminy Darłowo w sprawie utrzymania dzieci w przedszkolach z terenu gminy .

Dział 851 Ochrona zdrowia

Dochód w wysokości 67,82 zł stanowi zwrot niewykorzystanych środków w ramach udzielonych dotacji dla stowarzyszeń oraz kwota 1.040,00 zł związana jest z wydawaniem decyzji potwierdzających prawo do świadczeń opieki zdrowotnej finansowanej w środków publicznych dla osób innych niż ubezpieczeni.

Dział 852 Pomoc społeczna

W okresie sprawozdawczym osiągnięte dochody w danym dziale kształtowały się następująco:

- 3.034.624,94 zł – otrzymana dotacja z Urzędu Wojewódzkiego na realizację zadań zleconych z zakresu świadczeń rodzinnych i zaliczki alimentacyjnej oraz funduszu alimentacyjnego,
- 43.429,49 zł – dochody gminy związane z realizacją zadania wypłata zaliczek alimentacyjnych,
- 20.102,85 zł – dotacja z Urzędu Wojewódzkiego na realizację zadań zleconych na pokrycie kosztów składek na ubezpieczenie zdrowotne opłacanych za osoby korzystające z pomocy społecznej,
- 12.998,25 zł - dotacja z Urzędu Wojewódzkiego na realizację zadań własnych na pokrycie kosztów składek na ubezpieczenie zdrowotne opłacanych za osoby korzystające z pomocy społecznej,
- 190.981,66 zł – dotacja z Urzędu Wojewódzkiego na realizację zadań zleconych na wypłatę zasiłków stałych,
- 487.565,74 zł – dotacja z Urzędu Wojewódzkiego na realizację zadań własnych na wypłatę zasiłków stałych, okresowych i celowych.
- 29.302,50 zł – wpływy z tytułu świadczenia usług opiekuńczych,
- 3.196,01 zł – odsetki od środków gromadzonych na rachunku bankowym MOPS-u,
- 255.750,00 zł – dotacja z Urzędu Wojewódzkiego na pokrycie kosztów funkcjonowania ośrodka pomocy społecznej,
- 25.000,00 zł – dotacja z Urzędu Wojewódzkiego na realizację zadań zleconych związanych z specjalistycznymi usługami opiekuńczymi,
- 29,28 zł – dochody gminy z tytułu realizacji specjalistycznych usług opiekuńczych,
- 319.000,00 zł – dotacja z Urzędu Wojewódzkiego na pokrycie kosztów dożywiania osób potrzebujących.
- 1.820,34 zł – zwrot kosztów transportu dzieci niepełnosprawnych.

Dział 853 Pozostałe zadania w zakresie polityki społecznej

Dochody w tym dziale dotyczą otrzymanych dotacji rozwojowych na realizację zadań z Programu Operacyjnego Kapitał Ludzki zadań wymienionych w załączniku wydatków na programy i projekty realizowane ze środków pochodzących z funduszy strukturalnych oraz odsetek bankowych od środków gromadzonych na kontach.

Dział 854 Edukacyjna opieka wychowawcza

Otrzymana dotacja z Urzędu Wojewódzkiego w wysokości 189.662,91 zł dotyczy pokrycia środków wypłacanych stypendiów socjalnych i zakupu podręczników oraz w wysokości 58.000,00 zł dotyczyła wypłaty stypendiów unijnych.

Dział 900 Gospodarka komunalna i ochrona środowiska

Dochody z tytułu opłaty produktowej w okresie sprawozdawczym wyniosły 2.006,87zł. Osiągnięty dochód w wysokości 327,88 zł dotyczy dzierżawy składników majątkowych oraz w wysokości 45,54 zł zapłaty należności.

Dział 926 Kultura fizyczna i sport

W dziale tym dochody za okres sprawozdawczy kształtują się następująco:

- 300.000,00 zł – otrzymane dofinansowania do realizacji kosztów zadań inwestycyjnych związanych z budową boisk.
- 126.651,33 zł – dochody Ośrodka Sportu i Rekreacji z tytułu umów najmu i dzierżawy,
- 27.374,50 zł – dochody Ośrodka Sportu i Rekreacji z tytułu usług transportowych,
- 669,56 zł – dochody z tytułu odsetek od środków gromadzonych na rachunku bankowym OSiR-u,
- 855,65 zł – dochody z tytułu rozliczeń dotacji udzielonych stowarzyszeniom,
- 4,25 zł – odsetki od środków zwracanej dotacji przez stowarzyszenie.

Z up. BURMISTRZA

Elżbieta Karlińska
ZASTĘPCA BURMISTRZA

Załącznik Nr 2
do Zarządzenia Nr 0151/BF/1740/10
Burmistrza Miasta Darłowo
z dnia 18 marca 2010r.

SPRAWOZDANIE Z WYKONANIA WYDATKÓW ZA 2009 ROK


Dział	Rozdział	Nazwa	Plan	Plan po zmianach	Wykonanie wydatków ogółem	%	Wykonanie wydatków bieżących	Z tego					Wykonanie wydatków majątkowych
								W tym					
								Wynagrodzenia	Pochodne od wynagrodzeń	Dotacje	Wydatki na obsługę długu	Wydatki z tytułu poręczeń i gwarancji	
9	10	11	12	13	14								
010	2	3	4	5	6	7	8	9	10	11	12	13	14
		Rolnictwo i łowiectwo	148 050,00	62 121,66	54 937,74	88,44%	54 937,74	479,43	0,00	0,00	0,00	0,00	0,00
	01022	Zwalczanie chorób zakaźnych zwierząt oraz badania monitoringowe pozostałości chemicznych i biologicznych w tkankach zwierząt i produktach pochodzenia zwierzęcego	26 500,00	26 500,00	19 495,57	73,57%	19 495,57						
	01030	Izby rolnicze	1 550,00	1 550,00	1 370,51	88,42%	1 370,51						
	01095	Pozostała działalność	120 000,00	34 071,66	34 071,66	100,00%	34 071,66	479,43					
050		Rybołówstwo i rybactwo	50 000,00	108 200,00	104 046,19	96,16%	104 046,19	0,00	0,00	0,00	0,00	0,00	0,00
	05095	Pozostała działalność	50 000,00	108 200,00	104 046,19	96,16%	104 046,19						
500		Handel	25 680,00	20 480,00	18 385,08	89,77%	18 385,08	6 688,28	1 169,64	0,00	0,00	0,00	0,00
	50095	Pozostała działalność	25 680,00	20 480,00	18 385,08	89,77%	18 385,08	6 688,28	1 169,64				
600		Transport i łączność	13 197 695,00	5 650 244,00	4 831 348,64	85,51%	917 915,81	0,00	0,00	0,00	0,00	0,00	3 913 432,83
	60013	Drogi publiczne wojewódzkie	0,00	196 200,00	196 199,99	100,00%	66 199,99						130 000,00
	60014	Drogi publiczne powiatowe	499 999,00	608 499,00	606 572,16	99,68%	106 573,16						499 999,00
	60016	Drogi publiczne gminne	11 232 096,00	4 300 446,00	3 787 959,47	88,08%	519 165,64						3 268 793,83
	60017	Drogi wewnętrzne	1 185 600,00	545 099,00	240 617,02	44,14%	225 977,02						14 640,00
	60041	Infrastruktura portowa	280 000,00	0,00	0,00		0,00						
630		Turystyka	500 000,00	16 068,00	6 170,13	38,40%	6 067,50	0,00	0,00	0,00	0,00	0,00	102,63
	63095	Pozostała działalność	500 000,00	16 068,00	6 170,13	38,40%	6 067,50						102,63

700	Gospodarka mieszkaniowa	4 847 433,00	4 195 798,27	4 062 203,40	96,82%	2 310 920,16	496 621,72	81 909,60	0,00	0,00	0,00	1 751 283,24
70004	Różne jednostki obsługi gospodarki mieszkaniowej	2 298 233,00	2 118 233,00	2 118 165,69	100,00%	2 118 165,69	496 621,72	81 909,60				
70005	Gospodarka gruntami i nieruchomościami	889 200,00	394 565,27	367 708,57	93,19%	192 754,47						174 964,10
70095	Pozostała działalność	1 660 000,00	1 683 000,00	1 576 329,14	93,66%	0,00						1 576 329,14
710	Działalność usługowa	570 000,00	574 723,82	478 343,30	83,23%	478 343,30	8 540,00	0,00	0,00	0,00	0,00	0,00
71004	Plany zagospodarowania przestrzennego	100 000,00	67 723,82	24 868,42	36,72%	24 868,42	8 540,00					
71035	Cmentarze	470 000,00	507 000,00	453 474,88	89,44%	453 474,88						
750	Administracja publiczna	5 071 849,00	5 480 629,18	5 149 177,55	93,95%	5 027 994,44	3 092 920,61	485 577,08	0,00	0,00	0,00	121 183,11
75011	Urzędy wojewódzkie	96 500,00	96 500,00	96 500,00	100,00%	96 500,00	80 895,04	13 734,96				
75022	Rady gmin (miast i miast na prawach powiatu)	187 380,00	173 519,00	168 055,99	96,85%	151 356,00						16 699,99
75023	Urzędy gmin (miast i miast na prawach powiatu)	4 042 694,00	4 470 088,18	4 281 302,60	95,78%	4 176 819,48	2 990 876,57	471 842,12				104 483,12
75075	Promocja jednostek samorządu terytorialnego	579 300,00	524 800,00	423 969,31	80,79%	423 969,31	21 149,00					
75095	Pozostała działalność	165 975,00	215 722,00	179 349,65	83,14%	179 349,65						
751	Urzędy naczelnych organów władzy państwowej, kontroli i ochrony prawa oraz sądownictwa	2 450,00	19 622,00	19 620,87	99,99%	19 620,87	6 874,00	1 083,47	0,00	0,00	0,00	0,00
75101	Urzędy naczelnych organów władzy państwowej, kontroli i ochrony prawa	2 450,00	2 450,00	2 449,67	99,99%	2 449,67	2 084,00	365,67				
75113	Wybory do Parlamentu Europejskiego	0,00	17 172,00	17 171,20	100,00%	17 171,20	4 790,00	717,80				
754	Bezpieczeństwo publiczne i ochrona przeciwpożarowa	517 342,00	647 044,00	630 155,67	97,39%	569 623,67	363 312,53	62 376,86	0,00	0,00	0,00	60 532,00
75414	Obrona cywilna	20 920,00	17 420,00	17 128,91	98,33%	17 128,91						
75416	Straż Miejska	419 772,00	478 864,00	471 079,87	98,37%	471 079,87	363 312,53	62 376,86				30 572,00
75421	Zarządzanie kryzysowe	20 000,00	33 110,00	30 572,00	92,33%	0,00						29 960,00
75495	Pozostała działalność	56 660,00	117 660,00	111 374,89	94,67%	81 414,89						

756	Dochody od osób prawnych, od osób fizycznych i od innych jednostek nieposiadających osobowości prawnej oraz wydatki związane z ich poborem	157 800,00	219 800,00	175 556,35	79,87%	175 556,35	117 029,14	0,00	0,00	0,00	0,00	0,00
75647	Pobór podatków, opłat i niepodatkowych należności budżetowych	157 800,00	219 800,00	175 556,35	79,87%	175 556,35	117 029,14					
757	Obsługa długu publicznego	490 000,00	340 557,00	173 336,29	50,90%	173 336,29	0,00	0,00	173 336,29	0,00	0,00	0,00
75702	Obsługa papierów wartościowych, kredytów i pożyczek jednostek samorządu terytorialnego	490 000,00	340 557,00	173 336,29	50,90%	173 336,29			173 336,29			
758	Różne rozliczenia	603 000,00	0,00	0,00		0,00	0,00	0,00	0,00	0,00	0,00	0,00
75818	Rezerwy ogólne i celowe	603 000,00	0,00	0,00		0,00	0,00					
801	Oświata i wychowanie	15 357 143,00	13 692 456,69	13 441 923,57	98,17%	13 394 099,19	9 487 668,70	1 637 093,84	0,00	0,00	0,00	47 824,38
80101	Szkoły podstawowe	4 197 143,00	4 304 178,00	4 277 769,47	99,39%	4 277 769,47	3 240 963,75	546 361,39				
80104	Przedszkola	3 206 618,00	3 166 619,00	3 143 514,43	99,27%	3 143 514,43	2 252 772,45	390 142,87				
80110	Gimnazja	3 293 890,00	3 323 498,00	3 320 479,26	99,91%	3 320 479,26	2 471 242,27	424 405,19				
80113	Dowozenie uczniów do szkół	20 000,00	2 319,00	2 308,97	99,57%	2 308,97						
80120	Licea ogólnokształcące	1 797 763,00	1 731 115,00	1 673 475,40	96,67%	1 673 475,40	1 276 698,61	230 169,46				
80123	Licea profilowane	145 784,00	140 683,00	116 945,30	83,13%	116 945,30	86 692,44	19 354,80				
80130	Szkoły zawodowe	236 767,00	250 349,00	237 005,42	94,67%	237 005,42	149 060,72	25 011,89				
80146	Dokształcanie i doskonalenie nauczycieli	71 181,00	71 181,00	60 497,00	84,99%	60 497,00	9 383,20	1 638,50				
80148	Stołówki szkolne	248 427,00	226 427,00	215 062,83	94,98%	215 062,83						47 824,38
80195	Pozostała działalność	2 139 570,00	476 087,69	394 865,49	82,94%	347 041,11	855,26	9,74				
851	Ochrona zdrowia	433 000,00	719 688,75	648 384,46	90,09%	464 486,96	219 130,02	24 768,72	1 500,00	0,00	0,00	183 897,50
85153	Zwalczanie narkomanii	11 000,00	11 100,00	9 280,00	83,60%	9 280,00	1 000,00					
85154	Przeciwdziałanie alkoholizmowi	422 000,00	647 878,75	578 666,96	89,32%	454 166,96	217 420,02	24 705,72	1 500,00			124 500,00
85196	Pozostała działalność	0,00	60 710,00	60 437,50	99,55%	1 040,00	710,00	63,00				59 397,50
852	Pomoc społeczna	7 245 612,00	7 004 914,00	6 845 572,13	97,73%	6 845 572,13	1 010 235,97	196 298,03	3 000,00	0,00	0,00	0,00

85212	Świadczenia rodzinne, zaliczka alimentacyjna oraz składki na ubezpieczenia emerytalne i rentowe z ubezpieczenia społecznego	3 508 000,00	3 188 000,00	3 034 624,94	95,19%	3 034 624,94	78 528,00	39 809,03			
85213	Składki na ubezpieczenie zdrowotne opłacane za osoby pobierające niektóre świadczenia z pomocy społecznej, niektóre świadczenia rodzinne oraz za osoby uczestniczące w zajęciach w centrum integracji społecznej.	38 000,00	35 248,00	33 101,10	93,91%	33 101,10					
85214	Zasiłki i pomoc w naturze oraz składki na ubezpieczenia emerytalne i rentowe	1 412 880,00	1 372 198,00	1 369 427,40	99,80%	1 369 427,40					
85215	Dodatki mieszkaniowe	600 000,00	575 000,00	574 259,09	99,87%	574 259,09					
85219	Ośrodki pomocy społecznej	1 229 732,00	1 262 259,00	1 261 950,62	99,98%	1 261 950,62	920 147,97	156 489,00			
85228	Usługi opiekuńcze i specjalistyczne usługi opiekuńcze	28 000,00	28 000,00	28 000,00	100,00%	28 000,00	11 560,00				
85295	Pozostała działalność	429 000,00	544 209,00	544 208,98	100,00%	544 208,98		3 000,00			
853	Pozostałe zadania w zakresie polityki społecznej	88 176,00	291 021,00	289 313,41	99,41%	289 313,41	122 815,90	15 212,01	0,00	0,00	0,00
85395	Pozostała działalność	88 176,00	291 021,00	289 313,41	99,41%	289 313,41	122 815,90	15 212,01			
854	Wychowawcza	335 712,00	689 455,00	473 933,60	68,74%	473 933,60	157 712,41	27 732,28	0,00	0,00	0,00
85401	Świetlice szkolne	207 990,00	199 949,00	198 808,69	99,43%	198 808,69	157 712,41	27 732,28			
85415	Pomoc materialna dla uczniów	125 000,00	486 784,00	272 402,91	55,96%	272 402,91					
85495	Pozostała działalność	2 722,00	2 722,00	2 722,00	100,00%	2 722,00					
900	Gospodarka komunalna i ochrona środowiska	2 719 899,00	2 144 069,86	1 829 506,64	85,33%	1 814 506,64	19 304,94	655,36	0,00	0,00	15 000,00
90003	Oczyszczanie miast i wsi	550 000,00	587 000,00	586 999,93	100,00%	586 999,93					

90004	Utrzymanie zieleni w miastach i gminach	1 033 799,00	380 753,00	344 875,46	90,58%	329 875,46						15 000,00
90015	Oświetlenie ulic, placów i dróg	948 000,00	987 770,82	719 763,78	72,87%	719 763,78						
90020	Wpływy i wydatki związane z gromadzeniem środków z opłat produktowych	2 500,00	2 500,00	2 006,87	80,27%	2 006,87						
90095	Pozostała działalność	185 600,00	186 046,04	175 860,60	94,53%	175 860,60	19 304,94	655,36				
921	Kultura i ochrona dziedzictwa narodowego	1 622 094,00	1 583 464,82	1 289 714,82	81,45%	1 141 789,82	0,00	0,00	1 141 789,82	0,00	0,00	147 925,00
92109	Domy i ośrodki kultury, świetlice i kluby	874 145,00	824 145,00	824 145,00	100,00%	742 470,00			742 470,00			81 675,00
92116	Biblioteki	342 949,00	359 319,82	359 319,82	100,00%	359 319,82			359 319,82			
92120	Ochrona zabytków i opieka nad zabytkami	200 000,00	200 000,00	106 250,00	53,13%	40 000,00			40 000,00			66 250,00
92195	Pozostała działalność	205 000,00	200 000,00	0,00	0,00%	0,00						
926	Kultura fizyczna i sport	2 425 386,00	2 681 304,00	1 642 895,68	61,27%	1 296 590,86	560 051,77	79 401,29	146 700,00	0,00	0,00	346 304,82
92601	Obiekty sportowe	1 047 510,00	1 352 010,00	331 900,00	24,55%	0,00						331 900,00
92604	Instytucje kultury fizycznej	1 162 876,00	1 148 316,00	1 130 813,05	98,48%	1 116 408,23						14 404,82
92605	Zadania w zakresie kultury fizycznej i sportu	215 000,00	180 978,00	180 182,63	99,56%	180 182,63			146 700,00			
Wydatki razem:		56 408 321,00	46 141 662,05	42 164 525,52	91,38%	35 577 040,01	15 669 385,42	2 613 278,18	1 292 989,82	173 336,29	0,00	6 587 485,51

Zup. BURMISTRZA

 Elżbieta Kucharska
 ZASTĘPCA BURMISTRZA

CZĘŚĆ OPISOWA DO SPRAWOZDANIA Z WYKONANIA WYDATKÓW BUDŻETU GMINY MIASTO DARŁOWO ZA ROK 2009

Wydatki ogółem 42.164.525,52 zł
z tego: wydatki bieżące – 35.577.040,01 zł
wydatki majątkowe - 6.587.485,51 zł

W ramach wydatków bieżących w wysokości 35.577.040,01 zł zawierają się:

- wynagrodzenia i pochodne od wynagrodzeń - 18.282.663,60 zł
- dotacje - 1.292.989,82 zł
- obsługa długu publicznego - 173.336,29 zł
- pozostałe wydatki bieżące - 15.808.050,30 zł

Dług Miasta na koniec roku 2009 stanowi kwotę 5.430.006,31 zł, z tego:

- 1.685.494,33 zł pożyczka długoterminowa zaciągnięta w NFOŚiGW na budowę Oczyszczalni Ścieków i kanalizacji sanitarnej etap I dla Miasta Darłowa,
- 322.213,00 zł kredyt długoterminowy zaciągnięty w banku PKO BP na budowę ulicy Kopernika,
- 921.398,00 zł kredyt długoterminowy zaciągnięty w banku PKO BP na budowę ulicy Mickiewicza i Długiej,
- 2.500.000,00 zł kredyt zaciągnięty w banku PKO BP na pokrycie deficytu z terminem spłaty na dzień 30.04.2010r,
- 900,98 zł zobowiązania wymagalne, które na dzień złożenia sprawozdania zostały zapłacone.

Realizacja planowanych wydatków wg działów klasyfikacji budżetu przedstawia się następująco:

Dział 010 Rolnictwo i łowiectwo

Plan - 62.121,66 zł

Wykonanie – 54.937,74 zł, tj. 88,44%

z tego:

- 19.495,57 zł - usługi weterynaryjne
- 1.370,51 zł - wpłata 2% z wpływów podatku rolnego do Izby Rolniczej
- 9.620,91 zł – pozostała działalność- opłaty za wyłączenie gruntów z produkcji rolnej,
- 24.450,75 zł – wydatki na zadania zlecone związane z ze zwrotem podatku akcyzowego zawartego w cenie oleju napędowego wykorzystywanego do produkcji rolnej przez producentów rolnych z województwa zachodniopomorskiego oraz pokrycie kosztów postępowania w sprawie jego zwrotu.

Dział 050 Rybołówstwo i rybactwo

Plan - 108.200,00 zł

Wykonanie – 104.046,19 zł, tj. 96,16%

Poniesione wydatki bieżące w wysokości 104.046,19 zł związane są z utrzymaniem Pierwszego Centrum Sprzedaży Ryb.

Dział 500 Handel

Na prowadzenie targowiska wydatkowano kwotę 18.385,08 zł przy planie na 2009r. – 20.480,00 zł co stanowi 89,77% planu.

Dział 600 Transport i łączność

Plan 5.650.244,00 zł

Wykonanie – 4.831.348,64, tj. 85,51%

z tego: wydatki bieżące – 917.915,81 zł
wydatki majątkowe – 3.913.432,83 zł

Wydatki bieżące w kwocie 519.165,64 zł dotyczą realizacji zadań zarządcy dróg publicznych gminnych, natomiast 106.573,16 zł – dróg powiatowych zgodnie z porozumieniem ze Starostwem Powiatowym (utrzymanie bieżące dróg oraz zajęcie pasa) oraz 66.199,99 zł – dróg wojewódzkich zgodnie z porozumieniem z Zarządem Dróg Wojewódzkich (dokumentacja ronda). Na remonty dróg wewnętrznych w okresie sprawozdawczym została wydatkowana kwota 225.977,02 zł. Wydatki majątkowe uwzględniono w tabeli inwestycyjnej.

Dział 630 Turystyka

Plan – 16.068,00 zł

Wykonano – 6.170,13 zł, tj. 38,40%

Kwota 6.170,13 zł dotyczy wydatków bieżących i inwestycyjnych realizowanego zadania: „Budowa promenady przy Latarni morskiej w DarłóWKu wschodnim” .

Dział 700 Gospodarka mieszkaniowa

Plan na 2009 rok – 4.195.798,27 zł

Wykonanie – 4.062.203,40 zł, tj. 96,82%

W ramach wydatków tego działu zrealizowano:

- 2.118.165,69 zł – wydatki jednostki organizacyjnej Miasta MZBK,
- 367.708,57 zł – wydatki związane z gospodarką gruntami komunalnymi w tym wydatki związane z przygotowaniem nieruchomości do zbycia,
- 1.751.283,24 – wydatki inwestycyjne.

Dział 710 Działalność usługowa

Plan na 2009 rok – 574.723,82 zł

Wykonanie – 478.343,30 zł, tj. 83,23%

Wydatki związane z utrzymaniem cmentarzy w 2009 roku wyniosły 453.474,88 zł. Kwotę 24.868,42 zł wydatkowano na zmianę miejscowych planów zagospodarowania przestrzennego.

Dział 750 Administracja publiczna

Plan na 2009 rok – 5.480.629,18 zł
Wykonanie – 5.149.177,55 zł, tj. 93,95%

Wydatki dotyczą:

- 96.500,00 zł – wydatki pokryte dotacją na obsługę zadań związanych z realizacją zadań z zakresu administracji rządowej;
- 168.055,99 zł - wydatki Rady Miejskiej; w tym wydatki na zakup kserokopiarki 16.999,99 zł;
- 4.281.302,60 zł - wydatki Urzędu Miejskiego;
z tego:
 - wydatki bieżące - 714.100,79 zł;
 - wydatki majątkowe - 104.483,12 zł;
 - wynagrodzenia i pochodne - 3.462.718,69 zł;
- 423.969,31 zł - wydatki na promocję miasta;
- 179.349,65 zł – pozostała działalność w administracji.

Dział 751 Urzędy naczelnych organów władzy państwowej, kontroli i ochrony prawa oraz sądownictwa

Plan na 2009 rok – 19.622,00 zł
Wykonanie – 19.620,87 zł , tj. 99,99%

Wydatki w dziale dotyczą wyłącznie realizacji zadań zleconych. Kwota 2.449,67 zł pokryta z dotacji dotyczy wydatków aktualizacji spisów wyborców oraz kwota 17.171,20 zł dotyczy wydatków związanych z wyborami do Parlamentu Europejskiego.

Dział 754 Bezpieczeństwo publiczne i ochrona przeciwpożarowa

Plan na 2009 rok – 647.044,00 zł,
Wykonanie – 630.155,67 zł, tj. 97,39%

W ramach wydatków działu bezpieczeństwa publicznego i ochrony przeciwpożarowej poniesiono:

- kwotę 17.128,91 zł – na obronę cywilną;
- kwotę 471.079,87 zł - wydatki Straży Miejskiej, z tego:
 - wynagrodzenia i pochodne od wynagrodzeń 425.689,39 zł,
- 6.869,89 zł – zakup energii i usług konserwacji do systemu monitoringu;
- 74.545,00 zł -zakwaterowanie i wyżywienie policjantów w okresie sezonu letniego,
- 29.960,00 zł – pomoc finansowa dla Powiatu Sławieńskiego na zakup skokochronu,
- 30.572,00 zł – wydatki inwestycyjne związane z zarządzaniem kryzysowym.

Dział 756 Dochody od osób prawnych, od osób fizycznych i od innych jednostek nie posiadających osobowości prawnej oraz wydatki związane z ich poborem

Plan na 2009 r. – 219.800,00 zł

Wykonanie – 175.556,35 zł, tj. 79,87%

Wydatki bieżące w kwocie 58.527,21 zł poniesione zostały na koszty związane z poborem podatków i ich egzekucją, natomiast kwota 117.029,14 zł stanowi pokrycie wynagrodzeń dla inkasentów opłaty targowej i miejscowej.

Dział 757 Obsługa długu publicznego

Plan na 2009 r. – 340.557,00 zł

Wykonanie – 173.336,29 zł, tj. 50,90%

Wydatki dotyczą kosztów odsetek od pożyczki w NFOŚiGW i od kredytów w banku PKO BP w łącznej kwocie 173.336,29 zł.

Dział 801 Oświata i wychowanie

Plan na 2009 rok – 13.692.456,69 zł

Wykonanie – 13.441.923,57 zł, tj. 98,17%

Wydatki bieżące – 13.394.099,19 zł

Wydatki majątkowe – 47.824,38 zł

W ramach wydatków bieżących :

- 11.124.762,54 zł stanowi kwotę wydatkowaną na wynagrodzenia i pochodne od wynagrodzeń,
- 2.269.336,65 zł pozostałe wydatki bieżące .

Wydatki bieżące przeznaczone na jednostki oświatowe :

- prowadzenie Szkoły Podstawowej Nr 3 – 3.471.180,29 zł,
- prowadzenie Zespołu Szkół w Darłowie – 1.445.809,80 zł,
- prowadzenie Gimnazjum – 2.825.403,75 zł,
- prowadzenie Zespołu Szkół im. S. Żeromskiego – 2.075.305,60 zł,
- prowadzenie Przedszkola Nr 1 – 751.909,94 zł,
- prowadzenie Przedszkola Nr 2 – 1.677.860,41 zł,
- prowadzenie Przedszkola Nr 3 – 948.667,66 zł,

Między innymi w ramach wydatków bieżących oświaty kwoty:

- 60.497,00 zł przeznaczono na kształcenie i doskonalenie zawodowe nauczycieli,
- dowożenie uczniów – 2.308,97 zł,
- 93.830,00 zł przeznaczono na Zakładowy Fundusz Świadczeń Socjalnych emerytów i rencistów byłych nauczycieli,
- 57.493,34 zł realizacja programów Leonardo da Vinci i Comenius (łącznie z wydatkami niewygasającymi),
- 800,00 zł – przeznaczono na wynagrodzenie komisji egzaminacyjnej,
- 13.119,12 zł – przeznaczono na pokrycie kosztów kształcenia zawodowego młodocianych.

Dział 851 Ochrona zdrowia

Plan na 2009 rok – 719.688,75 zł
Wykonanie – 648.384,46 zł, tj. 90,09%

Wydatki bieżące – 464.486,96 zł
Wydatki majątkowe – 183.897,50 zł

W ramach wydatków bieżących kwota 454.166,96 zł dotyczyła Programu Profilaktyki i Rozwiązywania Problemów Alkoholowych natomiast kwota 9.280,00 zł wydatkowana była na Program zwalczania narkomanii. W ramach pozostałej działalności ochrony zdrowia kwotę 1.040,00 zł wydatkowano na pokrycie kosztów wydawania decyzji potwierdzających prawo do świadczeń opieki zdrowotnej finansowanej w środków publicznych dla osób innych niż ubezpieczeni.

W ramach wydatków majątkowych zakupiono sprzęt na place zabaw oraz udzielono pomocy finansowej dla Powiatu Sławieńskiego na zakup sprzętu KTG oraz udzielono dotacji na zakup sprzętu do systemu monitoringu kardiologicznego dla Szpitala Powiatowego w Sławnie.

Dział 852 Pomoc społeczna

Plan na 2009 rok – 7.004.914,00 zł
Wykonanie – 6.845.572,13 zł, tj. 97,73%.

Wydatki bieżące przeznaczono na:

- 1.076.636,97 zł – na wynagrodzenia i pochodne od wynagrodzeń pracowników MOPS,
- 185.313,65 zł - pozostałe wydatki MOPS,
- 4.437.153,44 zł – wypłata świadczeń społecznych, świadczeń rodzinnych, zaliczki i funduszu alimentacyjnego
- 28.000,00 zł – usługi opiekuńcze,
- 574.259,09 zł – wypłata dodatków mieszkaniowych,
- 541.208,98 zł – dożywianie, z tego 319.000,00 zł dofinansowanie zadania z budżetu państwa,
- 3.000,00 zł – dotacje dla stowarzyszeń na realizację zadań z zakresu pożytku publicznego.

Dział 853 Pozostałe zadania w zakresie polityki społecznej

Plan na 2009r. – 291.021,00 zł
Wykonanie – 289.313,41 tj. 99,41%

W dziale tym realizowano zadania z Programu Operacyjnego Kapitał Ludzki.

Dział 854 Edukacyjna opieka wychowawcza

Plan na 2009 rok – 689.455,00 zł
Wykonanie – 473.933,60 zł, tj. 68,74%
Wydatki bieżące zawierają wynagrodzenia i pochodne w kwocie 185.444,69 zł.

Wydatki bieżące przeznaczono na:

- prowadzenie świetlic szkolnych w kwocie – 198.808,69 zł;
- pomoc materialną dla uczniów w kwocie - 272.402,91 zł;
- fundusz świadczeń socjalnych dla byłych nauczycieli ze świetlic szkolnych w kwocie – 2.722,00 zł.

Dział 900 Gospodarka komunalna i ochrona środowiska

Plan na 2009 rok – 2.144.069,86,00 zł

Wykonanie – 1.829.506,64 zł, tj. 85,33%

Wydatki bieżące przeznaczono:

- 586.999,93 zł na oczyszczanie miasta,
- 344.875,46 zł na utrzymanie zieleni miejskiej,
- 719.763,78 zł – na oświetlenie ulic,
- 2.006,87 zł – wydatki związane z gromadzeniem opłat produktowych
- pozostała działalność – 175.860,60 zł na koszty utrzymania szaleatów miejskich, na opłaty za pobór wody ze źródeł ulicznych, obsługę fontanny, oflagowanie i zapalenie znicza itp.

Dział 921 Kultura i ochrona dziedzictwa narodowego

Plan na 2009 rok – 1.583.464,82 zł

Wykonanie – 1.289.714,82 zł, tj. 81,45%

Wydatki bieżące – 1.141.789,82 zł

Wydatki majątkowe – 147.925,00 zł.

Wydatki bieżące przeznaczono na:

- dotację na bieżącą działalność DOK - 742.470,00 zł, w tym 200.000,00 zł na imprezy ogólnomiejskie;
- 359.319,82 zł - na utrzymanie biblioteki Miejskiej i Filii w Darłówku, w tym 17.933,38 zł na zakup książek;
- 40.000,00 zł – na dotację dofinansowanie prac remontowych i konserwatorskich obiektów zabytkowych,

Dział 926 Kultura fizyczna i sport

Plan na 2009 rok – 2.681.304,00 zł

Wykonanie – 1.642.895,68 zł, tj. 61,27%

w tym:

Wydatki bieżące – 1.296.590,86,00 zł,

Wydatki majątkowe – 346.304,82 zł .

W dziale tym realizowano wydatki bieżące z przeznaczeniem na:

- 1.116.408,23 zł na działalność Ośrodka Sportu i Rekreacji
w tym: wynagrodzenia i pochodne stanowią kwotę 639.453,06 zł, wydatki majątkowe w kwocie 14.404,82 zł.

- dotację w kwocie 146.700,00 zł z przeznaczeniem na zlecenie zadań z zakresu kultury fizycznej i sportu dla stowarzyszeń, z czego:
 - MKS „Darłovia” - 80.000,00 zł;
 - DMKS „Delfin” - 5.000,00 zł;
 - KK „Ziemia Darłowska” - 45.000,00 zł;
 - DK „Oyama-Karate” - 3.000,00 zł;
 - UKS „Aschihara KARATE i Ju Jitsu” - 3.000,00 zł.;
 - UKS „Sztorm-Darłowo” - 3.000,00 zł,
 - KS „Stocznia” - 5.000,00 zł.
 - Klub Amazonki - 700,00 zł
 - PUKS „Neon” - 2.000,00.
- nagrody za osiągnięcia sportowe i stypendia – 33.000,00 zł,
- 482,63 zł – ogłoszenie o konkursie dla stowarzyszeń na realizację zadań publicznych.

Wydatki majątkowe dotyczą budowy boisk ogólnodostępnych zgodnie z tabelą inwestycyjną .

Z up. BURMISTRZA

 Elżbieta Karlińska
 ZASTĘPCA BURMISTRZA

Sprawozdanie z wykonania wydatków inwestycyjnych w 2009 r.

Lp.	Dział	Rozdz.	Nazwa zadania inwestycyjnego	Łączne koszty finansowe	Planowane wydatki				Jednostka organizacyjna realizująca program lub koordynator	Wykonanie	
					rok budżetowy 2009 (7+8+9+10)	z tego źródła finansowania					w złotych
						dochody własne jst	kredyty i pożyczki	środki pochodzące z innych źródeł			
1	600	60013	Przebudowa skrzyżowania ulic Curie-Skłodowskiej i Podzamcze w mieście Darłowo	130 000,00	130 000,00	130 000,00			Urząd Miejski	130 000,00	
2	600	60014	Przebudowa ul. Lotników Morskich w Darłowie - dotacja	499 999,00	499 999,00	499 999,00			Urząd Miejski	499 999,00	
3	600	60016	Budowa ul. Mikołaja Kopernika	322 500,00	322 500,00		322 500,00		Urząd Miejski	322 212,45	
4	600	60016	Budowa ul. Nadmorskiej wraz z drogą tymczasową (dokumentacja)	60 000,00	60 000,00		60 000,00		Urząd Miejski	0,00	
5	600	60016	Budowa ul. Juliusza Słowackiego	390 000,00	390 000,00		390 000,00		Urząd Miejski	386 730,41	
6	600	60016	Budowa ulic tymczasowych	84 050,00	84 050,00		84 050,00		Urząd Miejski	64 367,13	

7	600	60016	Opracowanie dokumentacji technicznej budowy ul. Stanisława Dulewicza	15 000,00	15 000,00		15 000,00		15 000,00		Urząd Miejski	15 000,00
8	600	60016	Budowa ulicy mjr Hubala	18 000,00	18 000,00		18 000,00		18 000,00		Urząd Miejski	14 640,00
9	600	60016	Budowa ul. Flisackiej- etap I (odcinek od ul. Morskiej do kanału rzeki Wieprzy)	110 000,00	110 000,00		110 000,00		110 000,00		Urząd Miejski	12 810,00
10	600	60016	Opracowanie dokumentacji technicznej budowy ul. Hieronima Fiodorowa	15 000,00	15 000,00		15 000,00		15 000,00		Urząd Miejski	15 000,00
11	600	60016	Opracowanie dokumentacji technicznej budowy ul. Krótkiej	18 178,00	18 178,00		18 178,00		18 178,00		Urząd Miejski	0,00
12	600	60016	Opracowanie dokumentacji technicznej rewitalizacji historycznej części Dartówka Zachodniego	115 000,00	115 000,00		115 000,00		115 000,00		Urząd Miejski	105 999,99
13	600	60016	Osiedle Zorza- opracowanie dokumentacji technicznej	40 001,00	40 001,00		40 001,00		40 001,00		Urząd Miejski	40 000,01
14	600	60016	Budowa deptaka w Dartówku zachodnim- ul. Władysława IV	2 366 800,00	10 000,00	10 000,00	10 000,00				Urząd Miejski	0,00
15	600	60016	Przebudowa ul. Adama Mickiewicza i Długiej w Dartowie	1 991 000,00	1 975 000,00	225 000,00	1 750 000,00		1 750 000,00		Urząd Miejski	1 974 991,04
16	600	60016	Przebudowa ul. Nadbrzeżnej (dokumentacja)	38 000,00	38 000,00		38 000,00		38 000,00		Urząd Miejski	0,00
17	600	60016	Przebudowa staromiejskiego rynku w Królewskim Mieście Dartowie	3 752 780,00	300 000,00	300 000,00	300 000,00				Urząd Miejski	295 942,80
18	600	60016	ul.gen. Stanisława Maczka- opracowanie dokumentacji technicznej	15 000,00	15 000,00		15 000,00		15 000,00		Urząd Miejski	15 000,00

19	600	60016	Budowa ulicy Sportowej (dokumentacja)	200 000,00	200 000,00	200 000,00	200 000,00				Urząd Miejski	0,00
20	600	60016	Przebudowa ulicy Słowiańskiej w Darłowie	5 215 000,00	2 000,00	2 000,00	2 000,00				Urząd Miejski	0,00
21	600	60016	Budowa turystycznego ciągu komunikacyjnego w Darłoku Zachodnim - etap II	4 767 550,00	7 000,00	7 000,00	7 000,00				Urząd Miejski	6 100,00
22	600	60017	Budowa ulicy nowoprojektowanej (dojście do Orlika)	255 000,00	255 000,00	255 000,00	255 000,00	255 000,00			Urząd Miejski	14 640,00
23	630	63095	Budowa promenady przy Latarni morskiej w Darłoku wschodnim	5 000 000,00	10 000,00	10 000,00	10 000,00				Urząd Miejski	102,63
24	700	70005	Zakup gruntów	174 955,00	174 955,00	174 955,00	174 955,00				Urząd Miejski	174 954,10
25	700	70095	Budowa lokali socjalnych	2 525 000,00	1 525 000,00	1 433 703,72	1 433 703,72	91 296,28			Urząd Miejski	1 522 039,14
26	700	70095	Uzbrojenie darłowskiej strefy inwestycyjnej	8 000,00	8 000,00	8 000,00	8 000,00	8 000,00			Urząd Miejski	7 320,00
27	700	70095	Termomodernizacja obiektów użyteczności publicznej w Darłowie	3 200 000,00	150 000,00	150 000,00	150 000,00	150 000,00			Urząd Miejski	46 970,00
28	750	75022	Zakup kserokopiarki	16 700,00	16 700,00	16 700,00	16 700,00	16 700,00			Urząd Miejski	16 699,99
29	750	75023	Komputeryzacja urzędu	10 000,00	10 000,00	10 000,00	10 000,00	10 000,00			Urząd Miejski	8 526,58
30	750	75023	Wirtualny Urząd - Przyjazny e-Urząd wdrożenie zasad społeczeństwa informacyjnego w mieście Darłowo	135 348,60	135 348,60	135 348,60	135 348,60				Urząd Miejski	95 956,54

31	754	75421	Zakup urządzeń do monitoringu środowiska w zakresie ochrony przeciwpożarowej i zarządzania kryzysowego	31 110,00	31 110,00	31 110,00				Urząd Miejski	30 572,00
32	754	75495	dofinansowanie zakupu skochronów dla Powiatowej Straży Pożarnej w Sławnie - dotacja	30 000,00	30 000,00	30 000,00				Urząd Miejski	29 960,00
33	801	80195	Budowa boiska wielofunkcyjnego w Gimnazjum Miejskim - dokumentacja	15 000,00	15 000,00	15 000,00			15 000,00	Urząd Miejski	45,46
34	801	80195	Zakup kserokopiarek dla Przedszkola Nr 2 i 3	11 600,00	11 600,00	11 600,00			11 600,00	Urząd Miejski	0,00
35	801	80195	Modernizacja placówek oświatowych	46 285,00	46 285,00	46 285,00				Urząd Miejski	46 284,42
36	801	80195	Monitoring wizyjny w szkołach i placówkach	1 495,00	1 495,00	1 495,00				Urząd Miejski	1 494,50
37	851	85154	Zakup sprzętu na place zabaw	124 500,00	124 500,00	124 500,00				Urząd Miejski	124 500,00
38	851	85195	Zakup sprzętu KTG (dotacja)	9 450,00	9 450,00	9 450,00				Urząd Miejski	9 450,00
39	851	85195	Dofinansowanie zakupu sprzętu do systemu monitoringu kardiologicznego dla Szpitala Powiatowego w Sławnie - dotacja	50 000,00	50 000,00	50 000,00				Urząd Miejski	49 947,50
40	900	90004	Budowa infrastruktury turystycznej parku na Wyspie Łososiowej w Dartowie	1 530 000,00	10 000,00	10 000,00				Urząd Miejski	0,00
41	900	90004	Rewitalizacja parku gminnego	20 000,00	20 000,00	20 000,00			20 000,00	Urząd Miejski	15 000,00

42	900	90015	Budowa oświetlenia ul. ks. J. Popieluszki	60 000,00	60 000,00	60 000,00	60 000,00				Urząd Miejski	0,00
43	921	92109	Modernizacja kina - dotacja	52 000,00	52 000,00	52 000,00	52 000,00				DOK	52 000,00
44	921	92109	Zakup instrumentów muzycznych	29 675,00	29 675,00	29 675,00	29 675,00				DOK	29 675,00
45	921	92120	Remont Ratusz- dokumentacja techniczna	100 000,00	100 000,00	100 000,00	100 000,00				Urząd Miejski	66 250,00
46	926	92601	Budowa boiska sportowego w Dartowie	2 000 000,00	500 750,00	500 750,00	500 750,00				Urząd Miejski	25 400,00
47	926	92601	Budowa hali sportowej	13 000 000,00	540 260,00	540 260,00	540 260,00				Urząd Miejski	0,00
48	926	92601	Budowa ogólnodostępnego boiska ze sztucznej trawy - program "Blisko-boisko"	655 000,00	311 000,00	311 000,00	304 500,00	6 500,00			Urząd Miejski	306 500,00
49	926	92604	Budowa przyłącza elektrycznego i wodnego na plaży zachodniej	15 000,00	15 000,00	15 000,00	15 000,00				Urząd Miejski	14 404,82
Ogółem				49 269 976,60	8 607 856,60	3 735 346,32	4 872 510,28				x	6 587 485,51

Z up. BURMISTRZA
[Podpis]
 Różbiete Karłńska
 ZASTĘPCA BURMISTRZA

Informacja z realizacji inwestycji za 2009 rok

Przebudowa skrzyżowania ulic Curie-Skłodowskiej i Podzamcze w mieście Darłowo

W okresie sprawozdawczym udzielona została pomoc finansowa dla Województwa Zachodniopomorskiego w wysokości 130.000,00 zł na wymienione zadanie.

Przebudowa ul. Lotników Morskich w Darłowie

W okresie sprawozdawczym udzielona została pomoc finansowa dla Powiatu Sławieńskiego w wysokości 499.999,00 zł na wymienione zadanie.

Opracowanie dokumentacji technicznej rewitalizacji historycznej części Darłówka Zachodniego:

Zadanie zostało zrealizowane za kwotę **105.999,99zł.**

Budowa dróg tymczasowych

W ramach tego zadania zrealizowana została inwestycja p.n. „Budowa drogi technologicznej z płyt żelbetowych w ciągu ulicy Wybickiego w Darłowie”. Koszt robót budowlanych wyniósł

- **43.861,18 zł** – roboty główne,
 - **19.505,95 zł** – roboty dodatkowe,
 - **1.000,00 zł** - wynagrodzenie inspektora nadzoru.
- Łącznie na ten cel wydatkowano **64.367,13zł.**

Budowa ulicy Mikołaja Kopernika

Zadanie zostało zrealizowane w I półroczu br. Łącznie na to zadanie wydatkowana została kwota **322.212,45zł**, w tym:

- roboty budowlane - **319.972,64zł**,
- inspektor nadzoru - **2.239,81zł.**

Osiedle ZORZA – opracowanie dokumentacji technicznej

Zadanie zostało zrealizowane w 100% na kwotę 40.000,01 zł.

ul. gen. Stanisława Maczka – opracowanie dokumentacji technicznej:

Zadanie zostało zrealizowane w 100% na kwotę 15.000,00 zł.

Opracowanie dokumentacji technicznej budowy ul. Stanisława Dulewicza

Zadanie zostało zrealizowane w 100% na kwotę 15.000,00 zł.

Opracowanie dokumentacji technicznej budowy ul. Hieronima Fiodorowa

Zadanie zostało zrealizowane w 100% na kwotę 15.000,00 zł.

Opracowanie dokumentacji technicznej budowy ul. Krótkiej

Zadanie w trakcie realizacji. Obecnie trwają uzgodnienia branżowe.

Przebudowa ul. Adama Mickiewicza i Długiej w Darłowie

W ramach tego zadania wydatkowana została kwota **1.974.991,04zł**. W ramach tego zadania wykonano:

- **42,70zł** - opłacenie faktury za dzierżawę działki nr 25 obr. 5 Miasta Darłowo,
- **1.829.986,73zł** – roboty budowlane,
- **284,46zł** – praca komisji odbiorowej PKP,
- **130.950,60zł** – roboty dodatkowe,
- **12.809,90zł** – inspektor nadzoru,
- **916,65zł** – inspektor nadzoru.

Budowa ul. Flisackiej – etap I (odcinek od ul. Morskiej do kanału rzeki Wieprzy)

W ramach tego zadania wykonany został projekt budowlany za kwotę **12.810,00zł**

Budowa ulicy mjr Hubala

W ramach zadania wykonany został projekt budowlany za kwotę **14.640,00zł**

Budowa ulicy Nadmorskiej wraz z drogą tymczasową (dokumentacja)

Trwają prace projektowe.

Budowa ulicy Słowackiego

Zadanie zostało zrealizowane w roku 2009. W ramach zadania wykonano:

- **2.196,00zł** - aktualizacja kosztorysów,
 - **4.459,00zł** – inspektor nadzoru,
 - **371.600,00zł** – roboty budowlane,
 - **8.475,41zł** – roboty dodatkowe.
- Łączna suma na to zadanie – **386.730,41zł**.

Przebudowa ulicy Nadbrzeżnej (dokumentacja)

Trwają prace projektowe.

Przebudowa staromiejskiego rynku w Królewskim Mieście Darłowie

W okresie sprawozdawczym na to zadanie wydatkowana kwota **295.942,80zł**, w tym m.in.:

- **242.780,00zł** - sporządzenie projektów budowlanych ulic na terenie miasta Darłowo,
- **12.000,00zł** – projekt podświetlenia kamienic,
- **41.162,80zł** – projekt budowlany przebudowy sieci gazowej.

Budowa deptaka w DarłóWKu Zachodnim – ul. Władysława IV

W okresie sprawozdawczym wyłoniono wykonawcę robót. Prace budowlane rozpoczną się w marcu 2010r.

Budowa ulicy Sportowej

Trwają prace projektowe.

Przebudowa ulicy Słowiańskiej

W roku 2009 ogłoszony został przetarg na roboty budowlane, natomiast w roku 2010r. podpisana została umowa z wykonawcą. Prace budowlane rozpoczną się w marcu br.

Budowa turystycznego ciągu komunikacyjnego w Darłównu Zachodnim – II etap

Na to zadanie wydatkowana została kwota **6.100,00zł**, która została przeznaczona na opłacenie faktury za sporządzenie analizy ekonomicznej.

Budowa ulicy nowoprojektowanej (dojście do Orlika)

W roku 2009 zakończone zostały prace projektowe. Koszt projektu wyniósł **14.640,00zł**.

Budowa promenady przy Latarni morskiej w Darłównu wschodnim

W okresie sprawozdawczym wyłoniony został wykonawca robót budowlanych. Obecnie trwają prace związane z budową promenady. Ponadto w ramach zadania wydatkowana została kwota **102,63zł** – podatek od nieruchomości.

Budowa lokali socjalnych

W okresie sprawozdawczym zadanie zostało zakończone. Na ten cel wydatkowana została kwota **1.522.039,14zł**, w tym między innymi: roboty budowlane, inspektor nadzoru.

Uzbrojenie darłowskiej strefy inwestycyjnej

Na tym zadaniu wydatkowana została kwota **7.320,00zł**.

Termomodernizacja obiektów użyteczności publicznej w Darłównie

W I półroczu wydatkowana została kwota **46.970,00zł**. Środki te przeznaczone zostały na uregulowanie faktur za opracowane audyty.

Wirtualny Urząd – Przyjazny e-Urząd – wdrożenie zasad społeczeństwa informacyjnego w mieście Darłowo

Na to zadanie wydatkowana została kwota **95.956,54zł**.

Budowa boiska wielofunkcyjnego w Gimnazjum Miejskim – dokumentacja

W pierwszym półroczu wydatkowana została kwota **45,46zł**, która została przeznaczona na opłacenie faktury za kserokopię mapy.

Modernizacja placówek oświatowych

W pierwszym półroczu wydatkowana została kwota **46.284,42zł**, która została przeznaczona na opłacenie faktury za wykonanie schodów oraz chodnika przy Szkole Podstawowej Nr w Darłowie.

Monitoring wizyjny w szkołach i placówkach

Zadanie zostało zrealizowane 100%. Zakupiono i zamontowano kamerę w Gimnazjum Miejskim.

Zakup sprzętu na place zabaw

W ramach tego zadania wydatkowana została kwota na zakup urządzeń na plac zabaw w Przedszkolu Nr 2. Ponadto ogłoszony został przetarg na dostawę i montaż urządzeń do Przedszkoli Nr 1 i 3. Montaż urządzeń w tych przedszkolach nastąpi w marcu br.

Budowa infrastruktury turystycznej parku na Wyspie Łososiowej w Darłowie

W roku 2009 wyłoniony został wykonawca robót budowlanych. Potrwają one do końca czerwca br.

Remont Ratusza – dokumentacja techniczna

Zadanie zostało zrealizowane w całości. Na ten cel wydatkowana została kwota **66.250,00zł**, w tym: projekt budowlany – **66.220,00zł** oraz wydanie odpisu z ksiąg wieczystych – **30,00zł**.

Budowa boiska wielofunkcyjnego

W ramach tego zadania wydatkowano:

- a) **1.000,00zł** - opłacenie faktury za sporządzenie mapy do celów projektowych,
- b) **6.100,00zł** – analiza ekonomiczna,
- c) **18.300,00zł** – projekt budowlany.

Łącznie na ten cel wydatkowano **25.400,00zł**.

Budowa boiska w ramach programu „Blisko boisko”

Zadanie zostało zakończone w I półroczu. Na ten cel wydatkowana została kwota **306.500,00zł**, na którą składają się: roboty budowlane oraz nadzór inwestorski.

Budowa przyłącza elektrycznego i wodnego na plaży zachodniej

W ramach tego zadania wydatkowana została łączna kwota **14.404,82zł**, w tym:

- 1) **1.411,82zł** – przyłącze wodociągowe,
- 2) **12.993,00zł** – wykonanie zasilenia energetycznego.

Zakup gruntów

Wydatkowano kwotę 174.954,10 zł i zakupiono grunty od Gminnej Spółdzielni „Samopomoc Chłopska” pod inwestycje na cele publiczne.

Zakup kserokopiarki

Wydatkowano kwotę 16.699,99 zł na zakup kserokopiarki na potrzeby Rady Miejskiej.

Komputeryzacja Urzędu

Wydatkowaną kwotę 8.526,58 zł przeznaczono na zakup routera.

Zakup urządzeń do monitoringu środowiska w zakresie ochrony przeciwpożarowej i zarządzania kryzysowego

Za kwotę 30.575,00 zł z dotacji od Starostwa Powiatowego w Sławnie zakupiono sprzęt do monitoringu środowiska w ramach zarządzania kryzysowego.

Rewitalizacja parku gminnego

W okresie sprawozdawczym wydatkowano kwotę 15.000,00 zł na dokumentację wymienionego zadania.

Dofinansowanie zakupu skokochronu dla Powiatowej Straży Pożarnej w Sławnie

Udzielono dotacji w wysokości 29.960,00 zł.

Dofinansowanie zakupu do sytemu monitoringu kardiologicznego dla Szpitala Powiatowego w Sławnie

Udzielono dotacji w wysokości 49.947,50 zł.

Zakup sprzętu KTG

Udzielono dotacji w wysokości 9.450,00 zł.

Modernizacja kina

Udzielono dotacji na modernizację kina w wysokości 52.000,00 zł dla Darłowskiego Ośrodka Kultury w Darłowie

Zakup instrumentów muzycznych

Udzielono dotacji na zakup instrumentów muzycznych w wysokości 29.675,00 zł dla Darłowskiego Ośrodka Kultury w Darłowie

Z up. M. PRYBYLSKA,


Elżbieta Kubińska
ZASTĘPCA BURMISTRZA

Sprawozdanie z wykonania limitów wydatków gminy-Miasto Dartowo na wieloletnie programy inwestycyjne realizowane w latach 2009 i kolejnych

Lp	Dział	Rozdz.	Nazwa zadania inwestycyjnego	Jednostka organizacyjna realizująca	Okres realizacji	Łączne nakłady finansowe	Źródła finansowania	Planowane wydatki			wykonanie roku 2009	
								2009 r.	2010 r.	2011r.		
1	2	3	4	5	6	7	8	9	10	11	12	13
1	600	60016	Budowa deptaka w Dartówku zachodnim- ul. Władysława IV	Urząd Miejski	2009-2010	2 366 800,00	OGÓLEM: środki JST kredyty, pożyczki i obligacje inne środki	10 000,00 5 000,00	2 356 800,00 1 178 400,00			0,00
2	600	60016	Przebudowa staromiejskiego rynku w Królewskim Mieście Dartowie	Urząd Miejski	2009-2010	3 752 780,00	OGÓLEM: środki JST kredyty, pożyczki i obligacje inne środki	5 000,00 300 000,00 150 000,00	1 178 400,00 3 452 780,00 1 726 390,00			295 942,80
3	600	60016	Przebudowa ulicy Słowiańskiej w Dartowie	Urząd Miejski	2009-2010	5 215 000,00	OGÓLEM: środki JST kredyty, pożyczki i obligacje inne środki	2 000,00 2 000,00	5 213 000,00			0,00
4	600	60016	Budowa turystycznego ciągu komunikacyjnego w Dartówku Zachodnim - etap II	Urząd Miejski	2009-2011	4 767 550,00	OGÓLEM: środki JST kredyty, pożyczki i obligacje inne środki	7 000,00 7 000,00	1 000 000,00	3 760 550,00		6 100,00
5	630	63095	Budowa promenady przy Latarni morskiej w Dartówku wschodnim	Urząd Miejski	2009-2011	5 000 000,00	OGÓLEM: środki JST kredyty, pożyczki i obligacje inne środki	10 000,00 5 000,00	500 000,00 500 000,00	1 880 275,00 1 880 275,00		102,63
6	700	70095	Termomodernizacja obiektów użyteczności publicznej w Dartowie	Urząd Miejski	2009-2010	3 200 000,00	OGÓLEM: środki JST kredyty, pożyczki i obligacje inne środki	5 000,00 150 000,00 150 000,00	2 495 000,00 3 050 000,00 400 000,00			46 970,00

w złotych

7	900	90004	Budowa infrastruktury turystycznej parku na Wyspie Łososiowej w	Urząd Miejski	2009-2010	1 530 000,00	OGÓLEM: środki JST kredyty, pożyczki i obligacje inne środki	10 000,00 5 000,00 5 000,00 500 750,00	1 520 000,00 760 000,00 760 000,00 1 499 250,00			0,00
8	926	92601	Budowa boiska sportowego w Dąrtowie	Urząd Miejski	2009-2010	2 000 000,00	OGÓLEM: środki JST kredyty, pożyczki i obligacje inne środki	500 750,00	1 499 250,00			25 400,00
9	926	92601	Budowa hali sportowej	Urząd Miejski	2009-2012	13 000 000,00	OGÓLEM: środki JST kredyty, pożyczki i obligacje inne środki	540 260,00 540 260,00	2 000 000,00 2 000 000,00	3 000 000,00 3 000 000,00	7 459 740,00 7 459 740,00	0,00

ZUP. BURMISTRZA

 Elżbieta Karwinska
 ZASTĘPCA BURMISTRZA

Sprawozdanie z wykonania limitów wydatków gminy-Miasta Darłowo na projekty planowane do realizacji w ramach poszczególnych programów operacyjnych w latach 2009 i kolejnych gminy-Miasto Darłowo na projekty planowane do realizacji w ramach poszczególnych programów operacyjnych w latach 2009 i kolejnych

w złotych

Lp.	Dział	Rozdz.	Nazwa programu	Nazwa projektu	Lata realizacji projektu	Wartość całkowita projektu	Koszty kwalifikowane w	Źródła finansowania w	Planowane płatności w latach w ramach			wykonanie roku 2009
									2009	2010	2011	
1	600	60016	RPO	Budowa deptaka w Darłoku z zachodnim- ul. Władysława IV	2009-2010	2 366 800,00	2 366 800,00	OGÓŁEM: środki UE środki JST inne środki	10 000,00	2 356 800,00		0,00
2	600	60016	RPO	Przebudowa staromiejskiego rynku w Królewskim Mieście Darłowie	2009-2010	3 752 780,00	3 752 780,00	OGÓŁEM: środki UE środki JST inne środki	300 000,00	3 452 780,00		295 942,80
3	630	63095	RPO	Budowa promenady przy Latarni morskiej w Darłoku wschodnim	2009-2010	5 000 000,00	5 000 000,00	OGÓŁEM: środki UE środki JST inne środki	10 000,00	4 990 000,00		102,63
4	750	75023	ZPORR	Wirtualny Urząd Przyjazny e-Urząd wdrożenie zasad społeczeństwa informacyjnego w mieście Darłowo	2009	209 000,00	211 872,00	OGÓŁEM: środki UE środki JST inne środki	211 872,00	15 886,76		172 006,90
5	801	80195	Program Comenius "Uczenie się przez całe życie" jutro	Energia odnawialna i długotermy rozwój. Europa wczoraj, dziś i jutro	2008-2010	68 408,73	68 408,73	OGÓŁEM: środki UE środki JST inne środki	52 521,97	15 886,76		29 983,29

6	801	80195	Program Comenius "Uczenie się przez całe życie"	Let's promote and share the beauty of our regions (Promujmy i dzielimy się pięknem naszych regionów)	2009-2010	96 010,32	96 010,32	77 070,72	18 939,60	16 888,19
								OGÓLEM:		
								środkii UE	77 070,72	16 888,19
								środkii JST		
								inne środki		
								OGÓLEM:	81 690,00	10 621,86
								środkii UE	81 690,00	10 621,86
								środkii JST		
7	801	80195	Program Leonardo da Vinci	Landerbergreifende Qualifikation zur Verbesserung der Arbeitsmarktchancen in der EU (Kwalifikacje poprawiające szanse na rynku pracy w krajach Unii Europejskiej)	2009-2010	107 239,28	107 239,28	41 060,00		41 059,99
								OGÓLEM:		
								środkii UE	34 901,00	34 900,99
								środkii JST		
								inne środki	6 159,00	6 159,00
8	853	85395	Kapitał Ludzki	Cool School English Club	2008-2009	48 260,00	48 260,00	33 425,00		33 425,00
								OGÓLEM:	28 411,25	28 411,25
								środkii UE		
								środkii JST		
								inne środki	5 013,75	5 013,75
9	853	85395	Kapitał Ludzki	Współpraca się opłaca - budowanie partnerskiego dialogu społecznego	2008-2009	50 000,00	50 000,00	30 491,00		30 490,50
								OGÓLEM:	25 916,92	25 916,92
								środkii UE		
								środkii JST		
								inne środki	4 574,08	4 573,58
10	853	85395	Kapitał Ludzki	Aktywność zawodowa w praktyce czyli jak odnaleźć się w nowej rzeczywistości	2008-2009	48 090,00	48 090,00	48 400,00		48 392,62
								OGÓLEM:	41 140,00	41 133,73
								środkii UE		
								środkii JST		
								inne środki	7 260,00	7 258,89
11	853	85395	Kapitał Ludzki	Zajęcia filmowo-dziennikarskie	2009	48 400,00	48 400,00	137 645,00		135 945,30
								OGÓLEM:	116 998,27	115 397,59
								środkii UE	6 881,73	13 760,16
								środkii JST	13 765,00	6 787,55
								inne środki	266 000,00	58 000,00
12	853	85395	Kapitał Ludzki	Daj sobie szansę	2009	137 645,00	137 645,00	181 013,00		39 469,00
								OGÓLEM:	84 987,00	18 531,00
								środkii UE		
								środkii JST		
								inne środki	10 000,00	0,00
13	854	85415	Kapitał Ludzki	Stypendia unijne	2009	266 000,00	266 000,00	5 000,00		
								OGÓLEM:	760 000,00	
								środkii UE		
								środkii JST		
								inne środki	5 000,00	
14	900	90004	RPO	Budowa infrastruktury turystycznej parku na Wyspie Łososiowej w Dartowie	2009-2010	1 530 000,00	1 530 000,00			



 Lublin Voivodeship Regional Office

**Sprawozdanie z wykonanie przychodów i rozchodów
budżetu gminy-Miasta Darłowo w 2009 r.**

w złotych

Lp.	Treść	Klasyfikacja §	Plan po zmianach	Wykonanie
1	2	3	4	5
Przychody ogółem:			7 560 996,60	6 542 342,81
1.	Kredyty	§ 952	7 560 996,60	3 743 611,00
2.	Pożyczki	§ 952		
3.	Pożyczki na finansowanie zadań realizowanych z udziałem środków pochodzących z budżetu UE	§ 903		
4.	Spląty pożyczek udzielonych	§ 951		
5.	Prywatyzacja majątku jst	§ 944		
6.	Nadwyżka budżetu z lat ubiegłych	§ 957		
7.	Papiery wartościowe (obligacje)	§ 931		
8.	Inne źródła (wolne środki)	§ 955		2 798 731,81
Rozchody ogółem:			1 914 506,00	3 787 264,93
1.	Spląty kredytów	§ 992		
2.	Spląty pożyczek	§ 992	1 914 506,00	1 914 506,00
3.	Spląty pożyczek otrzymanych na finansowanie zadań realizowanych z udziałem środków pochodzących z budżetu UE	§ 963		
4.	Udzielone pożyczki	§ 991		
5.	Lokaty	§ 994		1 872 758,93
6.	Wykup papierów wartościowych (obligacji)	§ 982		
7.	Rozchody z tytułu innych rozliczeń	§ 995		

Z up. BURMISTRZA
Elżbieta Karpińska
ZASTĘPCA BURMISTRZA

**Sprawozdanie z wykonania dochodów i wydatków
budżetu gminy- Miasto Darłowo związane z realizacją zadań z zakresu administracji rządowej i innych zadań zleconych odrębnymi
ustawami
w 2009 r.**

w złotych

Dział	Rozdział	Dotacje ogółem		Wydatki ogółem (5+9)		z tego:				
		Wykonanie		Wykonanie		Wydatki bieżące	w tym:			Wydatki majątkowe
		Plan	Wykonanie	Plan	Wykonanie		wynagrodzenia	poходne od wynagrodzeń	dotacje	
1	2	3	4	5	6	7	8	9	10	11
010	01095	24 450,75	24 450,75	24 450,75	24 450,75	24 450,75	479,43			
750	75011	96 500,00	96 500,00	96 500,00	96 500,00	96 500,00	80 895,04	13 734,96		
751	75101	2 450,00	2 449,67	2 450,00	2 449,67	2 449,67	2 084,00	365,67		
751	75113	17 172,00	17 171,20	17 172,00	17 171,20	17 171,20	4 790,00	717,80		
851	85195	1 260,00	1 040,00	1 260,00	1 040,00	1 040,00	710,00	63,00		
852	85212	3 188 000,00	3 034 624,94	3 188 000,00	3 034 624,94	3 034 624,94	78 528,00	16 022,00		
852	85213	20 381,00	20 102,85	20 381,00	20 102,85	20 102,85				
852	85214	190 982,00	190 981,66	190 982,00	190 981,66	190 981,66				

852	85228	25 000,00	25 000,00	25 000,00	25 000,00	25 000,00	25 000,00	8 560,00			
Ogółem		3 566 195,75	3 412 321,07	3 566 195,75	3 412 321,07	3 412 321,07	3 412 321,07	176 046,47	30 903,43	0,00	0,00

Z up. BURMISTRZA
 Elżbiety Kowalskiej
 ZASTĘPCA BURMISTRZA

Załącznik Nr 9
do Zarządzenia Nr 0151/BF/1740/10
Burmistrza Miasta Darłowo
z dnia 18 marca 2010r.

**Sprawozdanie z wykonania dotacji podmiotowych
udzielonych z budżetu gminy- Miasto Darłowo w 2009 r.**

w złotych

Lp.	Dział	Rozdział	Nazwa instytucji	Kwota dotacji	wykonanie
1	2	3	4	5	6
1	921	92109	Darłowski Ośrodek Kultury	742 470,00	742 470,00
2	921	92116	Darłowski Ośrodek Kultury	73 902,82	73 902,82
3	921	92116	Miejska Biblioteka Publiczna im. Agnieszki Osieckiej w Darłowie	285 417,00	285 417,00
Ogółem				1 101 789,82	1 101 789,82

Z up. BURMISTRZA
[Signature]
Małgorzata Karlińska
ZASTĘPCA BURMISTRZA

Załącznik Nr 10
do Zarządzenia Nr 0151/BF/1740/10
Burmistrza Miasta Darłowo
z dnia 18 marca 2010r.

**Sprawozdanie z wykonania dotacji celowych
udzielonych z budżetu gminy-Miasto Darłowo
na zadania własne gminy realizowane przez podmioty należące
do sektora finansów publicznych w 2009 r.**

w złotych

Lp.	Dział	Rozdział	Nazwa zadania	Kwota dotacji	wykonanie
1	2	3	4	5	6
1	921	92109	Modernizacja budynku kina	52 000,00	52 000,00
2	921	92109	Zakup instrumentów muzycznych	29 675,00	29 675,00
Ogółem				81 675,00	81 675,00

Z up. BURMISTRZA
Elżbieta Kocińska
ZASTĘPCA BURMISTRZA

**Sprawozdanie z wykonania dotacji celowych
udzielonych z budżetu gminy-Miasto Darłowo na zadania własne gminy
realizowane przez podmioty
nienależące do sektora finansów publicznych w 2009 r.**

w złotych

Lp.	Dział	Rozdział	Nazwa zadania	Kwota dotacji	wykonanie
1	2	3	4	5	6
1	851	85154	Prowadzenie poradnictwa i interwencji w zakresie przeciwdziałania przemocy w rodzinie	1 500,00	1 500,00
2	851	85154	Organizacja imprezy integrującej środowiska abstynenckie i promującej trzeźwość	2 500,00	0,00
3	852	85295	Nieodpłatne przekazywanie żywności najuboższym mieszkańcom Miasta Darłowo	3 000,00	3 000,00
4	921	92120	Dofinansowanie prac remontowych i konserwatorskich obiektów zabytkowych	100 000,00	40 000,00
5	926	92605	Upowszechnianie kultury fizycznej i sportu	147 000,00	146 700,00
Ogółem				254 000,00	191 200,00

Z up. BURMISTRZA

Elżbieta Kulińska
ZASTĘPCA BURMISTRZA

Załącznik Nr 12
do Zarządzenia Nr 0151/BF/1740/10
Burmistrza Miasta Działowa
z dnia 18 marca 2010r.

Sprawozdanie z wykonania planu dochodów i wydatków dochodów własnych jednostek budżetowych za 2009r.

Lp.	Wyszczególnienie	Stan środków obrotowych na początek roku	Dochody						Wydatki			Stan środków obrotowych na koniec roku
			ogółem			w tym:			ogółem			
			plan	wykonanie	dotacje z budżetu	§ 265	w tym:		plan	wykonanie	w tym: wpiata do budżetu	
							na inwestycje	na				
4	5	6	7	8	9	10	11	12				
1.		3										
	Dochody własne jednostek budżetowych											
	Z tego:											
	1. Szkoła Podstawowa Nr 3		3 329,22	3 329,22				3 329,22	3 329,22			
	2. Miejskie Gimnazjum		366,00	366,00				366,00	366,00			
	3. Przedszkole Nr 1		2 190,72	2 190,72				2 190,72	2 190,72			
	4. Miejski Ośrodek Pomocy Społecznej		2 929,20	2 929,20				2 929,20	924,83			
	5. Zespół Szkół w Działowie		600,00	600,00				600,00	600,00			
	Ogółem		9 415,14	9 415,14				9 415,14	7 410,77			

Z up. Burmistrza
Elżbieta Kubińska
ZASTĘPCA BURMISTRZA

**Sprawozdanie z wykonania planu przychodów i wydatków
Gminnego Funduszu Ochrony Środowiska i Gospodarki Wodnej
gminy- Miasto Darłowo w 2009 r.**

w złotych

Lp.	§	Dział 900 Rozdział 90011	Plan na 2009 r.	wykonanie
		Wyszczególnienie		
I.	x	Stan środków obrotowych na początek roku	36 328,96	36 328,96
II.	x	Przychody	30 000,00	30 553,08
1.	0490	Wpływy z innych lokalnych opłat pobieranych przez jednostki samorządu terytorialnego na podstawie odrębnych ustaw	1 000,00	0,00
2.	0580	Grzywny i inne kary pieniężne od osób prawnych i innych jednostek organizacyjnych	1 000,00	0,00
3.	0690	Wpływy z różnych opłat	27 000,00	30 156,89
4.	0920	Pozostałe odsetki	1 000,00	396,19
III.	x	Wydatki	65 328,00	37 285,09
1.	x	Wydatki bieżące	65 328,00	37 285,09
	2440	Dotacje przekazane z funduszy celowych na realizację zadań bieżących dla jednostek sektora finansów publicznych	22 240,00	1 500,00
	4210	Zakup materiałów i wyposażenia	15 500,00	10 901,89
	4270	Zakup usług remontowych	1 000,00	0,00
	4300	Zakup usług pozostałych	26 588,00	24 883,20
IV.	x	Stan środków obrotowych na koniec roku	1 000,00	29 596,95

Z up. BURMISTRZA

Elżbieta Karlińska
ZASTĘPCA BURMISTRZA

**Sprawozdanie z wykonania dotacji celowych
udzielonych z budżetu gminy-Miasto Darłowo
na pomoc finansową innym jednostkom samorządu terytorialnego w 2009 r.**

w złotych

Lp.	Dział	Rozdział	§*	Nazwa zadania (przeznaczenie dotacji)	Jednostka samorządu terytorialnego	Kwota dotacji	Wykonanie
	2	3	4	5	6	7	8
1	600	60013	6300	Przebudowa skrzyżowania ulic Curie-Skłodowskiej i Podzamcze w mieście Darłowo	Województwo Zachodniopomorskie	130 000,00	130 000,00
2	600	60014	6300	Przebudowa ul. Lotników Morskich w Darłowie	Powiat Sławieński	499 999,00	499 999,00
3	754	75495	6300	dofinansowanie zakupu skochronów dla Powiatowej Straży Pożarnej w Sławnie	Powiat Sławieński	30 000,00	29 960,00
4	851	85195	6300	Zakup sprzętu KTG z przeznaczeniem dla szpitala Powiatowego w Sławnie	Powiat Sławieński	9 450,00	9 450,00
Ogółem						669 449,00	669 409,00

Z up. BURMISTRZA
Elżbieta Winińska
ELŻBIETA WINIŃSKA
ZASTĘPCA BURMISTRZA